



10.11.2008

## Ergebnis der Landtagswahl am 28. September 2008

	Seite
<b>1. Übersicht für die</b>	
<b>Stadt Nürnberg</b>	<b>2</b>
<b>Stadt Schwabach</b>	<b>3</b>
<b>Stimmkreise 501 bis 504</b>	<b>4</b>
<b>2. Ergebnis nach Bewerberinnen und Bewerbern in der</b>	
<b>Stadt Nürnberg</b>	<b>8</b>
<b>Stadt Schwabach</b>	<b>10</b>
<b>Gemeinde Feucht</b>	<b>12</b>
<b>Gemeinde Rückersdorf</b>	<b>14</b>
<b>Gemeinde Schwaig</b>	<b>16</b>
<b>3. Ergebnis nach Bewerberinnen und Bewerbern in den Stimmkreisen</b>	
<b>501 Nürnberg-Nord</b>	<b>18</b>
<b>502 Nürnberg-Ost (einschl. Feucht, Rückersdorf und Schwaig)</b>	<b>20</b>
<b>503 Nürnberg-Süd (einschl. Stadt Schwabach)</b>	<b>22</b>
<b>504 Nürnberg-West</b>	<b>24</b>
<b>4. Ergebnis nach Stimmbezirken in den Stimmkreisen 501 bis 504 (Stimmberechtigte, Wähler, Wahlbeteiligung, Erst- und Zweitstimmen)</b>	<b>26</b>
<b>5. Ergebnis für Nürnberg nach Statistischen Bezirken (Stimmberechtigte, Wähler, Wahlbeteiligung, Erst- und Zweitstimmen)</b>	<b>50</b>
<b>6. Karten: Ergebnisse der Landtagswahlen 2008 und 2003</b>	<b>53</b>
<b>7. Übersichtskarte: Statistische Bezirke und Stimmkreise</b>	<b>76</b>

Stadt Nürnberg	Landtagswahl am 28.09.2008	
	Zahl	%
Stimmberechtigte	342 344	
Wählerinnen und Wähler	190 918	
Wahlbeteiligung in %		55,8
Ungültige Erststimmen	2 280	
in % der Wählerinnen und Wähler		1,2
Gültige Erststimmen	188 605	
für die Bewerberinnen bzw. Bewerber von		
CSU	76 080	40,3
SPD	53 031	28,1
GRÜNE	16 973	9,0
FW FREIE WÄHLER	10 451	5,5
FDP	11 111	5,9
REP	2 371	1,3
ödp	2 495	1,3
BP	165	0,1
LINKE LISTE	12 580	6,7
DIE VIOLETTEN	-	-
NPD	3 348	1,8
Ungültige Erst- und Zweitstimmen	5 466	
in % der abgegebenen Stimmen		1,4
Gültige Erst- und Zweitstimmen	376 266	
davon für		
CSU	154 133	41,0
SPD	100 943	26,8
GRÜNE	36 554	9,7
FW FREIE WÄHLER	19 942	5,3
FDP	22 419	6,0
REP	4 536	1,2
ödp	4 567	1,2
BP	551	0,1
LINKE LISTE	25 510	6,8
DIE VIOLETTEN	558	0,1
NPD	6 553	1,7

Stadt Schwabach	Landtagswahl am 28.09.2008	
	Zahl	%
Stimmberechtigte Wählerinnen und Wähler	29 070	
Wahlbeteiligung in %	16 967	58,5
Ungültige Erststimmen in % der Wählerinnen und Wähler	179	1,1
Gültige Erststimmen für die Bewerberinnen bzw. Bewerber von	16 786	
CSU	7 250	43,2
SPD	5 144	30,6
GRÜNE	1 197	7,1
FW FREIE WÄHLER	871	5,2
FDP	1 024	6,1
REP	243	1,4
ödp	186	1,1
BP	-	-
LINKE LISTE	720	4,3
DIE VIOLETTEN	-	-
NPD	151	0,9
Ungültige Erst- und Zweitstimmen in % der abgegebenen Stimmen	478	1,4
Gültige Erst- und Zweitstimmen davon für	33 453	
CSU	15 033	44,9
SPD	8 799	26,3
GRÜNE	2 759	8,2
FW FREIE WÄHLER	2 092	6,3
FDP	2 057	6,1
REP	419	1,3
ödp	356	1,1
BP	23	0,1
LINKE LISTE	1 566	4,7
DIE VIOLETTEN	41	0,1
NPD	308	0,9

Der Stimmkreisausschuss hat in seiner Sitzung vom 01.10.2008 das endgültige Ergebnis der Landtagswahl vom 28.09.2008 wie folgt festgestellt.

Stimmkreis 501 Nürnberg-Nord	Landtagswahl am 28.09.2008	
	Zahl	%
Stimmberechtigte Wählerinnen und Wähler	100 650	
Wahlbeteiligung in %	57 852	57,5
Ungültige Erststimmen in % der Wählerinnen und Wähler	546	0,9
Gültige Erststimmen für die Bewerberinnen bzw. Bewerber von	57 290	100,0
CSU Dr. Günther Beckstein	22 917	40,0
SPD Lanig, Johannes	15 086	26,3
GRÜNE Ganserer, Markus	6 313	11,0
FW FREIE WÄHLER Dr. Pauli, Gabriele	4 198	7,3
FDP Dr. Eipper, Christoph	3 203	5,6
REP Schumann, Harald	544	0,9
ödp Forster, Manuela	733	1,3
BP -	-	-
LINKE LISTE Gebuhr, Stefan	3 627	6,3
DIE VIOLETTEN -	-	-
NPD Schmaus, Sebastian	669	1,2
Ungültige Erst- und Zweitstimmen in % der abgegebenen Stimmen	1 566	1,4
Gültige Erst- und Zweitstimmen davon für	114 097	100,0
CSU	43 997	38,6
SPD	29 284	25,7
GRÜNE	14 834	13,0
FW FREIE WÄHLER	6 494	5,7
FDP	7 283	6,4
REP	1 156	1,0
ödp	1 510	1,3
BP	127	0,1
LINKE LISTE	7 743	6,8
DIE VIOLETTEN	223	0,2
NPD	1 446	1,3

Der Stimmkreisausschuss stellte fest, dass der Bewerber

**Dr. Günther Beckstein (CSU)**

die meisten Stimmen auf sich vereinigte und damit im Stimmkreis 501 gewählt ist.

Der Stimmkreisausschuss hat in seiner Sitzung vom 01.10.2008 das endgültige Ergebnis der Landtagswahl vom 28.09.2008 wie folgt festgestellt.

Stimmkreis 502 Nürnberg-Ost	Landtagswahl am 28.09.2008	
	Zahl	%
Stimmberechtigte Wählerinnen und Wähler	95 621	
Wahlbeteiligung in %	57 523	60,1
Ungültige Erststimmen in % der Wählerinnen und Wähler	661	1,1
Gültige Erststimmen für die Bewerberinnen bzw. Bewerber von	56 858	100,0
CSU Imhof, Hermann	22 597	39,7
SPD Weikert, Angelika	14 512	25,5
GRÜNE Stahl, Christine	6 476	11,4
FW FREIE WÄHLER Prof. Dr. Beck, Hartmut	3 063	5,4
FDP Dr. Knapp, Frank	4 490	7,9
REP Staszewski, Susanne	632	1,1
ödp Jäger, Katharina	580	1,0
BP Mair, Benjamin	201	0,4
LINKE LISTE Weinberg, Harald	3 547	6,2
DIE VIOLETTEN -	-	-
NPD Vahlberg, Richard	760	1,3
Ungültige Erst- und Zweitstimmen in % der abgegebenen Stimmen	1 401	1,2
Gültige Erst- und Zweitstimmen davon für	113 614	100,0
CSU	46 636	41,0
SPD	28 406	25,0
GRÜNE	12 373	10,9
FW FREIE WÄHLER	6 484	5,7
FDP	8 586	7,6
REP	1 211	1,1
ödp	1 134	1,0
BP	326	0,3
LINKE LISTE	6 867	6,0
DIE VIOLETTEN	147	0,1
NPD	1 444	1,3

Der Stimmkreisausschuss stellte fest, dass der Bewerber

**Hermann Imhof (CSU)**

die meisten Stimmen auf sich vereinigte und damit im Stimmkreis 502 gewählt ist.

Der Stimmkreisausschuss hat in seiner Sitzung vom 01.10.2008 das endgültige Ergebnis der Landtagswahl vom 28.09.2008 wie folgt festgestellt.

Stimmkreis 503 Nürnberg-Süd	Landtagswahl am 28.09.2008	
	Zahl	%
Stimmberechtigte	99 744	
Wählerinnen und Wähler	58 095	
Wahlbeteiligung in %		58,2
Ungültige Erststimmen in % der Wählerinnen und Wähler	726	1,2
Gültige Erststimmen	57 360	100,0
für die Bewerberinnen bzw. Bewerber von		
CSU Freller, Karl	24 283	42,3
SPD Schmitt-Bussinger, Helga	17 525	30,6
GRÜNE Krilles, Renate	3 553	6,2
FW FREIE WÄHLER Dr. Wolz, Dieter	2 857	5,0
FDP Fink, Helmut	3 157	5,5
REP Schöniger, Walter	1 007	1,8
ödp Schrollinger, Thomas	878	1,5
BP -	-	-
LINKE LISTE Özen, Taylan	3 091	5,4
DIE VIOLETTEN -	-	-
NPD Biller, Rainer	1 009	1,8
Ungültige Erst- und Zweitstimmen in % der abgegebenen Stimmen	1 734	1,5
Gültige Erst- und Zweitstimmen	114 443	100,0
davon für		
CSU	50 434	44,1
SPD	32 240	28,2
GRÜNE	7 792	6,8
FW FREIE WÄHLER	6 157	5,4
FDP	6 010	5,3
REP	1 719	1,5
ödp	1 428	1,2
BP	90	0,1
LINKE LISTE	6 436	5,6
DIE VIOLETTEN	138	0,1
NPD	1 999	1,7

Der Stimmkreisausschuss stellte fest, dass der Bewerber

**Karl Freller (CSU)**

die meisten Stimmen auf sich vereinigte und damit im Stimmkreis 503 gewählt ist.

Der Stimmkreisausschuss hat in seiner Sitzung vom 01.10.2008 das endgültige Ergebnis der Landtagswahl vom 28.09.2008 wie folgt festgestellt.

Stimmkreis 504 Nürnberg-West	Landtagswahl am 28.09.2008	
	Zahl	%
Stimmberechtigte Wählerinnen und Wähler	95 281	
Wahlbeteiligung in %	47 386	49,8
Ungültige Erststimmen in % der Wählerinnen und Wähler	652	1,4
Gültige Erststimmen für die Bewerberinnen bzw. Bewerber von	46 728	100,0
CSU   Dr. Söder, Markus	18 855	40,4
SPD   Schuster, Stefan	14 088	30,1
GRÜNE   Turhan, Celal	3 118	6,7
FW FREIE WÄHLER   Dörfler, Jürgen Horst	2 281	4,9
FDP   Lindner, Michael	2 307	4,9
REP   Endres, Werner	627	1,3
ödp   Friedrich, Thomas	584	1,2
BP   -	-	-
LINKE LISTE   Edelmann, Rainer	3 672	7,9
DIE VIOLETTEN   -	-	-
NPD   Ollert, Ralf	1 196	2,6
Ungültige Erst- und Zweitstimmen in % der abgegebenen Stimmen	1 509	1,6
Gültige Erst- und Zweitstimmen davon für	93 240	100,0
CSU	39 191	42,0
SPD	25 900	27,8
GRÜNE	6 674	7,2
FW FREIE WÄHLER	4 993	5,4
FDP	4 510	4,8
REP	1 237	1,3
ödp	1 027	1,1
BP	94	0,1
LINKE LISTE	7 267	7,8
DIE VIOLETTEN	120	0,1
NPD	2 227	2,4

Der Stimmkreisausschuss stellte fest, dass der Bewerber

**Dr. Markus Söder (CSU)**

die meisten Stimmen auf sich vereinigte und damit im Stimmkreis 504 gewählt ist.

Landtagswahl am 28. September 2008

Stadt Nürnberg

Stimmberechtigte: 342 344  
Wähler/-innen: 190 918

Wahlkreisvorschlag Nr. 1 <b>CSU</b>			Wahlkreisvorschlag Nr. 2 <b>SPD</b>			Wahlkreisvorschlag Nr. 3 <b>GRÜNE</b>		
Nr	Name	Erststimmen	Nr	Name	Erststimmen	Nr	Name	Erststimmen
	CSU	76 080		SPD	53 031		GRÜNE	16 973
Wahlkreisliste			Wahlkreisliste			Wahlkreisliste		
Nr	Name	Zweitstimmen	Nr	Name	Zweitstimmen	Nr	Name	Zweitstimmen
100	ohne Zuordnung	825	200	ohne Zuordnung	602	300	ohne Zuordnung	285
101	Dr. Beckstein, Günther	48 975	201	Dr. Beyer, Thomas	14 610	301	Stahl, Christine	8 195
102	Herrmann, Joachim	6 187	202	Naaß, Christa	1 450	302	Ackermann, Renate	2 275
103	Dr. Söder, Markus	11 531	203	Vogel, Wolfgang	1 450	303	Ganserer, Markus	1 469
104	Guttenberger, Petra	978	204	Schmitt-Bussinger, Helga	2 738	304	Schikora, Norbert	271
105	Matschl, Christa	164	205	Schuster, Stefan	8 819	305	Berlinghof, Jutta	886
106	Freller, Karl	1 524	206	Weikert, Angelika	4 400	306	Turhan, Celal	986
107	Dr. Weiß, Manfred	510	207	Arnold, Horst	1 277	307	Dr. Burkhardt, Ursula	296
108	Götz, Christa	638	208	Koch, Helga	844	308	Dr. Moll, Gunther	439
109	Seidler, Richard	418	209	Bischoff, Michael	368	309	Krilles, Renate	86
110	Ströbel, Jürgen	304	210	Hiersemann, Alexandra	449	310	Bachmayer, Manfred	314
111	Gabsteiger, Günter	301	211	Lanig, Johannes	3 111	311	Baßler, Julia	585
112	Eckstein, Kurt	395	212	Rodarius, Christine	451	312	Spielvogel, Stefan	124
113	Breitschwert, Klaus Dieter	165	213	Vogel, Klaus	653	313	Dr. Hufmann-Bisping, Lydia	140
114	Wägemann, Gerhard	206	214	Zahl, Elke	142	314	Dr. Krippel, Martin	170
115	Imhof, Hermann	1 915	215	Dr. Magold, Malte	1 267	315	Galaske, Waltraud	161
116	Winter, Cornelia	233	216	Tiefel, Jutta	2 950	316	Grädler, Renate	188
117	Herold, Hans	47	217	Gelep, Adrian	246	317	Seer, Christine	797
118	Weingart, Udo	81	218	Strohacker, Katja	648	318	Schreiner, Uwe	73
119	Merkel, Caroline	645	219	Leberecht, Dietmar	77	319	Dr. Hiemeyer, Susanne	521
120	Ilg, Rainer	442	220	Starck, Michelle	211	320	Mötsch, Christoph	119
121	Lippert, Edith	354	221	Wächtler, Sascha	238	321	Gaubitz, Monika	111
122	Höller, Kurt	154	222	Baumann, Martina	450	322	Stammberger, Karlheinz	359
123	Schäfer, Victoria	559	223	Weiß, Harald	253	323	Peucker-Göbel, Karin	140
124	Tischner, Michael	502	224	Wagner, Karl-Heinz	208	324	Wolff, Jürgen	591
Summe Zweitstimmen		78 053	Summe Zweitstimmen		47 912	Summe Zweitstimmen		19 581

Wahlkreisvorschlag Nr. 4 <b>FW FREIE WÄHLER</b>			Wahlkreisvorschlag Nr. 5 <b>FDP</b>			Wahlkreisvorschlag Nr. 6 <b>REP</b>		
Nr	Name	Erststimmen	Nr	Name	Erststimmen	Nr	Name	Erststimmen
	FW FREIE WÄHLER	10 451		FDP	11 111		REP	2 371
Wahlkreisliste			Wahlkreisliste			Wahlkreisliste		
Nr	Name	Zweitstimmen	Nr	Name	Zweitstimmen	Nr	Name	Zweitstimmen
400	ohne Zuordnung	62	500	ohne Zuordnung	108	600	ohne Zuordnung	16
401	Dr. Bauer, Peter	1 307	501	Rohde, Jörg	3 614	601	Baldauf, Rudolf	847
402	Dr. Zägelein, Walter	302	502	Hessel, Katja	1 830	602	Kitzberger, Manfred	140
403	Kratzer, Hermann	105	503	Dr. Hahn, Jörg	595	603	Holler, Robert	100
404	Dörfler, Jürgen Horst	861	504	Ulrich, Utz	1 648	604	van Drage, Alexander	86
405	Häusler, Irene	243	505	Erdel, Rainer	164	605	Schöniger, Walter	289
406	Scharl, Werner	137	506	Niesta-Weiser, Sigrid	75	606	Lippert, Werner	37
407	Dr. Seitz, Martin	244	507	Renner, Günter	126	607	Decker, Arno	31
408	Dr. Pauli, Gabriele	4 238	508	Kobjoll-Setzer, Nicole	470	608	Schumann, Harald	232
409	Dr. Wolz, Dieter	388	509	Dr. Knapp, Frank	474	609	Staszewski, Susanne	38
410	Ehrhardt, Claudia	111	510	Peter, Thomas	94	610	Endres, Werner	39
411	Tröster, Luise	251	511	Lindner, Michael	452	611	Vollmar, Heidi	36
412	Faust, Siegfried	59	512	Dr. Eipper, Christoph	229	612	Pflaumer, Heinz	32
413	Dr. Welker Manfred	65	513	Dr. Kumar, Walburga	289	613	Pregartner, Armin	40
414	Baritsch, Marcus	63	514	Fink, Helmut	325	614	Schulze, Andreas	12
415	Dr. Beck, Hartmut	339	515	Dr. Dr. Bender, Eberhard	118	615	Skrzypek, Sonja	25
416	Dr. Singer, Stefan	85	516	Dr. Schönwälder, Lothar	62	616	Weih, Konrad	19
417	Scholl, Heiko	67	517	Dr. Heidenreich, Wolfgang	135	617	Roy-Schulze, Ulrike	10
418	Dr. Kupser, Paul	23	518	Martin, Stefan	78	618	Nagler, Volker	8
419	Unterburger, Oliver	45	519	Drechslar, Gabriele	84	619	Appl, Reinhard	35
420	Böhm, Helmut	123	520	Engelhardt, Werner Claus	86	620	Krauthansl, Peter	27
421	Dr. Bauer, Doris	35	521	Jungkunz, Robert	41	621	Mausser, Georg	14
422	Payer-Pechan, Adelheid	66	522	Bonenberger, Saskia	117	622	Lechner, Klaus	25
423	Sparrer, Otto	27	523	Silberer, Rüdiger	27	623	John, Dominik	14
424	Winter, Werner	245	524	Schmauser, Erik M.	67	624	Malachowski, Heinz	13
Summe Zweitstimmen		9 491	Summe Zweitstimmen		11 308	Summe Zweitstimmen		2 165



Landtagswahl am 28. September 2008

noch: Stadt Nürnberg
Stimmberechtigte: 342 344
Wähler/-innen: 190 918

Table with 6 columns: Nr, Name, Erststimmen, Zweitstimmen, Name, Erststimmen, Zweitstimmen, Name, Erststimmen, Zweitstimmen. It lists candidates for three constituencies: Wahlkreisvorschlag Nr. 7 (ödp), Wahlkreisvorschlag Nr. 8 (BP), and Wahlkreisvorschlag Nr. 9 (LINKE LISTE).

Table with 6 columns: Nr, Name, Erststimmen, Zweitstimmen, Name, Erststimmen, Zweitstimmen. It lists candidates for two constituencies: Wahlkreisvorschlag Nr. 10 (DIE VIOLETTEN) and Wahlkreisvorschlag Nr. 11 (NPD).

Landtagswahl am 28. September 2008

Stadt Schwabach

Stimmberechtigte: 29 070  
Wähler/-innen: 16 967

Wahlkreisvorschlag Nr. 1 CSU			Wahlkreisvorschlag Nr. 2 SPD			Wahlkreisvorschlag Nr. 3 GRÜNE		
Nr	Name	Erststimmen	Nr	Name	Erststimmen	Nr	Name	Erststimmen
106	Freller, Karl	7 250	204	Schmitt-Bussinger, Helga	5 144	309	Krilles, Renate	1 197
Nr	Name	Zweitstimmen	Nr	Name	Zweitstimmen	Nr	Name	Zweitstimmen
100	ohne Zuordnung	58	200	ohne Zuordnung	66	300	ohne Zuordnung	15
101	Dr. Beckstein, Günther	6 456	201	Dr. Beyer, Thomas	1 305	301	Stahl, Christine	840
102	Herrmann, Joachim	115	202	Naaß, Christa	210	302	Ackermann, Renate	135
103	Dr. Söder, Markus	512	203	Vogel, Wolfgang	103	303	Ganserer, Markus	130
104	Guttenberger, Petra	34	204	Schmitt-Bussinger, Helga	0	304	Schikora, Norbert	25
105	Matschl, Christa	6	205	Schuster, Stefan	742	305	Berlinghof, Jutta	28
106	Freller, Karl	0	206	Weikert, Angelika	161	306	Turhan, Celal	42
107	Dr. Weiß, Manfred	182	207	Arnold, Horst	101	307	Dr. Burkhardt, Ursula	54
108	Götz, Christa	44	208	Koch, Helga	125	308	Dr. Moll, Gunther	30
109	Seidler, Richard	83	209	Bischoff, Michael	22	309	Krilles, Renate	0
110	Ströbel, Jürgen	38	210	Hiersemann, Alexandra	40	310	Bachmayer, Manfred	15
111	Gabsteiger, Günter	9	211	Lanig, Johannes	79	311	Baßler, Julia	37
112	Eckstein, Kurt	18	212	Rodarius, Christine	208	312	Spielvogel, Stefan	9
113	Breitschwert, Klaus Dieter	19	213	Vogel, Klaus	165	313	Dr. Hufmann-Bisping, Lydia	4
114	Wägemann, Gerhard	19	214	Zahl, Elke	11	314	Dr. Krippel, Martin	20
115	Imhof, Hermann	42	215	Dr. Magold, Malte	45	315	Galaske, Waltraud	12
116	Winter, Cornelia	15	216	Tiefel, Jutta	118	316	Grädler, Renate	53
117	Herold, Hans	0	217	Gelep, Adrian	11	317	Seer, Christine	17
118	Weingart, Udo	59	218	Strohacker, Katja	19	318	Schreiner, Uwe	15
119	Merkel, Caroline	19	219	Leberecht, Dietmar	2	319	Dr. Hiemeyer, Susanne	22
120	Ilg, Rainer	7	220	Starck, Michelle	21	320	Mötsch, Christoph	11
121	Lippert, Edith	15	221	Wächtler, Sascha	21	321	Gaubitz, Monika	9
122	Höller, Kurt	6	222	Baumann, Martina	43	322	Stammberger, Karlheinz	20
123	Schäfer, Victoria	17	223	Weiß, Harald	20	323	Peucker-Göbel, Karin	4
124	Tischner, Michael	10	224	Wagner, Karl-Heinz	17	324	Wolff, Jürgen	15
Summe Zweitstimmen		7 783	Summe Zweitstimmen		3 655	Summe Zweitstimmen		1 562

Wahlkreisvorschlag Nr. 4 FW FREIE WÄHLER			Wahlkreisvorschlag Nr. 5 FDP			Wahlkreisvorschlag Nr. 6 REP		
Nr	Name	Erststimmen	Nr	Name	Erststimmen	Nr	Name	Erststimmen
409	Dr. Wolz, Dieter	871	514	Fink, Helmut	1 024	605	Schöniger, Walter	243
Nr	Name	Zweitstimmen	Nr	Name	Zweitstimmen	Nr	Name	Zweitstimmen
400	ohne Zuordnung	8	500	ohne Zuordnung	6	600	ohne Zuordnung	4
401	Dr. Bauer, Peter	230	501	Rohde, Jörg	324	601	Baldauf, Rudolf	88
402	Dr. Zägelein, Walter	59	502	Hessel, Katja	57	602	Kitzberger, Manfred	12
403	Kratzer, Hermann	50	503	Dr. Hahn, Jörg	48	603	Holler, Robert	8
404	Dörfler, Jürgen Horst	51	504	Ulrich, Utz	46	604	van Drage, Alexander	11
405	Häusler, Irene	17	505	Erdel, Rainer	21	605	Schöniger, Walter	0
406	Scharl, Werner	8	506	Niesta-Weiser, Sigrid	7	606	Lippert, Werner	12
407	Dr. Seitz, Martin	16	507	Renner, Günter	8	607	Decker, Arno	5
408	Dr. Pauli, Gabriele	541	508	Kobjoll-Setzer, Nicole	12	608	Schumann, Harald	10
409	Dr. Wolz, Dieter	0	509	Dr. Knapp, Frank	22	609	Staszewski, Susanne	5
410	Ehrhardt, Claudia	5	510	Peter, Thomas	7	610	Endres, Werner	5
411	Tröster, Luise	8	511	Lindner, Michael	26	611	Vollmar, Heidi	1
412	Faust, Siegfried	4	512	Dr. Eipper, Christoph	12	612	Pflaumer, Heinz	3
413	Dr. Welker Manfred	6	513	Dr. Kumar, Walburga	60	613	Pregartner, Armin	2
414	Baritsch, Marcus	8	514	Fink, Helmut	0	614	Schulze, Andreas	0
415	Dr. Beck, Hartmut	19	515	Dr. Dr. Bender, Eberhard	15	615	Skrzypek, Sonja	0
416	Dr. Singer, Stefan	96	516	Dr. Schönwälder, Lothar	10	616	Weih, Konrad	1
417	Scholl, Heiko	5	517	Dr. Heidenreich, Wolfgang	27	617	Roy-Schulze, Ulrike	0
418	Dr. Kupser, Paul	4	518	Martin, Stefan	4	618	Nagler, Volker	1
419	Unterburger, Oliver	5	519	Drechslar, Gabriele	7	619	Appl, Reinhard	3
420	Böhm, Helmut	18	520	Engelhardt, Werner Claus	14	620	Krauthansl, Peter	2
421	Dr. Bauer, Doris	5	521	Jungkunz, Robert	7	621	Mausser, Georg	2
422	Payer-Pechan, Adelheid	5	522	Bonenberger, Saskia	6	622	Lechner, Klaus	0
423	Sparrer, Otto	4	523	Silberer, Rüdiger	3	623	John, Dominik	0
424	Winter, Werner	49	524	Schmauser, Erik M.	284	624	Malachowski, Heinz	1
Summe Zweitstimmen		1 221	Summe Zweitstimmen		1 033	Summe Zweitstimmen		176

Landtagswahl am 28. September 2008

**noch: Stadt Schwabach**  
**Stimmberechtigte: 29 070**  
**Wähler/-innen: 16 967**

Wahlkreisvorschlag Nr. 7 <b>ödp</b>			Wahlkreisvorschlag Nr. 8 <b>BP</b>			Wahlkreisvorschlag Nr. 9 <b>LINKE LISTE</b>		
Stimmkreisbewerber/-in			Stimmkreisbewerber/-in			Stimmkreisbewerber/-in		
Nr	Name	Erststimmen	Nr	Name	Erststimmen	Nr	Name	Erststimmen
705	Schrollinger, Thomas	186	-	-	-	907	Özen, Taylan	720
Wahlkreisliste			Wahlkreisliste			Wahlkreisliste		
Nr	Name	Zweitstimmen	Nr	Name	Zweitstimmen	Nr	Name	Zweitstimmen
700	ohne Zuordnung	2	800	ohne Zuordnung	0	900	ohne Zuordnung	11
701	Forster, Manuela	65	801	Mair, Benjamin	12	901	Heike, Anny	397
702	Höppel, Frank	13	802	Steininger, Dieter	2	902	Ehnes, Hans-Joachim	59
703	Osterlänger, Jürgen	5	803	Bauch, Matthias	2	903	Tax, Ramona	18
704	Malecha, Hartmut	2	804	Baur, Werner	1	904	Weinberg, Harald	41
705	Schrollinger, Thomas	0	805	Hummel, Edith	3	905	Plack, Sarah	12
706	Fauteck, Heiner	3	806	Steinherr, Karl	3	906	Stuart, Bonnie	4
707	Jäger, Katharina	1	----	----	----	907	Özen, Taylan	0
708	Ertel, Mario	6	----	----	----	908	Mittl, Sigrun	18
709	Schnabel, Gertrud	3	----	----	----	909	Gruber, Heinz	15
710	Friedrich, Thomas	3	----	----	----	910	Kernstock-Jeremias, Kerstin	6
711	Ott, Wolfgang	0	----	----	----	911	Gebuhr, Stefan	11
712	Zeller, Hermann	5	----	----	----	912	Lüdemann, Angelika	6
713	Ebert, Reinhard	1	----	----	----	913	Pirner, Gisberta	2
714	Seiler, Friedmann	3	----	----	----	914	Amon, Waldemar	14
715	Reinhart, Manfred	2	----	----	----	915	Stuckert, Brigitte	0
716	Maibom, Johannes	1	----	----	----	916	Escherich, Alfred Georg	125
717	Kleemann, Margit	4	----	----	----	917	Hartmann, Gerhard	52
718	Wittmann, Jochen	42	----	----	----	918	Blohm, Annegret	3
719	Krug, Werner	0	----	----	----	919	Geiß, Beate	10
720	Dr. Vitzthum, Mathilde	2	----	----	----	920	Förster, Henry	3
721	Berberich, Martin	2	----	----	----	921	Schlappa, Richard	3
722	Ott, Heinrich	0	----	----	----	922	Müller, Heidi	19
723	Müller, Norbert	2	----	----	----	923	Edelmann, Rainer	11
724	Dr. Rank, Johannes	3	----	----	----	924	Stolpe, Dieter	6
Summe Zweitstimmen		170	Summe Zweitstimmen		23	Summe Zweitstimmen		846

Wahlkreisvorschlag Nr. 10 <b>DIE VIOLETTEN</b>			Wahlkreisvorschlag Nr. 11 <b>NPD</b>		
Stimmkreisbewerber/-in			Stimmkreisbewerber/-in		
Nr	Name	Erststimmen	Nr	Name	Erststimmen
-	-	-	1109	Biller, Rainer	151
Wahlkreisliste			Wahlkreisliste		
Nr	Name	Zweitstimmen	Nr	Name	Zweitstimmen
1000	ohne Zuordnung	0	1100	ohne Zuordnung	1
1001	Walter, Bruno	12	1101	Ollert, Ralf	90
1002	Bates, Silke	4	1102	Fischer, Matthias	21
1003	Mathiesen, Gert	4	1103	Paulus, Michael	5
1004	Mörtel, Edith	2	1104	Paulus, Martin	4
1005	Ahlers, Werner	4	1105	Oleszak, Jasmin	4
1006	Bauer, Andrea	7	1106	Vahlberg, Richard	11
1007	Moezer, Doris	8	1107	Heiß, Michael	5
----	----	----	1108	Schmaus, Sebastian	9
----	----	----	1109	Biller, Rainer	0
----	----	----	1110	Steinbeck, Torsten	2
----	----	----	1111	Burger, Tibor	3
----	----	----	1112	Reeb, Marco	2
----	----	----	----	----	----
----	----	----	----	----	----
----	----	----	----	----	----
----	----	----	----	----	----
----	----	----	----	----	----
----	----	----	----	----	----
----	----	----	----	----	----
----	----	----	----	----	----
----	----	----	----	----	----
----	----	----	----	----	----
----	----	----	----	----	----
----	----	----	----	----	----
----	----	----	----	----	----
----	----	----	----	----	----
----	----	----	----	----	----
----	----	----	----	----	----
Summe Zweitstimmen		41	Summe Zweitstimmen		157

Landtagswahl am 28. September 2008

**Feucht**

**Stimmberechtigte: 9 894**  
**Wähler/-innen: 6 249**

Wahlkreisvorschlag Nr. 1 <b>CSU</b>			Wahlkreisvorschlag Nr. 2 <b>SPD</b>			Wahlkreisvorschlag Nr. 3 <b>GRÜNE</b>		
Stimmkreisbewerber/-in			Stimmkreisbewerber/-in			Stimmkreisbewerber/-in		
Nr	Name	Erststimmen	Nr	Name	Erststimmen	Nr	Name	Erststimmen
115	Imhof, Hermann	2 544	206	Weikert, Angelika	1 606	301	Stahl, Christine	539
Wahlkreisliste			Wahlkreisliste			Wahlkreisliste		
Nr	Name	Zweitstimmen	Nr	Name	Zweitstimmen	Nr	Name	Zweitstimmen
100	ohne Zuordnung	15	200	ohne Zuordnung	5	300	ohne Zuordnung	3
101	Dr. Beckstein, Günther	2 284	201	Dr. Beyer, Thomas	1 162	301	Stahl, Christine	0
102	Herrmann, Joachim	37	202	Naaß, Christa	28	302	Ackermann, Renate	165
103	Dr. Söder, Markus	91	203	Vogel, Wolfgang	10	303	Ganserer, Markus	55
104	Guttenberger, Petra	8	204	Schmitt-Bussinger, Helga	37	304	Schikora, Norbert	4
105	Matschl, Christa	1	205	Schuster, Stefan	78	305	Berlinghof, Jutta	54
106	Freller, Karl	27	206	Weikert, Angelika	0	306	Turhan, Celal	18
107	Dr. Weiß, Manfred	12	207	Arnold, Horst	29	307	Dr. Burkhardt, Ursula	3
108	Götz, Christa	7	208	Koch, Helga	16	308	Dr. Moll, Gunther	7
109	Seidler, Richard	11	209	Bischoff, Michael	3	309	Krilles, Renate	4
110	Ströbel, Jürgen	1	210	Hiersemann, Alexandra	9	310	Bachmayer, Manfred	9
111	Gabsteiger, Günter	4	211	Lanig, Johannes	44	311	Baßler, Julia	13
112	Eckstein, Kurt	229	212	Rodarius, Christine	8	312	Spielvogel, Stefan	6
113	Breitschwert, Klaus Dieter	1	213	Vogel, Klaus	61	313	Dr. Hufmann-Bisping, Lydia	23
114	Wägemann, Gerhard	3	214	Zahl, Elke	0	314	Dr. Krippel, Martin	2
115	Imhof, Hermann	0	215	Dr. Magold, Malte	18	315	Galaske, Waltraud	4
116	Winter, Cornelia	8	216	Tiefel, Jutta	35	316	Grädler, Renate	9
117	Herold, Hans	0	217	Gelep, Adrian	4	317	Seer, Christine	4
118	Weingart, Udo	1	218	Strohacker, Katja	6	318	Schreiner, Uwe	1
119	Merkel, Caroline	3	219	Leberecht, Dietmar	2	319	Dr. Hiemeyer, Susanne	11
120	Ilg, Rainer	0	220	Starck, Michelle	4	320	Mötsch, Christoph	8
121	Lippert, Edith	3	221	Wächtler, Sascha	6	321	Gaubitz, Monika	5
122	Höller, Kurt	2	222	Baumann, Martina	10	322	Stammberger, Karlheinz	8
123	Schäfer, Victoria	15	223	Weiß, Harald	13	323	Peucker-Göbel, Karin	4
124	Tischner, Michael	3	224	Wagner, Karl-Heinz	6	324	Wolff, Jürgen	13
Summe Zweitstimmen		2 766	Summe Zweitstimmen		1 594	Summe Zweitstimmen		433

Wahlkreisvorschlag Nr. 4 <b>FW FREIE WÄHLER</b>			Wahlkreisvorschlag Nr. 5 <b>FDP</b>			Wahlkreisvorschlag Nr. 6 <b>REP</b>		
Stimmkreisbewerber/-in			Stimmkreisbewerber/-in			Stimmkreisbewerber/-in		
Nr	Name	Erststimmen	Nr	Name	Erststimmen	Nr	Name	Erststimmen
415	Dr. Beck, Hartmut	424	509	Dr. Knapp, Frank	441	609	Staszewski, Susanne	110
Wahlkreisliste			Wahlkreisliste			Wahlkreisliste		
Nr	Name	Zweitstimmen	Nr	Name	Zweitstimmen	Nr	Name	Zweitstimmen
400	ohne Zuordnung	2	500	ohne Zuordnung	3	600	ohne Zuordnung	0
401	Dr. Bauer, Peter	100	501	Rohde, Jörg	143	601	Baldauf, Rudolf	55
402	Dr. Zägelein, Walter	10	502	Hessel, Katja	80	602	Kitzberger, Manfred	3
403	Kratzer, Hermann	8	503	Dr. Hahn, Jörg	15	603	Holler, Robert	1
404	Dörfler, Jürgen Horst	15	504	Ulrich, Utz	28	604	van Drage, Alexander	6
405	Häusler, Irene	12	505	Erdel, Rainer	8	605	Schöniger, Walter	10
406	Scharl, Werner	2	506	Niesta-Weiser, Sigrid	1	606	Lippert, Werner	0
407	Dr. Seitz, Martin	26	507	Renner, Günter	5	607	Decker, Arno	0
408	Dr. Pauli, Gabriele	155	508	Kobjoll-Setzer, Nicole	4	608	Schumann, Harald	2
409	Dr. Wolz, Dieter	5	509	Dr. Knapp, Frank	0	609	Staszewski, Susanne	0
410	Ehrhardt, Claudia	0	510	Peter, Thomas	4	610	Endres, Werner	3
411	Tröster, Luise	6	511	Lindner, Michael	11	611	Vollmar, Heidi	2
412	Faust, Siegfried	0	512	Dr. Eipper, Christoph	5	612	Pflaumer, Heinz	1
413	Dr. Welker Manfred	2	513	Dr. Kumar, Walburga	16	613	Pregartner, Armin	0
414	Baritsch, Marcus	3	514	Fink, Helmut	5	614	Schulze, Andreas	1
415	Dr. Beck, Hartmut	0	515	Dr. Dr. Bender, Eberhard	7	615	Skrzypek, Sonja	3
416	Dr. Singer, Stefan	3	516	Dr. Schönwälder, Lothar	1	616	Weih, Konrad	1
417	Scholl, Heiko	3	517	Dr. Heidenreich, Wolfgang	6	617	Roy-Schulze, Ulrike	1
418	Dr. Kupser, Paul	2	518	Martin, Stefan	1	618	Nagler, Volker	0
419	Unterburger, Oliver	2	519	Drechslar, Gabriele	53	619	Appl, Reinhard	4
420	Böhm, Helmut	6	520	Engelhardt, Werner Claus	1	620	Krauthausl, Peter	1
421	Dr. Bauer, Doris	0	521	Jungkunz, Robert	0	621	Mausser, Georg	0
422	Payer-Pechan, Adelheid	4	522	Bonenberger, Saskia	4	622	Lechner, Klaus	0
423	Sparrer, Otto	3	523	Silberer, Rüdiger	1	623	John, Dominik	0
424	Winter, Werner	33	524	Schmauser, Erik M.	1	624	Malachowski, Heinz	0
Summe Zweitstimmen		402	Summe Zweitstimmen		403	Summe Zweitstimmen		94

Landtagswahl am 28. September 2008

noch: Feucht  
**Stimmberechtigte: 9 894**  
**Wähler/-innen: 6 249**

Wahlkreisvorschlag Nr. 7 <b>ödp</b>			Wahlkreisvorschlag Nr. 8 <b>BP</b>			Wahlkreisvorschlag Nr. 9 <b>LINKE LISTE</b>		
Stimmkreisbewerber/-in			Stimmkreisbewerber/-in			Stimmkreisbewerber/-in		
Nr	Name	Erststimmen	Nr	Name	Erststimmen	Nr	Name	Erststimmen
707	Jäger, Katharina	43	801	Mair, Benjamin	23	904	Weinberg, Harald	354
Wahlkreisliste			Wahlkreisliste			Wahlkreisliste		
Nr	Name	Zweitstimmen	Nr	Name	Zweitstimmen	Nr	Name	Zweitstimmen
700	ohne Zuordnung	0	800	ohne Zuordnung	0	900	ohne Zuordnung	2
701	Forster, Manuela	17	801	Mair, Benjamin	0	901	Heike, Anny	125
702	Höppel, Frank	3	802	Steininger, Dieter	4	902	Ehnes, Hans-Joachim	17
703	Osterlänger, Jürgen	4	803	Bauch, Matthias	3	903	Tax, Ramona	7
704	Malecha, Hartmut	0	804	Baur, Werner	4	904	Weinberg, Harald	0
705	Schrollinger, Thomas	7	805	Hummel, Edith	3	905	Plack, Sarah	7
706	Fauteck, Heiner	0	806	Steinherr, Karl	1	906	Stuart, Bonnie	1
707	Jäger, Katharina	0		----	----	907	Özen, Taylan	7
708	Ertel, Mario	0		----	----	908	Mittl, Sigrun	7
709	Schnabel, Gertrud	0		----	----	909	Gruber, Heinz	7
710	Friedrich, Thomas	2		----	----	910	Kernstock-Jeremias, Kerstin	4
711	Ott, Wolfgang	1		----	----	911	Gebuhr, Stefan	2
712	Zeller, Hermann	0		----	----	912	Lüdemann, Angelika	4
713	Ebert, Reinhard	0		----	----	913	Pirner, Gisberta	2
714	Seiler, Friedmann	0		----	----	914	Amon, Waldemar	4
715	Reinhart, Manfred	0		----	----	915	Stuckert, Brigitte	0
716	Maibom, Johannes	0		----	----	916	Escherich, Alfred Georg	4
717	Kleemann, Margit	2		----	----	917	Hartmann, Gerhard	10
718	Wittmann, Jochen	0		----	----	918	Blohm, Annegret	23
719	Krug, Werner	0		----	----	919	Geiß, Beate	7
720	Dr. Vitzthum, Mathilde	0		----	----	920	Förster, Henry	4
721	Berberich, Martin	0		----	----	921	Schlappa, Richard	83
722	Ott, Heinrich	0		----	----	922	Müller, Heidi	2
723	Müller, Norbert	1		----	----	923	Edelmann, Rainer	5
724	Dr. Rank, Johannes	0		----	----	924	Stolpe, Dieter	1
Summe Zweitstimmen		37	Summe Zweitstimmen		15	Summe Zweitstimmen		335

Wahlkreisvorschlag Nr. 10 <b>DIE VIOLETEN</b>			Wahlkreisvorschlag Nr. 11 <b>NPD</b>		
Stimmkreisbewerber/-in			Stimmkreisbewerber/-in		
Nr	Name	Erststimmen	Nr	Name	Erststimmen
-	-	-	1106	Vahlberg, Richard	93
Wahlkreisliste			Wahlkreisliste		
Nr	Name	Zweitstimmen	Nr	Name	Zweitstimmen
1000	ohne Zuordnung	0	1100	ohne Zuordnung	0
1001	Walter, Bruno	1	1101	Ollert, Ralf	47
1002	Bates, Silke	2	1102	Fischer, Matthias	5
1003	Mathiesen, Gert	0	1103	Paulus, Michael	9
1004	Mörtel, Edith	6	1104	Paulus, Martin	5
1005	Ahlers, Werner	0	1105	Oleszak, Jasmin	1
1006	Bauer, Andrea	4	1106	Vahlberg, Richard	0
1007	Moezer, Doris	2	1107	Heiß, Michael	1
----	----	----	1108	Schmaus, Sebastian	10
----	----	----	1109	Biller, Rainer	3
----	----	----	1110	Steinbeck, Torsten	4
----	----	----	1111	Burger, Tibor	2
----	----	----	1112	Reeb, Marco	0
----	----	----		----	----
----	----	----		----	----
----	----	----		----	----
----	----	----		----	----
----	----	----		----	----
----	----	----		----	----
----	----	----		----	----
----	----	----		----	----
----	----	----		----	----
----	----	----		----	----
----	----	----		----	----
----	----	----		----	----
----	----	----		----	----
----	----	----		----	----
----	----	----		----	----
----	----	----		----	----
----	----	----		----	----
Summe Zweitstimmen		15	Summe Zweitstimmen		87

Landtagswahl am 28. September 2008

Rückersdorf

Stimmberechtigte: 3 454  
Wähler/-innen: 2 441

Wahlkreisvorschlag Nr. 1 <b>CSU</b>			Wahlkreisvorschlag Nr. 2 <b>SPD</b>			Wahlkreisvorschlag Nr. 3 <b>GRÜNE</b>		
Stimmkreisbewerber/-in			Stimmkreisbewerber/-in			Stimmkreisbewerber/-in		
Nr	Name	Erststimmen	Nr	Name	Erststimmen	Nr	Name	Erststimmen
115	Imhof, Hermann	1 022	206	Weikert, Angelika	513	301	Stahl, Christine	291
Wahlkreisliste			Wahlkreisliste			Wahlkreisliste		
Nr	Name	Zweitstimmen	Nr	Name	Zweitstimmen	Nr	Name	Zweitstimmen
100	ohne Zuordnung	6	200	ohne Zuordnung	1	300	ohne Zuordnung	3
101	Dr. Beckstein, Günther	908	201	Dr. Beyer, Thomas	398	301	Stahl, Christine	0
102	Herrmann, Joachim	31	202	Naaß, Christa	7	302	Ackermann, Renate	95
103	Dr. Söder, Markus	45	203	Vogel, Wolfgang	0	303	Ganserer, Markus	30
104	Guttenberger, Petra	5	204	Schmitt-Bussinger, Helga	9	304	Schikora, Norbert	1
105	Matschl, Christa	1	205	Schuster, Stefan	12	305	Berlinghof, Jutta	40
106	Freller, Karl	4	206	Weikert, Angelika	0	306	Turhan, Celal	3
107	Dr. Weiß, Manfred	3	207	Arnold, Horst	6	307	Dr. Burkhardt, Ursula	4
108	Götz, Christa	2	208	Koch, Helga	4	308	Dr. Moll, Gunther	8
109	Seidler, Richard	1	209	Bischoff, Michael	0	309	Krilles, Renate	0
110	Ströbel, Jürgen	1	210	Hiersemann, Alexandra	0	310	Bachmayer, Manfred	1
111	Gabsteiger, Günter	0	211	Lanig, Johannes	14	311	Baßler, Julia	5
112	Eckstein, Kurt	55	212	Rodarius, Christine	4	312	Spielvogel, Stefan	0
113	Breitschwert, Klaus Dieter	2	213	Vogel, Klaus	1	313	Dr. Hufmann-Bisping, Lydia	54
114	Wägemann, Gerhard	1	214	Zahl, Elke	0	314	Dr. Krippel, Martin	0
115	Imhof, Hermann	0	215	Dr. Magold, Malte	0	315	Galaske, Waltraud	0
116	Winter, Cornelia	21	216	Tiefel, Jutta	4	316	Grädler, Renate	1
117	Herold, Hans	0	217	Gelep, Adrian	0	317	Seer, Christine	1
118	Weingart, Udo	5	218	Strohacker, Katja	0	318	Schreiner, Uwe	1
119	Merkel, Caroline	3	219	Leberecht, Dietmar	0	319	Dr. Hiemeyer, Susanne	6
120	Ilg, Rainer	3	220	Starck, Michelle	0	320	Mötsch, Christoph	2
121	Lippert, Edith	0	221	Wächtler, Sascha	1	321	Gaubitz, Monika	0
122	Höller, Kurt	1	222	Baumann, Martina	8	322	Stammberger, Karlheinz	5
123	Schäfer, Victoria	3	223	Weiß, Harald	25	323	Peucker-Göbel, Karin	2
124	Tischner, Michael	0	224	Wagner, Karl-Heinz	1	324	Wolff, Jürgen	3
Summe Zweitstimmen		1 101	Summe Zweitstimmen		495	Summe Zweitstimmen		265

Wahlkreisvorschlag Nr. 4 <b>FW FREIE WÄHLER</b>			Wahlkreisvorschlag Nr. 5 <b>FDP</b>			Wahlkreisvorschlag Nr. 6 <b>REP</b>		
Stimmkreisbewerber/-in			Stimmkreisbewerber/-in			Stimmkreisbewerber/-in		
Nr	Name	Erststimmen	Nr	Name	Erststimmen	Nr	Name	Erststimmen
415	Dr. Beck, Hartmut	208	509	Dr. Knapp, Frank	238	609	Staszewski, Susanne	23
Wahlkreisliste			Wahlkreisliste			Wahlkreisliste		
Nr	Name	Zweitstimmen	Nr	Name	Zweitstimmen	Nr	Name	Zweitstimmen
400	ohne Zuordnung	2	500	ohne Zuordnung	0	600	ohne Zuordnung	0
401	Dr. Bauer, Peter	32	501	Rohde, Jörg	78	601	Baldauf, Rudolf	11
402	Dr. Zägelein, Walter	7	502	Hessel, Katja	35	602	Kitzberger, Manfred	0
403	Kratzer, Hermann	1	503	Dr. Hahn, Jörg	14	603	Holler, Robert	1
404	Dörfler, Jürgen Horst	2	504	Ulrich, Utz	12	604	van Drage, Alexander	6
405	Häusler, Irene	4	505	Erdel, Rainer	3	605	Schöniger, Walter	1
406	Scharl, Werner	0	506	Niesta-Weiser, Sigrid	2	606	Lippert, Werner	0
407	Dr. Seitz, Martin	63	507	Renner, Günter	1	607	Decker, Arno	0
408	Dr. Pauli, Gabriele	68	508	Kobjoll-Setzer, Nicole	7	608	Schumann, Harald	0
409	Dr. Wolz, Dieter	0	509	Dr. Knapp, Frank	0	609	Staszewski, Susanne	0
410	Ehrhardt, Claudia	3	510	Peter, Thomas	3	610	Endres, Werner	3
411	Tröster, Luise	3	511	Lindner, Michael	4	611	Vollmar, Heidi	0
412	Faust, Siegfried	1	512	Dr. Eipper, Christoph	2	612	Pflaumer, Heinz	1
413	Dr. Welker Manfred	2	513	Dr. Kumar, Walburga	4	613	Pregartner, Armin	0
414	Baritsch, Marcus	0	514	Fink, Helmut	3	614	Schulze, Andreas	2
415	Dr. Beck, Hartmut	0	515	Dr. Dr. Bender, Eberhard	2	615	Skrzypek, Sonja	0
416	Dr. Singer, Stefan	1	516	Dr. Schönwälder, Lothar	3	616	Weih, Konrad	0
417	Scholl, Heiko	31	517	Dr. Heidenreich, Wolfgang	1	617	Roy-Schulze, Ulrike	0
418	Dr. Kupser, Paul	0	518	Martin, Stefan	1	618	Nagler, Volker	0
419	Unterburger, Oliver	3	519	Drechsler, Gabriele	2	619	Appl, Reinhard	1
420	Böhm, Helmut	1	520	Engelhardt, Werner Claus	0	620	Krauthansl, Peter	0
421	Dr. Bauer, Doris	0	521	Jungkunz, Robert	0	621	Mausser, Georg	0
422	Payer-Pechan, Adelheid	2	522	Bonenberger, Saskia	3	622	Lechner, Klaus	0
423	Sparrer, Otto	0	523	Silberer, Rüdiger	0	623	John, Dominik	0
424	Winter, Werner	1	524	Schmauser, Erik M.	1	624	Malachowski, Heinz	0
Summe Zweitstimmen		227	Summe Zweitstimmen		181	Summe Zweitstimmen		26

Landtagswahl am 28. September 2008

noch: Rückersdorf  
**Stimmberechtigte: 3 454**  
**Wähler/-innen: 2 441**

Wahlkreisvorschlag Nr. 7 <b>ödp</b>			Wahlkreisvorschlag Nr. 8 <b>BP</b>			Wahlkreisvorschlag Nr. 9 <b>LINKE LISTE</b>		
Nr	Name	Erststimmen	Nr	Name	Erststimmen	Nr	Name	Erststimmen
707	Jäger, Katharina	22	801	Mair, Benjamin	5	904	Weinberg, Harald	92
Wahlkreisliste			Wahlkreisliste			Wahlkreisliste		
Nr	Name	Zweitstimmen	Nr	Name	Zweitstimmen	Nr	Name	Zweitstimmen
700	ohne Zuordnung	0	800	ohne Zuordnung	0	900	ohne Zuordnung	0
701	Forster, Manuela	8	801	Mair, Benjamin	0	901	Heike, Anny	51
702	Höppel, Frank	1	802	Steininger, Dieter	1	902	Ehnes, Hans-Joachim	7
703	Osterlänger, Jürgen	2	803	Bauch, Matthias	1	903	Tax, Ramona	3
704	Malecha, Hartmut	0	804	Baur, Werner	0	904	Weinberg, Harald	0
705	Schrollinger, Thomas	1	805	Hummel, Edith	4	905	Plack, Sarah	3
706	Fauteck, Heiner	0	806	Steinherr, Karl	0	906	Stuart, Bonnie	0
707	Jäger, Katharina	0		----	----	907	Özen, Taylan	1
708	Ertel, Mario	5		----	----	908	Mittl, Sigrun	1
709	Schnabel, Gertrud	0		----	----	909	Gruber, Heinz	1
710	Friedrich, Thomas	0		----	----	910	Kernstock-Jeremias, Kerstin	0
711	Ott, Wolfgang	0		----	----	911	Gebuhr, Stefan	1
712	Zeller, Hermann	0		----	----	912	Lüdemann, Angelika	1
713	Ebert, Reinhard	0		----	----	913	Pirner, Gisberta	0
714	Seiler, Friedmann	2		----	----	914	Amon, Waldemar	1
715	Reinhart, Manfred	1		----	----	915	Stuckert, Brigitte	0
716	Maibom, Johannes	0		----	----	916	Escherich, Alfred Georg	2
717	Kleemann, Margit	1		----	----	917	Hartmann, Gerhard	2
718	Wittmann, Jochen	0		----	----	918	Blohm, Annegret	0
719	Krug, Werner	0		----	----	919	Geiß, Beate	1
720	Dr. Vitzthum, Mathilde	1		----	----	920	Förster, Henry	1
721	Berberich, Martin	0		----	----	921	Schlappa, Richard	4
722	Ott, Heinrich	0		----	----	922	Müller, Heidi	1
723	Müller, Norbert	0		----	----	923	Edelmann, Rainer	3
724	Dr. Rank, Johannes	0		----	----	924	Stolpe, Dieter	0
Summe Zweitstimmen		22	Summe Zweitstimmen		6	Summe Zweitstimmen		84

Wahlkreisvorschlag Nr. 10 <b>DIE VIOLETEN</b>			Wahlkreisvorschlag Nr. 11 <b>NPD</b>		
Nr	Name	Erststimmen	Nr	Name	Erststimmen
-	-	-	1106	Vahlberg, Richard	6
Wahlkreisliste			Wahlkreisliste		
Nr	Name	Zweitstimmen	Nr	Name	Zweitstimmen
1000	ohne Zuordnung	0	1100	ohne Zuordnung	0
1001	Walter, Bruno	0	1101	Ollert, Ralf	3
1002	Bates, Silke	0	1102	Fischer, Matthias	1
1003	Mathiesen, Gert	1	1103	Paulus, Michael	2
1004	Mörtel, Edith	1	1104	Paulus, Martin	0
1005	Ahlers, Werner	0	1105	Oleszak, Jasmin	0
1006	Bauer, Andrea	2	1106	Vahlberg, Richard	0
1007	Moezer, Doris	1	1107	Heiß, Michael	0
----	----	----	1108	Schmaus, Sebastian	0
----	----	----	1109	Biller, Rainer	0
----	----	----	1110	Steinbeck, Torsten	0
----	----	----	1111	Burger, Tibor	0
----	----	----	1112	Reeb, Marco	0
----	----	----		----	----
----	----	----		----	----
----	----	----		----	----
----	----	----		----	----
----	----	----		----	----
----	----	----		----	----
----	----	----		----	----
----	----	----		----	----
----	----	----		----	----
----	----	----		----	----
----	----	----		----	----
----	----	----		----	----
----	----	----		----	----
----	----	----		----	----
----	----	----		----	----
Summe Zweitstimmen		5	Summe Zweitstimmen		6

Landtagswahl am 28. September 2008

Schwaig b.Nürnberg

Stimmberechtigte: 6 534

Wähler/-innen: 4 281

Wahlkreisvorschlag Nr. 1 CSU			Wahlkreisvorschlag Nr. 2 SPD			Wahlkreisvorschlag Nr. 3 GRÜNE		
Stimmkreisbewerber/-in			Stimmkreisbewerber/-in			Stimmkreisbewerber/-in		
Nr	Name	Erststimmen	Nr	Name	Erststimmen	Nr	Name	Erststimmen
115	Imhof, Hermann	1 756	206	Weikert, Angelika	917	301	Stahl, Christine	460
Wahlkreisliste			Wahlkreisliste			Wahlkreisliste		
Nr	Name	Zweitstimmen	Nr	Name	Zweitstimmen	Nr	Name	Zweitstimmen
100	ohne Zuordnung	7	200	ohne Zuordnung	6	300	ohne Zuordnung	0
101	Dr. Beckstein, Günther	1 602	201	Dr. Beyer, Thomas	704	301	Stahl, Christine	0
102	Herrmann, Joachim	32	202	Naaß, Christa	19	302	Ackermann, Renate	126
103	Dr. Söder, Markus	80	203	Vogel, Wolfgang	13	303	Ganserer, Markus	47
104	Guttenberger, Petra	6	204	Schmitt-Bussinger, Helga	16	304	Schikora, Norbert	1
105	Matschl, Christa	3	205	Schuster, Stefan	43	305	Berlinghof, Jutta	51
106	Freller, Karl	11	206	Weikert, Angelika	0	306	Turhan, Celal	13
107	Dr. Weiß, Manfred	6	207	Arnold, Horst	9	307	Dr. Burkhardt, Ursula	2
108	Götz, Christa	9	208	Koch, Helga	8	308	Dr. Moll, Gunther	6
109	Seidler, Richard	3	209	Bischoff, Michael	0	309	Krilles, Renate	2
110	Ströbel, Jürgen	3	210	Hiersemann, Alexandra	7	310	Bachmayer, Manfred	12
111	Gabsteiger, Günter	2	211	Lanig, Johannes	49	311	Baßler, Julia	9
112	Eckstein, Kurt	65	212	Rodarius, Christine	8	312	Spielvogel, Stefan	3
113	Breitschwert, Klaus Dieter	1	213	Vogel, Klaus	2	313	Dr. Hufmann-Bisping, Lydia	58
114	Wägemann, Gerhard	6	214	Zahl, Elke	2	314	Dr. Krippel, Martin	3
115	Imhof, Hermann	0	215	Dr. Magold, Malte	6	315	Galaske, Waltraud	1
116	Winter, Cornelia	44	216	Tiefel, Jutta	31	316	Grädler, Renate	1
117	Herold, Hans	0	217	Gelep, Adrian	2	317	Seer, Christine	12
118	Weingart, Udo	2	218	Strohacker, Katja	4	318	Schreiner, Uwe	3
119	Merkel, Caroline	10	219	Leberecht, Dietmar	0	319	Dr. Hiemeyer, Susanne	6
120	Ilg, Rainer	0	220	Starck, Michelle	1	320	Mötsch, Christoph	2
121	Lippert, Edith	5	221	Wächtler, Sascha	1	321	Gaubitz, Monika	3
122	Höller, Kurt	1	222	Baumann, Martina	7	322	Stammberger, Karlheinz	6
123	Schäfer, Victoria	0	223	Weiß, Harald	23	323	Peucker-Göbel, Karin	0
124	Tischner, Michael	5	224	Wagner, Karl-Heinz	2	324	Wolff, Jürgen	5
Summe Zweitstimmen		1 903	Summe Zweitstimmen		963	Summe Zweitstimmen		372

Wahlkreisvorschlag Nr. 4 FW FREIE WÄHLER			Wahlkreisvorschlag Nr. 5 FDP			Wahlkreisvorschlag Nr. 6 REP		
Stimmkreisbewerber/-in			Stimmkreisbewerber/-in			Stimmkreisbewerber/-in		
Nr	Name	Erststimmen	Nr	Name	Erststimmen	Nr	Name	Erststimmen
415	Dr. Beck, Hartmut	445	509	Dr. Knapp, Frank	343	609	Staszewski, Susanne	63
Wahlkreisliste			Wahlkreisliste			Wahlkreisliste		
Nr	Name	Zweitstimmen	Nr	Name	Zweitstimmen	Nr	Name	Zweitstimmen
400	ohne Zuordnung	1	500	ohne Zuordnung	1	600	ohne Zuordnung	0
401	Dr. Bauer, Peter	67	501	Rohde, Jörg	114	601	Baldauf, Rudolf	16
402	Dr. Zägelein, Walter	13	502	Hessel, Katja	58	602	Kitzberger, Manfred	1
403	Kratzer, Hermann	2	503	Dr. Hahn, Jörg	20	603	Holler, Robert	0
404	Dörfler, Jürgen Horst	16	504	Ulrich, Utz	31	604	van Drage, Alexander	16
405	Häusler, Irene	4	505	Erdel, Rainer	3	605	Schöniger, Walter	3
406	Scharl, Werner	2	506	Niesta-Weiser, Sigrid	3	606	Lippert, Werner	1
407	Dr. Seitz, Martin	67	507	Renner, Günter	4	607	Decker, Arno	1
408	Dr. Pauli, Gabriele	129	508	Kobjoll-Setzer, Nicole	8	608	Schumann, Harald	1
409	Dr. Wolz, Dieter	5	509	Dr. Knapp, Frank	0	609	Staszewski, Susanne	0
410	Ehrhardt, Claudia	2	510	Peter, Thomas	5	610	Endres, Werner	3
411	Tröster, Luise	10	511	Lindner, Michael	12	611	Vollmar, Heidi	1
412	Faust, Siegfried	0	512	Dr. Eipper, Christoph	9	612	Pflaumer, Heinz	0
413	Dr. Welker Manfred	1	513	Dr. Kumar, Walburga	6	613	Pregartner, Armin	0
414	Baritsch, Marcus	4	514	Fink, Helmut	12	614	Schulze, Andreas	2
415	Dr. Beck, Hartmut	0	515	Dr. Dr. Bender, Eberhard	3	615	Skrzypek, Sonja	3
416	Dr. Singer, Stefan	4	516	Dr. Schönwälder, Lothar	3	616	Weih, Konrad	1
417	Scholl, Heiko	40	517	Dr. Heidenreich, Wolfgang	1	617	Roy-Schulze, Ulrike	0
418	Dr. Kupser, Paul	2	518	Martin, Stefan	2	618	Nagler, Volker	0
419	Unterburger, Oliver	8	519	Drechsler, Gabriele	4	619	Appl, Reinhard	1
420	Böhm, Helmut	2	520	Engelhardt, Werner Claus	0	620	Krauthansl, Peter	0
421	Dr. Bauer, Doris	3	521	Jungkunz, Robert	0	621	Mausser, Georg	0
422	Payer-Pechan, Adelheid	0	522	Bonenberger, Saskia	6	622	Lechner, Klaus	0
423	Sparrer, Otto	1	523	Silberer, Rüdiger	1	623	John, Dominik	2
424	Winter, Werner	5	524	Schmauser, Erik M.	1	624	Malachowski, Heinz	0
Summe Zweitstimmen		388	Summe Zweitstimmen		307	Summe Zweitstimmen		52



Landtagswahl am 28. September 2008

noch: **Schwaig b.Nürnberg**  
**Stimmberechtigte: 6 534**  
**Wähler/-innen: 4 281**

Wahlkreisvorschlag Nr. 7 <b>ödp</b>			Wahlkreisvorschlag Nr. 8 <b>BP</b>			Wahlkreisvorschlag Nr. 9 <b>LINKE LISTE</b>		
Nr	Name	Erststimmen	Nr	Name	Erststimmen	Nr	Name	Erststimmen
707	Jäger, Katharina	29	801	Mair, Benjamin	8	904	Weinberg, Harald	191
Stimmkreisbewerber/-in			Stimmkreisbewerber/-in			Stimmkreisbewerber/-in		
Wahlkreisliste			Wahlkreisliste			Wahlkreisliste		
Nr	Name	Zweitstimmen	Nr	Name	Zweitstimmen	Nr	Name	Zweitstimmen
700	ohne Zuordnung	1	800	ohne Zuordnung	0	900	ohne Zuordnung	0
701	Forster, Manuela	9	801	Mair, Benjamin	0	901	Heike, Anny	103
702	Höppel, Frank	1	802	Steininger, Dieter	1	902	Ehnes, Hans-Joachim	18
703	Osterlänger, Jürgen	1	803	Bauch, Matthias	1	903	Tax, Ramona	4
704	Malecha, Hartmut	0	804	Baur, Werner	0	904	Weinberg, Harald	0
705	Schrollinger, Thomas	0	805	Hummel, Edith	3	905	Plack, Sarah	2
706	Fauteck, Heiner	1	806	Steinherr, Karl	1	906	Stuart, Bonnie	2
707	Jäger, Katharina	0		----	----	907	Özen, Taylan	5
708	Ertel, Mario	1		----	----	908	Mittl, Sigrun	4
709	Schnabel, Gertrud	2		----	----	909	Gruber, Heinz	5
710	Friedrich, Thomas	1		----	----	910	Kernstock-Jeremias, Kerstin	2
711	Ott, Wolfgang	0		----	----	911	Gebuhr, Stefan	6
712	Zeller, Hermann	1		----	----	912	Lüdemann, Angelika	2
713	Ebert, Reinhard	0		----	----	913	Pirner, Gisberta	0
714	Seiler, Friedmann	0		----	----	914	Amon, Waldemar	1
715	Reinhart, Manfred	0		----	----	915	Stuckert, Brigitte	1
716	Maibom, Johannes	0		----	----	916	Escherich, Alfred Georg	1
717	Kleemann, Margit	2		----	----	917	Hartmann, Gerhard	3
718	Wittmann, Jochen	0		----	----	918	Blohm, Annegret	2
719	Krug, Werner	0		----	----	919	Geiß, Beate	6
720	Dr. Vitzthum, Mathilde	2		----	----	920	Förster, Henry	1
721	Berberich, Martin	0		----	----	921	Schlappa, Richard	2
722	Ott, Heinrich	1		----	----	922	Müller, Heidi	6
723	Müller, Norbert	0		----	----	923	Edelmann, Rainer	3
724	Dr. Rank, Johannes	0		----	----	924	Stolpe, Dieter	2
Summe Zweitstimmen		23	Summe Zweitstimmen		6	Summe Zweitstimmen		181

Wahlkreisvorschlag Nr. 10 <b>DIE VIOLETEN</b>			Wahlkreisvorschlag Nr. 11 <b>NPD</b>		
Nr	Name	Erststimmen	Nr	Name	Erststimmen
-	-	-	1106	Vahlberg, Richard	36
Stimmkreisbewerber/-in			Stimmkreisbewerber/-in		
Wahlkreisliste			Wahlkreisliste		
Nr	Name	Zweitstimmen	Nr	Name	Zweitstimmen
1000	ohne Zuordnung	0	1100	ohne Zuordnung	0
1001	Walter, Bruno	0	1101	Ollert, Ralf	19
1002	Bates, Silke	1	1102	Fischer, Matthias	2
1003	Mathiesen, Gert	3	1103	Paulus, Michael	6
1004	Mörtel, Edith	1	1104	Paulus, Martin	0
1005	Ahlers, Werner	0	1105	Oleszak, Jasmin	0
1006	Bauer, Andrea	0	1106	Vahlberg, Richard	0
1007	Moezer, Doris	4	1107	Heiß, Michael	0
----	----	----	1108	Schmaus, Sebastian	0
----	----	----	1109	Biller, Rainer	0
----	----	----	1110	Steinbeck, Torsten	0
----	----	----	1111	Burger, Tibor	0
----	----	----	1112	Reeb, Marco	0
----	----	----	----	----	----
----	----	----	----	----	----
----	----	----	----	----	----
----	----	----	----	----	----
----	----	----	----	----	----
----	----	----	----	----	----
----	----	----	----	----	----
----	----	----	----	----	----
----	----	----	----	----	----
----	----	----	----	----	----
----	----	----	----	----	----
----	----	----	----	----	----
----	----	----	----	----	----
----	----	----	----	----	----
Summe Zweitstimmen		9	Summe Zweitstimmen		27

Landtagswahl am 28. September 2008

Stimmkreis 501 Nürnberg-Nord

Stimmberechtigte: 100 650  
Wähler/-innen: 57 852

Wahlkreisvorschlag Nr. 1 <b>CSU</b>			Wahlkreisvorschlag Nr. 2 <b>SPD</b>			Wahlkreisvorschlag Nr. 3 <b>GRÜNE</b>		
Stimmkreisbewerber/-in			Stimmkreisbewerber/-in			Stimmkreisbewerber/-in		
Nr	Name	Erststimmen	Nr	Name	Erststimmen	Nr	Name	Erststimmen
101	Dr. Beckstein, Günther	22 917	211	Lanig, Johannes	15 086	303	Ganserer, Markus	6 313
Wahlkreisliste			Wahlkreisliste			Wahlkreisliste		
Nr	Name	Zweitstimmen	Nr	Name	Zweitstimmen	Nr	Name	Zweitstimmen
100	ohne Zuordnung	175	200	ohne Zuordnung	142	300	ohne Zuordnung	129
101	Dr. Beckstein, Günther	0	201	Dr. Beyer, Thomas	4 444	301	Stahl, Christine	4 829
102	Herrmann, Joachim	5 452	202	Naaß, Christa	477	302	Ackermann, Renate	447
103	Dr. Söder, Markus	9 296	203	Vogel, Wolfgang	685	303	Ganserer, Markus	0
104	Guttenberger, Petra	684	204	Schmitt-Bussinger, Helga	713	304	Schikora, Norbert	117
105	Matschl, Christa	93	205	Schuster, Stefan	2 725	305	Berlinghof, Jutta	342
106	Freller, Karl	624	206	Weikert, Angelika	1 731	306	Turhan, Celal	499
107	Dr. Weiß, Manfred	303	207	Arnold, Horst	403	307	Dr. Burkhardt, Ursula	128
108	Götz, Christa	418	208	Koch, Helga	277	308	Dr. Moll, Gunther	189
109	Seidler, Richard	221	209	Bischoff, Michael	114	309	Krilles, Renate	36
110	Ströbel, Jürgen	201	210	Hiersemann, Alexandra	173	310	Bachmayer, Manfred	140
111	Gabsteiger, Günter	189	211	Lanig, Johannes	0	311	Baßler, Julia	238
112	Eckstein, Kurt	254	212	Rodarius, Christine	167	312	Spielvogel, Stefan	57
113	Breitschwert, Klaus Dieter	102	213	Vogel, Klaus	148	313	Dr. Hufmann-Bisping, Lydia	49
114	Wägemann, Gerhard	117	214	Zahl, Elke	51	314	Dr. Krippel, Martin	74
115	Imhof, Hermann	1 238	215	Dr. Magold, Malte	433	315	Galaske, Waltraud	69
116	Winter, Cornelia	131	216	Tiefel, Jutta	836	316	Grädler, Renate	66
117	Herold, Hans	29	217	Gelep, Adrian	86	317	Seer, Christine	330
118	Weingart, Udo	38	218	Strohacker, Katja	151	318	Schreiner, Uwe	23
119	Merkel, Caroline	395	219	Leberecht, Dietmar	23	319	Dr. Hiemeyer, Susanne	193
120	Ilg, Rainer	342	220	Starck, Michelle	65	320	Mötsch, Christoph	50
121	Lippert, Edith	125	221	Wächtler, Sascha	79	321	Gaubitz, Monika	37
122	Höller, Kurt	88	222	Baumann, Martina	165	322	Stammberger, Karlheinz	169
123	Schäfer, Victoria	303	223	Weiß, Harald	49	323	Peucker-Göbel, Karin	72
124	Tischner, Michael	262	224	Wagner, Karl-Heinz	61	324	Wolff, Jürgen	238
Summe Zweitstimmen		21 080	Summe Zweitstimmen		14 198	Summe Zweitstimmen		8 521

Wahlkreisvorschlag Nr. 4

**FW FREIE WÄHLER**

Stimmkreisbewerber/-in

Nr	Name	Erststimmen
408	Dr. Pauli, Gabriele	4 198
Wahlkreisliste		
Nr	Name	Zweitstimmen
400	ohne Zuordnung	17
401	Dr. Bauer, Peter	519
402	Dr. Zägelein, Walter	118
403	Kratzer, Hermann	40
404	Dörfler, Jürgen Horst	448
405	Häusler, Irene	122
406	Scharl, Werner	56
407	Dr. Seitz, Martin	108
408	Dr. Pauli, Gabriele	0
409	Dr. Wolz, Dieter	157
410	Ehrhardt, Claudia	47
411	Tröster, Luise	119
412	Faust, Siegfried	25
413	Dr. Welker Manfred	31
414	Baritsch, Marcus	27
415	Dr. Beck, Hartmut	158
416	Dr. Singer, Stefan	37
417	Scholl, Heiko	27
418	Dr. Kupser, Paul	10
419	Unterbürger, Oliver	25
420	Böhm, Helmut	58
421	Dr. Bauer, Doris	14
422	Payer-Pechan, Adelheid	32
423	Sparrer, Otto	11
424	Winter, Werner	90
Summe Zweitstimmen		2 296

Wahlkreisvorschlag Nr. 5

**FDP**

Stimmkreisbewerber/-in

Nr	Name	Erststimmen
512	Dr. Eipper, Christoph	3 203
Wahlkreisliste		
Nr	Name	Zweitstimmen
500	ohne Zuordnung	31
501	Rohde, Jörg	1 250
502	Hessel, Katja	633
503	Dr. Hahn, Jörg	236
504	Ulrich, Utz	545
505	Erdel, Rainer	64
506	Niesta-Weiser, Sigrid	33
507	Renner, Günter	49
508	Kobjoll-Setzer, Nicole	197
509	Dr. Knapp, Frank	274
510	Peter, Thomas	29
511	Lindner, Michael	206
512	Dr. Eipper, Christoph	0
513	Dr. Kumar, Walburga	98
514	Fink, Helmut	135
515	Dr. Dr. Bender, Eberhard	41
516	Dr. Schönwälder, Lothar	25
517	Dr. Heidenreich, Wolfgang	49
518	Martin, Stefan	32
519	Drechslar, Gabriele	31
520	Engelhardt, Werner Claus	30
521	Jungkunz, Robert	9
522	Bonenberger, Saskia	54
523	Silberer, Rüdiger	9
524	Schmauser, Erik M.	20
Summe Zweitstimmen		4 080

Wahlkreisvorschlag Nr. 6

**REP**

Stimmkreisbewerber/-in

Nr	Name	Erststimmen
608	Schumann, Harald	544
Wahlkreisliste		
Nr	Name	Zweitstimmen
600	ohne Zuordnung	3
601	Baldauf, Rudolf	263
602	Kitzberger, Manfred	31
603	Holler, Robert	28
604	van Drage, Alexander	33
605	Schöniger, Walter	121
606	Lippert, Werner	6
607	Decker, Arno	7
608	Schumann, Harald	0
609	Staszewski, Susanne	11
610	Endres, Werner	11
611	Vollmar, Heidi	11
612	Pflaumer, Heinz	14
613	Pregartner, Armin	10
614	Schulze, Andreas	3
615	Skrzypek, Sonja	9
616	Weih, Konrad	4
617	Roy-Schulze, Ulrike	2
618	Nagler, Volker	4
619	Appl, Reinhard	10
620	Krauthansl, Peter	10
621	Mausser, Georg	1
622	Lechner, Klaus	9
623	John, Dominik	5
624	Malachowski, Heinz	6
Summe Zweitstimmen		612

Landtagswahl am 28. September 2008

noch: Stimmkreis 501 Nürnberg-Nord  
 Stimmberechtigte: 100 650  
 Wähler/-innen: 57 852

Wahlkreisvorschlag Nr. 7 <b>ödp</b>			Wahlkreisvorschlag Nr. 8 <b>BP</b>			Wahlkreisvorschlag Nr. 9 <b>LINKE LISTE</b>		
Nr	Name	Erststimmen	Nr	Name	Erststimmen	Nr	Name	Erststimmen
701	Forster, Manuela	733	-	-	-	911	Gebuhr, Stefan	3 627
Wahlkreisliste			Wahlkreisliste			Wahlkreisliste		
Nr	Name	Zweitstimmen	Nr	Name	Zweitstimmen	Nr	Name	Zweitstimmen
700	ohne Zuordnung	7	800	ohne Zuordnung	3	900	ohne Zuordnung	41
701	Forster, Manuela	0	801	Mair, Benjamin	60	901	Heike, Anny	1 745
702	Höppel, Frank	189	802	Steininger, Dieter	3	902	Ehnes, Hans-Joachim	290
703	Osterlänger, Jürgen	53	803	Bauch, Matthias	23	903	Tax, Ramona	266
704	Malecha, Hartmut	18	804	Baur, Werner	15	904	Weinberg, Harald	647
705	Schrollinger, Thomas	165	805	Hummel, Edith	18	905	Plack, Sarah	96
706	Fauteck, Heiner	5	806	Steinherr, Karl	5	906	Stuart, Bonnie	28
707	Jäger, Katharina	53	----	----	----	907	Özen, Taylan	176
708	Ertel, Mario	23	----	----	----	908	Mittl, Sigrun	80
709	Schnabel, Gertrud	14	----	----	----	909	Gruber, Heinz	77
710	Friedrich, Thomas	40	----	----	----	910	Kernstock-Jeremias, Kerstin	32
711	Ott, Wolfgang	13	----	----	----	911	Gebuhr, Stefan	0
712	Zeller, Hermann	21	----	----	----	912	Lüdemann, Angelika	126
713	Ebert, Reinhard	11	----	----	----	913	Pirner, Gisberta	47
714	Seiler, Friedmann	4	----	----	----	914	Amon, Waldemar	67
715	Reinhart, Manfred	24	----	----	----	915	Stuckert, Brigitte	7
716	Maibom, Johannes	5	----	----	----	916	Escherich, Alfred Georg	15
717	Kleemann, Margit	27	----	----	----	917	Hartmann, Gerhard	42
718	Wittmann, Jochen	4	----	----	----	918	Blohm, Annegret	39
719	Krug, Werner	9	----	----	----	919	Geiß, Beate	92
720	Dr. Vitzthum, Mathilde	29	----	----	----	920	Förster, Henry	23
721	Berberich, Martin	1	----	----	----	921	Schlappa, Richard	10
722	Ott, Heinrich	36	----	----	----	922	Müller, Heidi	62
723	Müller, Norbert	18	----	----	----	923	Edelmann, Rainer	67
724	Dr. Rank, Johannes	8	----	----	----	924	Stolpe, Dieter	41
Summe Zweitstimmen		777	Summe Zweitstimmen		127	Summe Zweitstimmen		4 116

Wahlkreisvorschlag Nr. 10 <b>DIE VIOLETTEN</b>			Wahlkreisvorschlag Nr. 11 <b>NPD</b>		
Nr	Name	Erststimmen	Nr	Name	Erststimmen
-	-	-	1108	Schmaus, Sebastian	669
Wahlkreisliste			Wahlkreisliste		
Nr	Name	Zweitstimmen	Nr	Name	Zweitstimmen
1000	ohne Zuordnung	4	1100	ohne Zuordnung	6
1001	Walter, Bruno	73	1101	Ollert, Ralf	553
1002	Bates, Silke	12	1102	Fischer, Matthias	68
1003	Mathiesen, Gert	18	1103	Paulus, Michael	12
1004	Mörtel, Edith	35	1104	Paulus, Martin	18
1005	Ahlers, Werner	13	1105	Oleszak, Jasmin	9
1006	Bauer, Andrea	26	1106	Vahlberg, Richard	41
1007	Moezer, Doris	42	1107	Heiß, Michael	9
----	----	----	1108	Schmaus, Sebastian	0
----	----	----	1109	Biller, Rainer	39
----	----	----	1110	Steinbeck, Torsten	8
----	----	----	1111	Burger, Tibor	8
----	----	----	1112	Reeb, Marco	6
----	----	----	----	----	----
----	----	----	----	----	----
----	----	----	----	----	----
----	----	----	----	----	----
----	----	----	----	----	----
----	----	----	----	----	----
----	----	----	----	----	----
----	----	----	----	----	----
----	----	----	----	----	----
----	----	----	----	----	----
----	----	----	----	----	----
----	----	----	----	----	----
Summe Zweitstimmen		223	Summe Zweitstimmen		777

Landtagswahl am 28. September 2008

Stimmkreis 502 Nürnberg-Ost

Stimmberechtigte: 95 621

Wähler/-innen: 57 523

Wahlkreisvorschlag Nr. 1 CSU			Wahlkreisvorschlag Nr. 2 SPD			Wahlkreisvorschlag Nr. 3 GRÜNE		
Stimmkreisbewerber/-in			Stimmkreisbewerber/-in			Stimmkreisbewerber/-in		
Nr	Name	Erststimmen	Nr	Name	Erststimmen	Nr	Name	Erststimmen
115	Imhof, Hermann	22 597	206	Weikert, Angelika	14 512	301	Stahl, Christine	6 476
Wahlkreisliste			Wahlkreisliste			Wahlkreisliste		
Nr	Name	Zweitstimmen	Nr	Name	Zweitstimmen	Nr	Name	Zweitstimmen
100	ohne Zuordnung	270	200	ohne Zuordnung	156	300	ohne Zuordnung	70
101	Dr. Beckstein, Günther	20 207	201	Dr. Beyer, Thomas	5 791	301	Stahl, Christine	0
102	Herrmann, Joachim	414	202	Naaß, Christa	424	302	Ackermann, Renate	1 857
103	Dr. Söder, Markus	1 173	203	Vogel, Wolfgang	321	303	Ganserer, Markus	1 062
104	Guttenberger, Petra	128	204	Schmitt-Bussinger, Helga	701	304	Schikora, Norbert	90
105	Matschl, Christa	32	205	Schuster, Stefan	2 157	305	Berlinghof, Jutta	474
106	Freller, Karl	405	206	Weikert, Angelika	0	306	Turhan, Celal	352
107	Dr. Weiß, Manfred	89	207	Arnold, Horst	297	307	Dr. Burkhardt, Ursula	83
108	Götz, Christa	101	208	Koch, Helga	209	308	Dr. Moll, Gunther	144
109	Seidler, Richard	58	209	Bischoff, Michael	83	309	Krilles, Renate	125
110	Ströbel, Jürgen	33	210	Hiersemann, Alexandra	121	310	Bachmayer, Manfred	27
111	Gabsteiger, Günter	46	211	Lanig, Johannes	1 649	311	Baßler, Julia	188
112	Eckstein, Kurt	403	212	Rodarius, Christine	124	312	Spielvogel, Stefan	38
113	Breitschwert, Klaus Dieter	24	213	Vogel, Klaus	173	313	Dr. Hufmann-Bisping, Lydia	191
114	Wägemann, Gerhard	48	214	Zahl, Elke	24	314	Dr. Krippel, Martin	44
115	Imhof, Hermann	0	215	Dr. Magold, Malte	328	315	Galaske, Waltraud	43
116	Winter, Cornelia	119	216	Tiefel, Jutta	678	316	Grädler, Renate	56
117	Herold, Hans	7	217	Gelep, Adrian	62	317	Seer, Christine	360
118	Weingart, Udo	19	218	Strohacker, Katja	180	318	Schreiner, Uwe	31
119	Merkel, Caroline	119	219	Leberecht, Dietmar	17	319	Dr. Hiemeyer, Susanne	219
120	Ilg, Rainer	38	220	Starck, Michelle	58	320	Mötsch, Christoph	46
121	Lippert, Edith	39	221	Wächtler, Sascha	56	321	Gaubitz, Monika	42
122	Höller, Kurt	28	222	Baumann, Martina	114	322	Stammberger, Karlheinz	114
123	Schäfer, Victoria	137	223	Weiß, Harald	118	323	Peucker-Göbel, Karin	35
124	Tischner, Michael	102	224	Wagner, Karl-Heinz	53	324	Wolff, Jürgen	206
Summe Zweitstimmen		24 039	Summe Zweitstimmen		13 894	Summe Zweitstimmen		5 897

Wahlkreisvorschlag Nr. 4

FW FREIE WÄHLER

Stimmkreisbewerber/-in

Nr	Name	Erststimmen
415	Dr. Beck, Hartmut	3 063
Wahlkreisliste		
Nr	Name	Zweitstimmen
400	ohne Zuordnung	17
401	Dr. Bauer, Peter	441
402	Dr. Zägelein, Walter	120
403	Kratzer, Hermann	32
404	Dörfler, Jürgen Horst	215
405	Häusler, Irene	54
406	Scharl, Werner	28
407	Dr. Seitz, Martin	203
408	Dr. Pauli, Gabriele	1 850
409	Dr. Wolz, Dieter	70
410	Ehrhardt, Claudia	24
411	Tröster, Luise	46
412	Faust, Siegfried	10
413	Dr. Welker Manfred	18
414	Baritsch, Marcus	15
415	Dr. Beck, Hartmut	0
416	Dr. Singer, Stefan	18
417	Scholl, Heiko	92
418	Dr. Kupser, Paul	9
419	Unterbürger, Oliver	25
420	Böhm, Helmut	30
421	Dr. Bauer, Doris	8
422	Payer-Pechan, Adelheid	15
423	Sparrer, Otto	14
424	Winter, Werner	67
Summe Zweitstimmen		3 421

Wahlkreisvorschlag Nr. 5

FDP

Stimmkreisbewerber/-in

Nr	Name	Erststimmen
509	Dr. Knapp, Frank	4 490
Wahlkreisliste		
Nr	Name	Zweitstimmen
500	ohne Zuordnung	39
501	Rohde, Jörg	1 373
502	Hessel, Katja	672
503	Dr. Hahn, Jörg	229
504	Ulrich, Utz	636
505	Erdel, Rainer	47
506	Niesta-Weiser, Sigrid	18
507	Renner, Günter	45
508	Kobjoll-Setzer, Nicole	158
509	Dr. Knapp, Frank	0
510	Peter, Thomas	29
511	Lindner, Michael	177
512	Dr. Eipper, Christoph	111
513	Dr. Kumar, Walburga	102
514	Fink, Helmut	136
515	Dr. Dr. Bender, Eberhard	51
516	Dr. Schönwälder, Lothar	20
517	Dr. Heidenreich, Wolfgang	52
518	Martin, Stefan	30
519	Drechsler, Gabriele	76
520	Engelhardt, Werner Claus	19
521	Jungkunz, Robert	10
522	Bonenberger, Saskia	47
523	Silberer, Rüdiger	8
524	Schmauser, Erik M.	11
Summe Zweitstimmen		4 096

Wahlkreisvorschlag Nr. 6

REP

Stimmkreisbewerber/-in

Nr	Name	Erststimmen
609	Staszewski, Susanne	632
Wahlkreisliste		
Nr	Name	Zweitstimmen
600	ohne Zuordnung	5
601	Baldauf, Rudolf	236
602	Kitzberger, Manfred	25
603	Holler, Robert	13
604	van Drage, Alexander	44
605	Schöniger, Walter	74
606	Lippert, Werner	3
607	Decker, Arno	6
608	Schumann, Harald	57
609	Staszewski, Susanne	0
610	Endres, Werner	30
611	Vollmar, Heidi	13
612	Pflaumer, Heinz	7
613	Pregartner, Armin	9
614	Schulze, Andreas	7
615	Skrzypek, Sonja	13
616	Weih, Konrad	7
617	Roy-Schulze, Ulrike	4
618	Nagler, Volker	1
619	Appl, Reinhard	12
620	Krauthansl, Peter	5
621	Mausser, Georg	2
622	Lechner, Klaus	3
623	John, Dominik	3
624	Malachowski, Heinz	0
Summe Zweitstimmen		579

Landtagswahl am 28. September 2008

noch: Stimmkreis 502 Nürnberg-Ost

Stimmberechtigte: 95 621

Wähler/-innen: 57 523

Wahlkreisvorschlag Nr. 7 <b>ödp</b>			Wahlkreisvorschlag Nr. 8 <b>BP</b>			Wahlkreisvorschlag Nr. 9 <b>LINKE LISTE</b>		
Stimmkreisbewerber/-in			Stimmkreisbewerber/-in			Stimmkreisbewerber/-in		
Nr	Name	Erststimmen	Nr	Name	Erststimmen	Nr	Name	Erststimmen
707	Jäger, Katharina	580	801	Mair, Benjamin	201	904	Weinberg, Harald	3 547
Wahlkreisliste			Wahlkreisliste			Wahlkreisliste		
Nr	Name	Zweitstimmen	Nr	Name	Zweitstimmen	Nr	Name	Zweitstimmen
700	ohne Zuordnung	1	800	ohne Zuordnung	2	900	ohne Zuordnung	58
701	Forster, Manuela	203	801	Mair, Benjamin	0	901	Heike, Anny	1 502
702	Höppel, Frank	36	802	Steininger, Dieter	28	902	Ehnes, Hans-Joachim	239
703	Osterlänger, Jürgen	24	803	Bauch, Matthias	37	903	Tax, Ramona	232
704	Malecha, Hartmut	7	804	Baur, Werner	27	904	Weinberg, Harald	0
705	Schrollinger, Thomas	94	805	Hummel, Edith	23	905	Plack, Sarah	89
706	Fauteck, Heiner	10	806	Steinherr, Karl	8	906	Stuart, Bonnie	29
707	Jäger, Katharina	0	----	----	----	907	Özen, Taylan	149
708	Ertel, Mario	19	----	----	----	908	Mittl, Sigrun	75
709	Schnabel, Gertrud	12	----	----	----	909	Gruber, Heinz	80
710	Friedrich, Thomas	22	----	----	----	910	Kernstock-Jeremias, Kerstin	20
711	Ott, Wolfgang	5	----	----	----	911	Gebuhr, Stefan	83
712	Zeller, Hermann	10	----	----	----	912	Lüdemann, Angelika	95
713	Ebert, Reinhard	3	----	----	----	913	Pirner, Gisberta	56
714	Seiler, Friedmann	7	----	----	----	914	Amon, Waldemar	53
715	Reinhart, Manfred	13	----	----	----	915	Stuckert, Brigitte	9
716	Maibom, Johannes	2	----	----	----	916	Escherich, Alfred Georg	29
717	Kleemann, Margit	31	----	----	----	917	Hartmann, Gerhard	60
718	Wittmann, Jochen	1	----	----	----	918	Blohm, Annegret	48
719	Krug, Werner	8	----	----	----	919	Geiß, Beate	111
720	Dr. Vitzthum, Mathilde	14	----	----	----	920	Förster, Henry	26
721	Berberich, Martin	1	----	----	----	921	Schlappa, Richard	92
722	Ott, Heinrich	14	----	----	----	922	Müller, Heidi	52
723	Müller, Norbert	14	----	----	----	923	Edelmann, Rainer	101
724	Dr. Rank, Johannes	3	----	----	----	924	Stolpe, Dieter	32
Summe Zweitstimmen		554	Summe Zweitstimmen		125	Summe Zweitstimmen		3 320

Wahlkreisvorschlag Nr. 10 <b>DIE VIOLETEN</b>			Wahlkreisvorschlag Nr. 11 <b>NPD</b>		
Stimmkreisbewerber/-in			Stimmkreisbewerber/-in		
Nr	Name	Erststimmen	Nr	Name	Erststimmen
-	-	-	1106	Vahlberg, Richard	760
Wahlkreisliste			Wahlkreisliste		
Nr	Name	Zweitstimmen	Nr	Name	Zweitstimmen
1000	ohne Zuordnung	1	1100	ohne Zuordnung	13
1001	Walter, Bruno	41	1101	Ollert, Ralf	436
1002	Bates, Silke	9	1102	Fischer, Matthias	58
1003	Mathiesen, Gert	13	1103	Paulus, Michael	34
1004	Mörtel, Edith	24	1104	Paulus, Martin	12
1005	Ahlers, Werner	14	1105	Oleszak, Jasmin	5
1006	Bauer, Andrea	18	1106	Vahlberg, Richard	0
1007	Moezer, Doris	27	1107	Heiß, Michael	19
----	----	----	1108	Schmaus, Sebastian	59
----	----	----	1109	Biller, Rainer	19
----	----	----	1110	Steinbeck, Torsten	16
----	----	----	1111	Burger, Tibor	4
----	----	----	1112	Reeb, Marco	9
----	----	----	----	----	----
----	----	----	----	----	----
----	----	----	----	----	----
----	----	----	----	----	----
----	----	----	----	----	----
----	----	----	----	----	----
----	----	----	----	----	----
----	----	----	----	----	----
----	----	----	----	----	----
----	----	----	----	----	----
----	----	----	----	----	----
----	----	----	----	----	----
----	----	----	----	----	----
----	----	----	----	----	----
----	----	----	----	----	----
----	----	----	----	----	----
----	----	----	----	----	----
----	----	----	----	----	----
----	----	----	----	----	----
----	----	----	----	----	----
----	----	----	----	----	----
----	----	----	----	----	----
----	----	----	----	----	----
Summe Zweitstimmen		147	Summe Zweitstimmen		684

Landtagswahl am 28. September 2008

Stimmkreis 503 Nürnberg-Süd

Stimmberechtigte: 99 744

Wähler/-innen: 58 095

Wahlkreisvorschlag Nr. 1 <b>CSU</b>			Wahlkreisvorschlag Nr. 2 <b>SPD</b>			Wahlkreisvorschlag Nr. 3 <b>GRÜNE</b>		
Stimmkreisbewerber/-in			Stimmkreisbewerber/-in			Stimmkreisbewerber/-in		
Nr	Name	Erststimmen	Nr	Name	Erststimmen	Nr	Name	Erststimmen
106	Freller, Karl	24 283	204	Schmitt-Bussinger, Helga	17 525	309	Krilles, Renate	3 553
Wahlkreisliste			Wahlkreisliste			Wahlkreisliste		
Nr	Name	Zweitstimmen	Nr	Name	Zweitstimmen	Nr	Name	Zweitstimmen
100	ohne Zuordnung	289	200	ohne Zuordnung	213	300	ohne Zuordnung	41
101	Dr. Beckstein, Günther	21 888	201	Dr. Beyer, Thomas	4 222	301	Stahl, Christine	2 319
102	Herrmann, Joachim	281	202	Naaß, Christa	456	302	Ackermann, Renate	290
103	Dr. Söder, Markus	1 790	203	Vogel, Wolfgang	298	303	Ganserer, Markus	340
104	Guttenberger, Petra	103	204	Schmitt-Bussinger, Helga	0	304	Schikora, Norbert	52
105	Matschl, Christa	26	205	Schuster, Stefan	4 812	305	Berlinghof, Jutta	114
106	Freller, Karl	0	206	Weikert, Angelika	1 002	306	Turhan, Celal	211
107	Dr. Weiß, Manfred	257	207	Arnold, Horst	294	307	Dr. Burkhardt, Ursula	88
108	Götz, Christa	117	208	Koch, Helga	299	308	Dr. Moll, Gunther	77
109	Seidler, Richard	160	209	Bischoff, Michael	78	309	Krilles, Renate	0
110	Ströbel, Jürgen	63	210	Hiersemann, Alexandra	103	310	Bachmayer, Manfred	38
111	Gabsteiger, Günter	38	211	Lanig, Johannes	672	311	Baßler, Julia	100
112	Eckstein, Kurt	60	212	Rodarius, Christine	279	312	Spielvogel, Stefan	24
113	Breitschwert, Klaus Dieter	36	213	Vogel, Klaus	392	313	Dr. Hufmann-Bisping, Lydia	15
114	Wägemann, Gerhard	47	214	Zahl, Elke	38	314	Dr. Krippel, Martin	42
115	Imhof, Hermann	430	215	Dr. Magold, Malte	236	315	Galaske, Waltraud	36
116	Winter, Cornelia	38	216	Tiefel, Jutta	687	316	Grädler, Renate	93
117	Herold, Hans	4	217	Gelep, Adrian	58	317	Seer, Christine	66
118	Weingart, Udo	75	218	Strohacker, Katja	131	318	Schreiner, Uwe	28
119	Merkel, Caroline	77	219	Leberecht, Dietmar	16	319	Dr. Hiemeyer, Susanne	66
120	Ilg, Rainer	36	220	Starck, Michelle	52	320	Mötsch, Christoph	27
121	Lippert, Edith	178	221	Wächtler, Sascha	69	321	Gaubitz, Monika	23
122	Höller, Kurt	18	222	Baumann, Martina	150	322	Stammberger, Karlheinz	52
123	Schäfer, Victoria	76	223	Weiß, Harald	102	323	Peucker-Göbel, Karin	19
124	Tischner, Michael	64	224	Wagner, Karl-Heinz	56	324	Wolff, Jürgen	78
Summe Zweitstimmen		26 151	Summe Zweitstimmen		14 715	Summe Zweitstimmen		4 239

Wahlkreisvorschlag Nr. 4 <b>FW FREIE WÄHLER</b>			Wahlkreisvorschlag Nr. 5 <b>FDP</b>			Wahlkreisvorschlag Nr. 6 <b>REP</b>		
Stimmkreisbewerber/-in			Stimmkreisbewerber/-in			Stimmkreisbewerber/-in		
Nr	Name	Erststimmen	Nr	Name	Erststimmen	Nr	Name	Erststimmen
409	Dr. Wolz, Dieter	2 857	514	Fink, Helmut	3 157	605	Schöniger, Walter	1 007
Wahlkreisliste			Wahlkreisliste			Wahlkreisliste		
Nr	Name	Zweitstimmen	Nr	Name	Zweitstimmen	Nr	Name	Zweitstimmen
400	ohne Zuordnung	26	500	ohne Zuordnung	26	600	ohne Zuordnung	5
401	Dr. Bauer, Peter	468	501	Rohde, Jörg	916	601	Baldauf, Rudolf	303
402	Dr. Zägelein, Walter	101	502	Hessel, Katja	388	602	Kitzberger, Manfred	56
403	Kratzer, Hermann	78	503	Dr. Hahn, Jörg	120	603	Holler, Robert	42
404	Dörfler, Jürgen Horst	282	504	Ulrich, Utz	296	604	van Drage, Alexander	30
405	Häusler, Irene	55	505	Erdel, Rainer	48	605	Schöniger, Walter	0
406	Scharl, Werner	20	506	Niesta-Weiser, Sigrid	20	606	Lippert, Werner	24
407	Dr. Seitz, Martin	51	507	Renner, Günter	24	607	Decker, Arno	16
408	Dr. Pauli, Gabriele	1 643	508	Kobjoll-Setzer, Nicole	70	608	Schumann, Harald	106
409	Dr. Wolz, Dieter	0	509	Dr. Knapp, Frank	103	609	Staszewski, Susanne	17
410	Ehrhardt, Claudia	20	510	Peter, Thomas	22	610	Endres, Werner	12
411	Tröster, Luise	52	511	Lindner, Michael	122	611	Vollmar, Heidi	8
412	Faust, Siegfried	15	512	Dr. Eipper, Christoph	68	612	Pflaumer, Heinz	10
413	Dr. Welker Manfred	10	513	Dr. Kumar, Walburga	107	613	Pregartner, Armin	13
414	Baritsch, Marcus	20	514	Fink, Helmut	0	614	Schulze, Andreas	3
415	Dr. Beck, Hartmut	104	515	Dr. Dr. Bender, Eberhard	34	615	Skrzypek, Sonja	4
416	Dr. Singer, Stefan	114	516	Dr. Schönwälder, Lothar	21	616	Weih, Konrad	6
417	Scholl, Heiko	15	517	Dr. Heidenreich, Wolfgang	51	617	Roy-Schulze, Ulrike	2
418	Dr. Kupser, Paul	7	518	Martin, Stefan	13	618	Nagler, Volker	2
419	Unterburger, Oliver	11	519	Drechsler, Gabriele	27	619	Appl, Reinhard	13
420	Böhm, Helmut	36	520	Engelhardt, Werner Claus	28	620	Krauthausl, Peter	10
421	Dr. Bauer, Doris	12	521	Jungkunz, Robert	15	621	Mausser, Georg	10
422	Payer-Pechan, Adelheid	21	522	Bonenberger, Saskia	20	622	Lechner, Klaus	10
423	Sparrer, Otto	7	523	Silberer, Rüdiger	9	623	John, Dominik	4
424	Winter, Werner	132	524	Schmauser, Erik M.	305	624	Malachowski, Heinz	6
Summe Zweitstimmen		3 300	Summe Zweitstimmen		2 853	Summe Zweitstimmen		712

Landtagswahl am 28. September 2008

noch: Stimmkreis 503 Nürnberg-Süd  
 Stimmberechtigte: 99 744  
 Wähler/-innen: 58 095

Wahlkreisvorschlag Nr. 7 ödp			Wahlkreisvorschlag Nr. 8 BP			Wahlkreisvorschlag Nr. 9 LINKE LISTE		
Stimmkreisbewerber/-in			Stimmkreisbewerber/-in			Stimmkreisbewerber/-in		
Nr	Name	Erststimmen	Nr	Name	Erststimmen	Nr	Name	Erststimmen
705	Schrollinger, Thomas	878	-	-	-	907	Özen, Taylan	3 091
Wahlkreisliste			Wahlkreisliste			Wahlkreisliste		
Nr	Name	Zweitstimmen	Nr	Name	Zweitstimmen	Nr	Name	Zweitstimmen
700	ohne Zuordnung	3	800	ohne Zuordnung	3	900	ohne Zuordnung	44
701	Forster, Manuela	218	801	Mair, Benjamin	42	901	Heike, Anny	1 475
702	Höppel, Frank	37	802	Steininger, Dieter	5	902	Ehnes, Hans-Joachim	240
703	Osterlänger, Jürgen	18	803	Bauch, Matthias	11	903	Tax, Ramona	157
704	Malecha, Hartmut	9	804	Baur, Werner	9	904	Weinberg, Harald	378
705	Schrollinger, Thomas	0	805	Hummel, Edith	10	905	Plack, Sarah	64
706	Fauteck, Heiner	7	806	Steinherr, Karl	10	906	Stuart, Bonnie	22
707	Jäger, Katharina	30	----	----	----	907	Özen, Taylan	0
708	Ertel, Mario	35	----	----	----	908	Mittl, Sigrun	68
709	Schnabel, Gertrud	10	----	----	----	909	Gruber, Heinz	65
710	Friedrich, Thomas	27	----	----	----	910	Kernstock-Jeremias, Kerstin	26
711	Ott, Wolfgang	4	----	----	----	911	Gebuhr, Stefan	76
712	Zeller, Hermann	13	----	----	----	912	Lüdemann, Angelika	76
713	Ebert, Reinhard	3	----	----	----	913	Pirner, Gisberta	54
714	Seiler, Friedmann	6	----	----	----	914	Amon, Waldemar	85
715	Reinhart, Manfred	7	----	----	----	915	Stuckert, Brigitte	4
716	Maibom, Johannes	4	----	----	----	916	Escherich, Alfred Georg	141
717	Kleemann, Margit	23	----	----	----	917	Hartmann, Gerhard	88
718	Wittmann, Jochen	50	----	----	----	918	Blohm, Annegret	28
719	Krug, Werner	5	----	----	----	919	Geiß, Beate	85
720	Dr. Vitzthum, Mathilde	10	----	----	----	920	Förster, Henry	13
721	Berberich, Martin	2	----	----	----	921	Schlappa, Richard	13
722	Ott, Heinrich	11	----	----	----	922	Müller, Heidi	57
723	Müller, Norbert	8	----	----	----	923	Edelmann, Rainer	62
724	Dr. Rank, Johannes	10	----	----	----	924	Stolpe, Dieter	24
	Summe Zweitstimmen	550		Summe Zweitstimmen	90		Summe Zweitstimmen	3 345

Wahlkreisvorschlag Nr. 10 DIE VIOLETTEN			Wahlkreisvorschlag Nr. 11 NPD		
Stimmkreisbewerber/-in			Stimmkreisbewerber/-in		
Nr	Name	Erststimmen	Nr	Name	Erststimmen
-	-	-	1109	Biller, Rainer	1 009
Wahlkreisliste			Wahlkreisliste		
Nr	Name	Zweitstimmen	Nr	Name	Zweitstimmen
1000	ohne Zuordnung	1	1100	ohne Zuordnung	18
1001	Walter, Bruno	36	1101	Ollert, Ralf	703
1002	Bates, Silke	11	1102	Fischer, Matthias	68
1003	Mathiesen, Gert	8	1103	Paulus, Michael	19
1004	Mörtel, Edith	20	1104	Paulus, Martin	23
1005	Ahlers, Werner	9	1105	Oleszak, Jasmin	18
1006	Bauer, Andrea	19	1106	Vahlberg, Richard	44
1007	Moezer, Doris	34	1107	Heiß, Michael	12
----	----	----	1108	Schmaus, Sebastian	63
----	----	----	1109	Biller, Rainer	0
----	----	----	1110	Steinbeck, Torsten	8
----	----	----	1111	Burger, Tibor	10
----	----	----	1112	Reeb, Marco	4
----	----	----	----	----	----
----	----	----	----	----	----
----	----	----	----	----	----
----	----	----	----	----	----
----	----	----	----	----	----
----	----	----	----	----	----
----	----	----	----	----	----
----	----	----	----	----	----
----	----	----	----	----	----
----	----	----	----	----	----
----	----	----	----	----	----
----	----	----	----	----	----
----	----	----	----	----	----
----	----	----	----	----	----
----	----	----	----	----	----
	Summe Zweitstimmen	138		Summe Zweitstimmen	990

Landtagswahl am 28. September 2008

Stimmkreis 504 Nürnberg-West

Stimmberechtigte 95 281

Wähler/-innen: 47 386

Wahlkreisvorschlag Nr. 1 <b>CSU</b>			Wahlkreisvorschlag Nr. 2 <b>SPD</b>			Wahlkreisvorschlag Nr. 3 <b>GRÜNE</b>		
Stimmkreisbewerber/-in			Stimmkreisbewerber/-in			Stimmkreisbewerber/-in		
Nr	Name	Erststimmen	Nr	Name	Erststimmen	Nr	Name	Erststimmen
103	Dr. Söder, Markus	18 855	205	Schuster, Stefan	14 088	306	Turhan, Celal	3 118
Wahlkreisliste			Wahlkreisliste			Wahlkreisliste		
Nr	Name	Zweitstimmen	Nr	Name	Zweitstimmen	Nr	Name	Zweitstimmen
100	ohne Zuordnung	177	200	ohne Zuordnung	169	300	ohne Zuordnung	66
101	Dr. Beckstein, Günther	18 130	201	Dr. Beyer, Thomas	3 722	301	Stahl, Christine	1 887
102	Herrmann, Joachim	255	202	Naaß, Christa	357	302	Ackermann, Renate	202
103	Dr. Söder, Markus	0	203	Vogel, Wolfgang	272	303	Ganserer, Markus	329
104	Guttenberger, Petra	116	204	Schmitt-Bussinger, Helga	1 386	304	Schikora, Norbert	43
105	Matschl, Christa	24	205	Schuster, Stefan	0	305	Berlinghof, Jutta	129
106	Freller, Karl	537	206	Weikert, Angelika	1 828	306	Turhan, Celal	0
107	Dr. Weiß, Manfred	64	207	Arnold, Horst	428	307	Dr. Burkhardt, Ursula	60
108	Götz, Christa	64	208	Koch, Helga	212	308	Dr. Moll, Gunther	80
109	Seidler, Richard	77	209	Bischoff, Michael	118	309	Krilles, Renate	29
110	Ströbel, Jürgen	50	210	Hiersemann, Alexandra	108	310	Bachmayer, Manfred	48
111	Gabsteiger, Günter	43	211	Lanig, Johannes	976	311	Baßler, Julia	123
112	Eckstein, Kurt	45	212	Rodarius, Christine	109	312	Spielvogel, Stefan	23
113	Breitschwert, Klaus Dieter	26	213	Vogel, Klaus	169	313	Dr. Hufmann-Bisping, Lydia	24
114	Wägemann, Gerhard	23	214	Zahl, Elke	42	314	Dr. Krippel, Martin	35
115	Imhof, Hermann	289	215	Dr. Magold, Malte	339	315	Galaske, Waltraud	30
116	Winter, Cornelia	33	216	Tiefel, Jutta	937	316	Grädler, Renate	37
117	Herold, Hans	7	217	Gelep, Adrian	57	317	Seer, Christine	75
118	Weingart, Udo	16	218	Strohacker, Katja	215	318	Schreiner, Uwe	11
119	Merkel, Caroline	89	219	Leberecht, Dietmar	25	319	Dr. Hiemeyer, Susanne	88
120	Ilg, Rainer	36	220	Starck, Michelle	62	320	Mötsch, Christoph	19
121	Lippert, Edith	35	221	Wächtler, Sascha	63	321	Gaubitz, Monika	26
122	Höller, Kurt	30	222	Baumann, Martina	89	322	Stammberger, Karlheinz	63
123	Schäfer, Victoria	78	223	Weiß, Harald	65	323	Peucker-Göbel, Karin	24
124	Tischner, Michael	92	224	Wagner, Karl-Heinz	64	324	Wolff, Jürgen	105
Summe Zweitstimmen		20 336	Summe Zweitstimmen		11 812	Summe Zweitstimmen		3 556

Wahlkreisvorschlag Nr. 4 <b>FW FREIE WÄHLER</b>			Wahlkreisvorschlag Nr. 5 <b>FDP</b>			Wahlkreisvorschlag Nr. 6 <b>REP</b>		
Stimmkreisbewerber/-in			Stimmkreisbewerber/-in			Stimmkreisbewerber/-in		
Nr	Name	Erststimmen	Nr	Name	Erststimmen	Nr	Name	Erststimmen
404	Dörfler, Jürgen Horst	2 281	511	Lindner, Michael	2 307	610	Endres, Werner	627
Wahlkreisliste			Wahlkreisliste			Wahlkreisliste		
Nr	Name	Zweitstimmen	Nr	Name	Zweitstimmen	Nr	Name	Zweitstimmen
400	ohne Zuordnung	15	500	ohne Zuordnung	22	600	ohne Zuordnung	7
401	Dr. Bauer, Peter	308	501	Rohde, Jörg	734	601	Baldauf, Rudolf	215
402	Dr. Zägelein, Walter	52	502	Hessel, Katja	367	602	Kitzberger, Manfred	44
403	Kratzer, Hermann	16	503	Dr. Hahn, Jörg	107	603	Holler, Robert	27
404	Dörfler, Jürgen Horst	0	504	Ulrich, Utz	288	604	van Drage, Alexander	18
405	Häusler, Irene	49	505	Erdel, Rainer	40	605	Schöniger, Walter	108
406	Scharl, Werner	45	506	Niesta-Weiser, Sigrid	17	606	Lippert, Werner	17
407	Dr. Seitz, Martin	54	507	Renner, Günter	26	607	Decker, Arno	8
408	Dr. Pauli, Gabriele	1 638	508	Kobjoll-Setzer, Nicole	76	608	Schumann, Harald	82
409	Dr. Wolz, Dieter	171	509	Dr. Knapp, Frank	119	609	Staszewski, Susanne	15
410	Ehrhardt, Claudia	30	510	Peter, Thomas	33	610	Endres, Werner	0
411	Tröster, Luise	61	511	Lindner, Michael	0	611	Vollmar, Heidi	8
412	Faust, Siegfried	14	512	Dr. Eipper, Christoph	78	612	Pflaumer, Heinz	6
413	Dr. Welker Manfred	17	513	Dr. Kumar, Walburga	68	613	Pregartner, Armin	10
414	Baritsch, Marcus	16	514	Fink, Helmut	74	614	Schulze, Andreas	4
415	Dr. Beck, Hartmut	96	515	Dr. Dr. Bender, Eberhard	19	615	Skrzypek, Sonja	5
416	Dr. Singer, Stefan	20	516	Dr. Schönwälder, Lothar	13	616	Weih, Konrad	5
417	Scholl, Heiko	12	517	Dr. Heidenreich, Wolfgang	18	617	Roy-Schulze, Ulrike	3
418	Dr. Kupser, Paul	5	518	Martin, Stefan	11	618	Nagler, Volker	2
419	Unterburger, Oliver	2	519	Drechslar, Gabriele	16	619	Appl, Reinhard	9
420	Böhm, Helmut	26	520	Engelhardt, Werner Claus	24	620	Krauthansl, Peter	5
421	Dr. Bauer, Doris	9	521	Jungkunz, Robert	14	621	Mausser, Georg	3
422	Payer-Pechan, Adelheid	9	522	Bonenberger, Saskia	15	622	Lechner, Klaus	3
423	Sparrer, Otto	3	523	Silberer, Rüdiger	6	623	John, Dominik	4
424	Winter, Werner	44	524	Schmauser, Erik M.	18	624	Malachowski, Heinz	2
Summe Zweitstimmen		2 712	Summe Zweitstimmen		2 203	Summe Zweitstimmen		610





Stimmkreis 501 Nürnberg-Nord: Ergebnisse der Landtagswahl 2008 nach Stimmbezirken

Stimmbezirk	Stimmberechtigte				Wähler		Wahl- beteili- gung	ungültige		gültige	
	lt.Wählerliste		insge- samt	dar. mit WS	insge- samt	dar. mit WS		Erst-	Zweit-	Erst-	Zweit-
	ohne WS	mit WS									
	Zahl	Zahl	Zahl	%	Zahl	Zahl		%	Zahl	Zahl	Zahl
1	2	3	4	5	6	7	8	9	10	11	
0150 Karl-Grillenberger-Str., Josephsplatz	800	166	966	17,2	355	-	53,0	2	4	352	351
0151 Kormarkt, Lorenzer Str.	824	202	1 026	19,7	322	-	50,0	1	3	321	319
0152 Kaiserstr., Jakobsplatz	891	127	1 018	12,5	320	-	43,2	5	7	315	309
0350 Dietzstr., Bahnhofplatz	480	52	532	9,8	189	-	44,8	2	2	187	187
0450 Eberhardshofstr., Untere Kanalstr.	786	103	889	11,6	333	2	48,2	1	4	332	328
0451 Obere Kanalstr., Imhoffstr.	635	67	702	9,5	244	-	43,8	7	8	237	236
0452 Knauerstr., Hessestr.	701	60	761	7,9	278	-	44,0	7	12	271	266
0453 Leonhardstr., Schanzäckerstr.	784	72	856	8,4	248	-	36,9	5	10	243	238
0454 Gostenhofer Schulgasse, Zufuhrstr.	669	61	730	8,4	223	-	38,4	3	6	220	217
0550 Bärenschanzstr., Roonstr.	777	126	903	14,0	353	-	52,3	6	13	347	340
0551 Obere Turnstr., Rosenaustr., Am Plärrer	711	161	872	18,5	303	1	52,1	4	7	299	295
0552 Blumenthalstr., Himpfelshofstr.	930	179	1 109	16,1	545	1	64,3	3	4	542	541
0553 Deutschherrnstr., Praterstr.	621	230	851	27,0	323	-	63,5	1	4	322	319
0650 Maxtormauer, Egidienplatz	878	156	1 034	15,1	412	-	54,1	5	12	406	400
0651 Rosental, Laufertormauer	831	120	951	12,6	413	-	55,4	2	9	411	401
0652 Judengasse, Neue Gasse	938	218	1 156	18,9	431	-	55,1	2	10	429	421
0653 Neutormauer, Sebalder Platz	931	191	1 122	17,0	457	1	56,7	4	3	453	454
0654 Burg, Paniersplatz	983	192	1 175	16,3	479	-	56,2	6	10	469	469
0655 Hallertor, Hauptmarkt	839	199	1 038	19,2	413	-	57,9	5	7	408	406
0750 Johannisstr., Großweidenmühlstr.	731	140	871	16,1	374	27	55,0	7	5	367	367
0751 Burgschmietstr., Hallerwiese	939	222	1 161	19,1	431	1	55,1	4	7	426	424
0752 Jagdstr., Frommannstr.	1 066	201	1 267	15,9	588	1	61,3	3	12	585	576
0753 Palmplatz, Lange Zeile	1 139	258	1 397	18,5	570	-	58,3	1	3	569	567
0754 Frauenholzstr., Hallerstr.	824	160	984	16,3	411	-	57,1	2	10	409	399
0850 Archivstr., Vestnertorgraben	762	116	878	13,2	364	-	53,9	-	3	364	361
0851 Kreilingstr., Friedrichstr.	986	206	1 192	17,3	551	1	62,5	7	10	544	541
0852 Schwanhäußerstr., Tuchergartenstr.	982	146	1 128	12,9	474	-	54,3	2	3	472	471
0853 Lindenaststr., Schonhoverstr.	788	115	903	12,7	383	2	54,2	6	11	377	372
0854 Wurzelbauerstr., Veillodterstr.	877	126	1 003	12,6	353	1	47,0	4	4	349	349
2250 Veit-Stoß-Platz, Austr.	847	88	935	9,4	377	1	49,1	4	9	373	368
2251 Murrstr., Paumgartnerstr.	714	98	812	12,1	249	-	42,1	-	11	249	238
2252 Adam-Klein-Str., Nützelstr.	600	50	650	7,7	205	1	38,7	3	8	202	197
2253 Denisstr., Glockendonstr.	592	45	637	7,1	229	-	42,6	2	4	227	225
2254 Mannertstr., Troststr.	843	119	962	12,4	293	-	42,1	5	4	288	289
2350 Poppenreuther Str., Fleischmannstr.	703	107	810	13,2	327	-	52,9	4	10	323	317
2351 Kirschgartenstr., Poppelstr.	783	98	881	11,1	337	1	48,7	6	7	331	330
2352 Franzstr., Wiesentalstr.	807	161	968	16,6	329	-	49,7	1	10	325	319
2353 Amalienstr., Sandbergstr.	799	105	904	11,6	349	1	49,5	6	12	343	337
2354 Äußere Großweidenmühlstr., Steinstr.	755	119	874	13,6	333	1	50,9	1	-	332	333
2355 Adelgundenstr., Julienstr.	718	93	811	11,5	291	3	46,3	5	6	286	285
2356 Gottliebstr., Krugstr.	776	98	874	11,2	340	1	49,4	3	5	337	335
2357 Christoph-Weiß-Str., Helenenstr.	890	136	1 026	13,3	344	1	46,0	4	9	340	335
2450 Vogelherdstr., Prof.-Ernst-Nathan-Str.	741	167	908	18,4	406	-	62,1	1	4	405	401
2451 Hallerstr., Rilkestr.	722	149	871	17,1	349	-	56,2	5	8	344	340
2452 Hufelandstr., Juvenellstr.	784	152	936	16,2	449	1	63,2	4	9	445	440
2453 Bielingplatz, Friedrich-Ebert-Platz	773	127	900	14,1	413	-	59,2	2	3	411	409
2550 Cranachstr., Gärtnerstr.	905	123	1 028	12,0	371	-	47,4	5	8	366	363
2551 Kleinreuther Weg, Schäufeleinstr.	823	65	888	7,3	264	1	36,5	3	9	261	255
2552 Harrichstr., Riemenschneiderstr.	979	89	1 068	8,3	309	1	36,7	4	8	305	301
2553 Innerer Kleinreuther Weg, Pilotstr.	870	151	1 021	14,8	462	-	59,2	2	8	460	454
2554 Uhlandstr., Kaulbachstr.	913	159	1 072	14,8	581	2	68,0	8	14	573	567
2555 Innere Kobergerstr., Meuschelstr.	705	157	862	18,2	371	1	60,1	7	8	364	363
2556 Wilderstr., Kobergerplatz	914	226	1 140	19,8	532	1	65,3	2	9	530	523
2650 Schlüsselfelderstr., Schmausengartenst.	810	113	923	12,2	394	4	53,8	3	10	391	384
2651 Friedenstr., Goethestr.	889	123	1 012	12,2	421	-	53,1	5	17	416	404
2652 Parkstr., Am Stadtpark	809	175	984	17,8	406	-	58,1	7	9	399	397
2653 Am Stadtpark, Bayreuther Str.	706	190	896	21,2	393	2	63,7	6	7	387	386
2654 Avenariusstr., Friedenstr.	1 056	160	1 216	13,2	435	-	48,2	10	21	423	414
2655 Neue Hegelstr., Kantstr.	804	136	940	14,5	419	1	58,1	2	5	416	413
2656 Schopenhauerstr., Attinghausenstr.	828	145	973	14,9	451	-	60,4	2	8	449	443
7050 Bienweg, Bielefelder Str.	998	198	1 196	16,6	501	-	57,5	2	7	499	494
7051 Schnieglinger Str., Detmolder Str.	817	127	944	13,5	378	-	52,8	1	6	377	372
7150 Neumünsterer Str., Brettergartenstr.	1 049	150	1 199	12,5	583	2	60,3	4	9	579	573
7151 Herderstr., Weihergartenstr.	1 172	141	1 313	10,7	591	1	55,1	7	10	584	580
7250 Aachener Str., Krefelder Str.	978	178	1 156	15,4	477	3	55,6	4	13	473	464
7251 Jülicher Str., Düsseldorf Str.	1 065	193	1 258	15,3	534	-	56,9	5	11	529	523
7252 Wolgaster Str., Staffelsteiner Str.	832	137	969	14,1	535	1	68,5	5	10	530	525
7253 Albert-Ortmann-Str., Rostocker Str.	834	206	1 040	19,8	597	2	75,9	4	12	593	585
7254 Lerchenstr., Forchheimer Str.	782	225	1 007	22,3	516	1	72,3	2	5	514	511
7255 Kriegsofersiedlung, Wetzendorf	614	91	705	12,9	409	-	70,2	3	8	406	401





noch: Stimmkreis 501 Nürnberg-Nord: Ergebnisse der Landtagswahl 2008 nach Stimmbezirken

Stimmbezirk	Stimmberechtigte				Wähler		Wahl- beteili- gung	ungültige		gültige	
	lt.Wählerliste		insge- samt	dar. mit WS	insge- samt	dar. mit WS		Erst-	Zweit-	Erst-	Zweit-
	ohne WS	mit WS									
	Zahl	Zahl	Zahl	%	Zahl	Zahl		%	Zahl	Zahl	Zahl
1	2	3	4	5	6	7	8	9	10	11	
7350 Buch	460	52	512	10,2	287	-	65,7	2	4	285	283
7351 Höfles	187	34	221	15,4	137	-	76,5	1	5	136	132
7352 Spargelfeldweg, Walter-Braun-Str.	253	26	279	9,3	179	-	73,0	-	1	179	178
7450 Sylter Str., Helgolander Str.	720	166	886	18,7	502	-	74,4	-	3	502	499
7451 Sonnengartenstr., Mittelstr.	736	193	929	20,8	525	-	76,1	4	9	520	515
7452 Äußere Bucher-Str., Horneckerweg	738	144	882	16,3	443	2	65,4	2	5	441	438
7453 Am Thoner-Espan, Margaretenstr.	771	248	1 019	24,3	489	1	70,9	5	10	484	479
7550 Almshof, Lohe	643	83	726	11,4	381	-	63,3	5	14	376	367
7650 Kraftshof	510	57	567	10,1	356	-	72,3	-	-	356	356
7750 Neunhof	1 014	124	1 138	10,9	673	-	69,4	6	10	667	662
7850 Wiesbadener Str., Kronacher Str.	900	161	1 061	15,2	531	-	64,4	3	9	528	522
7851 Boxdorfer Hauptstr., Sacker Str.	881	129	1 010	12,8	554	1	66,8	3	19	551	535
7950 Kleingründlacher Str., Wetzlarer Str.	915	153	1 068	14,3	614	3	70,7	-	8	614	605
7951 Reutleser Str., Kitzinger Str.	816	149	965	15,4	543	1	70,8	1	4	542	539
7952 Am Pfarrbaum, Tabakfeldstr.	803	105	908	11,6	565	-	73,2	6	13	559	552
7953 Volkacher Str., Schweinfurter Str.	801	135	936	14,4	532	-	70,5	-	11	532	521
8050 Cochlaeusweg, Fraunhoferstr.	791	145	936	15,5	357	-	52,8	1	4	356	353
8051 Meisenbachstr., Senefelderstr.	612	150	762	19,7	317	-	60,2	2	2	315	314
8052 Schleifweg	665	171	836	20,5	386	-	65,5	3	4	383	382
8150 Willibaldstr., Längenstr.	874	172	1 046	16,4	478	-	61,2	3	11	475	467
8151 Leipziger Platz, Carl-von-Linde-Str.	898	97	995	9,7	393	2	48,5	7	7	386	385
8152 Kasseler Str., Culmer Str.	858	178	1 036	17,2	513	2	65,6	3	8	510	505
8153 Coburger Str., Weimarer Str.	872	47	919	5,1	241	-	31,1	4	10	237	231
8154 Sonneberger Str., Chemnitzer Str.	924	108	1 032	10,5	313	1	40,1	6	10	307	303
8250 Bessemerstr., Klingenhofstr.	559	120	679	17,7	275	1	57,1	3	4	272	271
8251 Nordostpark, Schafhofstr.	316	35	351	10,0	103	-	38,8	2	3	101	100
8252 Stadenstr.	237	57	294	19,4	120	-	59,1	2	2	118	118
8350 Kilianstr., Georg-Buchner-Str.	835	210	1 045	20,1	509	-	67,7	4	10	505	499
8351 Marienbergstr., Herrnhüttestr.	921	229	1 150	19,9	582	-	69,4	5	14	577	568
8352 Christian-Wildner-Str., Flataustr.	829	175	1 004	17,4	551	2	71,2	1	13	550	538
8450 Jungermannstr., Carl-Schurz-Str.	730	98	828	11,8	403	-	59,9	7	7	396	396
8451 Hasensprung, Am Bauernwald	770	109	879	12,4	482	1	66,6	1	10	481	472
8452 Hiltpoltsteiner Str., Ermreuther Str.	740	127	867	14,6	456	3	66,1	4	11	452	445
8453 Hoferl Str., Bierweg	692	137	829	16,5	417	-	65,9	3	6	414	411
8454 Neuwieder Str., Bierweg	721	153	874	17,5	413	-	63,8	9	10	404	403
8550 Flughafenstr., Rathsböschung	488	109	597	18,3	286	1	65,0	2	2	282	284
8551 Ernst-Heinkel-Weg, Gustav-Weißkopf-Weg	561	87	648	13,4	244	-	50,3	3	9	241	234
8650 Ehrenbürgweg, Zum Felsenkeller	817	125	942	13,3	546	-	70,5	4	8	542	538
8651 Am Schwedenbrunnen, Fuchsweg	812	138	950	14,5	544	-	71,0	8	21	536	523
9946 Briefwahl 9946	-	-	-	-	821	821	-	11	10	810	811
9947 Briefwahl 9947	-	-	-	-	566	566	-	2	7	564	559
9948 Briefwahl 9948	-	-	-	-	582	582	-	10	7	572	575
9949 Briefwahl 9949	-	-	-	-	677	677	-	10	8	667	669
9950 Briefwahl 9950	-	-	-	-	658	658	-	8	5	650	653
9951 Briefwahl 9951	-	-	-	-	637	637	-	7	3	630	634
9952 Briefwahl 9952	-	-	-	-	821	821	-	8	9	813	812
9953 Briefwahl 9953	-	-	-	-	647	647	-	6	8	641	639
9954 Briefwahl 9954	-	-	-	-	676	676	-	6	6	670	670
9955 Briefwahl 9955	-	-	-	-	689	689	-	5	10	684	679
9956 Briefwahl 9956	-	-	-	-	840	840	-	17	11	823	829
9957 Briefwahl 9957	-	-	-	-	691	691	-	8	4	683	687
9958 Briefwahl 9958	-	-	-	-	687	687	-	5	6	682	681
9959 Briefwahl 9959	-	-	-	-	707	707	-	5	4	702	703
9960 Briefwahl 9960	-	-	-	-	614	614	-	10	11	604	603
9961 Briefwahl 9961	-	-	-	-	736	736	-	4	9	732	727
9962 Briefwahl 9962	-	-	-	-	841	841	-	7	15	834	826
9963 Briefwahl 9963	-	-	-	-	681	681	-	11	8	670	673
9964 Briefwahl 9964	-	-	-	-	624	624	-	10	5	614	619
9965 Briefwahl 9965	-	-	-	-	727	727	-	5	9	722	718
<b>insgesamt</b>	<b>85 772</b>	<b>14 878</b>	<b>100 650</b>	<b>14,8</b>	<b>57 852</b>	<b>14 014</b>	<b>57,5</b>	<b>546</b>	<b>1 020</b>	<b>57 290</b>	<b>56 807</b>

Stimmkreis 501 Nürnberg-Nord: Ergebnisse der Landtagswahl 2008 nach Stimmbezirken

Stimm- bezirk	Erststimmen																	
	CSU		SPD		GRÜNE		FW FREIE WÄHLER		FDP		REP		ödp		DIE LINKE		NPD	
	Zahl	%	Zahl	%	Zahl	%	Zahl	%	Zahl	%	Zahl	%	Zahl	%	Zahl	%	Zahl	%
	12	13	14	15	16	17	18	19	20	21	22	23	24	25	26	27	28	29
7350	173	60,7	50	17,5	18	6,3	17	6,0	8	2,8	3	1,1	3	1,1	8	2,8	5	1,8
7351	82	60,3	21	15,4	4	2,9	6	4,4	10	7,4	2	1,5	1	0,7	7	5,1	3	2,2
7352	125	69,8	24	13,4	12	6,7	7	3,9	7	3,9	-	-	2	1,1	-	-	2	1,1
7450	256	51,0	119	23,7	35	7,0	23	4,6	34	6,8	7	1,4	4	0,8	20	4,0	4	0,8
7451	212	40,8	140	26,9	48	9,2	52	10,0	33	6,3	4	0,8	5	1,0	23	4,4	3	0,6
7452	197	44,7	123	27,9	42	9,5	31	7,0	17	3,9	2	0,5	3	0,7	23	5,2	3	0,7
7453	223	46,1	117	24,2	44	9,1	35	7,2	29	6,0	5	1,0	9	1,9	17	3,5	5	1,0
7550	228	60,6	68	18,1	15	4,0	23	6,1	10	2,7	7	1,9	3	0,8	17	4,5	5	1,3
7650	185	52,0	70	19,7	19	5,3	32	9,0	17	4,8	7	2,0	6	1,7	15	4,2	5	1,4
7750	363	54,4	142	21,3	37	5,5	39	5,8	46	6,9	5	0,7	6	0,9	20	3,0	9	1,3
7850	236	44,7	144	27,3	26	4,9	54	10,2	18	3,4	6	1,1	5	0,9	29	5,5	10	1,9
7851	246	44,6	143	26,0	31	5,6	49	8,9	29	5,3	13	2,4	3	0,5	26	4,7	11	2,0
7950	282	45,9	169	27,5	62	10,1	38	6,2	26	4,2	5	0,8	4	0,7	23	3,7	5	0,8
7951	271	50,0	145	26,8	27	5,0	41	7,6	32	5,9	-	-	3	0,6	19	3,5	4	0,7
7952	280	50,1	162	29,0	25	4,5	42	7,5	23	4,1	8	1,4	4	0,7	12	2,1	3	0,5
7953	300	56,4	113	21,2	32	6,0	40	7,5	16	3,0	4	0,8	4	0,8	21	3,9	2	0,4
8050	132	37,1	97	27,2	53	14,9	25	7,0	20	5,6	6	1,7	6	1,7	16	4,5	1	0,3
8051	119	37,8	91	28,9	22	7,0	17	5,4	28	8,9	3	1,0	7	2,2	19	6,0	9	2,9
8052	130	33,9	120	31,3	38	9,9	29	7,6	25	6,5	1	0,3	6	1,6	24	6,3	10	2,6
8150	252	53,1	105	22,1	29	6,1	23	4,8	28	5,9	5	1,1	3	0,6	20	4,2	10	2,1
8151	138	35,8	122	31,6	27	7,0	26	6,7	21	5,4	9	2,3	3	0,8	32	8,3	8	2,1
8152	211	41,4	125	24,5	44	8,6	35	6,9	43	8,4	8	1,6	4	0,8	36	7,1	4	0,8
8153	70	29,5	68	28,7	22	9,3	25	10,5	3	1,3	13	5,5	4	1,7	24	10,1	8	3,4
8154	107	34,9	89	29,0	25	8,1	24	7,8	6	2,0	5	1,6	-	-	41	13,4	10	3,3
8250	112	41,2	73	26,8	15	5,5	26	9,6	12	4,4	4	1,5	1	0,4	21	7,7	8	2,9
8251	41	40,6	24	23,8	3	3,0	11	10,9	4	4,0	1	1,0	1	1,0	12	11,9	4	4,0
8252	87	73,7	20	16,9	3	2,5	4	3,4	1	0,8	2	1,7	-	-	1	0,8	-	-
8350	247	48,9	132	26,1	37	7,3	27	5,3	32	6,3	5	1,0	3	0,6	20	4,0	2	0,4
8351	205	35,5	171	29,6	83	14,4	46	8,0	25	4,3	6	1,0	10	1,7	30	5,2	1	0,2
8352	246	44,7	139	25,3	54	9,8	33	6,0	39	7,1	3	0,5	4	0,7	25	4,5	7	1,3
8450	141	35,6	126	31,8	45	11,4	26	6,6	10	2,5	9	2,3	6	1,5	31	7,8	2	0,5
8451	171	35,6	146	30,4	68	14,1	27	5,6	11	2,3	7	1,5	10	2,1	38	7,9	3	0,6
8452	158	35,0	143	31,6	41	9,1	35	7,7	22	4,9	4	0,9	5	1,1	38	8,4	6	1,3
8453	170	41,1	117	28,3	57	13,8	25	6,0	17	4,1	3	0,7	6	1,4	18	4,3	1	0,2
8454	170	42,1	111	27,5	42	10,4	41	10,1	13	3,2	5	1,2	11	2,7	6	1,5	5	1,2
8550	127	45,0	74	26,2	28	9,9	14	5,0	19	6,7	4	1,4	5	1,8	7	2,5	4	1,4
8551	110	45,6	56	23,2	17	7,1	15	6,2	11	4,6	3	1,2	1	0,4	23	9,5	5	2,1
8650	145	26,8	138	25,5	140	25,8	44	8,1	20	3,7	6	1,1	12	2,2	25	4,6	12	2,2
8651	177	33,0	141	26,3	91	17,0	49	9,1	24	4,5	10	1,9	8	1,5	32	6,0	4	0,7
9946	421	52,0	158	19,5	73	9,0	55	6,8	44	5,4	6	0,7	11	1,4	31	3,8	11	1,4
9947	183	32,4	137	24,3	109	19,3	41	7,3	36	6,4	4	0,7	13	2,3	35	6,2	6	1,1
9948	340	59,4	79	13,8	46	8,0	43	7,5	32	5,6	3	0,5	5	0,9	22	3,8	2	0,3
9949	257	38,5	181	27,1	83	12,4	62	9,3	46	6,9	2	0,3	4	0,6	26	3,9	6	0,9
9950	256	39,4	154	23,7	82	12,6	54	8,3	44	6,8	2	0,3	7	1,1	48	7,4	3	0,5
9951	258	41,0	151	24,0	84	13,3	47	7,5	26	4,1	5	0,8	8	1,3	44	7,0	7	1,1
9952	390	48,0	203	25,0	58	7,1	53	6,5	59	7,3	2	0,2	13	1,6	30	3,7	5	0,6
9953	278	43,4	170	26,5	55	8,6	53	8,3	37	5,8	8	1,2	6	0,9	29	4,5	5	0,8
9954	302	45,1	158	23,6	60	9,0	57	8,5	42	6,3	5	0,7	9	1,3	31	4,6	6	0,9
9955	295	43,1	190	27,8	63	9,2	59	8,6	30	4,4	10	1,5	5	0,7	18	2,6	14	2,0
9956	248	30,1	241	29,3	149	18,1	67	8,1	48	5,8	4	0,5	16	1,9	45	5,5	5	0,6
9957	274	40,1	179	26,2	77	11,3	42	6,1	37	5,4	7	1,0	17	2,5	39	5,7	11	1,6
9958	302	44,3	147	21,6	79	11,6	62	9,1	48	7,0	4	0,6	5	0,7	31	4,5	4	0,6
9959	355	50,6	135	19,2	64	9,1	66	9,4	39	5,6	11	1,6	9	1,3	18	2,6	5	0,7
9960	227	37,6	160	26,5	77	12,7	54	8,9	21	3,5	4	0,7	6	1,0	48	7,9	7	1,2
9961	375	51,2	171	23,4	52	7,1	52	7,1	36	4,9	7	1,0	7	1,0	29	4,0	3	0,4
9962	363	43,5	219	26,3	85	10,2	67	8,0	38	4,6	12	1,4	10	1,2	30	3,6	10	1,2
9963	284	42,4	147	21,9	88	13,1	54	8,1	28	4,2	8	1,2	14	2,1	40	6,0	7	1,0
9964	254	41,4	168	27,4	56	9,1	54	8,8	28	4,6	2	0,3	10	1,6	34	5,5	8	1,3
9965	358	49,6	163	22,6	51	7,1	55	7,6	46	6,4	5	0,7	7	1,0	30	4,2	7	1,0
<b>insg.</b>	<b>22 917</b>	<b>40,0</b>	<b>15 086</b>	<b>26,3</b>	<b>6 313</b>	<b>11,0</b>	<b>4 198</b>	<b>7,3</b>	<b>3 203</b>	<b>5,6</b>	<b>544</b>	<b>0,9</b>	<b>733</b>	<b>1,3</b>	<b>3 627</b>	<b>6,3</b>	<b>669</b>	<b>1,2</b>



Stimmkreis 502 Nürnberg-Ost: Ergebnisse der Landtagswahl 2008 nach Stimmbezirken

Stimmbezirk	Stimmberechtigte				Wähler		Wahl- beteili- gung	ungültige		gültige		
	lt.Wählerliste		insge- samt	dar. mit WS	insge- samt	dar. mit WS		Erst- Stimmen	Zweit- Stimmen	Erst- Stimmen	Zweit- Stimmen	
	ohne WS	mit WS										
	Zahl	Zahl	Zahl	%	Zahl	Zahl		%	Zahl	Zahl	Zahl	Zahl
	1	2	3	4	5	6		7	8	9	10	11
0250 Marienstr., Bahnhofstr.	700	125	825	15,2	345	1	56,0	6	4	339	340	
0950 Berliner Platz, Rennweg	839	185	1 024	18,1	408	1	56,8	6	5	402	403	
0951 Martin-Richter-Str., Stresemannplatz	886	120	1 006	11,9	395	1	50,4	4	2	391	393	
0952 Feldgasse, Krellerstr.	760	81	841	9,6	313	-	46,3	-	7	313	306	
0953 Rathenauplatz, Merckelsgasse	811	143	954	15,0	398	1	55,8	5	5	393	393	
0951 Martin-Richter-Str., Stresemannplatz	869	92	961	9,6	405	-	51,2	4	5	401	400	
0955 Obere Zwingerstr., Wöhrder Hauptstr.	917	126	1 043	12,1	478	2	57,1	3	9	475	468	
0956 Keßlerplatz, Prinzregentenufer	736	155	891	17,4	382	1	59,2	5	7	377	375	
1050 Schultheißallee, Dutzensteichstr.	892	161	1 053	15,3	460	1	58,0	3	7	457	453	
1051 Scharrerstr., Weddigenstr.	641	84	725	11,6	243	-	44,5	2	11	241	232	
1052 Parsberger Str., Regensburger Str.	751	116	867	13,4	287	1	45,6	7	8	280	279	
1053 Bestelmeyerstr., Velburger Str.	808	71	879	8,1	326	-	44,7	5	4	321	322	
1054 Peterstr., Schloßstr.	838	122	960	12,7	288	-	42,0	4	4	284	284	
1055 Neubleiche, Schanzenstr.	742	141	883	16,0	320	-	51,3	5	4	315	316	
1056 Vordere Cramersgasse, Gottfriedstr.	955	81	1 036	7,8	312	-	37,5	5	7	307	305	
1150 Heideloffplatz, Scheurlstr.	1 060	113	1 173	9,6	329	-	37,2	5	5	324	324	
1151 Strauchstr., Harsdörfferplatz	818	101	919	11,0	271	1	39,8	2	2	269	268	
1152 Regensburger Str., Sophienstr.	847	120	967	12,4	256	-	38,2	1	4	255	252	
1153 Harsdörfferstr., Herbartstr.	796	125	921	13,6	310	1	46,4	6	6	304	304	
1154 Anton-Müller-Platz, Hintere Bleiweißst.	1 149	158	1 307	12,1	335	-	37,1	3	8	332	326	
1155 Sybelstr., Hallerhüttenstr.	676	146	822	17,8	339	-	58,0	3	5	336	334	
1156 Hainstr., Erdastr.	785	120	905	13,3	376	2	53,9	2	1	374	375	
1157 Wilhelminenstr., Forsthofstr.	997	123	1 120	11,0	434	1	49,0	5	5	429	429	
1158 Siglindenstr., Nibelungenstr.	969	130	1 099	11,8	439	1	51,0	8	13	431	425	
1159 Wilhelm-Spaeth-Str., Lichtenhofstr.	893	129	1 022	12,6	486	1	59,4	8	6	478	480	
1250 Brunhildstr., Tristanstr.	798	172	970	17,7	423	-	60,4	5	2	418	420	
1251 Lohengrinstr., Markomannenstr.	667	227	894	25,4	428	-	71,9	-	7	428	421	
1252 Wodanstr., Guntherstr.	637	121	758	16,0	321	-	57,4	2	1	319	320	
2750 Bauvereinstr., Zeiss-Str.	881	118	999	11,8	434	-	54,6	8	8	426	426	
2751 Riehlstr., Veilhofstr.	546	168	714	23,5	261	61	50,2	1	6	260	255	
2752 Ludwig-Feuerbach-Str., Siebmacherstr.	955	123	1 078	11,4	430	-	50,7	5	14	425	416	
2753 Martin-Behaim-Str., Deichslerstr.	967	130	1 097	11,9	497	-	56,5	7	6	490	491	
2754 Martin-Behaim-Str., Fichtestr.	865	113	978	11,6	395	-	51,3	6	9	386	386	
2755 Olof-Palme-Platz, Fenitzerplatz	831	169	1 000	16,9	474	3	63,1	4	7	470	467	
2756 Am Messehaus, Fröbelstr.	808	139	947	14,7	423	4	58,1	3	10	420	413	
2757 Wieselerstr., Deumentenstr.	716	103	819	12,6	334	-	52,7	10	15	324	317	
2850 Kressengartenstr., Tullnaustr.	753	99	852	11,6	338	1	50,5	5	8	333	330	
2851 Teutonenstr., Wurfbeinstr.	759	93	852	10,9	331	1	49,0	7	3	324	327	
2852 Dagmarstr., Erhardstr.	715	71	786	9,0	288	-	45,2	4	5	284	283	
2950 Ursulastr., Philipp-Kittler-Str.	849	173	1 022	16,9	435	-	58,6	9	13	426	422	
2951 Spiegelauer Str., Metthingstr.	958	230	1 188	19,4	606	-	69,3	8	8	598	598	
2952 Komotauer Str., Schöpfstr.	837	169	1 006	16,8	417	1	57,2	3	6	414	408	
2953 Sudetendeutsche Str., Pastoriusstr.	1 100	148	1 248	11,9	478	-	49,5	4	10	474	458	
3050 Oskar-von-Miller-Str., Beuthener Str.	517	93	610	15,2	217	-	50,0	2	4	215	213	
9050 Steinplattenweg, Bülowstr.	693	232	925	25,1	490	3	76,4	7	6	483	484	
9051 Oedenberger Str., Bismarckstr.	719	210	929	22,6	437	1	68,3	5	5	432	432	
9052 Regiomontanusweg, Tauroggenstr.	625	169	794	21,3	305	-	58,5	3	3	302	302	
9053 Schleiermacherstr., Witzlebenstr.	635	117	752	15,6	265	-	49,9	7	2	258	263	
9054 Europaplatz, Johann-Soergel-Weg	1 044	172	1 216	14,1	540	-	57,8	3	4	537	535	
9055 Jobster Str., Seewiesenweg	754	188	942	20,0	405	-	61,9	3	4	402	401	
9056 Dr.-Carlo-Schmid-Str.	774	197	971	20,3	395	3	59,5	1	7	394	388	
9150 Volbehrstr., Ganghoferstr.	912	202	1 114	18,1	571	1	68,3	5	5	566	566	
9151 Esperantostr., Grimmstr.	749	225	974	23,1	486	1	71,6	2	4	484	482	
9152 Günthersbühler Str., Erlenstegenstr.	719	280	999	28,0	469	1	73,3	1	3	468	466	
9250 Ostendstr., Thusneldastr.	675	105	780	13,5	350	1	57,5	4	6	346	344	
9251 Billrothstr., Ebenreuther Str.	968	136	1 104	12,3	569	-	63,2	4	10	565	559	
9252 Ebenseestr., Föhrenstr.	649	172	821	21,0	405	4	68,6	3	6	402	398	
9253 Semmelweisstr., Bürgweg	762	176	938	18,8	448	-	65,5	3	7	445	441	
9350 Leinburger Str., Böcklerstr.	758	233	991	23,5	509	-	73,6	6	8	503	501	
9351 Dientzenhofer Str., Bothmerstr.	634	246	880	28,0	425	-	74,7	4	8	421	417	
9352 Fliederweg, Fasanenweg	665	249	914	27,2	471	3	77,0	4	5	467	466	
9353 Drosselweg, Schwanenweg	774	183	957	19,1	527	1	73,0	2	3	525	524	
9450 Unterbürg, Ölsbacher Weg	695	165	860	19,2	483	-	74,3	11	10	472	473	
9451 Rehhofstr., Auerbacher Str.	996	271	1 267	21,4	690	-	74,7	3	6	687	684	
9452 Artelshofer Str., Hirschbacher Str.	873	150	1 023	14,7	506	3	63,0	2	7	504	499	
9453 Laufamholzstr., Am Doktorsfeld	770	167	937	17,8	502	2	70,2	1	2	500	499	
9454 Hohensteiner Str., Osternoher Str.	621	172	793	21,7	376	-	67,9	5	5	371	371	
9455 Henfenfelder Str., Ibsenstr.	761	223	984	22,7	524	-	74,7	6	9	518	515	
9550 Bingstr., Am Tiergarten	827	88	915	9,6	601	2	74,6	17	18	584	582	
9551 Kritzstr., Fallrohrstr.	798	129	927	13,9	431	-	59,6	6	8	425	423	







noch: Stimmkreis 502 Nürnberg-Ost: Ergebnisse der Landtagswahl 2008 nach Stimmbezirken

Stimmbezirk	Stimmberechtigte				Wähler		Wahl- beteili- gung	ungültige		gültige	
	lt.Wählerliste		insge- samt	dar. mit WS	insge- samt	dar. mit WS		Erst-	Zweit-	Erst-	Zweit-
	ohne WS	mit WS									
	Zahl	Zahl	Zahl	%	Zahl	Zahl		%	Zahl	Zahl	Zahl
1	2	3	4	5	6	7	8	9	10	11	
9552 Beim Grönacker, Kachletstr.	816	182	998	18,2	526	1	69,8	6	8	520	518
9553 Aussiger Platz, Heimgartenweg	778	134	912	14,7	407	-	58,5	3	5	404	402
9554 Urbanstr., Rohrmattenstr.	659	162	821	19,7	416	1	69,2	1	4	415	412
9555 Valznerweiherstr., Schedelstr.	784	149	933	16,0	502	-	68,9	3	3	499	499
9556 Viatissstr., Regensburger Str.	675	179	854	21,0	493	46	72,2	5	5	488	488
9650 Flachsröststr., Au graben	823	220	1 043	21,1	600	7	76,8	1	5	599	595
9651 Am Bauernfeld, Nestroystr.	825	124	949	13,1	441	1	58,7	5	5	436	436
9652 Regensburger Str., Puschkinstr.	812	113	925	12,2	475	-	62,9	10	13	465	462
9653 Fischbacher Hauptstr., Birnthon	794	129	923	14,0	436	2	60,2	12	10	424	426
9750 Brunn, Netzstall	567	86	653	13,2	382	1	70,8	1	2	381	380
9801 Feucht, Kath. Jugendheim	585	118	703	16,8	312	-	60,2	7	7	305	305
9802 Feucht, Hauptschule, Zi. 012	634	75	709	10,6	263	-	47,1	2	1	261	262
9803 Feucht, Hauptschule, Zi. 013	593	135	728	18,5	344	-	64,8	7	7	337	337
9804 Feucht, Feuerwehrgereätehaus	657	159	816	19,5	333	-	59,2	4	1	329	332
9805 Feucht, Bücherei, Pfinzingstr. 6a	648	136	784	17,3	392	-	66,4	3	4	389	388
9806 Feucht, Rathaus, Sitzungssaal	688	136	824	16,5	348	1	57,7	5	5	343	343
9807 Feucht, Senioren-Wohnanlage	816	189	1 005	18,8	566	-	74,1	2	2	564	564
9808 Feucht, Kreisspark., Hauptstr. 25	654	189	843	22,4	417	-	70,7	3	2	414	415
9809 Feucht, Gemeindew., U.Zeidlerw. 1	749	143	892	16,0	387	-	58,5	2	6	385	381
9810 Feucht, Bauhof, Jägersruh 52	727	155	882	17,6	403	1	62,2	6	6	397	397
9811 Feucht, Bauhof, Jägersruh 52	605	140	745	18,8	340	-	63,4	6	4	334	336
9812 Feucht, Bürgerhalle Moosbach	815	148	963	15,4	483	-	64,7	4	6	479	477
9851 Rückersdorf I	519	144	663	21,7	335	-	71,1	4	4	331	331
9852 Rückersdorf II	549	150	699	21,5	323	-	66,5	3	5	320	318
9853 Rückersdorf III	573	135	708	19,1	364	-	69,4	7	6	357	358
9854 Rückersdorf IV	490	191	681	28,0	333	-	75,4	1	3	332	330
9855 Rückersdorf V	532	171	703	24,3	325	-	69,2	1	2	324	323
9861 Schwaig I	612	158	770	20,5	370	-	67,4	4	2	366	368
9862 Schwaig II	602	187	789	23,7	340	-	65,5	5	4	335	336
9863 Schwaig III	626	133	759	17,5	364	-	64,5	5	9	359	355
9864 Schwaig IV	533	109	642	17,0	330	-	67,4	5	4	325	326
9865 Schwaig V	527	107	634	16,9	351	-	71,3	-	6	351	345
9866 Schwaig VI	541	75	616	12,2	290	-	58,6	2	2	288	288
9867 Schwaig VII	644	137	781	17,5	370	-	64,0	1	5	369	365
9868 Schwaig VIII	632	135	767	17,6	343	-	61,4	1	5	342	338
9869 Schwaig IX	583	193	776	24,9	336	1	66,7	2	3	334	332
9904 Briefwahl 9904	-	-	-	-	628	628	-	9	2	619	626
9931 Briefwahl 9931	-	-	-	-	678	678	-	7	6	671	672
9932 Briefwahl 9932	-	-	-	-	656	656	-	5	4	651	652
9933 Briefwahl 9933	-	-	-	-	843	843	-	10	4	833	839
9934 Briefwahl 9934	-	-	-	-	748	748	-	7	1	741	747
9935 Briefwahl 9935	-	-	-	-	797	797	-	17	9	780	788
9936 Briefwahl 9936	-	-	-	-	706	706	-	13	7	693	699
9937 Briefwahl 9937	-	-	-	-	691	691	-	8	6	683	685
9938 Briefwahl 9938	-	-	-	-	770	770	-	16	12	754	758
9939 Briefwahl 9939	-	-	-	-	851	851	-	16	8	835	843
9940 Briefwahl 9940	-	-	-	-	700	700	-	14	8	686	692
9941 Briefwahl 9941	-	-	-	-	801	801	-	6	4	795	797
9942 Briefwahl 9942	-	-	-	-	634	634	-	11	5	623	629
9943 Briefwahl 9943	-	-	-	-	527	527	-	6	4	521	523
9944 Briefwahl 9944	-	-	-	-	558	558	-	11	5	547	553
9945 Briefwahl 9945	-	-	-	-	641	641	-	14	8	627	633
9981 Briefwahl Feucht I	-	-	-	-	414	414	-	7	7	407	407
9982 Briefwahl Feucht II	-	-	-	-	412	412	-	7	3	405	409
9983 Briefwahl Feucht III	-	-	-	-	405	405	-	6	2	399	403
9984 Briefwahl Feucht IV	-	-	-	-	430	430	-	1	5	429	425
9985 Briefwahl Rückersdorf I	-	-	-	-	387	387	-	4	2	383	385
9986 Briefwahl Rückersdorf II	-	-	-	-	374	374	-	1	1	373	373
9987 Briefwahl Schwaig I	-	-	-	-	592	592	-	4	7	588	585
9988 Briefwahl Schwaig II	-	-	-	-	595	595	-	4	2	591	593
<b>insgesamt</b>	<b>79 811</b>	<b>15 810</b>	<b>95 621</b>	<b>16,5</b>	<b>57 523</b>	<b>15 013</b>	<b>60,1</b>	<b>661</b>	<b>740</b>	<b>56 858</b>	<b>56 756</b>





Stimmkreis 503 Nürnberg-Süd: Ergebnisse der Landtagswahl 2008 nach Stimmbezirken

Stimmbezirk	Stimmberechtigte				Wähler		Wahl- beteili- gung	ungültige		gültige	
	lt. Wählerliste		insge- samt	dar. mit WS	insge- samt	dar. mit WS		Erst-	Zweit-	Erst-	Zweit-
	ohne WS	mit WS									
	Zahl	Zahl	Zahl	%	Zahl	Zahl		%	Zahl	Zahl	Zahl
1	2	3	4	5	6	7	8	9	10	11	
3150 Schnorrstr., Bauernfeindstr.	1 014	83	1 097	8	475	-	50,5	8	8	467	467
3151 Sonnenstr., Planetenring	798	160	958	17	432	-	60,9	7	12	425	420
3152 Jupiterwinkel, Saturnweg	647	133	780	17	337	-	59,3	4	6	333	331
3250 Neuselsbrunn	886	155	1 041	15	411	-	53,6	7	8	399	402
3251 Herzogstandstr., Hochgernstr.	933	74	1 007	7	347	-	41,4	9	16	338	331
3252 Grüntenweg, Zugspitzstr.	797	137	934	15	433	-	60,2	9	21	424	411
3253 Hochvogelring, Schneeferrering	823	149	972	15	497	-	65,6	4	6	493	491
3254 Brauneckweg, Scharfreiterrng	881	53	934	6	290	-	36,4	7	13	283	277
3255 Hochkalterstr., Untersbergstr.	772	89	861	10	340	-	49,3	3	3	337	337
3350 Bertolt-Brecht-Str., Kerscheneiteinerstr.	1 037	125	1 162	11	567	1	58,9	4	3	563	564
3351 Euckenweg, Thomas-Mann-Str.	770	91	861	11	338	-	49,2	6	6	332	332
3352 Erich-Kästner-Weg, Zuckmayerweg	922	96	1 018	9	393	-	47,5	6	8	387	385
3353 Hans-Fallada-Str., Tucholskystr.	872	139	1 011	14	433	-	55,8	2	14	431	419
3354 Lina-Ammon-Str., Frank-Wedekind-Str.	711	165	876	19	454	-	69,6	5	8	449	446
3550 Breslauer Str., Wohlaue Str.	761	103	864	12	424	-	60,3	9	17	415	407
3650 Gleiwitzer Str., Salzbrunner Str.	881	125	1 006	12	413	-	52,8	4	16	409	397
3651 Jauerstr., Josef-Simon-Str.	607	204	811	25	462	-	80,7	3	7	459	455
3652 Liegnitzer Str., Gleiwitzer Str.	872	86	958	9	391	-	49,3	6	6	385	385
3653 Warmbrunner Str., Reinerzer Str.	898	41	939	4	271	-	33,0	5	4	266	267
3654 Heinrich-Böll-Platz, Striegauer Str.	907	29	936	3	350	-	40,3	10	4	340	346
3655 Ratiborstr., Giesbertsstr.	911	73	984	7	345	-	42,1	11	14	334	331
3656 Glogauer Str., Giesbertsstr.	885	77	962	8	253	-	33,9	6	5	247	248
3657 Giesbertsstr., Windthorststr.	932	35	967	4	275	-	31,9	8	5	267	270
3750 Gensfelderweg, Neulandstr.	742	153	895	17	393	-	60,1	4	8	389	385
3751 Trebnitzer Str., Münsterberger Str.	944	77	1 021	8	359	-	42,3	10	15	349	344
3752 Namslauer Str., Strehleener Str.	910	107	1 017	11	412	-	50,5	10	10	402	402
3753 Dr.-Linnert-Ring, Schrammstr.	892	105	997	11	457	-	55,8	6	9	451	448
3754 Am Zollhaus, Bonhoefferstr.	863	117	980	12	444	-	56,6	3	4	441	440
3755 Görlitzer Str., Bernstädter Str.	838	45	883	5	344	-	43,8	5	8	339	336
3756 Ohlauer Str., Reichweinstr.	797	107	904	12	417	-	57,3	4	8	413	409
3850 Habsburger Str., Altenfurter Str.	919	156	1 075	15	575	-	67,2	6	10	569	565
3851 Wittelsbacher Str., Karl-Hertel-Str.	985	173	1 158	15	527	-	59,6	4	5	523	522
3852 Schreiberhauer Str., Krainer Str.	887	173	1 060	16	535	1	65,8	4	8	531	527
3853 Moorenbrunner Str., Am Tower	872	121	993	12	508	-	62,7	2	3	506	505
3854 Klagenfurter Str., Radstädter Str.	816	161	977	17	514	-	68,2	4	14	510	500
3855 Welfenstr., Hermann-Kolb-Str.	1 039	164	1 203	14	629	-	65,2	12	10	617	619
4050 Gerberstr., Ingolstädter Str.	829	66	895	7	310	-	41,6	6	7	303	303
4051 Bozener Str., Defreggerstr.	676	75	751	10	297	-	49,0	7	5	290	292
4052 Gotenstr., Tiroler Str.	771	93	864	11	262	-	40,5	10	13	252	249
4350 Dianastr., Katzwanger Str.	925	66	991	7	229	2	29,2	-	2	229	227
4450 Kettelerstr., Kornburger Str.	840	135	975	14	554	-	69,9	5	9	548	545
4451 Herpersdorfer Str., Schwarzenloher Str	842	131	973	14	569	-	71,2	6	5	563	564
4452 Losheimer Str., Deidesheimer Str.	973	158	1 131	14	602	-	66,4	11	10	591	592
4453 Hilbringer Str., Friedrichsthaler Str.	761	183	944	19	515	2	72,7	7	5	508	510
4550 Sebald-Heyden-Str., Paumannstr.	840	151	991	15	444	1	59,1	9	10	435	434
4551 Kindermannstr., Johann-Krieger-Str.	762	166	928	18	429	-	63,1	6	8	423	421
4552 Pfälzer-Wald-Str., Saarbrückener Str.	898	145	1 043	14	612	-	71,8	12	8	600	604
4553 Minervaplatz, Falkenhorst	843	164	1 007	16	556	-	70,6	4	13	552	543
4554 Karl-Rorich-Str., An der Schwarzlach	875	164	1 039	16	446	-	57,8	8	10	438	436
4555 Südwesttangente, Finkenbrunn	823	157	980	16	522	1	68,3	6	6	516	516
4650 Spießstr., Endresstr.	890	102	992	10	394	-	49,4	6	12	388	382
4651 Pettenkofersstr., Wacholderweg	739	87	826	11	372	-	55,0	3	11	369	361
4652 Rüsternweg, An der Marterlach	821	63	884	7	479	-	60,9	8	10	471	469
4750 Isarstr., Hafenstr.	785	67	852	8	429	-	57,8	3	6	426	423
4850 Gredinger Str., Schalkhaußerstr.	883	145	1 028	14	501	-	62,1	3	7	498	494
4851 Pyrbaumer Str., Smetanastr.	938	134	1 072	13	510	-	59,4	3	9	507	501
4852 Leharstr., Kloster-Ebrach-Str.	904	182	1 086	17	570	1	68,2	4	5	566	565
4853 Albert-Schweitzer-Str., Kamenzer Str.	803	188	991	19	512	1	69,5	9	6	503	506
4854 Moldastr., Am Pöntgraben	834	170	1 004	17	543	2	69,9	4	13	539	530
4855 Memelstr., Rossinistr.	1 009	165	1 174	14	582	-	62,9	6	8	576	574
4856 Hans-Traut-Str., Verdistr.	915	112	1 027	11	518	-	60,7	4	4	514	514
4857 Wolkersdorfer Str., Neuseser Str.	918	115	1 033	11	462	1	55,1	4	7	458	455
4950 Marthweg, Zum Klösterle	813	194	1 007	19	513	-	69,2	4	7	509	506
4951 Am Knauersbach, Sprangerstr.	741	171	912	19	486	-	71,0	7	9	479	477
4952 Dompfaffweg, Nachtigallstr.,	740	215	955	23	479	-	71,4	3	5	476	474
4953 Marpergerstr., Riemerschmidstr.	1 115	233	1 348	17	626	3	62,6	10	14	616	612
4954 Mindelheimer Str., Kaufbeurer Str.	709	141	850	17	473	-	71,3	2	2	471	471
4955 Van-Gogh-Str., Am Roten Bühl	814	136	950	14	450	-	60,9	11	10	439	440
4956 Worzeldorf	1 024	217	1 241	18	625	2	66,7	5	14	620	611
4957 Oberer Kirchensteig, Kellermannstr.	876	141	1 017	14	598	4	71,5	8	6	590	591







noch: Stimmkreis 503 Nürnberg-Süd: Ergebnisse der Landtagswahl 2008 nach Stimmbezirken

Stimmbezirk	Stimmberechtigte				Wähler		Wahl- beteili- gung	ungültige		gültige	
	lt. Wählerliste		insge- samt	dar. mit WS	insge- samt	dar. mit WS		Erst-	Zweit-	Erst-	Zweit-
	ohne WS	mit WS						Stimmen		Stimmen	
	Zahl	Zahl	Zahl	%	Zahl	Zahl		%	Zahl	Zahl	Zahl
1	2	3	4	5	6	7	8	9	10	11	
4958 Flockenstr., Venatoriusstr.	783	114	897	13	460	-	63,3	10	6	450	454
4959 Greuth, Kornburger Hauptstr.	819	95	914	10	482	-	62,6	3	6	479	476
5601 Schwabach Mitte/Berufsschule	618	63	681	9	272	-	48,7	2	6	270	266
5602 Schwabach Nord/Christian-Maar-Sch.	591	79	670	12	228	-	45,2	1	1	227	227
5603 Schwabach Nord/Christian-Maar-Sch.	638	108	746	15	322	-	56,8	1	5	321	317
5604 Schwabach Nord/Christian-Maar-Sch.	681	86	767	11	348	-	56,0	9	14	339	334
5605 Schwabach Mitte/Johannes-Helm-Sch.	606	76	682	11	216	-	42,2	1	6	215	210
5606 Schwabach Mitte/Johannes-Helm-Sch.	611	64	675	10	269	-	48,8	1	10	268	259
5607 Schwabach Mitte/Kath. Pfarramt (R)	595	83	678	12	286	1	53,6	6	6	280	280
5608 Schwabach Mitte/Berufsschule	608	91	699	13	277	-	51,9	7	7	270	270
5609 Schwabach West/Realschule	682	101	783	13	380	-	60,7	8	9	372	371
5610 Schwabach West/Realschule	702	103	805	13	352	-	55,8	1	7	351	345
5611 Schwabach West/Realschule	654	172	826	21	401	-	68,2	3	7	398	394
5612 Schwabach West/Realschule	604	106	710	15	331	-	60,7	3	3	328	328
5613 Schwabach Süd/Eschenbach Gymnasium	670	129	799	16	410	-	66,6	4	8	406	402
5614 Schwabach Süd/Eschenbach Gymnasium	654	146	800	18	342	-	60,0	2	4	339	338
5615 Schwabach Mitte/Berufsschule	639	103	742	14	341	-	59,1	7	8	334	333
5616 Schwabach Süd/Eschenbach Gymnasium	700	122	822	15	303	-	50,9	4	7	299	296
5617 Forstthof/Eschenbach Gymnasium	531	84	615	14	253	-	54,0	5	4	248	249
5618 Forstthof/Lebenshilfe	491	49	540	9	272	-	58,9	4	6	268	266
5619 Unterreichenbach	587	111	698	16	326	-	61,7	5	11	321	315
5620 Unterreichenbach	548	114	662	17	353	-	69,6	3	11	350	342
5621 Eichwasen	715	36	751	5	250	-	37,8	7	10	243	240
5622 Eichwasen	560	64	624	10	261	-	51,5	6	5	255	256
5623 Eichwasen	582	103	685	15	313	-	59,9	2	6	311	307
5624 Vogelherd	388	29	417	7	177	-	49,0	3	8	174	169
5625 Schwabach Nord/Christian-Maar-Sch.	613	151	764	20	342	3	63,1	2	10	340	331
5626 Schwabach Nord/Christian-Maar-Sch.	658	66	724	9	323	-	53,2	3	6	320	317
5627 Limbach/Nasbach	682	107	789	14	341	-	56,0	3	5	338	336
5628 Limbach/Nasbach	738	104	842	12	455	-	65,7	4	3	451	452
5629 Limbach/Nasbach	557	103	660	16	342	-	66,6	3	4	339	338
5630 Limbach/Nasbach	523	97	620	16	330	-	68,0	1	7	329	323
5631 Limbach/Nasbach	487	88	575	15	214	-	51,7	2	3	212	211
5632 Gartenheim	589	79	668	12	313	-	58,0	4	12	308	301
5633 Gartenheim	544	46	590	8	342	-	65,3	1	8	341	334
5634 Penzendorf	511	65	576	11	282	-	59,6	5	13	277	269
5635 Penzendorf	633	94	727	13	384	-	65,0	-	9	384	375
5636 Wolkersdorf	547	79	626	13	370	-	71,0	4	7	366	363
5637 Wolkersdorf	602	115	717	16	366	-	66,2	1	5	365	361
5638 Wolkersdorf	643	106	749	14	416	-	68,9	3	4	413	412
5639 Wolkersdorf	584	125	709	18	370	-	68,8	-	1	370	369
5640 Wolkersdorf	618	113	731	16	320	-	58,4	4	5	316	315
5641 Wolkersdorf	634	83	717	12	348	-	59,5	5	8	343	340
5642 Vogelherd	366	43	409	11	185	-	55,2	-	1	185	184
9918 Briefwahl 9918	-	-	-	-	514	514	-	3	6	511	508
9919 Briefwahl 9919	-	-	-	-	497	497	-	18	3	479	494
9920 Briefwahl 9920	-	-	-	-	663	663	-	6	5	657	658
9921 Briefwahl 9921	-	-	-	-	722	722	-	9	1	713	721
9922 Briefwahl 9922	-	-	-	-	614	614	-	7	4	607	610
9923 Briefwahl 9923	-	-	-	-	798	798	-	21	12	777	786
9924 Briefwahl 9924	-	-	-	-	736	736	-	7	7	729	729
9925 Briefwahl 9925	-	-	-	-	681	681	-	14	6	667	675
9926 Briefwahl 9926	-	-	-	-	604	604	-	11	13	593	591
9927 Briefwahl 9927	-	-	-	-	598	598	-	5	4	593	594
9928 Briefwahl 9928	-	-	-	-	863	863	-	8	7	855	856
9929 Briefwahl 9929	-	-	-	-	677	677	-	2	28	675	649
9930 Briefwahl 9930	-	-	-	-	705	705	-	2	3	703	702
9991 Briefwahl Schwabach I	-	-	-	-	482	482	-	4	3	478	479
9992 Briefwahl Schwabach II	-	-	-	-	482	482	-	4	-	478	482
9993 Briefwahl Schwabach III	-	-	-	-	473	473	-	4	2	469	471
9994 Briefwahl Schwabach IV	-	-	-	-	472	472	-	2	1	470	471
9995 Briefwahl Schwabach V	-	-	-	-	461	461	-	6	4	455	457
9996 Briefwahl Schwabach VI	-	-	-	-	460	460	-	6	-	454	460
9997 Briefwahl Schwabach VII	-	-	-	-	455	455	-	9	9	446	446
9998 Briefwahl Schwabach VIII	-	-	-	-	356	356	-	4	-	352	356
<b>insgesamt</b>	<b>86 736</b>	<b>13 008</b>	<b>99 744</b>	<b>13</b>	<b>58 095</b>	<b>12 339</b>	<b>58,2</b>	<b>726</b>	<b>1 008</b>	<b>57 360</b>	<b>57 083</b>

## Stimmkreis 503 Nürnberg-Süd: Ergebnisse der Landtagswahl 2008 nach Stimmbezirken

Stimm- bezirk	Erststimmen																	
	CSU		SPD		GRÜNE		FW FREIE WÄHLER		FDP		REP		ödp		DIE LINKE		NPD	
	Zahl	%	Zahl	%	Zahl	%	Zahl	%	Zahl	%	Zahl	%	Zahl	%	Zahl	%	Zahl	%
	12	13	14	15	16	17	18	19	20	21	22	23	24	25	26	27	28	29
4958	190	42,2	140	31,1	33	7,3	28	6,2	20	4,4	7	1,6	3	0,7	24	5,3	5	1,1
4959	232	48,4	121	25,3	24	5,0	27	5,6	33	6,9	11	2,3	7	1,5	17	3,5	7	1,5
5601	102	37,8	86	31,9	31	11,5	8	3,0	15	5,6	5	1,9	5	1,9	13	4,8	5	1,9
5602	74	32,6	65	28,6	29	12,8	14	6,2	14	6,2	1	0,4	5	2,2	21	9,3	4	1,8
5603	136	42,4	105	32,7	38	11,8	6	1,9	15	4,7	1	0,3	3	0,9	16	5,0	1	0,3
5604	157	46,3	104	30,7	27	8,0	9	2,7	20	5,9	6	1,8	2	0,6	11	3,2	3	0,9
5605	79	36,7	79	36,7	10	4,7	15	7,0	10	4,7	7	3,3	2	0,9	6	2,8	7	3,3
5606	101	37,7	99	36,9	15	5,6	10	3,7	19	7,1	2	0,7	4	1,5	13	4,9	5	1,9
5607	126	45,0	87	31,1	11	3,9	7	2,5	26	9,3	5	1,8	1	0,4	13	4,6	4	1,4
5608	114	42,2	80	29,6	19	7,0	17	6,3	13	4,8	9	3,3	5	1,9	10	3,7	3	1,1
5609	158	42,5	101	27,2	43	11,6	18	4,8	24	6,5	3	0,8	7	1,9	13	3,5	5	1,3
5610	132	37,6	130	37,0	26	7,4	23	6,6	18	5,1	2	0,6	3	0,9	16	4,6	1	0,3
5611	145	36,4	152	38,2	37	9,3	17	4,3	23	5,8	5	1,3	7	1,8	10	2,5	2	0,5
5612	159	48,5	85	25,9	28	8,5	15	4,6	14	4,3	2	0,6	4	1,2	14	4,3	7	2,1
5613	183	45,1	122	30,0	36	8,9	19	4,7	23	5,7	2	0,5	6	1,5	12	3,0	3	0,7
5614	137	40,4	91	26,8	33	9,7	26	7,7	29	8,6	2	0,6	9	2,7	11	3,2	1	0,3
5615	143	42,8	114	34,1	24	7,2	18	5,4	15	4,5	2	0,6	1	0,3	12	3,6	5	1,5
5616	120	40,1	87	29,1	15	5,0	18	6,0	21	7,0	8	2,7	2	0,7	18	6,0	10	3,3
5617	102	41,1	87	35,1	21	8,5	7	2,8	9	3,6	8	3,2	3	1,2	8	3,2	3	1,2
5618	134	50,0	68	25,4	13	4,9	16	6,0	12	4,5	6	2,2	1	0,4	16	6,0	2	0,7
5619	147	45,8	97	30,2	29	9,0	15	4,7	15	4,7	3	0,9	4	1,2	10	3,1	1	0,3
5620	179	51,1	92	26,3	20	5,7	27	7,7	13	3,7	3	0,9	6	1,7	9	2,6	1	0,3
5621	99	40,7	63	25,9	9	3,7	12	4,9	17	7,0	8	3,3	1	0,4	28	11,5	6	2,5
5622	133	52,2	64	25,1	10	3,9	10	3,9	10	3,9	4	1,6	-	-	23	9,0	1	0,4
5623	138	44,4	102	32,8	22	7,1	14	4,5	16	5,1	1	0,3	2	0,6	15	4,8	1	0,3
5624	57	32,8	55	31,6	11	6,3	9	5,2	15	8,6	8	4,6	3	1,7	13	7,5	3	1,7
5625	157	46,2	99	29,1	21	6,2	17	5,0	24	7,1	1	0,3	1	0,3	16	4,7	4	1,2
5626	147	45,9	89	27,8	21	6,6	16	5,0	15	4,7	7	2,2	1	0,3	19	5,9	5	1,6
5627	117	34,6	116	34,3	27	8,0	20	5,9	30	8,9	4	1,2	8	2,4	11	3,3	5	1,5
5628	194	43,0	141	31,3	31	6,9	28	6,2	22	4,9	10	2,2	4	0,9	18	4,0	3	0,7
5629	116	34,2	125	36,9	29	8,6	17	5,0	21	6,2	5	1,5	7	2,1	17	5,0	2	0,6
5630	128	38,9	123	37,4	27	8,2	21	6,4	14	4,3	5	1,5	2	0,6	8	2,4	1	0,3
5631	86	40,6	63	29,7	15	7,1	19	9,0	11	5,2	3	1,4	2	0,9	10	4,7	3	1,4
5632	97	31,5	133	43,2	14	4,5	15	4,9	14	4,5	10	3,2	3	1,0	19	6,2	3	1,0
5633	131	38,4	122	35,8	18	5,3	16	4,7	21	6,2	9	2,6	3	0,9	19	5,6	2	0,6
5634	114	41,2	96	34,7	11	4,0	19	6,9	14	5,1	6	2,2	8	2,9	9	3,2	-	-
5635	117	30,5	174	45,3	18	4,7	23	6,0	18	4,7	3	0,8	2	0,5	24	6,3	5	1,3
5636	172	47,0	85	23,2	17	4,6	33	9,0	27	7,4	1	0,3	-	-	31	8,5	-	-
5637	173	47,4	97	26,6	22	6,0	23	6,3	29	7,9	5	1,4	1	0,3	13	3,6	2	0,5
5638	182	44,1	102	24,7	34	8,2	22	5,3	52	12,6	4	1,0	3	0,7	13	3,1	1	0,2
5639	181	48,9	106	28,6	29	7,8	17	4,6	14	3,8	6	1,6	5	1,4	9	2,4	3	0,8
5640	129	40,8	92	29,1	30	9,5	10	3,2	34	10,8	3	0,9	2	0,6	13	4,1	3	0,9
5641	145	42,3	94	27,4	32	9,3	21	6,1	16	4,7	11	3,2	3	0,9	15	4,4	6	1,7
5642	61	33,0	75	40,5	7	3,8	10	5,4	11	5,9	4	2,2	3	1,6	13	7,0	1	0,5
9918	216	42,3	166	32,5	26	5,1	20	3,9	23	4,5	11	2,2	7	1,4	32	6,3	10	2,0
9919	182	38,0	187	39,0	23	4,8	25	5,2	16	3,3	8	1,7	7	1,5	19	4,0	12	2,5
9920	345	52,5	160	24,4	26	4,0	21	3,2	60	9,1	4	0,6	7	1,1	25	3,8	9	1,4
9921	305	42,8	194	27,2	55	7,7	43	6,0	38	5,3	6	0,8	17	2,4	40	5,6	15	2,1
9922	257	42,3	194	32,0	36	5,9	29	4,8	30	4,9	11	1,8	15	2,5	26	4,3	9	1,5
9923	357	45,9	201	25,9	57	7,3	42	5,4	48	6,2	6	0,8	20	2,6	38	4,9	8	1,0
9924	345	47,3	181	24,8	50	6,9	35	4,8	60	8,2	10	1,4	14	1,9	27	3,7	7	1,0
9925	175	26,2	329	49,3	25	3,7	13	1,9	21	3,1	23	3,4	20	3,0	50	7,5	11	1,6
9926	217	36,6	224	37,8	16	2,7	30	5,1	27	4,6	19	3,2	13	2,2	32	5,4	15	2,5
9927	229	38,6	179	30,2	40	6,7	41	6,9	42	7,1	10	1,7	11	1,9	30	5,1	11	1,9
9928	431	50,4	208	24,3	45	5,3	41	4,8	58	6,8	13	1,5	17	2,0	31	3,6	11	1,3
9929	332	49,2	175	25,9	34	5,0	28	4,1	45	6,7	12	1,8	21	3,1	20	3,0	8	1,2
9930	357	50,8	165	23,5	43	6,1	36	5,1	47	6,7	8	1,1	14	2,0	31	4,4	2	0,3
9991	249	52,1	131	27,4	28	5,9	17	3,6	30	6,3	5	1,0	4	0,8	12	2,5	2	0,4
9992	220	46,0	136	28,5	37	7,7	23	4,8	37	7,7	6	1,3	5	1,0	14	2,9	-	-
9993	222	47,3	123	26,2	23	4,9	20	4,3	32	6,8	14	3,0	5	1,1	25	5,3	5	1,1
9994	215	45,7	134	28,5	20	4,3	27	5,7	37	7,9	2	0,4	9	1,9	21	4,5	5	1,1
9995	235	51,6	123	27,0	32	7,0	21	4,6	21	4,6	1	0,2	7	1,5	14	3,1	1	0,2
9996	235	51,8	105	23,1	38	8,4	21	4,6	32	7,0	6	1,3	4	0,9	13	2,9	-	-
9997	209	46,9	144	32,3	29	6,5	21	4,7	22	4,9	4	0,9	5	1,1	9	2,0	3	0,7
9998	163	46,3	101	28,7	30	8,5	24	6,8	20	5,7	5	1,4	3	0,9	4	1,1	2	0,6
insg.	24 283	42,3	17 525	30,6	3 553	6,2	2 857	5,0	3 157	5,5	1 007	1,8	878	1,5	3 091	5,4	1 009	1,8

## noch: Stimmkreis 503 Nürnberg-Süd: Ergebnisse der Landtagswahl 2008 nach Stimmbezirken

Erst- und Zweitstimmen																						Stimm- bezirk									
CSU		SPD		GRÜNE		FW FREIE WÄHLER		FDP		REP		ödp		BP		DIE LINKE		DIE VIOLETTEN		NPD											
Zahl	%	Zahl	%	Zahl	%	Zahl	%	Zahl	%	Zahl	%	Zahl	%	Zahl	%	Zahl	%	Zahl	%	Zahl	%										
30	31	32	33	34	35	36	37	38	39	40	41	42	43	44	45	46	47	48	49	50	51										
402	44,5	249	27,5	69	7,6	61	6,7	39	4,3	13	1,4	6	0,7	1	0,1	54	6,0	-	-	10	1,1	4958									
481	50,4	216	22,6	56	5,9	62	6,5	57	6,0	21	2,2	10	1,0	1	0,1	35	3,7	-	-	16	1,7	4959									
208	38,8	145	27,1	69	12,9	24	4,5	28	5,2	8	1,5	8	1,5	2	0,4	32	6,0	2	0,4	10	1,9	5601									
152	33,5	109	24,0	71	15,6	29	6,4	35	7,7	1	0,2	9	2,0	-	-	39	8,6	1	0,2	8	1,8	5602									
276	43,3	176	27,6	91	14,3	19	3,0	28	4,4	3	0,5	6	0,9	-	-	36	5,6	1	0,2	2	0,3	5603									
324	48,1	177	26,3	46	6,8	31	4,6	44	6,5	11	1,6	4	0,6	1	0,1	26	3,9	2	0,3	7	1,0	5604									
167	39,3	133	31,3	28	6,6	27	6,4	25	5,9	15	3,5	2	0,5	-	-	14	3,3	1	0,2	13	3,1	5605									
203	38,5	175	33,2	36	6,8	25	4,7	39	7,4	5	0,9	6	1,1	-	-	29	5,5	-	-	9	1,7	5606									
258	46,1	151	27,0	26	4,6	25	4,5	53	9,5	9	1,6	3	0,5	-	-	27	4,8	1	0,2	7	1,3	5607									
231	42,8	133	24,6	54	10,0	41	7,6	27	5,0	16	3,0	8	1,5	-	-	23	4,3	-	-	7	1,3	5608									
323	43,5	174	23,4	93	12,5	46	6,2	48	6,5	7	0,9	14	1,9	1	0,1	27	3,6	-	-	10	1,3	5609									
277	39,8	221	31,8	57	8,2	53	7,6	37	5,3	4	0,6	10	1,4	-	-	33	4,7	2	0,3	2	0,3	5610									
305	38,5	259	32,7	88	11,1	45	5,7	48	6,1	8	1,0	11	1,4	1	0,1	22	2,8	1	0,1	4	0,5	5611									
329	50,2	147	22,4	65	9,9	37	5,6	24	3,7	3	0,5	8	1,2	-	-	30	4,6	1	0,2	12	1,8	5612									
376	46,5	206	25,5	89	11,0	45	5,6	44	5,4	4	0,5	11	1,4	-	-	26	3,2	1	0,1	6	0,7	5613									
297	43,9	157	23,2	66	9,7	56	8,3	51	7,5	3	0,4	13	1,9	-	-	31	4,6	1	0,1	2	0,3	5614									
292	43,8	201	30,1	56	8,4	37	5,5	32	4,8	7	1,0	2	0,3	1	0,1	29	4,3	1	0,1	9	1,3	5615									
252	42,4	148	24,9	39	6,6	35	5,9	41	6,9	16	2,7	5	0,8	-	-	40	6,7	1	0,2	18	3,0	5616									
218	43,9	148	29,8	47	9,5	23	4,6	18	3,6	14	2,8	6	1,2	-	-	16	3,2	1	0,2	6	1,2	5617									
273	51,1	116	21,7	29	5,4	37	6,9	26	4,9	11	2,1	3	0,6	1	0,2	34	6,4	-	-	4	0,7	5618									
306	48,1	150	23,6	76	11,9	32	5,0	33	5,2	5	0,8	9	1,4	1	0,2	20	3,1	-	-	4	0,6	5619									
362	52,3	148	21,4	55	7,9	57	8,2	32	4,6	5	0,7	12	1,7	-	-	20	2,9	-	-	1	0,1	5620									
206	42,7	114	23,6	16	3,3	24	5,0	32	6,6	14	2,9	2	0,4	-	-	62	12,8	-	-	13	2,7	5621									
272	53,2	105	20,5	26	5,1	30	5,9	22	4,3	9	1,8	-	-	-	-	45	8,8	-	-	2	0,4	5622									
277	44,8	176	28,5	47	7,6	35	5,7	37	6,0	2	0,3	7	1,1	-	-	35	5,7	-	-	2	0,3	5623									
122	35,6	94	27,4	22	6,4	23	6,7	27	7,9	13	3,8	6	1,7	1	0,3	29	8,5	-	-	6	1,7	5624									
316	47,1	172	25,6	41	6,1	42	6,3	54	8,0	3	0,4	1	0,1	2	0,3	32	4,8	1	0,1	7	1,0	5625									
298	46,8	160	25,1	54	8,5	35	5,5	27	4,2	10	1,6	6	0,9	-	-	35	5,5	-	-	12	1,9	5626									
244	36,2	198	29,4	59	8,8	53	7,9	59	8,8	6	0,9	17	2,5	-	-	27	4,0	1	0,1	10	1,5	5627									
404	44,7	243	26,9	73	8,1	63	7,0	47	5,2	14	1,6	9	1,0	-	-	39	4,3	3	0,3	8	0,9	5628									
238	35,2	210	31,0	86	12,7	46	6,8	37	5,5	8	1,2	12	1,8	2	0,3	32	4,7	-	-	6	0,9	5629									
266	40,8	206	31,6	65	10,0	47	7,2	32	4,9	7	1,1	7	1,1	-	-	20	3,1	-	-	2	0,3	5630									
178	42,1	114	27,0	33	7,8	41	9,7	22	5,2	4	0,9	4	0,9	1	0,2	19	4,5	-	-	7	1,7	5631									
210	34,5	236	38,8	35	5,7	32	5,3	27	4,4	20	3,3	5	0,8	-	-	37	6,1	-	-	7	1,1	5632									
280	41,5	208	30,8	48	7,1	39	5,8	37	5,5	15	2,2	4	0,6	-	-	39	5,8	-	-	5	0,7	5633									
232	42,5	167	30,6	27	4,9	36	6,6	32	5,9	9	1,6	16	2,9	1	0,2	22	4,0	1	0,2	3	0,5	5634									
273	36,0	275	36,2	43	5,7	58	7,6	38	5,0	5	0,7	5	0,7	1	0,1	51	6,7	1	0,1	9	1,2	5635									
360	49,4	155	21,3	32	4,4	66	9,1	49	6,7	3	0,4	2	0,3	-	-	62	8,5	-	-	-	-	5636									
359	49,4	169	23,3	51	7,0	44	6,1	60	8,3	8	1,1	2	0,3	-	-	28	3,9	1	0,1	4	0,6	5637									
373	45,2	188	22,8	75	9,1	54	6,5	94	11,4	7	0,8	4	0,5	-	-	28	3,4	-	-	2	0,2	5638									
372	50,3	182	24,6	64	8,7	42	5,7	31	4,2	11	1,5	8	1,1	-	-	23	3,1	-	-	6	0,8	5639									
261	41,4	178	28,2	61	9,7	25	4,0	63	10,0	4	0,6	3	0,5	-	-	28	4,4	1	0,2	7	1,1	5640									
290	42,5	171	25,0	68	10,0	47	6,9	32	4,7	20	2,9	5	0,7	1	0,1	36	5,3	1	0,1	12	1,8	5641									
137	37,1	129	35,0	11	3,0	23	6,2	23	6,2	7	1,9	6	1,6	-	-	31	8,4	-	-	2	0,5	5642									
454	44,6	313	30,7	52	5,1	37	3,6	41	4,0	21	2,1	9	0,9	-	-	71	7,0	1	0,1	20	2,0	9918									
384	39,5	370	38,0	61	6,3	47	4,8	24	2,5	13	1,3	7	0,7	4	0,4	40	4,1	-	-	23	2,4	9919									
722	54,9	293	22,3	52	4,0	52	4,0	103	7,8	5	0,4	13	1,0	-	-	55	4,2	2	0,2	18	1,4	9920									
633	44,1	354	24,7	118	8,2	105	7,3	75	5,2	9	0,6	23	1,6	1	0,1	87	6,1	2	0,1	27	1,9	9921									
548	45,0	359	29,5	78	6,4	58	4,8	57	4,7	21	1,7	23	1,9	-	-	57	4,7	-	-	16	1,3	9922									
749	47,9	375	24,0	117	7,5	89	5,7	84	5,4	9	0,6	35	2,2	1	0,1	87	5,6	-	-	17	1,1	9923									
703	48,2	348	23,9	106	7,3	78	5,3	113	7,8	15	1,0	17	1,2	4	0,3	60	4,1	2	0,1	12	0,8	9924									
377	28,1	655	48,8	48	3,6	35	2,6	36	2,7	37	2,8	28	2,1	2	0,1	101	7,5	1	0,1	22	1,6	9925									
466	39,4	421	35,6	38	3,2	69	5,8	42	3,5	28	2,4	19	1,6	-	-	72	6,1	-	-	29	2,4	9926									
481	40,5	338	28,5	87	7,3	70	5,9	81	6,8	17	1,4	18	1,5	2	0,2	72	6,1	-	-	21	1,8	9927									
917	53,6	394	23,0	94	5,5	79	4,6	100	5,8	23	1,3	24	1,4	1	0,1	59	3,4	-	-	20	1,2	9928									
692	52,3	320	24,2	76	5,7	49	3,7	80	6,0	22	1,7	26	2,0	-	-	44	3,3	1	0,1	14	1,1	9929									
734	52,2	312	22,2	96	6,8	89	6,3	80	5,7	12	0,9	18	1,3	1	0,1	57	4,1	2	0,1	4	0,3	9930									
518	54,1	212	22,2	61	6,4	50	5,2	62	6,5	7	0,7	8	0,8	2	0,2	33	3,4	1	0,1	3	0,3	9991									
449	46,8	231	24,1	85	8,9	71	7,4	68	7,1	9	0,9	10	1,0	1	0,1	31	3,2	3	0,3	2	0,2	9992									
477	50,7	207	22,0	51	5,4	50	5,3	57	6,1	24	2,6	8	0,9	-	-	56	6,0	1	0,1	9	1,0	9993									
437	46,4	221	23,5	48	5,1	83	8,8	78	8,3	3	0,3	16	1,7	1	0,1	40	4,3	4	0,4	10	1,1	9994									
480	52,6	210	23,0	77	8,4	55	6,0	45	4,9	1	0,1	13	1,4	1	0,1	28	3,1	-	-	2	0,2	9995									
478	52,3	180	19,7	85	9,3	56	6,1	67	7,3	8	0,9	6	0,7	-	-	31	3,4	3	0,3	-	-	9996									
433	48,5	249	27,9	69	7,7	46	5,2	53	5,9	6	0,7	7	0,8	1	0,1	23	2,6	1	0,1	4	0,4	9997									
364	51,4	165	23,3	65	9,2	52	7,3	32	4,5	7	1,0	7	1,0	-	-	10	1,4	1	0,1	5	0,7	9998									
50	434	44,1	32	240	28,2	7	792	6,8	6	157	5,4	6	010	5,3	1	719	1,5	1	428	1,2	90	0,1	6	436	5,6	138	0,1	1	999	1,7	insg.

Stimmkreis 504 Nürnberg-West: Ergebnisse der Landtagswahl 2008 nach Stimmbezirken

Stimmbezirk	Stimmberechtigte				Wähler		Wahl- beteili- gung	ungültige		gültige	
	lt. Wählerliste		insge- samt	dar. mit WS	insge- samt	dar. mit WS		Erst-	Zweit-	Erst-	Zweit-
	ohne WS	mit WS									
	Zahl	Zahl	Zahl	%	Zahl	Zahl		Stimmen		Stimmen	
	1	2	3	4	5	6		7	8	9	10
1350 Tafelfeldstr., Siebenkeesstr.	910	160	1 070	15,0	381	1	49,6	8	13	373	367
1351 Körnerstr., Maffeiplatz	857	124	981	12,6	395	-	52,2	-	10	395	385
1352 Bönerstr., Ammanstr.	896	107	1 003	10,7	378	-	47,8	8	8	370	370
1353 Celtisstr., Aufseßplatz	891	112	1 003	11,2	344	1	44,8	3	5	341	339
1354 Anne-Frank-Str., Annastr.	928	124	1 052	11,8	397	-	48,9	6	6	391	391
1355 Kopernikusstr., Hartmutstr.	935	142	1 077	13,2	413	1	50,7	3	6	410	407
1356 Wölcckernstr., Bulmannstr.	846	114	960	11,9	326	3	44,9	6	11	320	315
1357 Humboldtplatz, Paulstr.,	865	125	990	12,6	365	-	48,8	1	4	364	361
1358 Galgenhofstr., Breitscheidstr.	788	96	884	10,9	273	1	41,0	6	6	267	267
1359 Hintern Bahnhof, Wendlerstr.	773	79	852	9,3	275	1	40,9	5	5	270	270
1450 Schuckertplatz, Budapester Platz	733	91	824	11,0	330	1	50,4	3	5	327	325
1451 Ajtoschstr., Lutherplatz	789	80	869	9,2	356	-	49,7	5	10	351	346
1452 Gudrunstr., Kleestr.	900	104	1 004	10,4	486	-	58,2	10	8	476	478
1453 Jean-Paul-Platz, Sperberstr.	742	92	834	11,0	340	-	51,2	8	12	332	328
1454 Budapester Str., Normannenstr.	766	147	913	16,1	365	-	55,2	5	7	360	358
1455 Morsestr., Burgundenstr.	861	92	953	9,7	359	-	46,8	2	4	357	355
1456 Huldstr., Neulichtenhofstr.	1 022	174	1 196	14,5	447	-	51,1	11	7	436	440
1550 Seuffertstr., Gugelstr.	831	70	901	7,8	292	-	39,8	1	3	291	288
1551 Steinheilstr., Helmholtzstr.	657	76	733	10,4	252	-	44,2	2	2	250	250
1552 Vogelweiherstr., Gaußstr.	691	65	756	8,6	216	-	36,7	5	6	211	210
1553 Schwabenstr., Sperlingstr.	788	77	865	8,9	250	-	37,3	3	4	247	245
1554 Wattstr., Voltastr.	692	87	779	11,2	219	-	38,7	2	11	217	208
1650 Tunnelstr., Siemensplatz	850	107	957	11,2	344	-	46,5	4	5	340	339
1651 Obere Mentergasse, Melancthonplatz	903	97	1 000	9,7	335	-	42,7	3	13	331	322
1652 An den Rampen, Gebhard-Ott-Str.	946	100	1 046	9,6	285	2	36,1	2	6	283	279
1653 Volkmannstr., Geißlerstr.	790	83	873	9,5	223	-	34,5	3	8	220	215
1654 Helingstr., Munkerstr.	761	98	859	11,4	312	2	46,9	10	12	302	300
1655 Linnestr., Leibnizstr.	801	84	885	9,5	304	1	43,2	3	9	301	295
1656 Herschelstr., Schleidenstr.	819	93	912	10,2	290	2	41,2	7	9	283	281
1750 Industriestr., Maybachstr.	997	32	1 029	3,1	279	-	30,1	7	13	272	266
1751 Pfälzerstr., Alemannenstr.	801	101	902	11,2	233	1	36,3	2	4	231	229
1752 Freiburger Str., Meisenstr.	947	110	1 057	10,4	411	-	48,7	2	5	409	406
1950 Hans-Schmidt-Str., Waldaustr.	945	63	1 008	6,3	288	-	34,5	9	8	279	280
1951 Eisenstr., Lochnerstr.	648	35	683	5,1	193	-	33,1	2	4	191	189
1952 Elisenstr., Lochnerstr.	868	73	941	7,8	267	-	35,7	5	8	262	259
2050 Rothenburger Str., Schneppenhorststr.	825	121	946	12,8	398	-	54,2	4	10	394	388
2051 Konstanzenstr., Blücherstr.	858	127	985	12,9	420	-	54,8	4	9	416	411
2052 Orffstr., Geisseestr.	761	78	839	9,3	303	-	44,9	3	6	300	297
2053 Gernotstr., Zollerstr.	848	51	899	5,7	243	-	32,4	2	10	241	233
2054 Felixstr., Leopoldstr.	720	81	801	10,1	321	-	49,6	1	5	319	316
2055 Otmarstr., Grünstr.	805	82	887	9,2	320	-	44,8	5	5	315	315
2056 Schwabacher Str., Hermannstr.	727	53	780	6,8	241	-	37,3	4	3	237	238
2057 Schlachthofstr., Webersgasse	941	45	986	4,6	288	-	33,5	5	10	283	278
2150 Bernadottestr., Söderblomstr.	835	76	911	8,3	357	-	47,1	8	10	349	347
2151 Herzog-Bernhard-Str., Nansenstr.	913	65	978	6,6	394	-	46,6	12	17	382	377
2152 Witschelstr., Holzschuherstr.	637	29	666	4,4	155	-	27,4	7	9	148	146
2153 Bertha-von-Suttner-Str., Zweigstr.	510	29	539	5,4	152	-	33,3	2	2	150	150
5050 Olivenweg, Kammersteiner Str.	808	71	879	8,1	296	-	41,3	6	6	290	290
5051 Eythstr., Hohe Marter	822	49	871	5,6	268	-	36,1	6	7	262	261
5052 Kaiserslauterer Str., Reutlinger Str.	777	132	909	14,5	416	-	59,5	3	7	413	409
5053 Jaeckelstr., Daimlerstr.	675	66	741	8,9	327	-	52,5	1	6	326	321
5054 Rottweiler Str., Ambergerstr.	886	53	939	5,6	348	-	42,4	2	9	346	339
5150 Wörnitzstr., Wolframs-Eschenbacher-Str.	865	98	963	10,2	401	-	51,3	2	3	399	398
5151 Felsenstr., Staedtlerweg	814	99	913	10,8	432	3	57,2	6	4	426	428
5152 Hesselbergring, Rangaustr.	862	100	962	10,4	450	-	56,6	9	14	441	436
5153 Weiltinger Str., Herriedener Str.	917	102	1 019	10,0	466	-	55,2	12	14	454	451
5154 Ornbauer Str., Dombühler Str.	948	146	1 094	13,3	513	3	59,2	15	9	498	504
5155 Creglinger Str., Insinger Str.	892	78	970	8,0	300	-	38,5	6	10	294	290
5156 Jochsbergerstr., Wiedersbacher Str.	802	75	877	8,6	347	1	47,5	6	8	341	339
5250 Heilsbronner Str., Tribsdorfer Str.	709	121	830	14,6	337	-	54,4	-	5	337	332
5251 Petersauracher Str., Neuendettelsauer Str.	827	143	970	14,7	411	-	56,3	2	5	409	406
5252 Stuttgarter Str., Albrecht-Thaer-Str.	796	148	944	15,7	460	-	63,5	2	7	458	453
5253 Gundelsheimer Str., Lehmäckerweg	773	123	896	13,7	378	-	55,2	2	6	376	372
5254 Haderastr., Von-Tresckow-Weg	1 147	81	1 228	6,6	467	1	44,2	3	14	464	453
5255 Colmberger Str., Pommernstr.	1 385	125	1 510	8,3	675	-	52,5	7	10	668	665
5256 Kösliner Str., Berching Str.	870	138	1 008	13,7	508	-	63,3	2	11	506	497
5257 Fürreuthweg, Schopflocher Str.	795	124	919	13,5	463	2	62,9	3	6	460	457
5350 Nördlinger Str., Rother Str.	811	138	949	14,5	506	-	67,1	3	4	500	495
5351 Leitenweg, Hinter den Hecken	790	128	918	13,9	391	-	55,8	3	3	388	388
5352 Wemding Str., Morgensternstr.	848	143	991	14,4	493	4	63,0	6	6	487	484

noch: Stimmkreis 504 Nürnberg-West: Ergebnisse der Landtagswahl 2008 nach Stimmbezirken

Erststimmen																		Stimm- bezirk
CSU		SPD		GRÜNE		FW FREIE WÄHLER		FDP		REP		ödp		DIE LINKE		NPD		
Zahl	%	Zahl	%	Zahl	%	Zahl	%	Zahl	%	Zahl	%	Zahl	%	Zahl	%	Zahl	%	
12	13	14	15	16	17	18	19	20	21	22	23	24	25	26	27	28	29	
137	36,7	131	35,1	32	8,6	13	3,5	20	5,4	2	0,5	7	1,9	23	6,2	8	2,1	1350
107	27,1	148	37,5	29	7,3	19	4,8	14	3,5	10	2,5	7	1,8	49	12,4	12	3,0	1351
108	29,2	125	33,8	42	11,4	16	4,3	21	5,7	3	0,8	6	1,6	39	10,5	10	2,7	1352
117	34,3	104	30,5	43	12,6	7	2,1	29	8,5	3	0,9	2	0,6	28	8,2	8	2,3	1353
134	34,3	130	33,2	31	7,9	20	5,1	17	4,3	9	2,3	6	1,5	30	7,7	14	3,6	1354
107	26,1	145	35,4	53	12,9	17	4,1	19	4,6	8	2,0	6	1,5	51	12,4	4	1,0	1355
80	25,0	95	29,7	46	14,4	19	5,9	17	5,3	5	1,6	9	2,8	40	12,5	9	2,8	1356
84	23,1	125	34,3	64	17,6	17	4,7	19	5,2	1	0,3	4	1,1	42	11,5	8	2,2	1357
94	35,2	88	33,0	25	9,4	15	5,6	7	2,6	3	1,1	5	1,9	25	9,4	5	1,9	1358
83	30,7	77	28,5	21	7,8	16	5,9	19	7,0	2	0,7	2	0,7	40	14,8	10	3,7	1359
99	30,3	128	39,1	30	9,2	13	4,0	14	4,3	6	1,8	3	0,9	25	7,6	9	2,8	1450
113	32,2	129	36,8	23	6,6	13	3,7	9	2,6	5	1,4	5	1,4	46	13,1	8	2,3	1451
139	29,2	153	32,1	44	9,2	27	5,7	30	6,3	11	2,3	7	1,5	51	10,7	14	2,9	1452
108	32,5	137	41,3	13	3,9	17	5,1	14	4,2	4	1,2	4	1,2	28	8,4	7	2,1	1453
118	32,8	139	38,6	25	6,9	14	3,9	19	5,3	6	1,7	5	1,4	27	7,5	7	1,9	1454
103	28,9	135	37,8	20	5,6	14	3,9	18	5,0	6	1,7	4	1,1	46	12,9	11	3,1	1455
177	40,6	141	32,3	24	5,5	26	6,0	15	3,4	8	1,8	1	0,2	34	7,8	10	2,3	1456
91	31,3	96	33,0	25	8,6	14	4,8	15	5,2	9	3,1	2	0,7	33	11,3	6	2,1	1550
73	29,2	95	38,0	19	7,6	15	6,0	6	2,4	7	2,8	-	-	29	11,6	6	2,4	1551
53	25,1	70	33,2	18	8,5	8	3,8	5	2,4	7	3,3	2	0,9	35	16,6	13	6,2	1552
65	26,3	83	33,6	26	10,5	12	4,9	17	6,9	4	1,6	2	0,8	31	12,6	7	2,8	1553
59	27,2	85	39,2	15	6,9	14	6,5	17	7,8	1	0,5	3	1,4	21	9,7	2	0,9	1554
103	30,3	126	37,1	34	10,0	9	2,6	16	4,7	2	0,6	2	0,6	33	9,7	15	4,4	1650
124	37,5	102	30,8	22	6,6	12	3,6	21	6,3	5	1,5	5	1,5	33	10,0	7	2,1	1651
96	33,9	95	33,6	25	8,8	10	3,5	8	2,8	5	1,8	4	1,4	33	11,7	7	2,5	1652
70	31,8	79	35,9	12	5,5	8	3,6	12	5,5	5	2,3	1	0,5	26	11,8	7	3,2	1653
97	32,1	83	27,5	23	7,6	25	8,3	13	4,3	4	1,3	1	0,3	42	13,9	14	4,6	1654
117	38,9	92	30,6	19	6,3	16	5,3	17	5,6	2	0,7	1	0,3	30	10,0	7	2,3	1655
124	43,8	89	31,4	10	3,5	11	3,9	12	4,2	5	1,8	2	0,7	25	8,8	5	1,8	1656
100	36,8	95	34,9	17	6,3	7	2,6	9	3,3	13	4,8	1	0,4	24	8,8	6	2,2	1750
90	39,0	67	29,0	17	7,4	10	4,3	8	3,5	4	1,7	3	1,3	23	10,0	9	3,9	1751
168	41,1	117	28,6	23	5,6	22	5,4	18	4,4	6	1,5	4	1,0	40	9,8	11	2,7	1752
150	53,8	72	25,8	6	2,2	7	2,5	2	0,7	2	0,7	3	1,1	30	10,8	7	2,5	1950
90	47,1	52	27,2	8	4,2	3	1,6	14	7,3	6	3,1	-	-	14	7,3	4	2,1	1951
130	49,6	67	25,6	4	1,5	7	2,7	12	4,6	3	1,1	8	3,1	25	9,5	6	2,3	1952
174	44,2	95	24,1	34	8,6	18	4,6	29	7,4	5	1,3	5	1,3	25	6,3	9	2,3	2050
185	44,5	117	28,1	20	4,8	21	5,0	28	6,7	7	1,7	3	0,7	27	6,5	8	1,9	2051
103	34,3	95	31,7	29	9,7	10	3,3	8	2,7	4	1,3	7	2,3	32	10,7	12	4,0	2052
102	42,3	61	25,3	10	4,1	11	4,6	11	4,6	7	2,9	2	0,8	24	10,0	13	5,4	2053
144	45,1	88	27,6	16	5,0	15	4,7	5	1,6	4	1,3	3	0,9	35	11,0	9	2,8	2054
109	34,6	92	29,2	23	7,3	19	6,0	16	5,1	7	2,2	2	0,6	34	10,8	13	4,1	2055
77	32,5	70	29,5	26	11,0	7	3,0	18	7,6	2	0,8	5	2,1	24	10,1	8	3,4	2056
91	32,2	93	32,9	23	8,1	12	4,2	16	5,7	-	-	4	1,4	38	13,4	6	2,1	2057
127	36,4	112	32,1	11	3,2	12	3,4	13	3,7	15	4,3	2	0,6	37	10,6	20	5,7	2150
168	44,0	118	30,9	11	2,9	15	3,9	13	3,4	2	0,5	5	1,3	34	8,9	16	4,2	2151
75	50,7	28	18,9	10	6,8	7	4,7	6	4,1	3	2,0	1	0,7	14	9,5	4	2,7	2152
58	38,7	45	30,0	5	3,3	6	4,0	7	4,7	4	2,7	-	-	20	13,3	5	3,3	2153
134	46,2	75	25,9	16	5,5	18	6,2	7	2,4	6	2,1	3	1,0	17	5,9	14	4,8	5050
88	33,6	84	32,1	19	7,3	13	5,0	12	4,6	4	1,5	2	0,8	29	11,1	11	4,2	5051
217	52,5	91	22,0	15	3,6	12	2,9	21	5,1	4	1,0	4	1,0	28	6,8	21	5,1	5052
133	40,8	99	30,4	11	3,4	21	6,4	13	4,0	5	1,5	4	1,2	20	6,1	20	6,1	5053
153	44,2	103	29,8	12	3,5	11	3,2	12	3,5	-	-	-	-	34	9,8	21	6,1	5054
189	47,4	106	26,6	27	6,8	16	4,0	23	5,8	-	-	3	0,8	30	7,5	5	1,3	5150
177	41,5	139	32,6	20	4,7	33	7,7	12	2,8	9	2,1	4	0,9	20	4,7	12	2,8	5151
224	50,8	117	26,5	12	2,7	31	7,0	20	4,5	6	1,4	1	0,2	22	5,0	8	1,8	5152
205	45,2	115	25,3	17	3,7	28	6,2	25	5,5	5	1,1	3	0,7	38	8,4	18	4,0	5153
265	53,2	129	25,9	23	4,6	27	5,4	22	4,4	3	0,6	6	1,2	16	3,2	7	1,4	5154
147	50,0	64	21,8	10	3,4	22	7,5	15	5,1	1	0,3	4	1,4	21	7,1	10	3,4	5155
185	54,3	76	22,3	10	2,9	8	2,3	11	3,2	8	2,3	-	-	29	8,5	14	4,1	5156
157	46,6	92	27,3	12	3,6	23	6,8	20	5,9	7	2,1	2	0,6	14	4,2	10	3,0	5250
217	53,1	117	28,6	12	2,9	15	3,7	17	4,2	-	-	-	-	24	5,9	7	1,7	5251
183	40,0	148	32,3	26	5,7	23	5,0	19	4,1	7	1,5	2	0,4	40	8,7	10	2,2	5252
175	46,5	108	28,7	19	5,1	12	3,2	16	4,3	4	1,1	1	0,3	31	8,2	10	2,7	5253
220	47,4	110	23,7	13	2,8	43	9,3	23	5,0	6	1,3	9	1,9	30	6,5	10	2,2	5254
279	41,8	177	26,5	40	6,0	35	5,2	52	7,8	17	2,5	9	1,3	41	6,1	18	2,7	5255
212	41,9	163	32,2	36	7,1	24	4,7	22	4,3	4	0,8	6	1,2	25	4,9	14	2,8	5256
220	47,8	121	26,3	33	7,2	12	2,6	14	3,0	6	1,3	11	2,4	30	6,5	13	2,8	5257
227	45,4	130	26,0	37	7,4	28	5,6	28	5,6	4	0,8	6	1,2	31	6,2	9	1,8	5350
197	50,8	97	25,0	19	4,9	17	4,4	27	7,0	2	0,5	4	1,0	17	4,4	8	2,1	5351
219	45,0	138	28,3	38	7,8	28	5,7	21	4,3	4	0,8	2	0,4	24	4,9	13	2,7	5352

Stimmkreis 504 Nürnberg-West: Ergebnisse der Landtagswahl 2008 nach Stimmbezirken

Stimm- bezirk	Erst- und Zweitstimmen																					
	CSU		SPD		GRÜNE		FW FREIE WÄHLER		FDP		REP		ödp		BP		DIE LINKE		DIE VIOLETTEN		NPD	
	Zahl	%	Zahl	%	Zahl	%	Zahl	%	Zahl	%	Zahl	%	Zahl	%	Zahl	%	Zahl	%	Zahl	%	Zahl	%
	30	31	32	33	34	35	36	37	38	39	40	41	42	43	44	45	46	47	48	49	50	51
1350	277	37,4	243	32,8	70	9,5	33	4,5	39	5,3	4	0,5	9	1,2	2	0,3	48	6,5	-	-	15	2,0
1351	222	28,5	270	34,6	64	8,2	41	5,3	26	3,3	18	2,3	14	1,8	-	-	101	12,9	2	0,3	22	2,8
1352	222	30,0	241	32,6	84	11,4	33	4,5	42	5,7	7	0,9	9	1,2	1	0,1	78	10,5	3	0,4	20	2,7
1353	241	35,4	184	27,1	93	13,7	16	2,4	60	8,8	7	1,0	6	0,9	-	-	56	8,2	2	0,3	15	2,2
1354	285	36,4	236	30,2	72	9,2	39	5,0	29	3,7	16	2,0	11	1,4	-	-	64	8,2	3	0,4	27	3,5
1355	227	27,8	265	32,4	105	12,9	40	4,9	39	4,8	15	1,8	12	1,5	-	-	108	13,2	-	-	6	0,7
1356	164	25,8	180	28,3	93	14,6	39	6,1	33	5,2	9	1,4	17	2,7	1	0,2	80	12,6	2	0,3	17	2,7
1357	179	24,7	217	29,9	137	18,9	42	5,8	39	5,4	3	0,4	8	1,1	-	-	83	11,4	2	0,3	15	2,1
1358	203	38,0	165	30,9	48	9,0	33	6,2	14	2,6	6	1,1	5	0,9	-	-	49	9,2	-	-	11	2,1
1359	173	32,0	142	26,3	47	8,7	31	5,7	36	6,7	4	0,7	4	0,7	2	0,4	80	14,8	2	0,4	19	3,5
1450	209	32,1	238	36,5	64	9,8	25	3,8	32	4,9	12	1,8	6	0,9	-	-	50	7,7	-	-	16	2,5
1451	232	33,3	244	35,0	50	7,2	25	3,6	18	2,6	10	1,4	7	1,0	1	0,1	92	13,2	1	0,1	17	2,4
1452	306	32,1	283	29,7	85	8,9	59	6,2	56	5,9	23	2,4	12	1,3	2	0,2	103	10,8	2	0,2	23	2,4
1453	236	35,8	248	37,6	30	4,5	31	4,7	27	4,1	8	1,2	7	1,1	1	0,2	58	8,8	1	0,2	13	2,0
1454	248	34,5	248	34,5	57	7,9	31	4,3	43	6,0	10	1,4	9	1,3	2	0,3	54	7,5	3	0,4	13	1,8
1455	218	30,6	254	35,7	39	5,5	32	4,5	38	5,3	12	1,7	8	1,1	-	-	91	12,8	-	-	20	2,8
1456	363	41,4	270	30,8	50	5,7	54	6,2	34	3,9	13	1,5	4	0,5	-	-	69	7,9	1	0,1	18	2,1
1550	185	32,0	179	30,9	52	9,0	36	6,2	33	5,7	17	2,9	3	0,5	-	-	63	10,9	-	-	11	1,9
1551	153	30,6	176	35,2	42	8,4	29	5,8	12	2,4	14	2,8	-	-	-	-	62	12,4	1	0,2	11	2,2
1552	116	27,6	132	31,4	37	8,8	19	4,5	10	2,4	11	2,6	4	1,0	-	-	65	15,4	1	0,2	26	6,2
1553	140	28,5	154	31,3	52	10,6	28	5,7	34	6,9	8	1,6	4	0,8	-	-	58	11,8	2	0,4	12	2,4
1554	119	28,0	155	36,5	32	7,5	29	6,8	31	7,3	2	0,5	5	1,2	1	0,2	43	10,1	3	0,7	5	1,2
1650	219	32,3	231	34,0	78	11,5	24	3,5	27	4,0	5	0,7	3	0,4	-	-	66	9,7	-	-	26	3,8
1651	247	37,8	192	29,4	49	7,5	26	4,0	38	5,8	12	1,8	11	1,7	-	-	65	10,0	-	-	13	2,0
1652	194	34,5	185	32,9	47	8,4	20	3,6	19	3,4	8	1,4	7	1,2	-	-	69	12,3	-	-	13	2,3
1653	150	34,5	146	33,6	26	6,0	16	3,7	20	4,6	9	2,1	1	0,2	1	0,2	50	11,5	1	0,2	15	3,4
1654	208	34,6	151	25,1	48	8,0	47	7,8	26	4,3	9	1,5	2	0,3	-	-	84	14,0	-	-	27	4,5
1655	234	39,3	174	29,2	40	6,7	37	6,2	31	5,2	5	0,8	1	0,2	2	0,3	61	10,2	-	-	11	1,8
1656	256	45,4	164	29,1	22	3,9	24	4,3	24	4,3	7	1,2	2	0,4	1	0,2	54	9,6	-	-	10	1,8
1750	208	38,7	182	33,8	26	4,8	19	3,5	18	3,3	23	4,3	1	0,2	-	-	51	9,5	-	-	10	1,9
1751	178	38,7	128	27,8	40	8,7	23	5,0	18	3,9	8	1,7	4	0,9	-	-	44	9,6	2	0,4	15	3,3
1752	357	43,8	220	27,0	45	5,5	44	5,4	29	3,6	14	1,7	7	0,9	4	0,5	77	9,4	1	0,1	17	2,1
1950	304	54,4	132	23,6	16	2,9	13	2,3	8	1,4	4	0,7	5	0,9	-	-	63	11,3	-	-	14	2,5
1951	188	49,5	95	25,0	17	4,5	7	1,8	25	6,6	13	3,4	-	-	-	-	27	7,1	-	-	8	2,1
1952	255	48,9	122	23,4	20	3,8	17	3,3	26	5,0	6	1,2	13	2,5	1	0,2	48	9,2	3	0,6	10	1,9
2050	355	45,4	172	22,0	67	8,6	41	5,2	57	7,3	9	1,2	8	1,0	-	-	54	6,9	1	0,1	18	2,3
2051	372	45,0	223	27,0	43	5,2	48	5,8	51	6,2	14	1,7	5	0,6	2	0,2	54	6,5	-	-	15	1,8
2052	211	35,3	182	30,5	58	9,7	23	3,9	23	3,9	9	1,5	10	1,7	-	-	58	9,7	-	-	23	3,9
2053	205	43,2	113	23,8	21	4,4	27	5,7	18	3,8	15	3,2	4	0,8	-	-	44	9,3	1	0,2	26	5,5
2054	298	46,9	159	25,0	34	5,4	32	5,0	7	1,1	9	1,4	7	1,1	1	0,2	69	10,9	2	0,3	17	2,7
2055	226	35,9	169	26,8	44	7,0	44	7,0	31	4,9	15	2,4	6	1,0	1	0,2	70	11,1	-	-	24	3,8
2056	157	33,1	135	28,4	54	11,4	18	3,8	30	6,3	6	1,3	10	2,1	2	0,4	46	9,7	2	0,4	15	3,2
2057	185	33,0	177	31,6	44	7,8	26	4,6	30	5,3	1	0,2	8	1,4	-	-	76	13,5	2	0,4	12	2,1
2150	258	37,1	212	30,5	25	3,6	26	3,7	26	3,7	29	4,2	4	0,6	-	-	77	11,1	1	0,1	38	5,5
2151	344	45,3	221	29,1	23	3,0	33	4,3	27	3,6	4	0,5	7	0,9	-	-	71	9,4	-	-	29	3,8
2152	151	51,4	53	18,0	16	5,4	17	5,8	11	3,7	5	1,7	3	1,0	-	-	30	10,2	-	-	8	2,7
2153	123	41,0	82	27,3	11	3,7	13	4,3	13	4,3	9	3,0	-	-	2	0,7	39	13,0	-	-	8	2,7
5050	273	47,1	151	26,0	27	4,7	34	5,9	17	2,9	11	1,9	4	0,7	1	0,2	35	6,0	1	0,2	26	4,5
5051	187	35,8	160	30,6	38	7,3	27	5,2	19	3,6	7	1,3	4	0,8	2	0,4	59	11,3	1	0,2	19	3,6
5052	444	54,0	168	20,4	36	4,4	33	4,0	42	5,1	8	1,0	5	0,6	1	0,1	49	6,0	-	-	36	4,4
5053	285	44,0	178	27,5	19	2,9	43	6,6	27	4,2	10	1,5	7	1,1	1	0,2	37	5,7	1	0,2	39	6,0
5054	310	45,3	198	28,9	22	3,2	22	3,2	25	3,6	1	0,1	-	-	-	-	66	9,6	-	-	41	6,0
5150	388	48,7	193	24,2	58	7,3	37	4,6	46	5,8	1	0,1	6	0,8	-	-	60	7,5	1	0,1	7	0,9
5151	374	43,8	254	29,7	44	5,2	67	7,8	22	2,6	20	2,3	7	0,8	1	0,1	42	4,9	-	-	23	2,7
5152	465	53,0	221	25,2	19	2,2	57	6,5	39	4,4	8	0,9	3	0,3	3	0,3	47	5,4	1	0,1	14	1,6
5153	420	46,4	220	24,3	38	4,2	61	6,7	45	5,0	9	1,0	5	0,6	2	0,2	72	8,0	-	-	33	3,6
5154	549	54,8	237	23,7	49	4,9	48	4,8	44	4,4	7	0,7	14	1,4	-	-	40	4,0	-	-	14	1,4
5155	298	51,0	124	21,2	18	3,1	43	7,4	27	4,6	4	0,7	7	1,2	-	-	43	7,4	-	-	20	3,4
5156	384	56,5	139	20,4	21	3,1	17	2,5	21	3,1	14	2,1	-	-	1	0,1	56	8,2	1	0,1	26	3,8
5250	328	49,0	166	24,8	25	3,7	47	7,0	42	6,3	11	1,6	2	0,3	1	0,1	27	4,0	2	0,3	18	2,7
5251	449	55,1	214	26,3	28	3,4	31	3,8	31	3,8	3	0,4	-	-	-	-	48	5,9	-	-	11	1,3
5252	377	41,4	274	30,1	56	6,1	54	5,9	39	4,3	12	1,3	3	0,3	1	0,1	77	8,5	-	-	18	2,0
5253	353	47,2	207	27,7	35	4,7	31	4,1	34	4,5	7	0,9	2	0,3	1	0,1	60	8,0	1	0,1	17	2,3
5254	441	48,1	196	21,4	39	4,3	82	8,9	49	5,3	12	1,3	17	1,9	1	0,1	59	6,4	-	-	21	2,3
5255	563	42,2	325	24,4	89	6,7	82	6,2	107	8,0	33	2,5	19	1,4	-	-	81	6,1	2	0,2	32	2,4
5256	437	43,6	298	29,7	74	7,4	52	5,2	43	4,3	8	0,8	11	1,1	-	-	52	5,2	1	0,1	27	2,7
5257	451	49,2	231	25,2	66	7,2	28	3,1	27	2,9	13	1,4	19	2,1	-	-	56	6,1				

noch: Stimmkreis 504 Nürnberg-West: Ergebnisse der Landtagswahl 2008 nach Stimmbezirken

Stimmbezirk	Stimmberechtigte				Wähler		Wahl- beteili- gung	ungültige		gültige	
	lt. Wählerliste		insge- samt	dar. mit WS	insge- samt	dar. mit WS		Erst-	Zweit-	Erst-	Zweit-
	ohne WS	mit WS						Stimmen		Stimmen	
	Zahl	Zahl	Zahl	%	Zahl	Zahl		%	Zahl	Zahl	Zahl
1	2	3	4	5	6	7	8	9	10	11	
5353 Fritz-Weidner-Str., Südstr.	849	137	986	13,9	495	-	63,3	3	15	492	480
5354 Hopfengartenweg, Staudenweg	778	105	883	11,9	472	-	64,7	4	5	468	467
5355 Castellstr., Brandenburger Str.	813	191	1 004	19,0	526	-	70,4	7	6	519	520
5356 Rednitzstr., Schußleitenweg	809	109	918	11,9	422	-	57,2	6	19	416	403
5450 Koppenhofer Str., Einsteinring	758	135	893	15,1	300	-	47,9	1	5	299	295
5451 Walter-Flex-Str.	1 005	123	1 128	10,9	434	-	48,8	9	8	425	426
5452 Döppelstr., Reichelsdorfer Schulgasse	876	59	935	6,3	317	3	39,5	5	8	312	309
5453 Solnhofener Str., Beilngrieser Str.	819	79	898	8,8	426	-	55,8	5	4	421	422
5454 Dollnsteiner Str., Eichstätter Platz	779	96	875	11,0	402	-	56,3	1	4	401	398
5455 Beim Wahlbaum, Schößleinsgasse	802	102	904	11,3	459	1	61,3	3	4	456	455
5550 Holzheim, Mühlhofer Hauptstr.	740	118	858	13,8	429	2	62,8	4	5	425	424
5551 Lohhofer Str., Krottenbacher Str.	858	119	977	12,2	535	-	66,3	1	7	534	528
6050 Wallensteinstr., Edisonstr.	1 448	177	1 625	10,9	669	2	51,3	7	13	662	656
6051 Züricher Str., Elsa-Brändström-Str.	1 054	158	1 212	13,0	568	28	56,9	3	3	565	565
6052 Kattowitz Str., Dunantstr.	886	96	982	9,8	445	-	54,6	3	11	442	434
6150 Gebersdorfer Str., Gutenstetter Str.	954	158	1 112	14,2	524	1	60,5	6	7	518	517
6151 Windsheimer Str., Bibertstr.	975	162	1 137	14,2	572	-	63,8	13	13	559	559
6152 Asbacher Str., Hainbergstr.	950	154	1 104	13,9	521	1	60,3	5	6	516	515
6250 Neustädter Str., Roßtaler Str.	739	177	916	19,3	442	1	66,4	1	3	441	439
6251 Paracelsusstr., Leubelfingstr.	1 041	191	1 232	15,5	621	-	65,1	5	13	616	608
6252 Bruckberger Str., Gaismannshofstr.	624	133	757	17,6	344	-	62,0	3	3	341	341
6253 Stübacher Str., Seebacher Str.	741	140	881	15,9	369	-	56,9	2	7	367	362
6350 Karl-Martell-Str., Dagobertstr.	592	69	661	10,4	255	-	48,4	7	8	248	247
6351 Proeslerstr., Virnsberger Str.	865	122	987	12,4	394	-	51,6	12	19	382	375
6352 Höfen	502	57	559	10,2	262	-	56,5	7	5	255	257
6450 Leiblstr., Adam-Klein-Str.	723	77	800	9,6	320	-	49,1	3	3	317	314
6451 Volzstr., Lenaustr.	563	49	612	8,0	218	-	43,2	4	6	214	212
6452 Eberhardshof, Georg-Hennch-Str.	759	67	826	8,1	335	-	48,2	6	6	329	329
6453 Muggenhofer Str., Fürther Str.	690	54	744	7,3	234	-	38,3	1	4	233	230
6454 Gertrudstr., Peyerstr.	762	70	832	8,4	316	-	45,9	4	4	312	312
6455 Fahrradstr., Pestalozzistr.	813	100	913	11,0	305	-	43,8	-	5	304	300
6550 Ferdinandstr., Adolf-Braun-Str.	892	70	962	7,3	270	1	34,8	8	10	262	260
9901 Briefwahl 9901	-	-	-	-	598	598	-	17	12	581	586
9902 Briefwahl 9902	-	-	-	-	503	503	-	19	2	484	501
9903 Briefwahl 9903	-	-	-	-	457	457	-	11	5	446	452
9905 Briefwahl 9905	-	-	-	-	756	756	-	11	6	745	750
9906 Briefwahl 9906	-	-	-	-	562	562	-	6	5	556	557
9907 Briefwahl 9907	-	-	-	-	665	665	-	10	6	655	659
9908 Briefwahl 9908	-	-	-	-	557	557	-	14	10	543	547
9909 Briefwahl 9909	-	-	-	-	621	621	-	6	6	615	615
9910 Briefwahl 9910	-	-	-	-	809	809	-	22	7	787	802
9911 Briefwahl 9911	-	-	-	-	571	571	-	4	4	567	567
9912 Briefwahl 9912	-	-	-	-	676	676	-	7	5	669	671
9913 Briefwahl 9913	-	-	-	-	515	515	-	9	2	506	513
9914 Briefwahl 9914	-	-	-	-	574	574	-	16	10	558	564
9915 Briefwahl 9915	-	-	-	-	596	596	-	7	1	589	595
9916 Briefwahl 9916	-	-	-	-	554	554	-	8	6	546	548
9917 Briefwahl 9917	-	-	-	-	703	703	-	10	4	693	699
<b>insgesamt</b>	<b>84 895</b>	<b>10 386</b>	<b>95 281</b>	<b>10,9</b>	<b>47 386</b>	<b>9 788</b>	<b>49,8</b>	<b>652</b>	<b>857</b>	<b>46 728</b>	<b>46 512</b>

Stimmkreis 504 Nürnberg-West: Ergebnisse der Landtagswahl 2008 nach Stimmbezirken

Stimm- bezirk	Erststimmen																	
	CSU		SPD		GRÜNE		FW FREIE WÄHLER		FDP		REP		ödp		DIE LINKE		NPD	
	Zahl	%	Zahl	%	Zahl	%	Zahl	%	Zahl	%	Zahl	%	Zahl	%	Zahl	%	Zahl	%
	12	13	14	15	16	17	18	19	20	21	22	23	24	25	26	27	28	29
5353	233	47,4	120	24,4	29	5,9	26	5,3	19	3,9	8	1,6	10	2,0	30	6,1	17	3,5
5354	191	40,8	132	28,2	42	9,0	31	6,6	30	6,4	7	1,5	10	2,1	16	3,4	9	1,9
5355	215	41,4	143	27,6	41	7,9	22	4,2	43	8,3	4	0,8	15	2,9	27	5,2	9	1,7
5356	184	44,2	104	25,0	23	5,5	16	3,8	26	6,3	7	1,7	5	1,2	36	8,7	15	3,6
5450	110	36,8	94	31,4	4	1,3	23	7,7	18	6,0	4	1,3	6	2,0	27	9,0	13	4,3
5451	187	44,0	105	24,7	28	6,6	26	6,1	17	4,0	7	1,6	4	0,9	31	7,3	20	4,7
5452	132	42,3	84	26,9	11	3,5	13	4,2	16	5,1	5	1,6	4	1,3	33	10,6	14	4,5
5453	200	47,5	126	29,9	21	5,0	11	2,6	17	4,0	5	1,2	1	0,2	26	6,2	14	3,3
5454	164	40,9	115	28,7	26	6,5	20	5,0	22	5,5	5	1,2	5	1,2	28	7,0	16	4,0
5455	201	44,1	135	29,6	35	7,7	14	3,1	31	6,8	3	0,7	6	1,3	17	3,7	14	3,1
5550	168	39,5	139	32,7	41	9,6	23	5,4	18	4,2	4	0,9	3	0,7	22	5,2	7	1,6
5551	210	39,3	154	28,8	50	9,4	41	7,7	35	6,6	2	0,4	6	1,1	29	5,4	7	1,3
6050	279	42,1	180	27,2	64	9,7	46	6,9	38	5,7	4	0,6	6	0,9	29	4,4	16	2,4
6051	257	45,5	139	24,6	27	4,8	31	5,5	33	5,8	8	1,4	8	1,4	44	7,8	18	3,2
6052	179	40,5	147	33,3	22	5,0	17	3,8	19	4,3	8	1,8	6	1,4	31	7,0	13	2,9
6150	221	42,7	161	31,1	30	5,8	30	5,8	19	3,7	7	1,4	6	1,2	31	6,0	13	2,5
6151	240	42,9	173	30,9	39	7,0	34	6,1	30	5,4	3	0,5	3	0,5	26	4,7	11	2,0
6152	263	51,0	145	28,1	27	5,2	22	4,3	22	4,3	9	1,7	6	1,2	17	3,3	5	1,0
6250	166	37,6	137	31,1	43	9,8	23	5,2	24	5,4	8	1,8	3	0,7	33	7,5	4	0,9
6251	249	40,4	177	28,7	61	9,9	21	3,4	43	7,0	7	1,1	11	1,8	44	7,1	3	0,5
6252	135	39,6	99	29,0	27	7,9	36	10,6	14	4,1	1	0,3	5	1,5	16	4,7	8	2,3
6253	152	41,4	124	33,8	21	5,7	12	3,3	13	3,5	8	2,2	5	1,4	24	6,5	8	2,2
6350	121	48,8	62	25,0	14	5,6	15	6,0	13	5,2	1	0,4	2	0,8	13	5,2	7	2,8
6351	160	41,9	113	29,6	11	2,9	21	5,5	21	5,5	5	1,3	6	1,6	35	9,2	10	2,6
6352	99	38,8	77	30,2	25	9,8	13	5,1	12	4,7	5	2,0	1	0,4	18	7,1	5	2,0
6450	114	36,0	90	28,4	28	8,8	16	5,0	19	6,0	3	0,9	3	0,9	40	12,6	4	1,3
6451	69	32,2	67	31,3	23	10,7	10	4,7	13	6,1	3	1,4	1	0,5	21	9,8	7	3,3
6452	109	33,1	96	29,2	22	6,7	29	8,8	19	5,8	5	1,5	5	1,5	39	11,9	5	1,5
6453	63	27,0	80	34,3	24	10,3	16	6,9	18	7,7	5	2,1	1	0,4	24	10,3	2	0,9
6454	98	31,4	89	28,5	40	12,8	16	5,1	18	5,8	3	1,0	6	1,9	35	11,2	7	2,2
6455	106	34,9	105	34,5	22	7,2	10	3,3	17	5,6	-	-	4	1,3	33	10,9	7	2,3
6550	113	43,1	73	27,9	12	4,6	10	3,8	7	2,7	6	2,3	1	0,4	30	11,5	10	3,8
9901	201	34,6	172	29,6	70	12,0	23	4,0	29	5,0	4	0,7	13	2,2	53	9,1	16	2,8
9902	156	32,2	146	30,2	65	13,4	16	3,3	28	5,8	6	1,2	8	1,7	59	12,2	-	-
9903	141	31,6	164	36,8	34	7,6	17	3,8	20	4,5	13	2,9	12	2,7	36	8,1	9	2,0
9905	360	48,3	208	27,9	34	4,6	36	4,8	39	5,2	5	0,7	16	2,1	31	4,2	16	2,1
9906	208	37,4	214	38,5	26	4,7	15	2,7	25	4,5	5	0,9	2	0,4	51	9,2	10	1,8
9907	304	46,4	211	32,2	28	4,3	28	4,3	28	4,3	3	0,5	11	1,7	35	5,3	7	1,1
9908	247	45,5	154	28,4	23	4,2	22	4,1	29	5,3	5	0,9	6	1,1	31	5,7	26	4,8
9909	300	48,8	178	28,9	32	5,2	34	5,5	25	4,1	5	0,8	16	2,6	17	2,8	8	1,3
9910	357	45,4	213	27,1	46	5,8	48	6,1	55	7,0	14	1,8	14	1,8	33	4,2	7	0,9
9911	246	43,4	155	27,3	32	5,6	33	5,8	29	5,1	13	2,3	15	2,6	32	5,6	12	2,1
9912	272	40,7	224	33,5	39	5,8	46	6,9	22	3,3	11	1,6	7	1,0	41	6,1	7	1,0
9913	177	35,0	176	34,8	45	8,9	18	3,6	21	4,2	4	0,8	10	2,0	46	9,1	9	1,8
9914	212	38,0	186	33,3	38	6,8	26	4,7	23	4,1	7	1,3	7	1,3	45	8,1	14	2,5
9915	238	40,4	175	29,7	29	4,9	24	4,1	33	5,6	5	0,8	8	1,4	64	10,9	13	2,2
9916	235	43,0	180	33,0	23	4,2	23	4,2	22	4,0	7	1,3	8	1,5	34	6,2	14	2,6
9917	269	38,8	239	34,5	38	5,5	32	4,6	30	4,3	6	0,9	15	2,2	53	7,6	11	1,6
insg.	18 855	40,4	14 088	30,1	3 118	6,7	2 281	4,9	2 307	4,9	627	1,3	584	1,2	3 672	7,9	1 196	2,6



noch: Stimmkreis 504 Nürnberg-West: Ergebnisse der Landtagswahl 2008 nach Stimmbezirken

Erst- und Zweitstimmen																					Stimm- bezirk										
CSU		SPD		GRÜNE		FW FREIE WÄHLER		FDP		REP		ödp		BP		DIE LINKE		DIE VIOLETTEN		NPD											
Zahl	%	Zahl	%	Zahl	%	Zahl	%	Zahl	%	Zahl	%	Zahl	%	Zahl	%	Zahl	%	Zahl	%	Zahl		%									
30	31	32	33	34	35	36	37	38	39	40	41	42	43	44	45	46	47	48	49	50	51										
483	49,7	207	21,3	62	6,4	55	5,7	40	4,1	16	1,6	17	1,7	-	-	61	6,3	-	-	31	3,2	5353									
413	44,2	235	25,1	95	10,2	58	6,2	52	5,6	14	1,5	17	1,8	-	-	34	3,6	1	0,1	16	1,7	5354									
457	44,0	264	25,4	92	8,9	43	4,1	87	8,4	8	0,8	24	2,3	-	-	49	4,7	2	0,2	13	1,3	5355									
372	45,4	189	23,1	49	6,0	40	4,9	48	5,9	12	1,5	11	1,3	1	0,1	68	8,3	1	0,1	28	3,4	5356									
235	39,6	163	27,4	18	3,0	48	8,1	31	5,2	9	1,5	13	2,2	1	0,2	52	8,8	-	-	24	4,0	5450									
390	45,8	197	23,1	56	6,6	48	5,6	38	4,5	17	2,0	6	0,7	1	0,1	60	7,1	1	0,1	37	4,3	5451									
278	44,8	152	24,5	23	3,7	31	5,0	26	4,2	10	1,6	6	1,0	1	0,2	65	10,5	3	0,5	26	4,2	5452									
414	49,1	242	28,7	43	5,1	26	3,1	30	3,6	9	1,1	5	0,6	-	-	48	5,7	2	0,2	24	2,8	5453									
344	43,1	211	26,4	58	7,3	41	5,1	44	5,5	9	1,1	7	0,9	1	0,1	53	6,6	-	-	31	3,9	5454									
414	45,4	248	27,2	75	8,2	32	3,5	56	6,1	5	0,5	13	1,4	4	0,4	35	3,8	1	0,1	28	3,1	5455									
347	40,9	260	30,6	92	10,8	42	4,9	37	4,4	9	1,1	4	0,5	2	0,2	44	5,2	-	-	12	1,4	5550									
436	41,1	288	27,1	100	9,4	82	7,7	72	6,8	4	0,4	10	0,9	-	-	55	5,2	2	0,2	13	1,2	5551									
576	43,7	334	25,3	125	9,5	92	7,0	78	5,9	7	0,5	10	0,8	-	-	62	4,7	2	0,2	32	2,4	6050									
538	47,6	260	23,0	53	4,7	61	5,4	66	5,8	16	1,4	15	1,3	-	-	88	7,8	-	-	33	2,9	6051									
365	41,7	272	31,1	48	5,5	40	4,6	32	3,7	16	1,8	10	1,1	-	-	64	7,3	4	0,5	25	2,9	6052									
461	44,5	289	27,9	62	6,0	75	7,2	38	3,7	11	1,1	11	1,1	-	-	59	5,7	2	0,2	27	2,6	6150									
506	45,3	311	27,8	86	7,7	75	6,7	52	4,7	11	1,0	6	0,5	-	-	51	4,6	1	0,1	19	1,7	6151									
530	51,4	268	26,0	66	6,4	50	4,8	41	4,0	16	1,6	9	0,9	4	0,4	35	3,4	1	0,1	11	1,1	6152									
346	39,3	261	29,7	89	10,1	47	5,3	47	5,3	19	2,2	6	0,7	-	-	55	6,3	1	0,1	9	1,0	6250									
516	42,2	317	25,9	134	10,9	47	3,8	84	6,9	13	1,1	19	1,6	1	0,1	87	7,1	-	-	6	0,5	6251									
283	41,5	175	25,7	55	8,1	75	11,0	31	4,5	5	0,7	10	1,5	1	0,1	32	4,7	-	-	15	2,2	6252									
321	44,0	233	32,0	40	5,5	25	3,4	26	3,6	16	2,2	9	1,2	2	0,3	48	6,6	-	-	9	1,2	6253									
248	50,1	112	22,6	32	6,5	31	6,3	26	5,3	2	0,4	4	0,8	-	-	27	5,5	-	-	13	2,6	6350									
338	44,6	204	26,9	27	3,6	43	5,7	41	5,4	11	1,5	9	1,2	1	0,1	64	8,5	1	0,1	18	2,4	6351									
218	42,6	139	27,1	52	10,2	24	4,7	24	4,7	10	2,0	2	0,4	-	-	34	6,6	-	-	9	1,8	6352									
236	37,4	165	26,1	54	8,6	39	6,2	36	5,7	6	1,0	5	0,8	-	-	81	12,8	2	0,3	7	1,1	6450									
145	34,0	121	28,4	43	10,1	26	6,1	26	6,1	5	1,2	3	0,7	-	-	42	9,9	-	-	15	3,5	6451									
243	36,9	180	27,4	38	5,8	53	8,1	37	5,6	9	1,4	8	1,2	1	0,2	78	11,9	3	0,5	8	1,2	6452									
141	30,5	143	30,9	50	10,8	40	8,6	28	6,0	9	1,9	2	0,4	1	0,2	42	9,1	2	0,4	5	1,1	6453									
203	32,5	171	27,4	78	12,5	34	5,4	35	5,6	7	1,1	11	1,8	1	0,2	70	11,2	-	-	14	2,2	6454									
219	36,3	192	31,8	49	8,1	24	4,0	30	5,0	2	0,3	7	1,2	2	0,3	66	10,9	-	-	13	2,2	6455									
233	44,6	135	25,9	28	5,4	22	4,2	11	2,1	13	2,5	2	0,4	3	0,6	56	10,7	-	-	19	3,6	6550									
418	35,8	303	26,0	158	13,5	58	5,0	62	5,3	7	0,6	18	1,5	-	-	106	9,1	3	0,3	34	2,9	9901									
324	32,9	264	26,8	149	15,1	39	4,0	58	5,9	13	1,3	14	1,4	1	0,1	113	11,5	4	0,4	6	0,6	9902									
295	32,9	302	33,6	79	8,8	40	4,5	44	4,9	26	2,9	19	2,1	1	0,1	73	8,1	4	0,4	15	1,7	9903									
744	49,8	372	24,9	82	5,5	91	6,1	79	5,3	9	0,6	28	1,9	2	0,1	59	3,9	1	0,1	28	1,9	9905									
429	38,5	391	35,1	60	5,4	52	4,7	49	4,4	9	0,8	3	0,3	-	-	102	9,2	1	0,1	17	1,5	9906									
630	47,9	390	29,7	59	4,5	67	5,1	59	4,5	6	0,5	18	1,4	2	0,2	70	5,3	-	-	13	1,0	9907									
508	46,6	277	25,4	50	4,6	59	5,4	58	5,3	9	0,8	11	1,0	-	-	67	6,1	1	0,1	50	4,6	9908									
635	51,6	312	25,4	78	6,3	73	5,9	50	4,1	9	0,7	24	2,0	1	0,1	33	2,7	-	-	15	1,2	9909									
752	47,3	382	24,0	108	6,8	104	6,5	112	7,0	28	1,8	24	1,5	2	0,1	62	3,9	3	0,2	12	0,8	9910									
502	44,3	299	26,4	68	6,0	74	6,5	58	5,1	24	2,1	23	2,0	3	0,3	57	5,0	2	0,2	24	2,1	9911									
587	43,8	394	29,4	84	6,3	105	7,8	41	3,1	22	1,6	14	1,0	1	0,1	78	5,8	1	0,1	13	1,0	9912									
382	37,5	318	31,2	100	9,8	52	5,1	33	3,2	6	0,6	18	1,8	1	0,1	92	9,0	1	0,1	16	1,6	9913									
452	40,3	323	28,8	107	9,5	53	4,7	44	3,9	12	1,1	11	1,0	3	0,3	88	7,8	2	0,2	27	2,4	9914									
501	42,3	334	28,2	61	5,2	56	4,7	58	4,9	6	0,5	16	1,4	2	0,2	125	10,6	2	0,2	23	1,9	9915									
494	45,2	328	30,0	49	4,5	54	4,9	44	4,0	15	1,4	15	1,4	-	-	70	6,4	-	-	25	2,3	9916									
582	41,8	428	30,7	88	6,3	85	6,1	53	3,8	11	0,8	26	1,9	1	0,1	95	6,8	2	0,1	21	1,5	9917									
39	191	42,0	25	900	27,8	6	674	7,2	4	993	5,4	4	510	4,8	1	237	1,3	1	027	1,1	94	0,1	7	267	7,8	120	0,1	2	227	2,4	<b>insg.</b>

**Ergebnisse der Landtagswahl 2008 nach Statistischen Bezirken**

Statistischer Bezirk <sup>*)</sup>	Stimmberechtigte				Wähler		Wahl- beteili- gung	ungültige		gültige	
	lt.Wählerliste		insge- samt	dar. mit WS	insge- samt	dar. mit WS		Erst- Stimmen	Zweit- Stimmen	Erst- Stimmen	Zweit- Stimmen
	ohne WS	mit WS					Zahl				
	Zahl	Zahl	Zahl	%	Zahl	Zahl	%	Zahl	Zahl	Zahl	Zahl
	1	2	3	4	5	6	7	8	9	10	11
01 Altstadt, St. Lorenz	2 515	495	3 010	16,4	997	-	48,7	8	14	988	979
02 Marienvorstadt	700	125	825	15,2	345	1	56,0	6	4	339	340
03 Tafelhof	480	52	532	9,8	189	-	44,8	2	2	187	187
04 Gostenhof	3 575	363	3 938	9,2	1 326	2	42,3	23	40	1 303	1 285
05 Himpfeshof	3 039	696	3 735	18,6	1 524	2	58,4	14	28	1 510	1 495
06 Altstadt, St. Sebald	5 400	1 076	6 476	16,6	2 605	1	55,9	24	51	2 576	2 551
07 St. Johannes	4 699	981	5 680	17,3	2 374	29	57,6	17	37	2 356	2 333
08 Pirkheimerstraße	4 395	709	5 104	13,9	2 125	4	54,7	19	31	2 106	2 094
09 Wöhrd	5 818	902	6 720	13,4	2 779	6	54,0	27	40	2 752	2 738
10 Ludwigsfeld	5 627	776	6 403	12,1	2 236	2	46,3	31	45	2 205	2 191
11 Glockenhof	8 990	1 265	10 255	12,3	3 575	7	46,5	43	55	3 532	3 517
12 Guntherstraße	2 102	520	2 622	19,8	1 172	-	63,4	7	10	1 165	1 161
13 Galgenhof	8 689	1 183	9 872	12,0	3 547	8	47,2	46	74	3 501	3 472
14 Hummelstein	5 813	780	6 593	11,8	2 683	1	51,9	44	53	2 639	2 630
15 Gugelstraße	3 659	375	4 034	9,3	1 229	-	39,3	13	26	1 216	1 201
16 Steinbühl	5 870	662	6 532	10,1	2 093	7	41,5	32	62	2 060	2 031
17 Gibitzenhof	2 745	243	2 988	8,1	923	1	38,5	11	22	912	901
19 Schweinau	2 461	171	2 632	6,5	748	-	34,6	16	20	732	728
20 St. Leonhard	6 485	638	7 123	9,0	2 534	-	44,0	28	58	2 505	2 476
21 Sündersbühl	2 895	199	3 094	6,4	1 058	-	40,3	29	38	1 029	1 020
22 Bärenschanze	3 596	400	3 996	10,0	1 353	2	43,3	14	36	1 339	1 317
23 Sandberg	6 231	917	7 148	12,8	2 650	8	49,1	30	59	2 617	2 591
24 Bielingplatz	3 020	595	3 615	16,5	1 617	1	60,3	12	24	1 605	1 590
25 Umlandstraße	6 109	970	7 079	13,7	2 890	6	53,7	31	64	2 859	2 826
26 Maxfeld	5 902	1 042	6 944	15,0	2 919	7	56,1	35	77	2 881	2 841
27 Veilhof	6 569	1 063	7 632	13,9	3 248	68	54,8	44	75	3 201	3 171
28 Tullnau	2 227	263	2 490	10,6	957	2	48,3	16	16	941	940
29 Gleißhammer	3 744	720	4 464	16,1	1 936	1	58,6	24	37	1 912	1 886
30 Dutzendteich	517	93	610	15,2	217	-	50,0	2	4	215	213
31 Rangierbahnhof-Siedlung	2 459	376	2 835	13,3	1 244	-	56,4	19	26	1 225	1 218
32 Langwasser Nordwest	5 092	657	5 749	11,4	2 318	-	51,1	39	67	2 274	2 249
33 Langwasser Nordost	4 312	616	4 928	12,5	2 185	1	56,1	23	39	2 162	2 146
35 Altenfurt Nord	7 161	103	864	11,9	424	-	60,3	9	17	415	407
36 Langwasser Südost	6 893	670	7 563	8,9	2 760	-	44,9	53	61	2 707	2 699
37 Langwasser Südwest	5 986	711	6 697	10,6	2 826	-	52,2	42	62	2 784	2 764
38 Altenfurt, Moorenbrunn	5 518	948	6 466	14,7	3 288	1	64,7	32	50	3 256	3 238
40 Hasenbuck	2 276	234	2 510	9,3	869	-	43,4	23	25	845	844
43 Dianastraße	925	66	991	6,7	229	2	29,2	-	2	229	227
44 Trierer Straße	3 416	607	4 023	15,1	2 240	2	69,9	29	29	2 210	2 211
45 Gartenstadt	5 041	947	5 988	15,8	3 009	2	65,2	45	55	2 964	2 954
46 Werderau	2 450	252	2 702	9,3	1 245	-	54,9	17	33	1 228	1 212
47 Maiach	785	67	852	7,9	429	-	57,8	3	6	426	423
48 Katzwang, Reichelsdorf	7 204	1 211	8 415	14,4	4 198	5	63,4	37	59	4 161	4 139
49 Kornburg, Worzeldorf	8 434	1 657	10 091	16,4	5 192	9	66,9	63	79	5 129	5 112
50 Hohe Marter	3 968	371	4 339	8,6	1 655	-	46,2	18	35	1 637	1 620
51 Röthenbach West	6 100	698	6 798	10,3	2 909	7	52,4	56	62	2 853	2 846
52 Röthenbach Ost	7 302	1 003	8 305	12,1	3 699	3	55,9	21	64	3 678	3 635
53 Eibach	5 698	951	6 649	14,3	3 305	4	63,2	32	58	3 270	3 237
54 Reichelsdorf	5 039	594	5 633	10,5	2 338	4	51,4	24	33	2 314	2 305
55 Krottenbach, Mühlhof	1 598	237	1 835	12,9	964	2	64,6	5	12	959	952
60 Großreuth bei Schweinau	3 388	431	3 819	11,3	1 682	30	53,9	13	27	1 669	1 655
61 Gebersdorf	2 879	474	3 353	14,1	1 617	2	61,5	24	26	1 593	1 591
62 Gaismannshof	3 145	641	3 786	16,9	1 776	1	62,9	11	26	1 765	1 750
63 Höfen	1 959	248	2 207	11,2	911	-	51,9	26	32	885	879
64 Eberhardshof	4 310	417	4 727	8,8	1 728	-	44,9	18	28	1 709	1 697
65 Muggenhof	892	70	962	7,3	270	1	34,8	8	10	262	260
70 Westfriedhof	1 815	325	2 140	15,2	879	-	55,4	3	13	876	866
71 Schniegling	2 221	291	2 512	11,6	1 174	3	57,6	11	19	1 163	1 153
72 Wetzendorf	5 105	1 030	6 135	16,8	3 068	7	65,8	23	59	3 045	3 009
73 Buch	900	112	1 012	11,1	603	-	70,0	3	10	600	593
74 Thon	2 965	751	3 716	20,2	1 959	3	71,7	11	27	1 947	1 931
75 Almshof	643	83	726	11,4	381	-	63,3	5	14	376	367
76 Kraftshof	510	57	567	10,1	356	-	72,3	-	-	356	356
77 Neunhof	1 014	124	1 138	10,9	673	-	69,4	6	10	667	662
78 Boxdorf	1 781	290	2 071	14,0	1 085	1	65,6	6	28	1 079	1 057
79 Großgründlach	3 335	542	3 877	14,0	2 254	4	71,2	7	36	2 247	2 217
80 Schleifweg	2 068	466	2 534	18,4	1 060	-	59,2	6	10	1 054	1 049
81 Schoppershof	4 426	602	5 028	12,0	1 938	5	49,8	23	46	1 915	1 891
82 Schafhof	1 112	212	1 324	16,0	498	1	52,7	7	9	491	489
83 Marienberg	2 585	614	3 199	19,2	1 642	2	69,4	10	37	1 632	1 605
84 Ziegelstein	3 653	624	4 277	14,6	2 171	3	64,5	24	44	2 147	2 127
85 Mooshof	1 049	196	1 245	15,7	530	1	57,4	5	11	523	518
86 Buchenbühl	1 629	263	1 892	13,9	1 090	-	70,7	12	29	1 078	1 061
90 St. Jobst	5 244	1 285	6 529	19,7	2 837	7	61,9	29	31	2 808	2 805
91 Erlenstegen	2 380	707	3 087	22,9	1 526	3	71,0	8	12	1 518	1 514
92 Mögeldorf	3 054	589	3 643	16,2	1 772	5	63,8	14	29	1 758	1 742
93 Schmausenbuckstraße	2 831	911	3 742	24,3	1 932	4	74,5	16	24	1 916	1 908
94 Laufamholz	4 716	1 148	5 864	19,6	3 081	5	71,0	28	39	3 052	3 041
95 Zerzabelshof	5 337	1 023	6 360	16,1	3 376	50	67,5	41	51	3 335	3 324
96 Fischbach	3 254	586	3 840	15,3	1 952	10	65,0	28	33	1 924	1 919
97 Brunn	567	86	653	13,2	382	1	70,8	1	2	381	380
Urne	295 896	46 448	342 344	15,7	147 378	357	55,8	1 665	2 748	145 680	144 559
Brief	-	-	-	-	43 540	43 540	-	615	438	42 925	43 102
<b>insgesamt</b>	<b>295 896</b>	<b>46 448</b>	<b>342 344</b>	<b>15,7</b>	<b>190 918</b>	<b>43 897</b>	<b>55,8</b>	<b>2 280</b>	<b>3 186</b>	<b>188 605</b>	<b>187 661</b>

\*) Folgende Bezirke wurden aufgrund ihrer geringen Einwohnerzahl anderen Bezirken zugeordnet:  
18 zu 17, 34 zu 36, 39 zu 38, 41 zu 40, 42 zu 43 und 87 zu 75

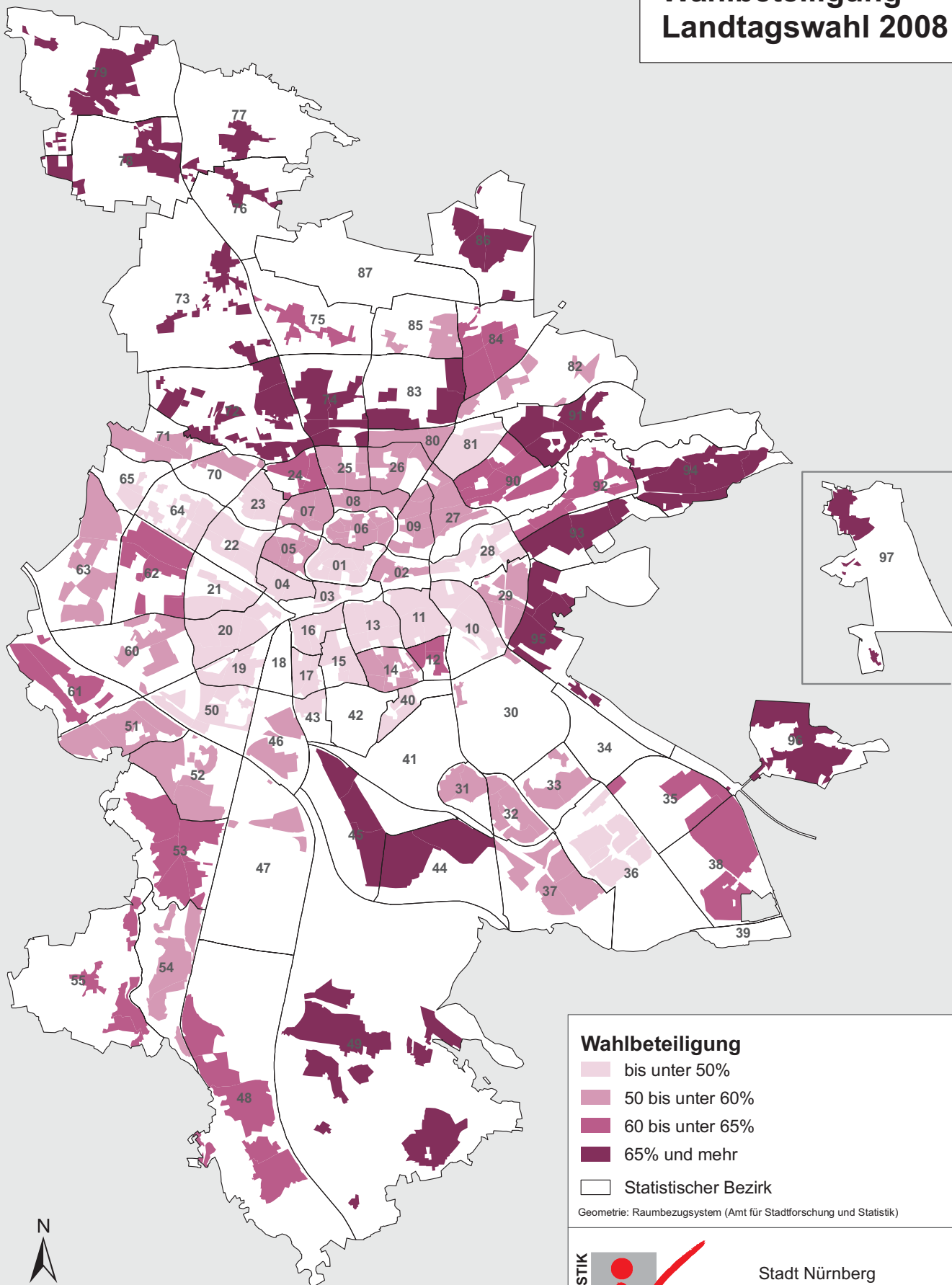
noch: Ergebnisse der Landtagswahl 2008 nach Statistischen Bezirken

Erststimmen																				Stat. Bezirk )
CSU		SPD		GRÜNE		FW FREIE WÄHLER		FDP		REP		ödp		BP		DIE LINKE		NPD		
Zahl	%	Zahl	%	Zahl	%	Zahl	%	Zahl	%	Zahl	%	Zahl	%	Zahl	%	Zahl	%	Zahl	%	
12	13	14	15	16	17	18	19	20	21	22	23	24	25	26	27	28	29	30	31	
343	34,7	251	25,4	132	13,4	63	6,4	85	8,6	3	0,3	8	0,8	-	-	90	9,1	13	1,3	01
120	35,4	81	23,9	59	17,4	10	2,9	27	8,0	2	0,6	5	1,5	2	0,6	25	7,4	8	2,4	02
57	30,5	68	36,4	16	8,6	14	7,5	5	2,7	3	1,6	3	1,6	-	-	17	9,1	4	2,1	03
293	22,5	379	29,1	242	18,6	83	6,4	55	4,2	11	0,8	24	1,8	-	-	188	14,4	28	2,1	04
455	30,1	395	26,2	263	17,4	107	7,1	102	6,8	5	0,3	18	1,2	-	-	147	9,7	18	1,2	05
922	35,8	745	28,9	311	12,1	164	6,4	187	7,3	18	0,7	42	1,6	-	-	169	6,6	18	0,7	06
772	32,8	690	29,3	321	13,6	160	6,8	182	7,7	18	0,8	43	1,8	-	-	152	6,5	18	0,8	07
727	34,5	618	29,3	266	12,6	149	7,1	152	7,2	11	0,5	22	1,0	-	-	140	6,6	21	1,0	08
950	34,5	800	29,1	348	12,6	115	4,2	195	7,1	33	1,2	30	1,1	10	0,4	235	8,5	36	1,3	09
720	32,7	697	31,6	200	9,1	102	4,6	113	5,1	51	2,3	24	1,1	11	0,5	230	10,4	57	2,6	10
1 057	29,9	1 066	30,2	452	12,8	145	4,1	250	7,1	53	1,5	42	1,2	12	0,3	373	10,6	82	2,3	11
417	35,8	342	29,4	157	13,5	48	4,1	82	7,0	13	1,1	11	0,9	1	0,1	80	6,9	14	1,2	12
1 051	30,0	1 168	33,4	386	11,0	159	4,5	182	5,2	46	1,3	54	1,5	-	-	367	10,5	88	2,5	13
857	32,5	962	36,5	179	6,8	124	4,7	119	4,5	46	1,7	29	1,1	-	-	257	9,7	66	2,5	14
341	28,0	429	35,3	103	8,5	63	5,2	60	4,9	28	2,3	9	0,7	-	-	149	12,3	34	2,8	15
731	35,5	666	32,3	145	7,0	91	4,4	99	4,8	28	1,4	16	0,8	-	-	222	10,8	62	3,0	16
358	39,3	279	30,6	57	6,3	39	4,3	35	3,8	23	2,5	8	0,9	-	-	87	9,5	26	2,9	17
370	50,5	191	26,1	18	2,5	17	2,3	28	3,8	11	1,5	11	1,5	-	-	69	9,4	17	2,3	19
985	39,3	711	28,4	181	7,2	113	4,5	131	5,2	36	1,4	31	1,2	-	-	239	9,5	78	3,1	20
428	41,6	303	29,4	37	3,6	40	3,9	39	3,8	24	2,3	8	0,8	-	-	105	10,2	45	4,4	21
393	29,4	361	27,0	204	15,2	74	5,5	62	4,6	22	1,6	21	1,6	-	-	173	12,9	29	2,2	22
922	35,2	749	28,6	272	10,4	192	7,3	124	4,7	31	1,2	43	1,6	-	-	231	8,8	53	2,0	23
582	36,3	444	27,7	222	13,8	117	7,3	82	5,1	11	0,7	15	0,9	-	-	121	7,5	11	0,7	24
947	33,1	839	29,3	395	13,8	198	6,9	142	5,0	17	0,6	38	1,3	-	-	258	9,0	25	0,9	25
1 075	37,3	835	29,0	290	10,1	217	7,5	171	5,9	37	1,3	30	1,0	-	-	185	6,4	41	1,4	26
959	30,0	993	31,0	484	15,1	164	5,1	225	7,0	31	1,0	40	1,2	14	0,4	259	8,1	32	1,0	27
362	38,5	236	25,1	97	10,3	46	4,9	73	7,8	14	1,5	9	1,0	3	0,3	81	8,6	20	2,1	28
708	37,0	501	26,2	225	11,8	68	3,6	148	7,7	26	1,4	21	1,1	7	0,4	169	8,8	39	2,0	29
69	32,1	76	35,3	27	12,6	6	2,8	12	5,6	1	0,5	3	1,4	-	-	16	7,4	5	2,3	30
357	29,1	554	45,2	50	4,1	57	4,7	34	2,8	40	3,3	13	1,1	-	-	89	7,3	31	2,5	31
995	43,8	640	28,1	101	4,4	103	4,5	101	4,4	71	3,1	29	1,3	-	-	188	8,3	46	2,0	32
990	45,8	603	27,9	134	6,2	81	3,7	86	4,0	34	1,6	48	2,2	-	-	149	6,9	37	1,7	33
160	38,6	136	32,8	26	6,3	38	9,2	23	5,5	6	1,4	6	1,4	-	-	19	4,6	1	0,2	35
1 239	45,8	746	27,6	114	4,2	107	4,0	111	4,1	58	2,1	43	1,6	-	-	219	8,1	70	2,6	36
1 171	42,1	827	29,7	138	5,0	120	4,3	122	4,4	65	2,3	50	1,8	-	-	211	7,6	80	2,9	37
1 559	47,9	827	25,4	218	6,7	150	4,6	196	6,0	47	1,4	56	1,7	-	-	146	4,5	57	1,8	38
268	31,7	276	32,7	52	6,2	46	5,4	32	3,8	21	2,5	23	2,7	-	-	94	11,1	33	3,9	40
70	30,6	71	31,0	14	6,1	8	3,5	9	3,9	9	3,9	4	1,7	-	-	31	13,5	13	5,7	43
849	38,4	736	33,3	167	7,6	126	5,7	92	4,2	39	1,8	55	2,5	-	-	113	5,1	33	1,5	44
808	27,3	1 362	46,0	147	5,0	158	5,3	93	3,1	63	2,1	51	1,7	-	-	200	6,7	82	2,8	45
401	32,7	434	35,3	50	4,1	56	4,6	54	4,4	33	2,7	16	1,3	-	-	94	7,7	90	7,3	46
187	43,9	116	27,2	17	4,0	21	4,9	28	6,6	6	1,4	2	0,5	-	-	32	7,5	17	4,0	47
1 902	45,7	1 140	27,4	300	7,2	219	5,3	251	6,0	58	1,4	55	1,3	-	-	174	4,2	62	1,5	48
2 329	45,4	1 350	26,3	352	6,9	292	5,7	386	7,5	73	1,4	58	1,1	-	-	211	4,1	78	1,5	49
725	44,3	452	27,6	73	4,5	75	4,6	65	4,0	19	1,2	13	0,8	-	-	128	7,8	87	5,3	50
1 392	48,8	746	26,1	119	4,2	165	5,8	128	4,5	32	1,1	21	0,7	-	-	176	6,2	74	2,6	51
1 663	45,2	1 036	28,2	191	5,2	187	5,1	183	5,0	51	1,4	40	1,1	-	-	235	6,4	92	2,5	52
1 466	44,8	864	26,4	229	7,0	168	5,1	194	5,9	36	1,1	52	1,6	-	-	181	5,5	80	2,4	53
994	43,0	659	28,5	125	5,4	107	4,6	121	5,2	29	1,3	26	1,1	-	-	162	7,0	91	3,9	54
378	39,4	293	30,6	91	9,5	64	6,7	53	5,5	6	0,6	9	0,9	-	-	51	5,3	14	1,5	55
715	42,8	466	27,9	113	6,8	94	5,6	90	5,4	20	1,2	20	1,2	-	-	104	6,2	47	2,8	60
724	45,4	479	30,1	96	6,0	86	5,4	71	4,5	19	1,2	15	0,9	-	-	74	4,6	29	1,8	61
702	39,8	537	30,4	152	8,6	92	5,2	94	5,3	24	1,4	24	1,4	-	-	117	6,6	23	1,3	62
380	42,9	252	28,5	50	5,6	49	5,5	46	5,2	11	1,2	9	1,0	-	-	66	7,5	22	2,5	63
559	32,7	527	30,8	159	9,3	97	5,7	104	6,1	19	1,1	20	1,2	-	-	192	11,2	32	1,9	64
113	43,1	73	27,9	12	4,6	10	3,8	7	2,7	6	2,3	1	0,4	-	-	30	11,5	10	3,8	65
360	41,1	234	26,7	71	8,1	84	9,6	45	5,1	4	0,5	8	0,9	-	-	59	6,7	11	1,3	70
464	39,9	287	24,7	111	9,5	92	7,9	77	6,6	16	1,4	14	1,2	-	-	86	7,4	16	1,4	71
1 460	47,9	702	23,1	245	8,0	231	7,6	178	5,8	26	0,9	41	1,3	-	-	134	4,4	28	0,9	72
380	63,3	95	15,8	34	5,7	30	5,0	25	4,2	5	0,8	6	1,0	-	-	15	2,5	10	1,7	73
888	45,6	499	25,6	169	8,7	141	7,2	113	5,8	18	0,9	21	1,1	-	-	83	4,3	15	0,8	74
228	60,6	68	18,1	15	4,0	23	6,1	10	2,7	7	1,9	3	0,8	-	-	17	4,5	5	1,3	75
185	52,0	70	19,7	19	5,3	32	9,0	17	4,8	7	2,0	6	1,7	-	-	15	4,2	5	1,4	76
363	54,4	142	21,3	37	5,5	39	5,8	46	6,9	5	0,7	6	0,9	-	-	20	3,0	9	1,3	77
482	44,7	287	26,6	57	5,3	103	9,5	47	4,4	19	1,8	8	0,7	-	-	55	5,1	21	1,9	78
1 133	50,4	589	26,2	146	6,5	161	7,2	97	4,3	17	0,8	15	0,7	-	-	75	3,3	14	0,6	79
381	36,1	308	29,2	113	10,7	71	6,7	73	6,9	10	0,9	19	1,8	-	-	59	5,6	20	1,9	80
778	40,6	509	26,6	147	7,7	133	6,9	101	5,3	40	2,1	14	0,7	-	-	153	8,0	40	2,1	81
240	48,9	117	23,8	21	4,3	41	8,4	17	3,5	7	1,4	2	0,4	-	-	34	6,9	12	2,4	82
698	42,8	442	27,1	174	10,7	106	6,5	96	5,9	14	0,9	17	1,0	-	-	75	4,6	10	0,6	83
810	37,7	643	29,9	253	11,8	154	7,2	73	3,4	28	1,3	38	1,8	-	-	131	6,1	17	0,8	84
237	45,3	130	24,9	45	8,6	29	5,5	30	5,7	7	1,3	6	1,1	-	-	30	5,7	9	1,7	

**Ergebnisse der Landratswahl 2008 nach Statistischen Bezirken**

Stat. Bezirk <sup>1)</sup>	Erst- und Zweitstimmen																					
	CSU		SPD		GRÜNE		FW FREIE WÄHLER		FDP		REP		ödp		BP		DIE LINKE		DIE VIOLETTEN		NPD	
	Zahl	%	Zahl	%	Zahl	%	Zahl	%	Zahl	%	Zahl	%	Zahl	%	Zahl	%	Zahl	%	Zahl	%	Zahl	%
	32	33	34	35	36	37	38	39	40	41	42	43	44	45	46	47	48	49	50	51	52	53
01	672	34,2	499	25,4	287	14,6	98	5,0	178	9,0	10	0,5	15	0,8	1	0,1	178	9,0	2	0,1	27	1,4
02	247	36,4	161	23,7	110	16,2	25	3,7	53	7,8	3	0,4	10	1,5	3	0,4	50	7,4	4	0,6	13	1,9
03	113	30,2	127	34,0	41	11,0	21	5,6	13	3,5	5	1,3	6	1,6	1	0,3	33	8,8	4	1,1	10	2,7
04	560	21,6	714	27,6	531	20,5	134	5,2	118	4,6	24	0,9	44	1,7	3	0,1	396	15,3	8	0,3	56	2,2
05	873	29,1	725	24,1	603	20,1	164	5,5	223	7,4	12	0,4	42	1,4	4	0,1	316	10,5	6	0,2	37	1,2
06	1 775	34,6	1 441	28,1	716	14,0	254	5,0	410	8,0	37	0,7	66	1,3	4	0,1	362	7,1	20	0,4	42	0,8
07	1 474	31,4	1 301	27,7	756	16,1	264	5,6	397	8,5	35	0,7	83	1,8	3	0,1	326	7,0	10	0,2	40	0,9
08	1 384	33,0	1 164	27,7	642	15,3	231	5,5	345	8,2	19	0,5	43	1,0	5	0,1	315	7,5	6	0,1	46	1,1
09	1 961	35,7	1 544	28,1	681	12,4	280	5,1	355	6,5	72	1,3	57	1,0	16	0,3	443	8,1	8	0,1	73	1,3
10	1 466	33,3	1 342	30,5	407	9,3	225	5,1	224	5,1	99	2,3	49	1,1	19	0,4	449	10,2	11	0,3	105	2,4
11	2 183	31,0	2 083	29,6	889	12,6	317	4,5	463	6,6	100	1,4	87	1,2	20	0,3	739	10,5	14	0,2	154	2,2
12	837	36,0	671	28,8	307	13,2	105	4,5	165	7,1	25	1,1	22	0,9	2	0,1	164	7,1	1	-	27	1,2
13	2 193	31,4	2 143	30,7	813	11,7	347	5,0	357	5,1	89	1,3	95	1,4	6	0,1	747	10,7	16	0,2	167	2,4
14	1 812	34,4	1 785	33,9	375	7,1	257	4,9	248	4,7	88	1,7	53	1,0	6	0,1	517	9,8	8	0,2	120	2,3
15	713	29,5	796	32,9	215	8,9	141	5,8	120	5,0	52	2,2	16	0,7	1	-	291	12,0	7	0,3	65	2,7
16	1 508	36,9	1 243	30,4	310	7,6	194	4,7	185	4,5	55	1,3	27	0,7	4	0,1	449	11,0	1	-	115	2,8
17	743	41,0	530	29,2	111	6,1	86	4,7	65	3,6	45	2,5	12	0,7	4	0,2	172	9,5	3	0,2	42	2,3
19	747	51,2	349	23,9	53	3,6	37	2,5	59	4,0	23	1,6	18	1,2	1	0,1	138	9,5	3	0,2	32	2,2
20	2 009	40,3	1 330	26,7	365	7,3	259	5,2	247	5,0	78	1,6	58	1,2	6	0,1	471	9,5	8	0,2	150	3,0
21	876	42,8	568	27,7	75	3,7	89	4,3	77	3,8	47	2,3	14	0,7	2	0,1	217	10,6	1	-	83	4,1
22	751	28,3	701	26,4	448	16,9	115	4,3	134	5,0	44	1,7	44	1,7	2	0,1	352	13,3	4	0,2	61	2,3
23	1 767	33,9	1 463	28,1	633	12,2	321	6,2	266	5,1	69	1,3	81	1,6	8	0,2	483	9,3	11	0,2	106	2,0
24	1 121	35,1	856	26,8	520	16,3	170	5,3	187	5,9	20	0,6	36	1,1	2	0,1	245	7,7	11	0,3	27	0,8
25	1 818	32,0	1 585	27,9	966	17,0	290	5,1	309	5,4	36	0,6	79	1,4	4	0,1	529	9,3	13	0,2	56	1,0
26	2 032	35,5	1 617	28,3	693	12,1	340	5,9	381	6,7	82	1,4	66	1,2	6	0,1	405	7,1	10	0,2	90	1,6
27	1 988	31,2	1 940	30,4	926	14,5	389	6,1	414	6,5	58	0,9	70	1,1	18	0,3	496	7,8	12	0,2	61	1,0
28	754	40,1	464	24,7	187	9,9	95	5,1	135	7,2	26	1,4	16	0,9	8	0,4	158	8,4	1	0,1	37	2,0
29	1 446	38,1	944	24,9	465	12,2	154	4,1	283	7,5	47	1,2	48	1,3	9	0,2	323	8,5	5	0,1	74	1,9
30	148	34,6	139	32,5	49	11,4	16	3,7	25	5,8	1	0,2	6	1,4	-	-	33	7,7	1	0,2	10	2,3
31	759	31,1	1 070	43,8	107	4,4	116	4,7	60	2,5	71	2,9	19	0,8	1	-	175	7,2	2	0,1	63	2,6
32	2 046	45,2	1 209	26,7	210	4,6	221	4,9	186	4,1	124	2,7	45	1,0	2	-	379	8,4	8	0,2	93	2,1
33	2 051	47,6	1 107	25,7	296	6,9	157	3,6	164	3,8	63	1,5	68	1,6	3	0,1	319	7,4	5	0,1	75	1,7
35	330	40,1	260	31,6	57	6,9	63	7,7	47	5,7	10	1,2	13	1,6	-	-	40	4,9	-	-	2	0,2
36	2 560	47,4	1 424	26,3	238	4,4	211	3,9	210	3,9	100	1,8	74	1,4	4	0,1	441	8,2	8	0,1	136	2,5
37	2 413	43,5	1 570	28,3	284	5,1	256	4,6	229	4,1	106	1,9	84	1,5	5	0,1	426	7,7	12	0,2	163	2,9
38	3 241	49,9	1 557	24,0	451	6,9	300	4,6	371	5,7	83	1,3	81	1,2	5	0,1	298	4,6	7	0,1	100	1,5
40	566	33,5	521	30,8	104	6,2	97	5,7	65	3,8	35	2,1	39	2,3	1	0,1	193	11,4	2	0,1	66	3,9
43	145	31,8	139	30,5	27	5,9	17	3,7	19	4,2	14	3,1	6	1,3	2	0,4	58	12,7	-	-	29	6,4
44	1 764	39,9	1 392	31,5	383	8,7	245	5,5	182	4,1	67	1,5	75	1,7	3	0,1	233	5,3	9	0,2	68	1,5
45	1 673	28,3	2 711	45,8	311	5,3	290	4,9	168	2,8	105	1,8	83	1,4	9	0,2	401	6,8	6	0,1	161	2,7
46	842	34,5	818	33,5	122	5,0	112	4,6	97	4,0	55	2,3	29	1,2	3	0,1	179	7,3	2	0,1	181	7,4
47	389	45,8	220	25,9	34	4,0	42	4,9	52	6,1	12	1,4	2	0,2	1	0,1	58	6,8	5	0,6	34	4,0
48	3 945	47,5	2 078	25,0	647	7,8	461	5,6	476	5,7	98	1,2	92	1,1	5	0,1	369	4,4	13	0,2	116	1,4
49	4 817	47,0	2 513	24,5	739	7,2	620	6,1	711	6,9	125	1,2	102	1,0	7	0,1	439	4,3	7	0,1	161	1,6
50	1 499	46,0	855	26,3	142	4,4	159	4,9	130	4,0	37	1,1	20	0,6	5	0,2	246	7,6	3	0,1	161	4,9
51	2 878	50,5	1 388	24,4	247	4,3	330	5,8	244	4,3	63	1,1	42	0,7	7	0,1	360	6,3	3	0,1	137	2,4
52	3 399	46,5	1 911	26,1	412	5,6	407	5,6	372	5,1	99	1,4	73	1,0	4	0,1	460	6,3	7	0,1	169	2,3
53	3 055	46,9	1 542	23,7	502	7,7	352	5,4	381	5,9	73	1,1	95	1,5	1	-	356	5,5	5	0,1	145	2,2
54	2 075	44,9	1 213	26,3	273	5,9	226	4,9	225	4,9	59	1,3	50	1,1	8	0,2	313	6,8	7	0,2	170	3,7
55	783	41,0	548	28,7	192	10,0	124	6,5	109	5,7	13	0,7	14	0,7	2	0,1	99	5,2	2	0,1	25	1,3
60	1 479	44,5	866	26,1	226	6,8	193	5,8	176	5,3	39	1,2	35	1,1	-	-	214	6,4	6	0,2	90	2,7
61	1 497	47,0	868	27,3	214	6,7	200	6,3	131	4,1	38	1,2	26	0,8	4	0,1	145	4,6	4	0,1	57	1,8
62	1 466	41,7	986	28,1	318	9,0	194	5,5	188	5,3	53	1,5	44	1,3	4	0,1	222	6,3	1	-	39	1,1
63	804	45,6	455	25,8	111	6,3	98	5,6	91	5,2	23	1,3	15	0,9	1	0,1	125	7,1	1	0,1	40	2,3
64	1 187	34,9	972	28,5	312	9,2	216	6,3	192	5,6	38	1,1	36	1,1	5	0,1	379	11,1	7	0,2	62	1,8
65	233	44,6	135	25,9	28	5,4	22	4,2	11	2,1	13	2,5	2	0,4	3	0,6	56	10,7	-	-	19	3,6
70	698	40,1	463	26,6	159	9,1	133	7,6	107	6,1	10	0,6	16	0,9	3	0,2	127	7,3	3	0,2	23	1,3
71	896	38,7	573	24,7	245	10,6	144	6,2	163	7,0	36	1,6	31	1,3	3	0,1	185	8,0	5	0,2	35	1,5
72	2 796	46,2	1 349	22,3	585	9,7	374	6,2	418	6,9	56	0,9	98	1,6	5	0,1	296	4,9	12	0,2	65	1,1
73	743	62,3	185	15,5	88	7,4	42	3,5	51	4,3	9	0,8	15	1,3	2	0,2	35	2,9	1	0,1	22	1,8
74	1 722	44,4	953	24,6	429	11,1	216	5,6	261	6,7	40	1,0	44	1,1	4	0,1	175	4,5	2	0,1	32	0,8
75	442	59,5	129	17,4	43	5,8	35	4,7	23	3,1	14	1,9	7	0,9	-	-	35	4,7	1	0,1	14	1,9
76	338	47,5	150	21,1	58	8,1	54	7,6	37	5,2	17	2,4	11	1,5	2	0,3	33	4,6	3	0,4	9	1,3
77	706	53,1	274	20,6	92	6,9	59	4,4	100	7,5	10	0,8	16	1,2	3	0,2						

# Wahlbeteiligung Landtagswahl 2008



## Wahlbeteiligung

- bis unter 50%
- 50 bis unter 60%
- 60 bis unter 65%
- 65% und mehr

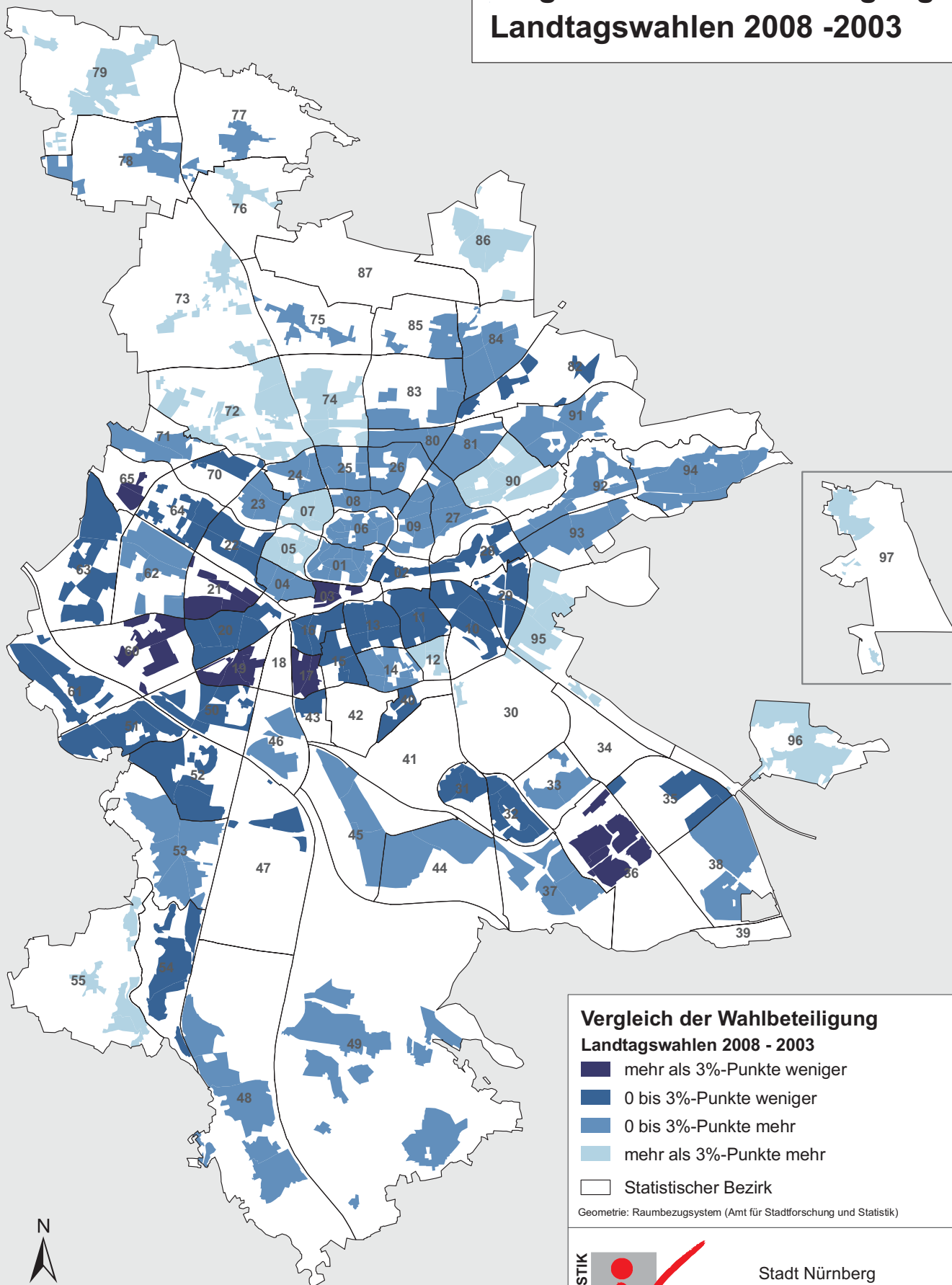
Statistischer Bezirk

Geometrie: Raumbezugsystem (Amt für Stadtforschung und Statistik)



Stadt Nürnberg  
Amt für Stadtforschung und Statistik  
für Nürnberg und Fürth

# Vergleich der Wahlbeteiligung Landtagswahlen 2008 - 2003



## Vergleich der Wahlbeteiligung Landtagswahlen 2008 - 2003

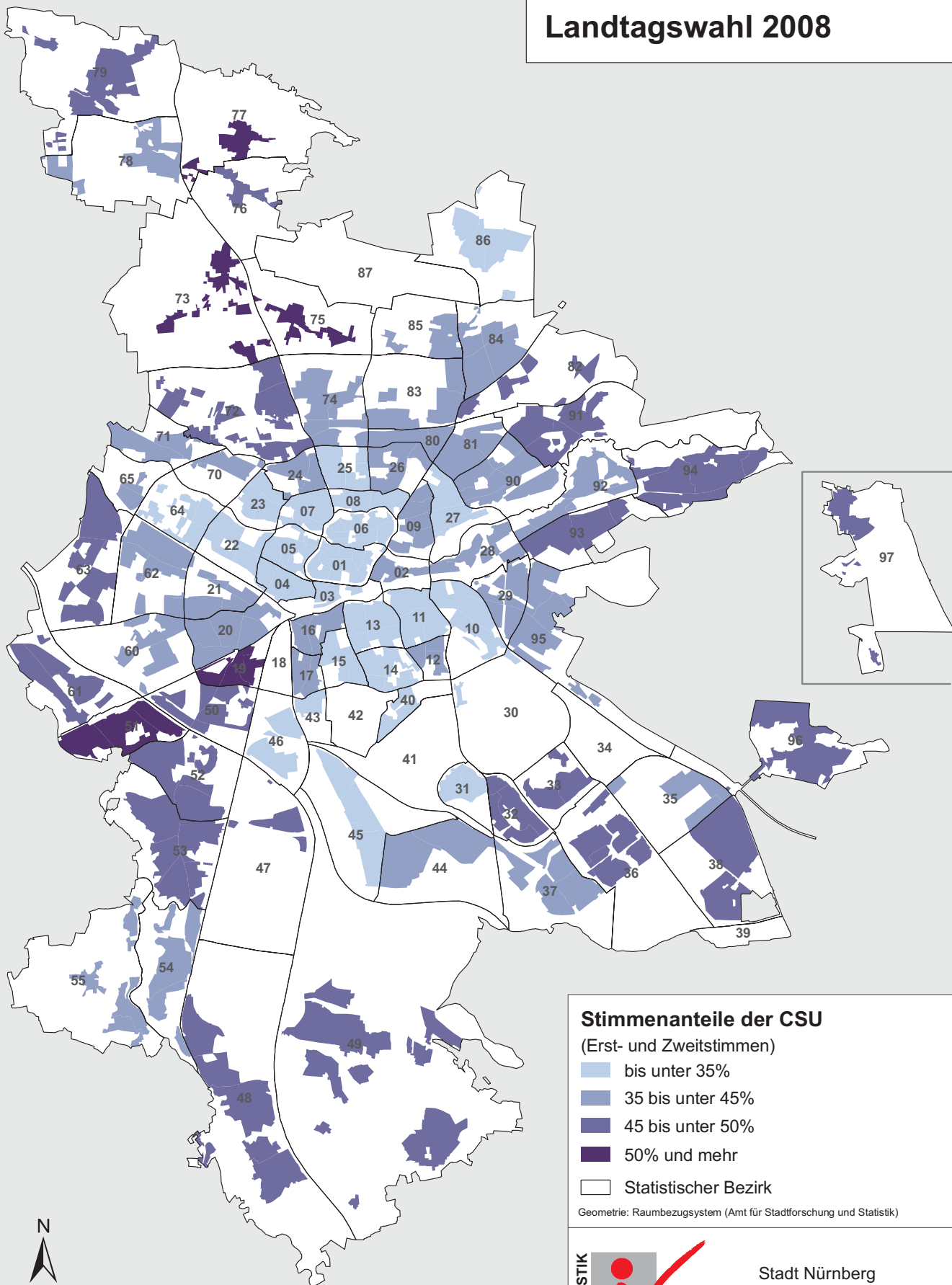
- mehr als 3%-Punkte weniger
- 0 bis 3%-Punkte weniger
- 0 bis 3%-Punkte mehr
- mehr als 3%-Punkte mehr
- Statistischer Bezirk

Geometrie: Raumbezugssystem (Amt für Stadtforschung und Statistik)



Stadt Nürnberg  
Amt für Stadtforschung und Statistik  
für Nürnberg und Fürth

# Stimmenanteile der CSU Landtagswahl 2008



## Stimmenanteile der CSU

(Erst- und Zweitstimmen)

- bis unter 35%
- 35 bis unter 45%
- 45 bis unter 50%
- 50% und mehr

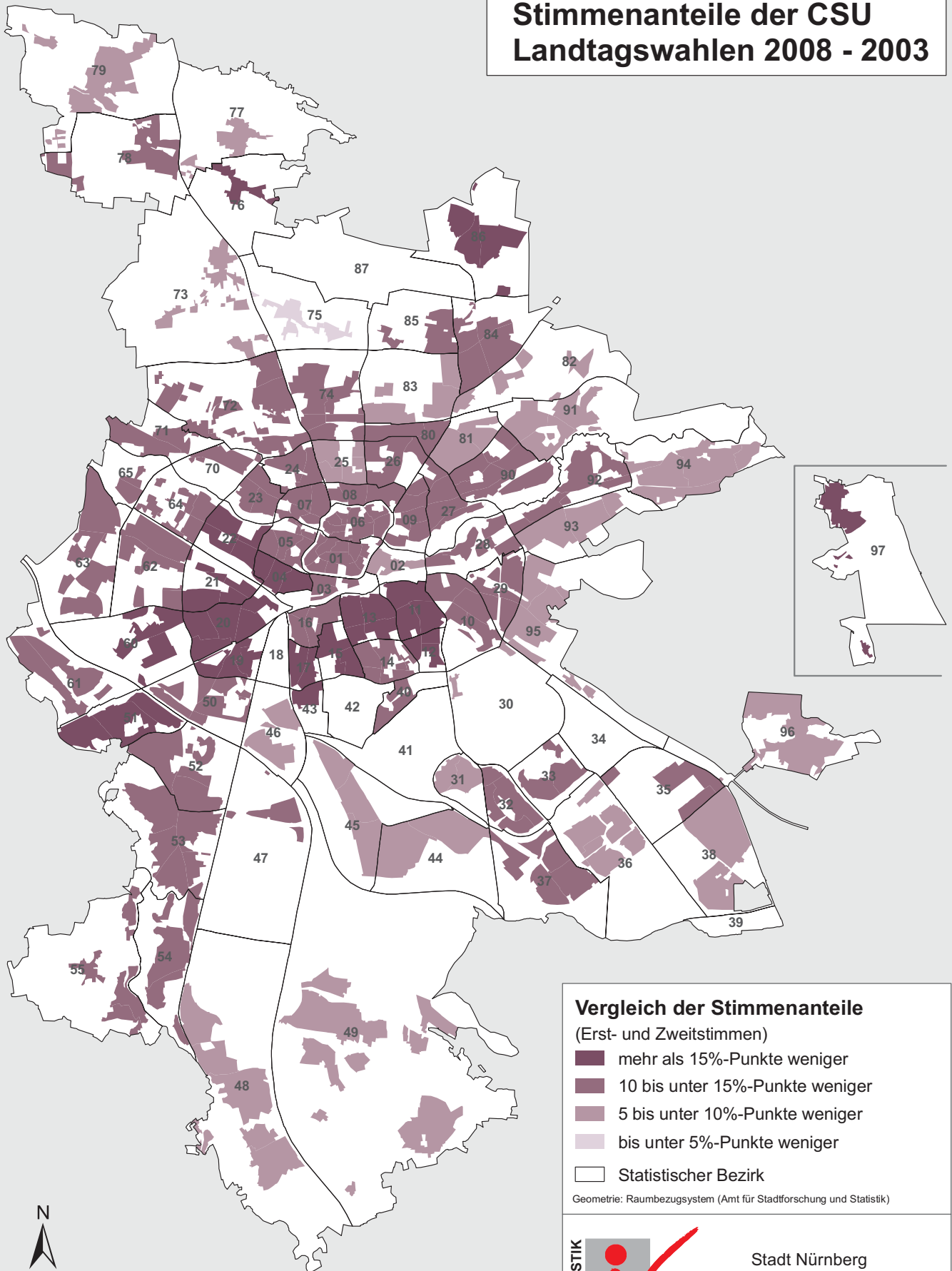
Statistischer Bezirk

Geometrie: Raumbezugssystem (Amt für Stadtforschung und Statistik)



Stadt Nürnberg  
Amt für Stadtforschung und Statistik  
für Nürnberg und Fürth

# Vergleich der Stimmenanteile der CSU Landtagswahlen 2008 - 2003



## Vergleich der Stimmenanteile

(Erst- und Zweitstimmen)

- mehr als 15%-Punkte weniger
- 10 bis unter 15%-Punkte weniger
- 5 bis unter 10%-Punkte weniger
- bis unter 5%-Punkte weniger

Statistischer Bezirk

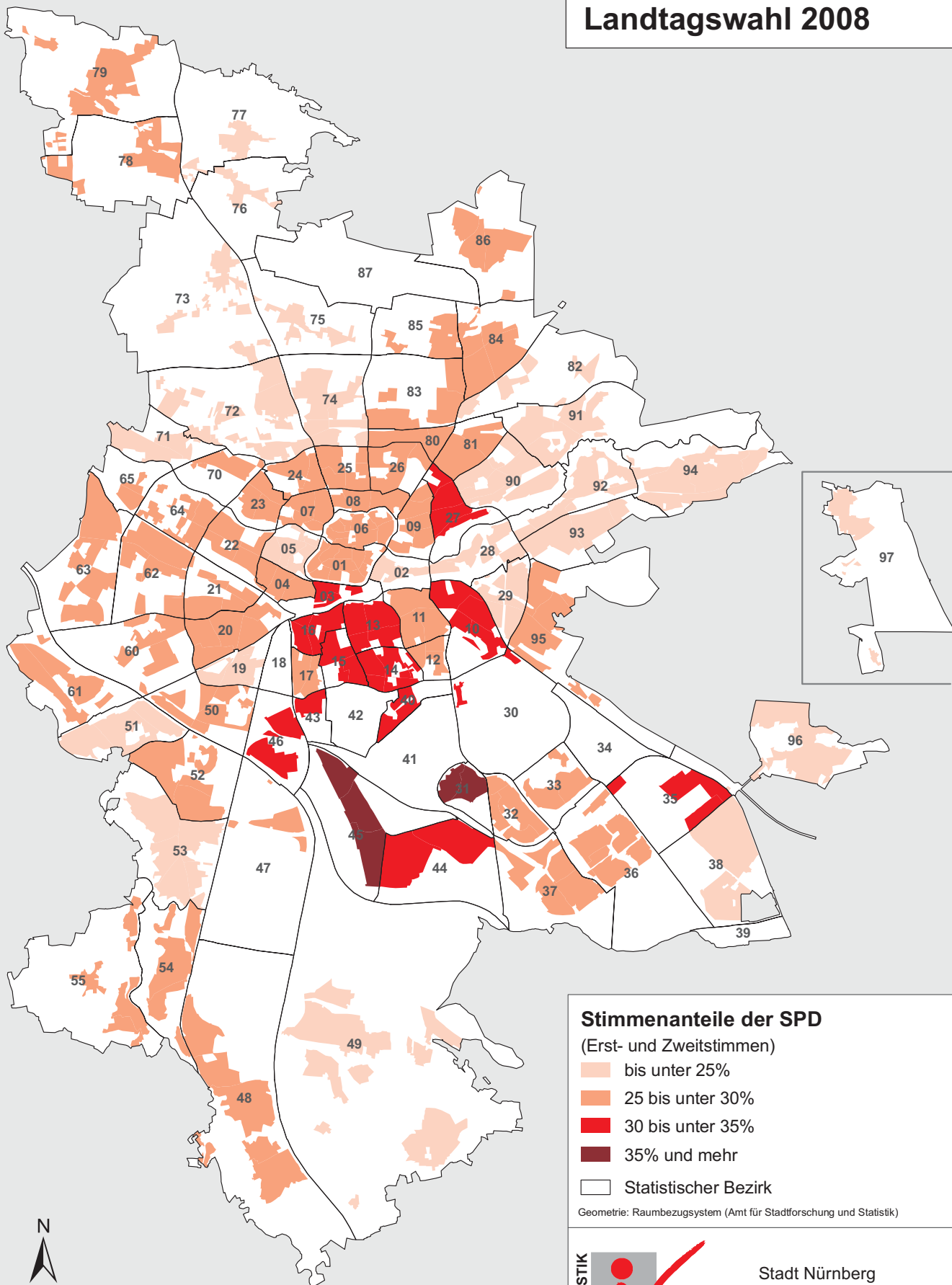
Geometrie: Raumbezugsystem (Amt für Stadtforschung und Statistik)



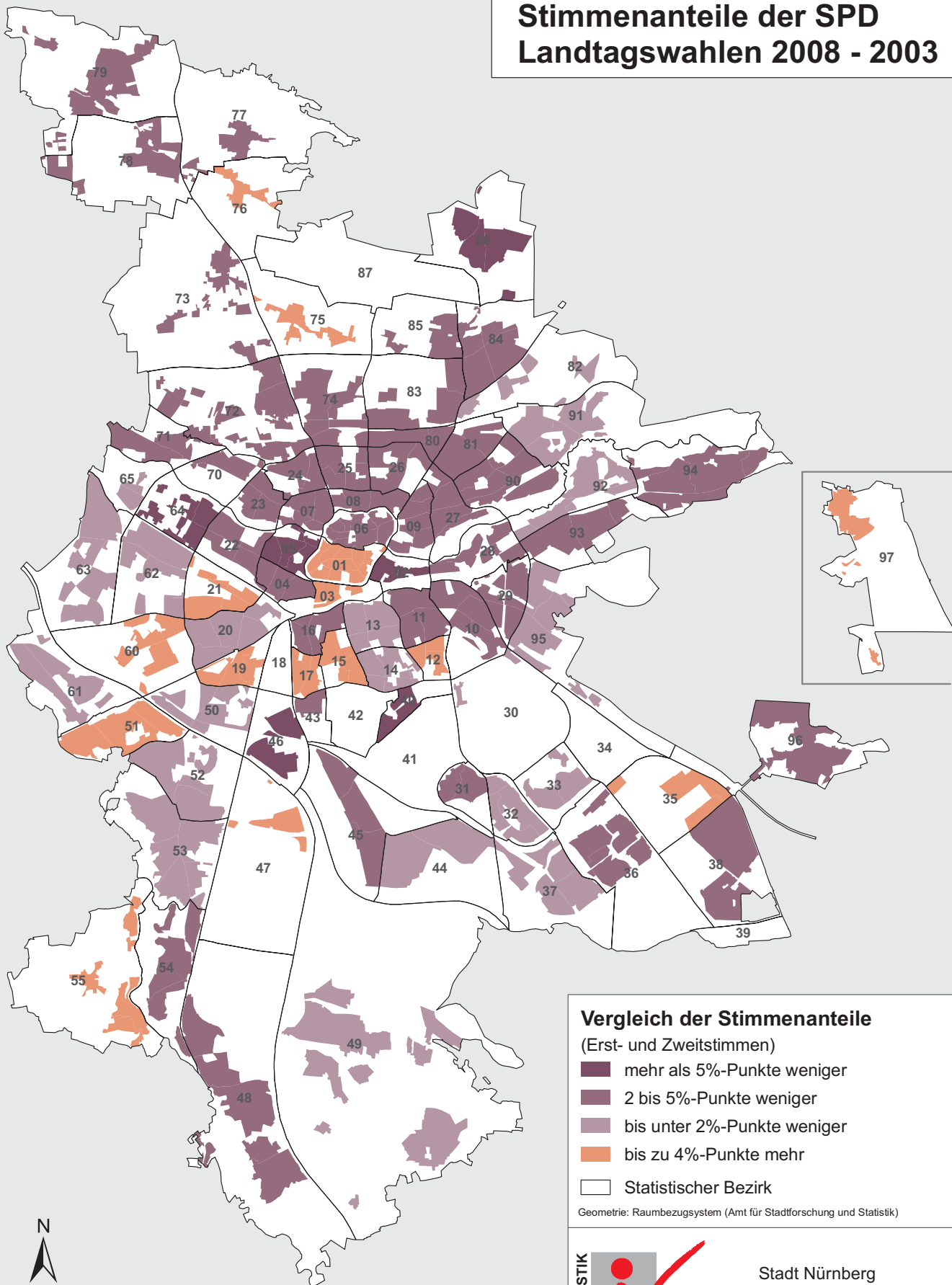
Stadt Nürnberg  
Amt für Stadtforschung und Statistik  
für Nürnberg und Fürth



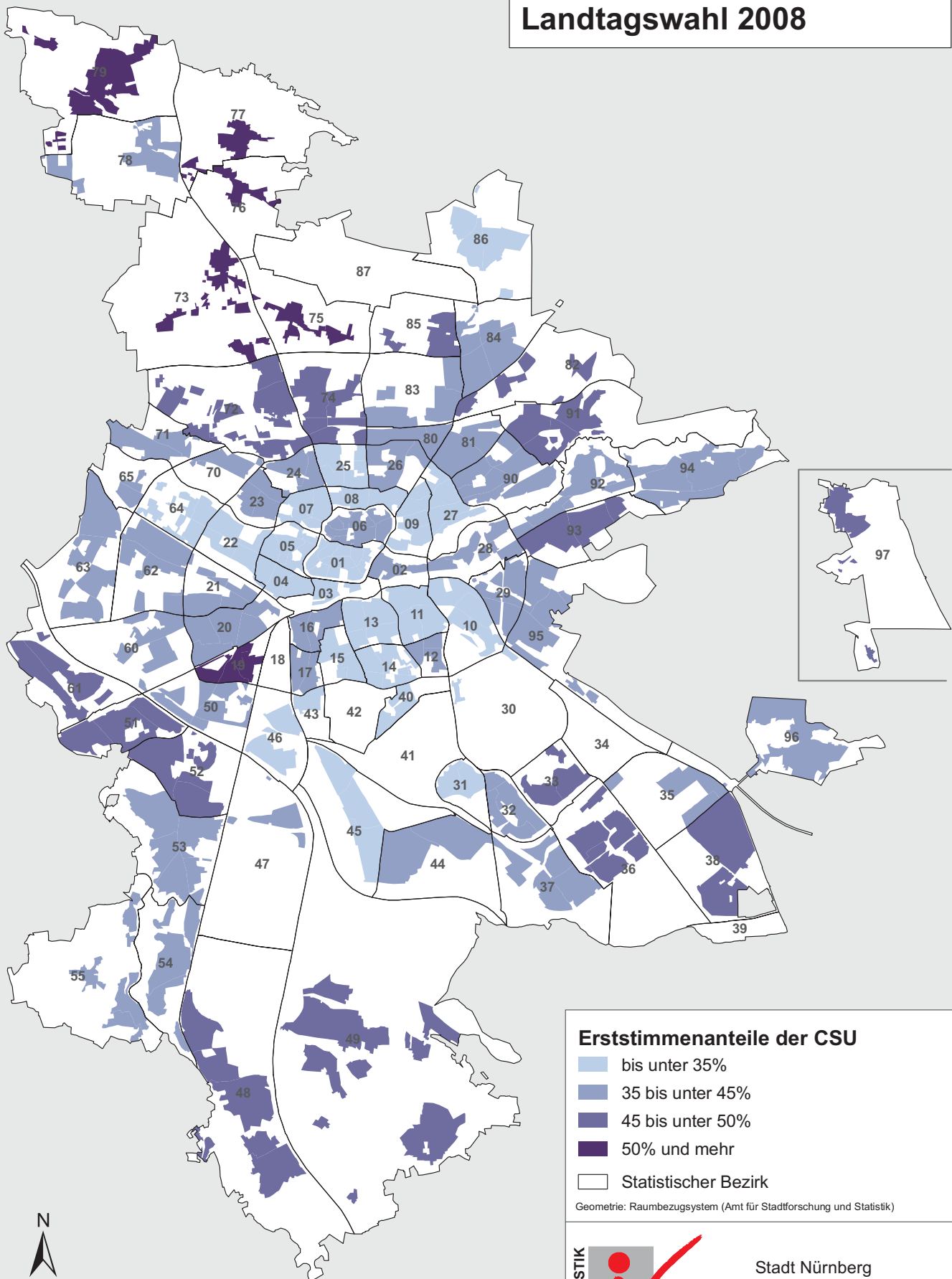
# Stimmenanteile der SPD Landtagswahl 2008



# Vergleich der Stimmenanteile der SPD Landtagswahlen 2008 - 2003

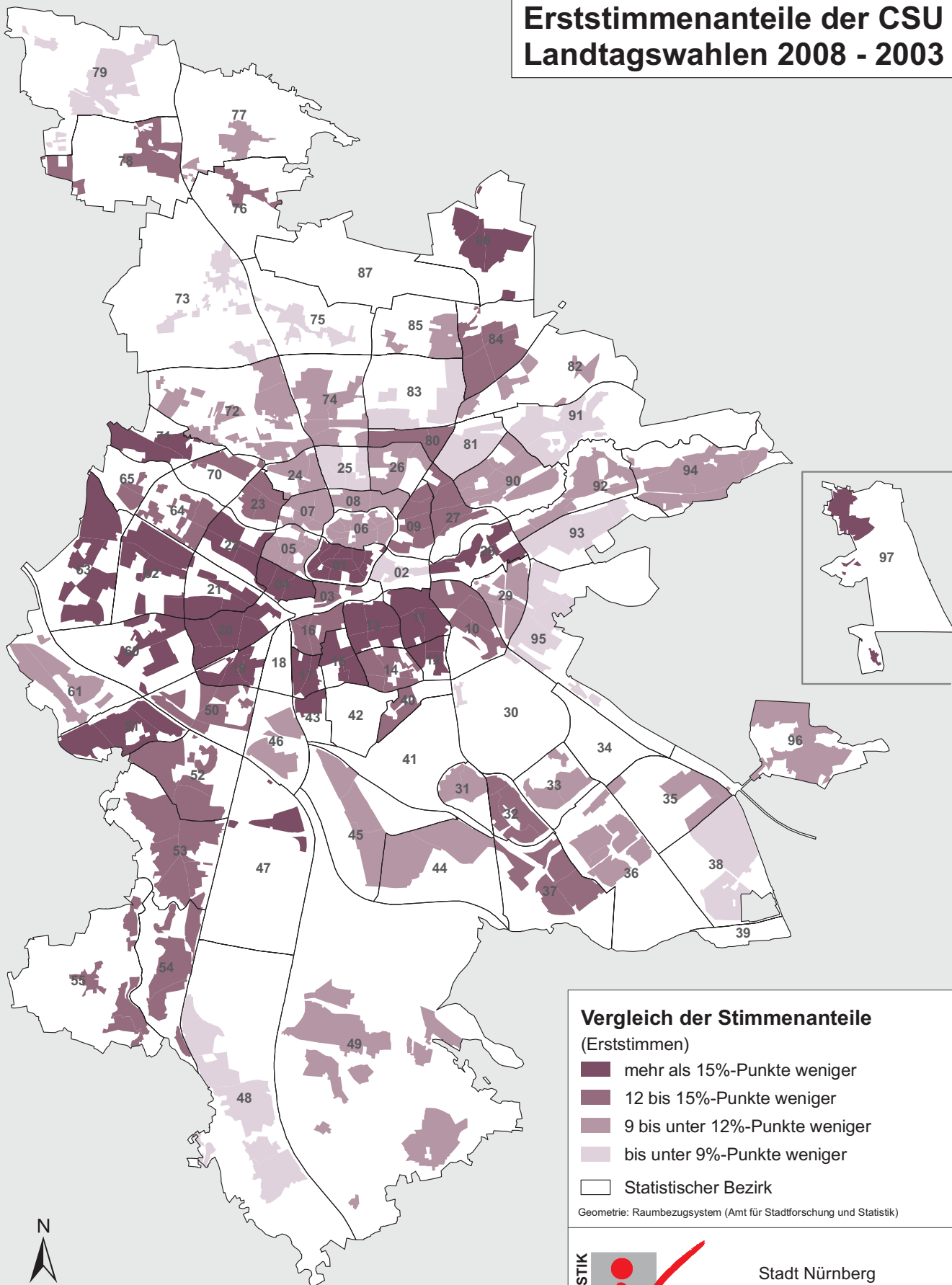


# Erststimmenanteile der CSU Landtagswahl 2008

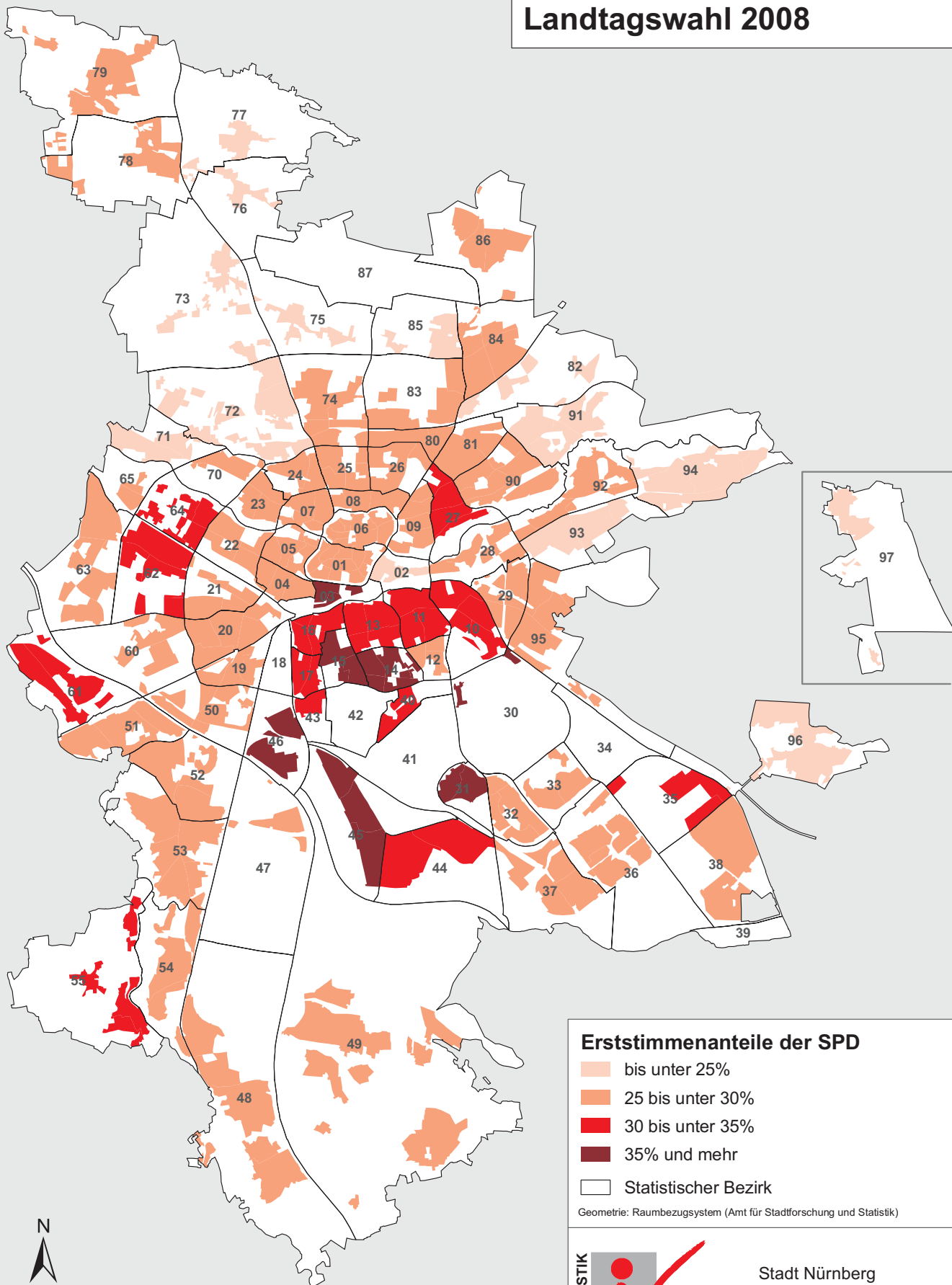


Stadt Nürnberg  
Amt für Stadtforschung und Statistik  
für Nürnberg und Fürth

# Vergleich der Erststimmenanteile der CSU Landtagswahlen 2008 - 2003



# Erststimmenanteile der SPD Landtagswahl 2008



## Erststimmenanteile der SPD

- bis unter 25%
- 25 bis unter 30%
- 30 bis unter 35%
- 35% und mehr

Statistischer Bezirk

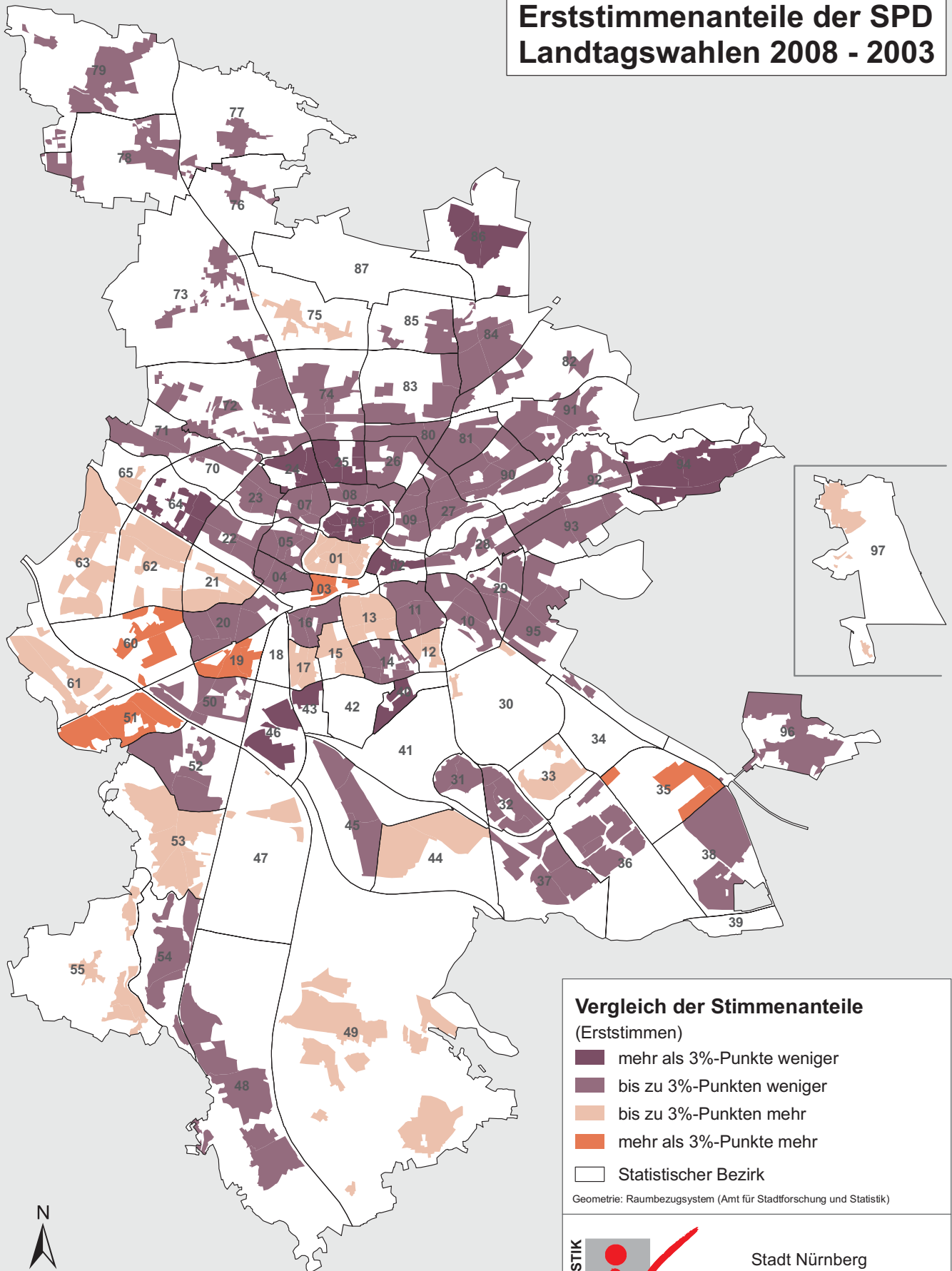
Geometrie: Raumbezugsystem (Amt für Stadtforschung und Statistik)



**STATISTIK**  
NÜRNBERG FÜRTH

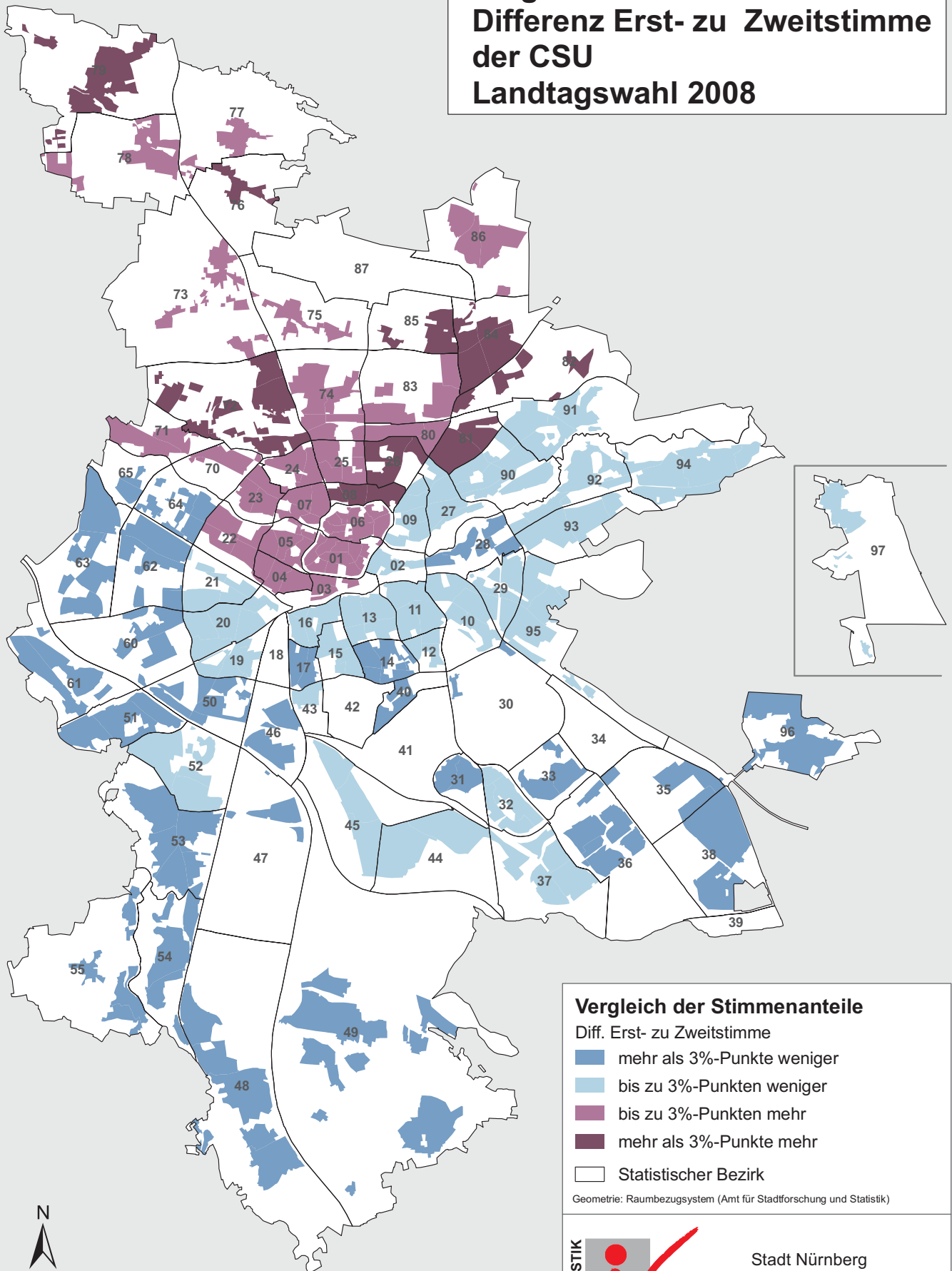
Stadt Nürnberg  
Amt für Stadtforschung und Statistik  
für Nürnberg und Fürth

# Vergleich der Erststimmenanteile der SPD Landtagswahlen 2008 - 2003









# Vergleich der Stimmenanteile Differenz Erst- zu Zweitstimme der CSU Landtagswahl 2008



## Vergleich der Stimmenanteile

Diff. Erst- zu Zweitstimme

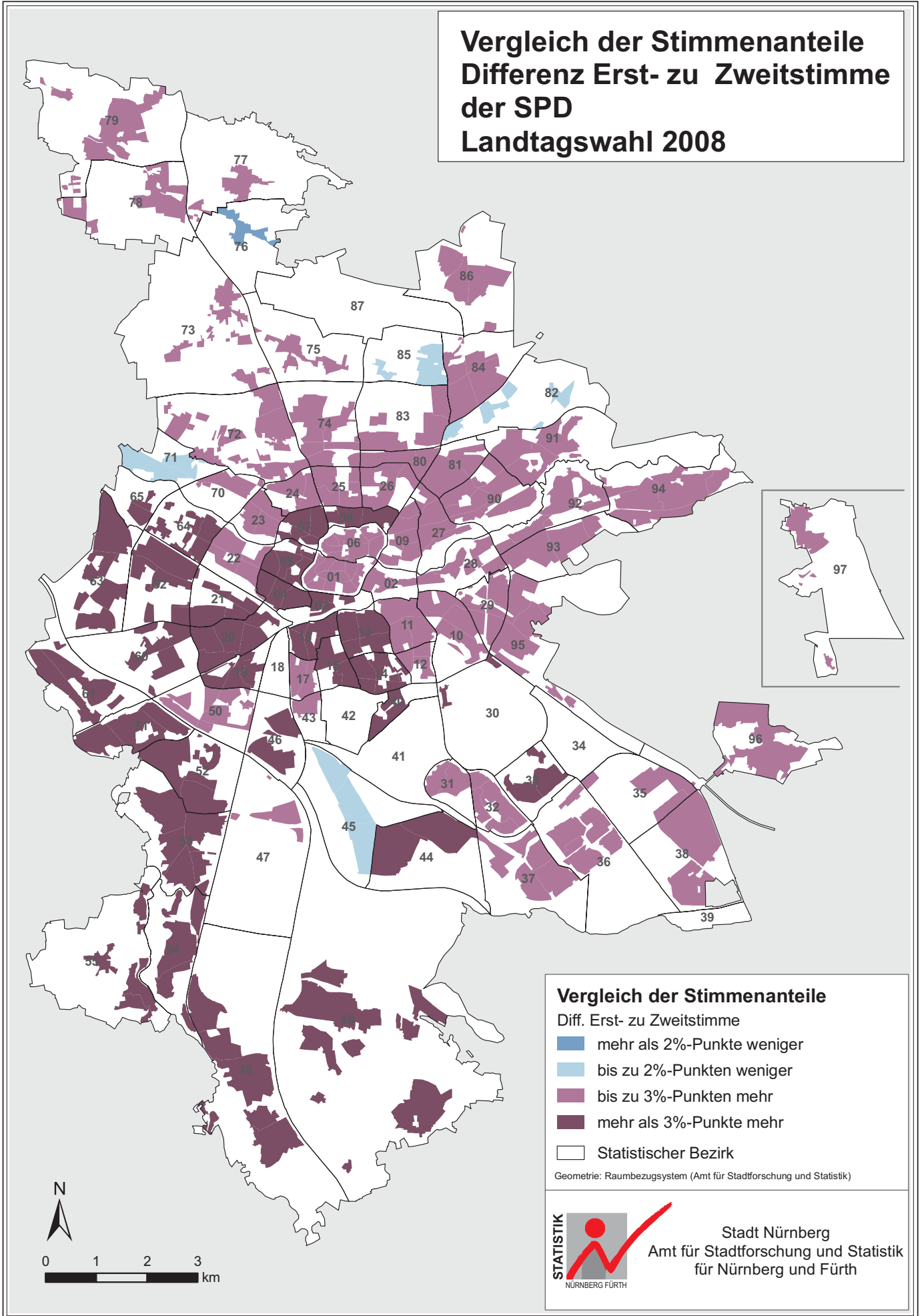
-  mehr als 3%-Punkte weniger
-  bis zu 3%-Punkten weniger
-  bis zu 3%-Punkten mehr
-  mehr als 3%-Punkte mehr

 Statistischer Bezirk

Geometrie: Raumbezugsystem (Amt für Stadtforschung und Statistik)

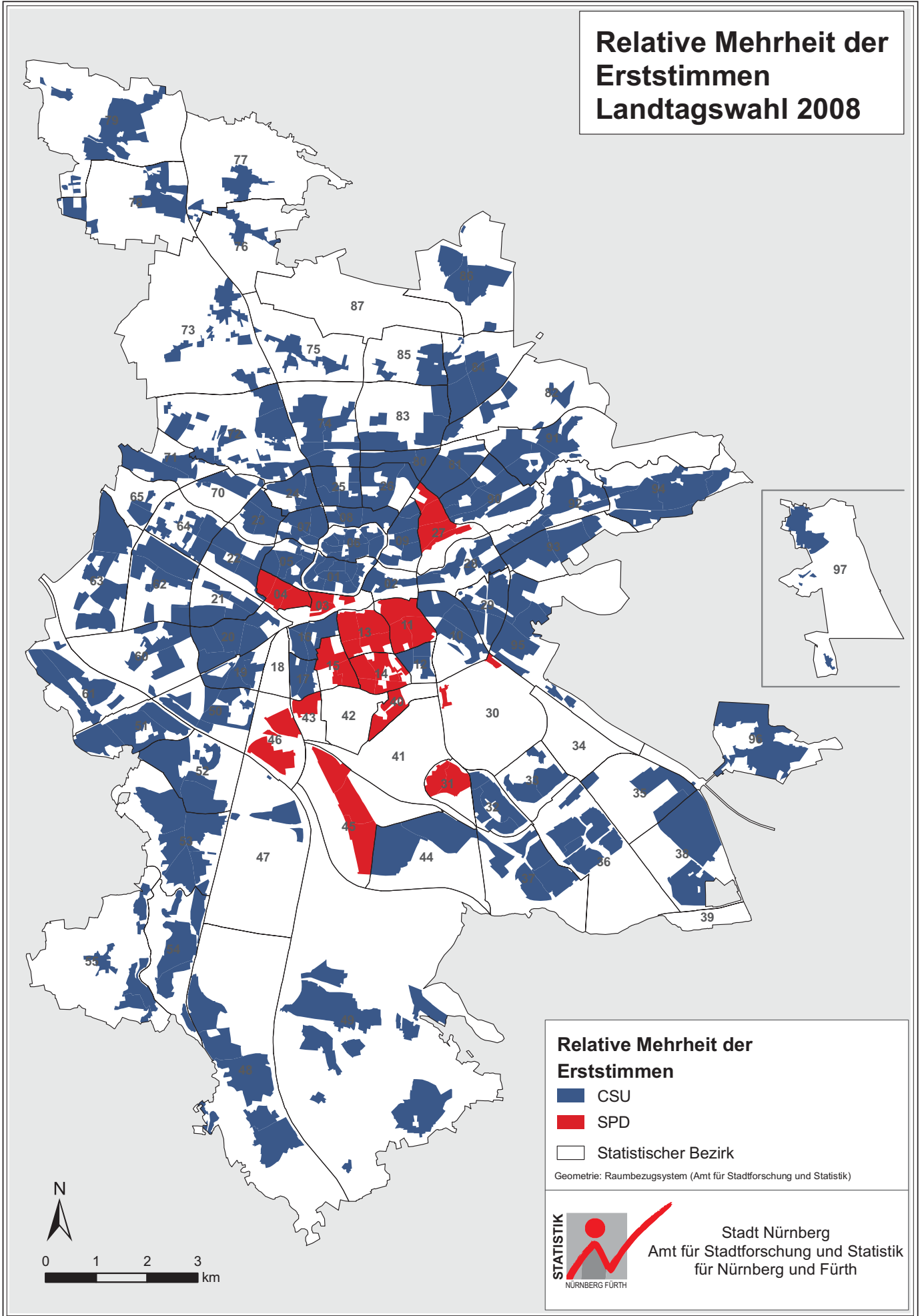


# Vergleich der Stimmenanteile Differenz Erst- zu Zweitstimme der SPD Landtagswahl 2008

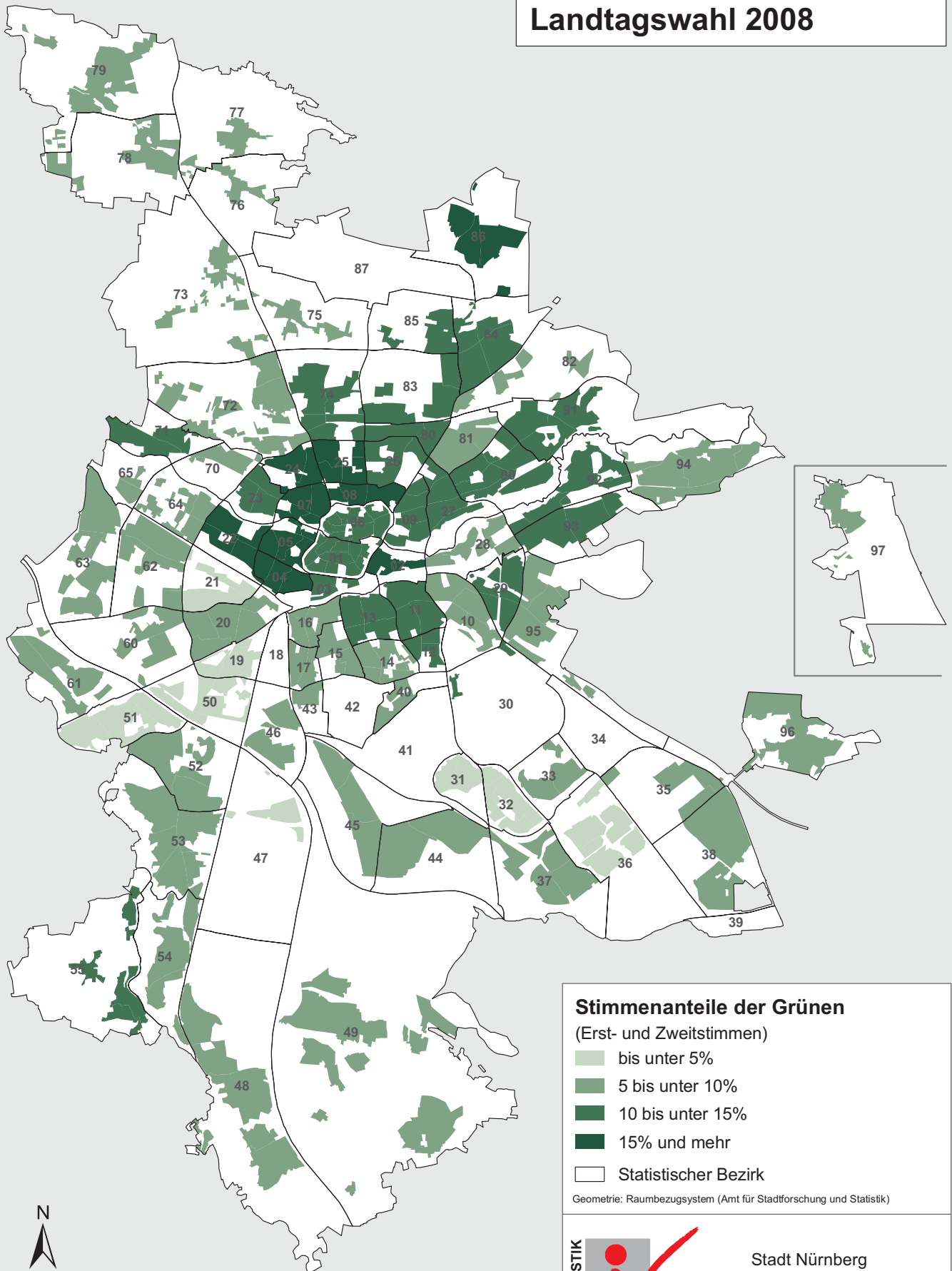




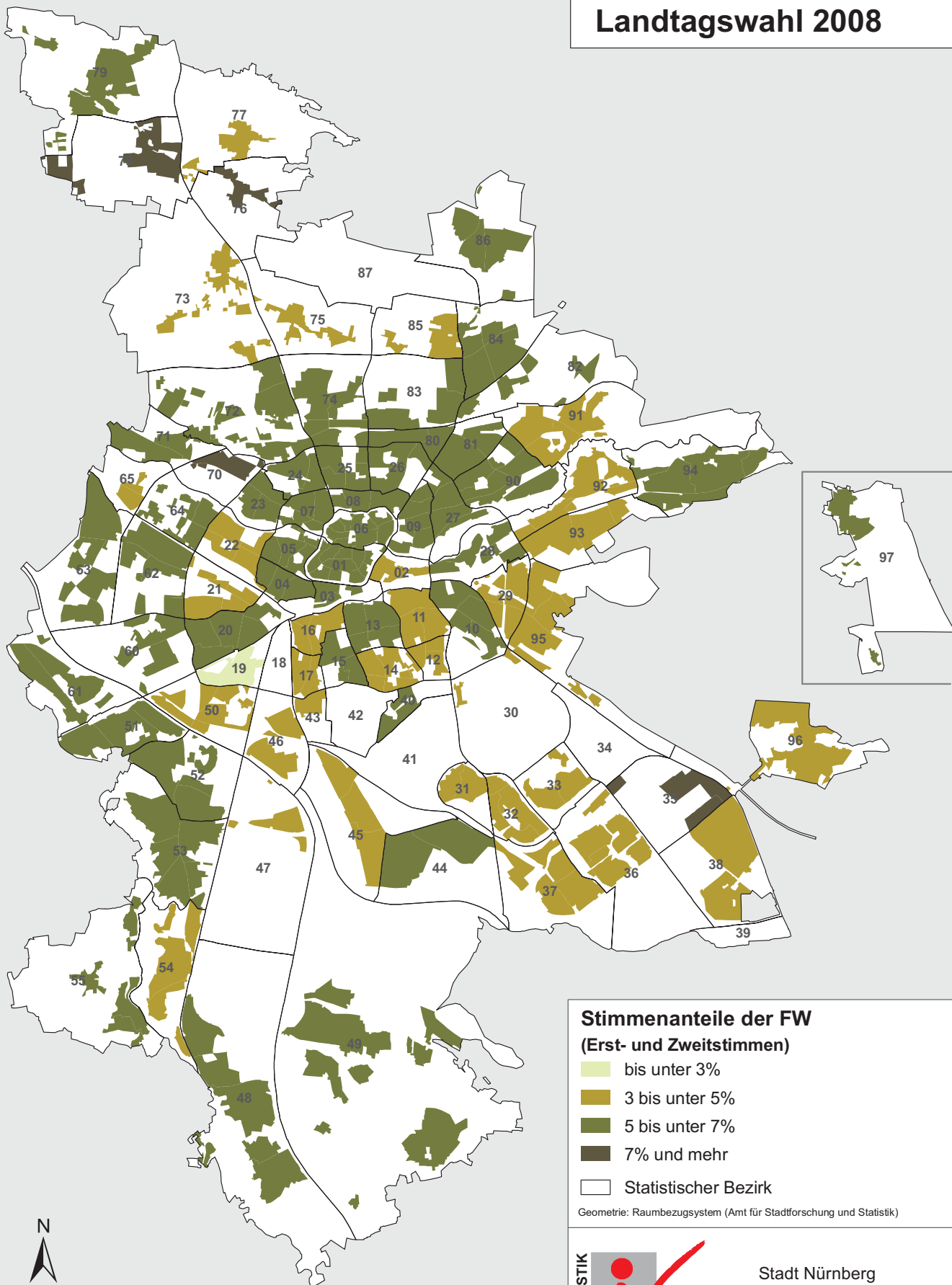
# Relative Mehrheit der Erststimmen Landtagswahl 2008



# Stimmenanteile der Grünen Landtagswahl 2008



# Stimmenanteile der FW Landtagswahl 2008



## Stimmenanteile der FW (Erst- und Zweitstimmen)

- bis unter 3%
- 3 bis unter 5%
- 5 bis unter 7%
- 7% und mehr

Statistischer Bezirk

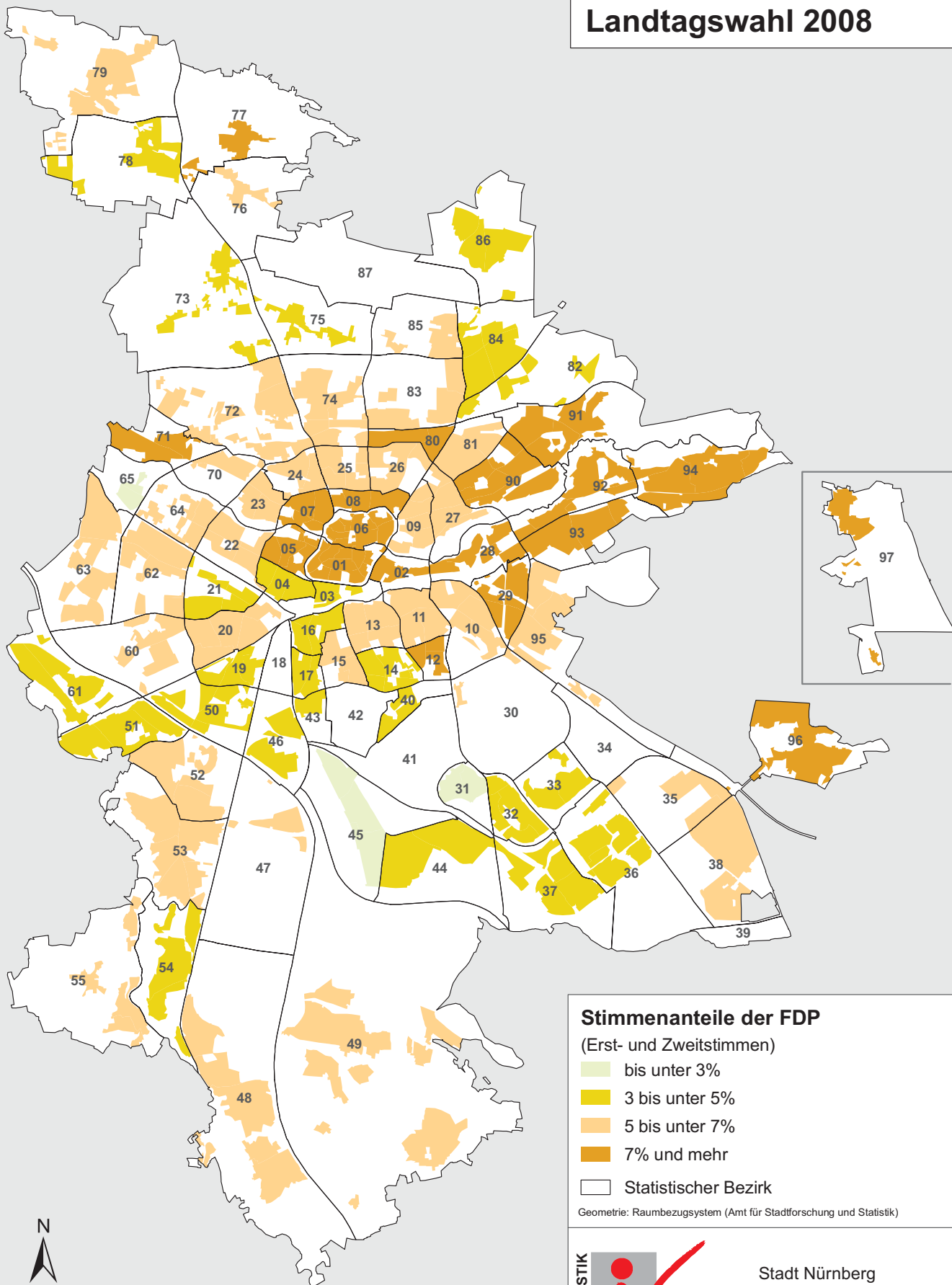
Geometrie: Raumbezugssystem (Amt für Stadtforschung und Statistik)



**STATISTIK**  
NÜRNBERG FÜRTH

Stadt Nürnberg  
Amt für Stadtforschung und Statistik  
für Nürnberg und Fürth

# Stimmenanteile der FDP Landtagswahl 2008



## Stimmenanteile der FDP

(Erst- und Zweitstimmen)

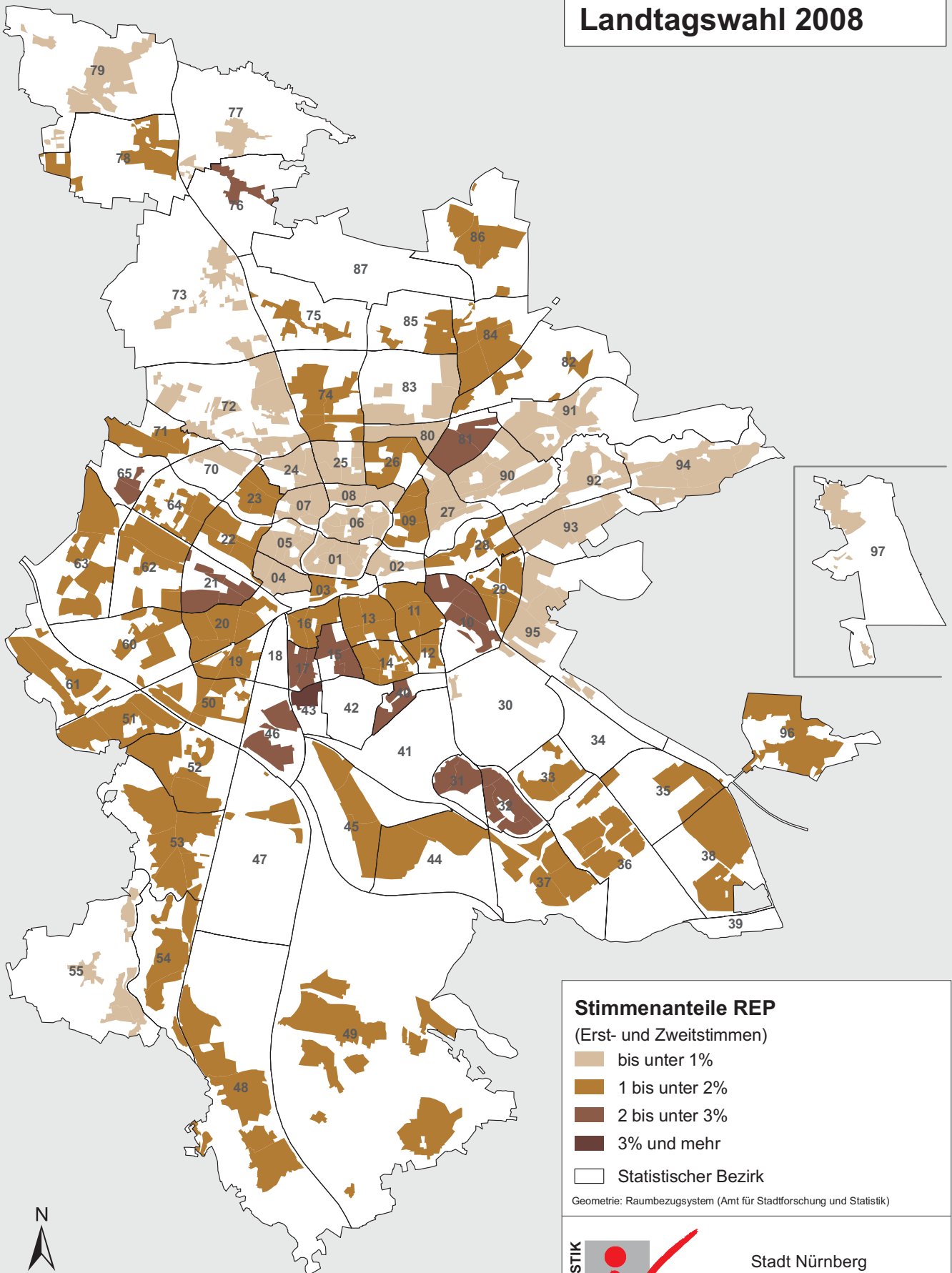
- bis unter 3%
- 3 bis unter 5%
- 5 bis unter 7%
- 7% und mehr

Statistischer Bezirk

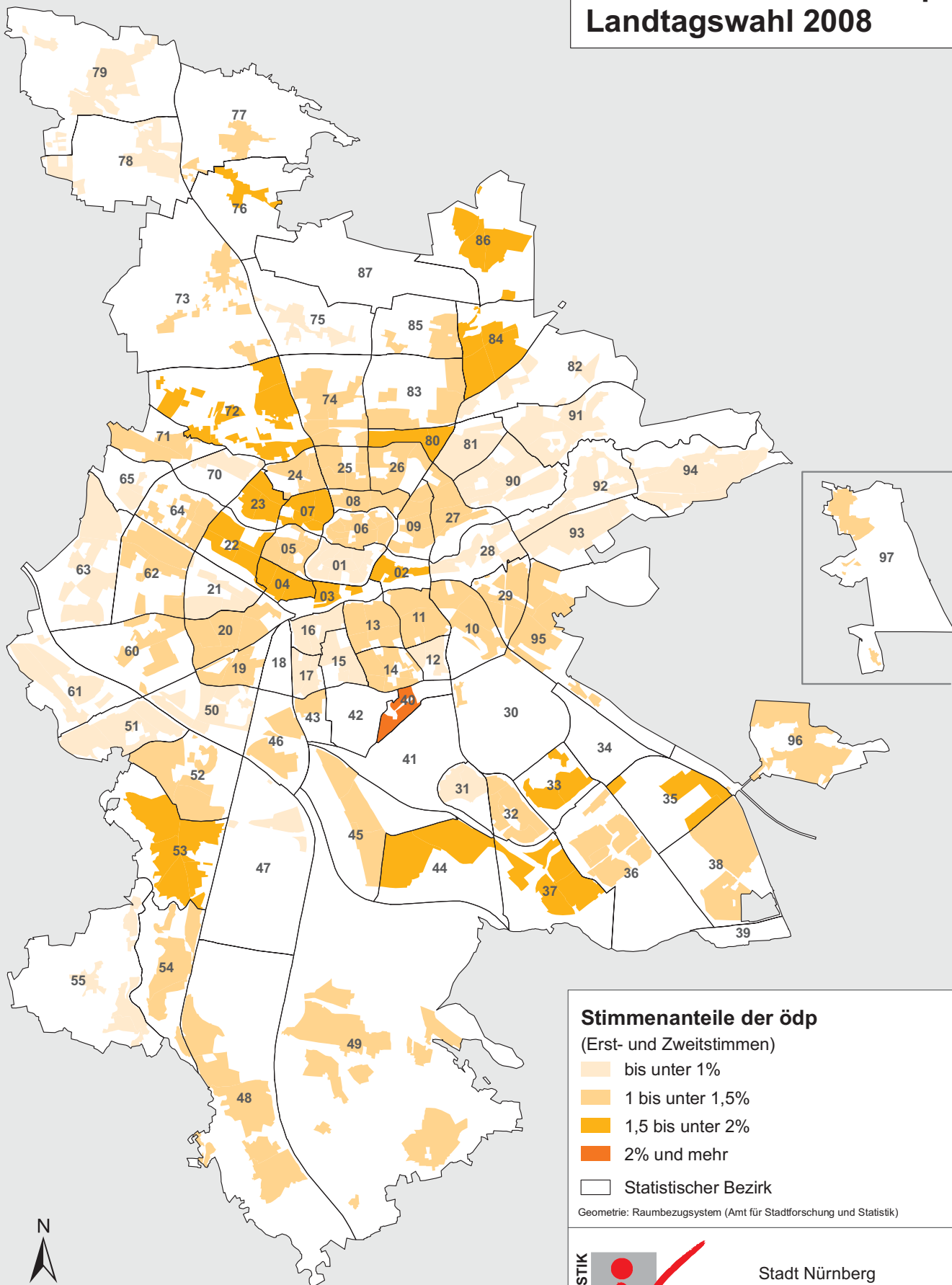
Geometrie: Raumbezugssystem (Amt für Stadtforschung und Statistik)



# Stimmenanteile der REP Landtagswahl 2008

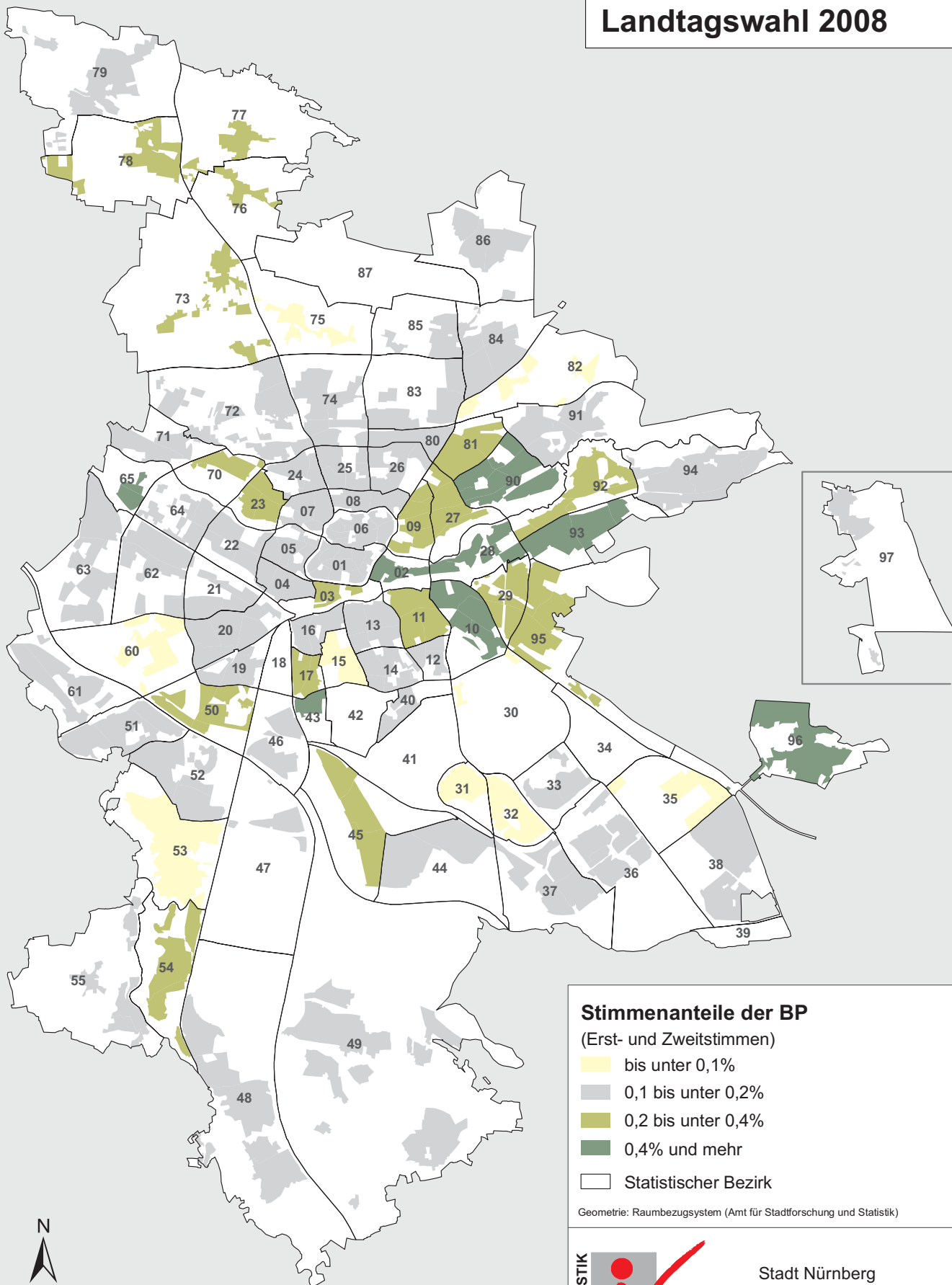


# Stimmenanteile der ödp Landtagswahl 2008





# Stimmenanteile der BP Landtagswahl 2008



## Stimmenanteile der BP

(Erst- und Zweitstimmen)

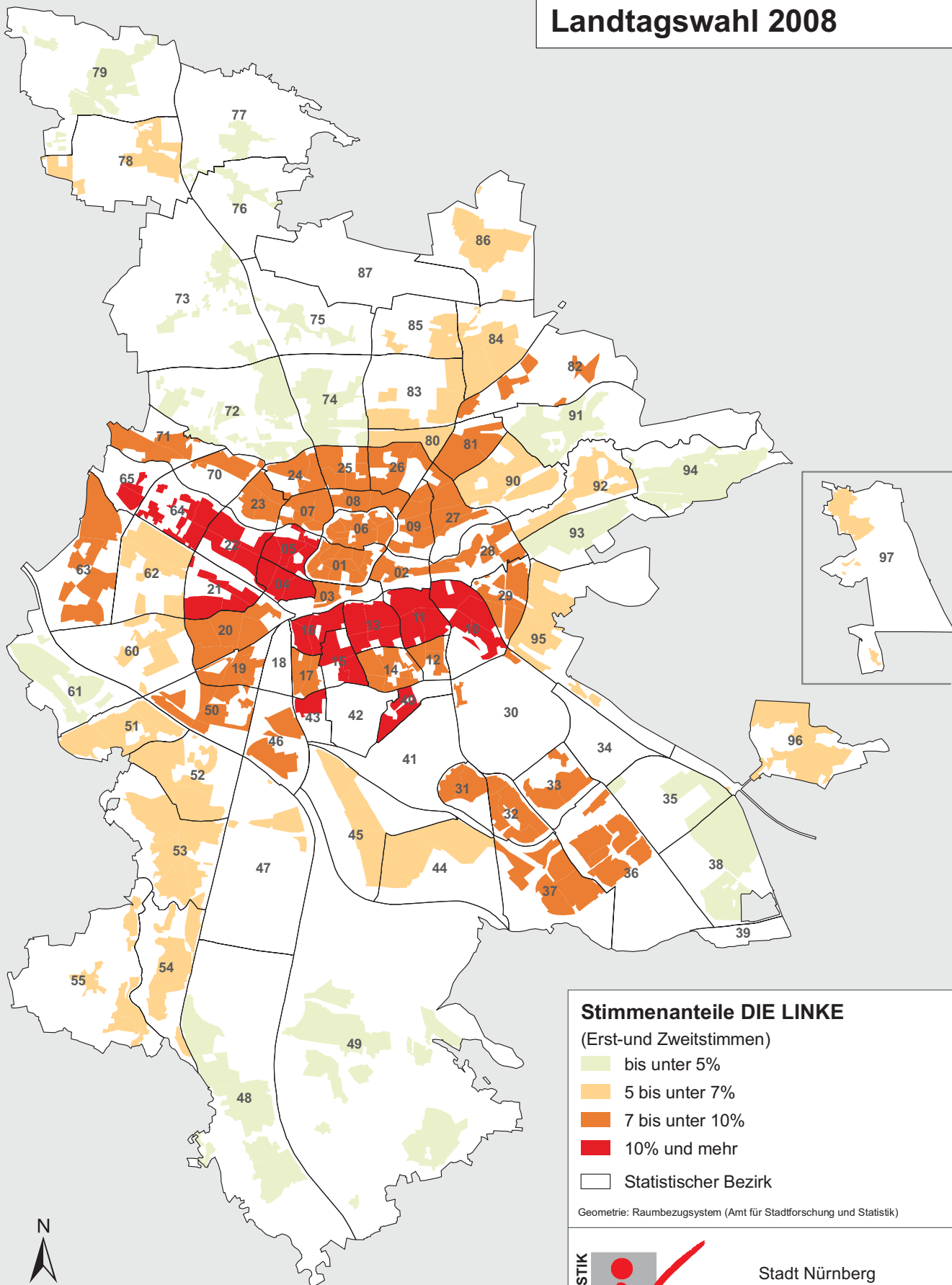
- bis unter 0,1%
- 0,1 bis unter 0,2%
- 0,2 bis unter 0,4%
- 0,4% und mehr
- Statistischer Bezirk

Geometrie: Raumbezugsystem (Amt für Stadtforschung und Statistik)



Stadt Nürnberg  
Amt für Stadtforschung und Statistik  
für Nürnberg und Fürth

# Stimmenanteile DIE LINKE Landtagswahl 2008



## Stimmenanteile DIE LINKE

(Erst- und Zweitstimmen)

- bis unter 5%
- 5 bis unter 7%
- 7 bis unter 10%
- 10% und mehr

□ Statistischer Bezirk

Geometrie: Raumbezugssystem (Amt für Stadtforschung und Statistik)

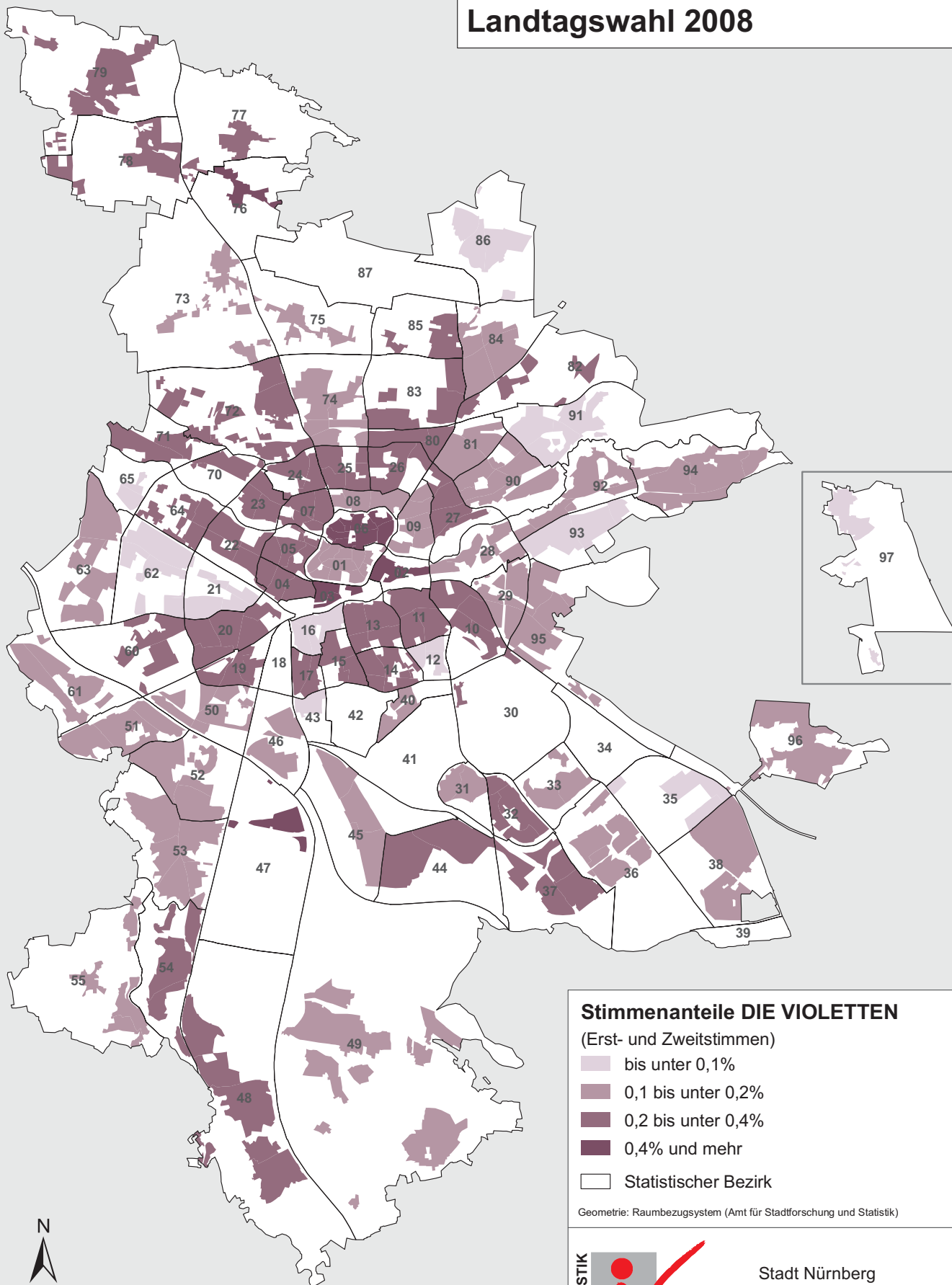


**STATISTIK**  
NÜRNBERG FÜRTH

Stadt Nürnberg  
Amt für Stadtforschung und Statistik  
für Nürnberg und Fürth








# Stimmenanteile DIE VIOLETTEN Landtagswahl 2008



## Stimmenanteile DIE VIOLETTEN


(Erst- und Zweitstimmen)

-  bis unter 0,1%
-  0,1 bis unter 0,2%
-  0,2 bis unter 0,4%
-  0,4% und mehr
-  Statistischer Bezirk

Geometrie: Raumbezugsystem (Amt für Stadtforschung und Statistik)

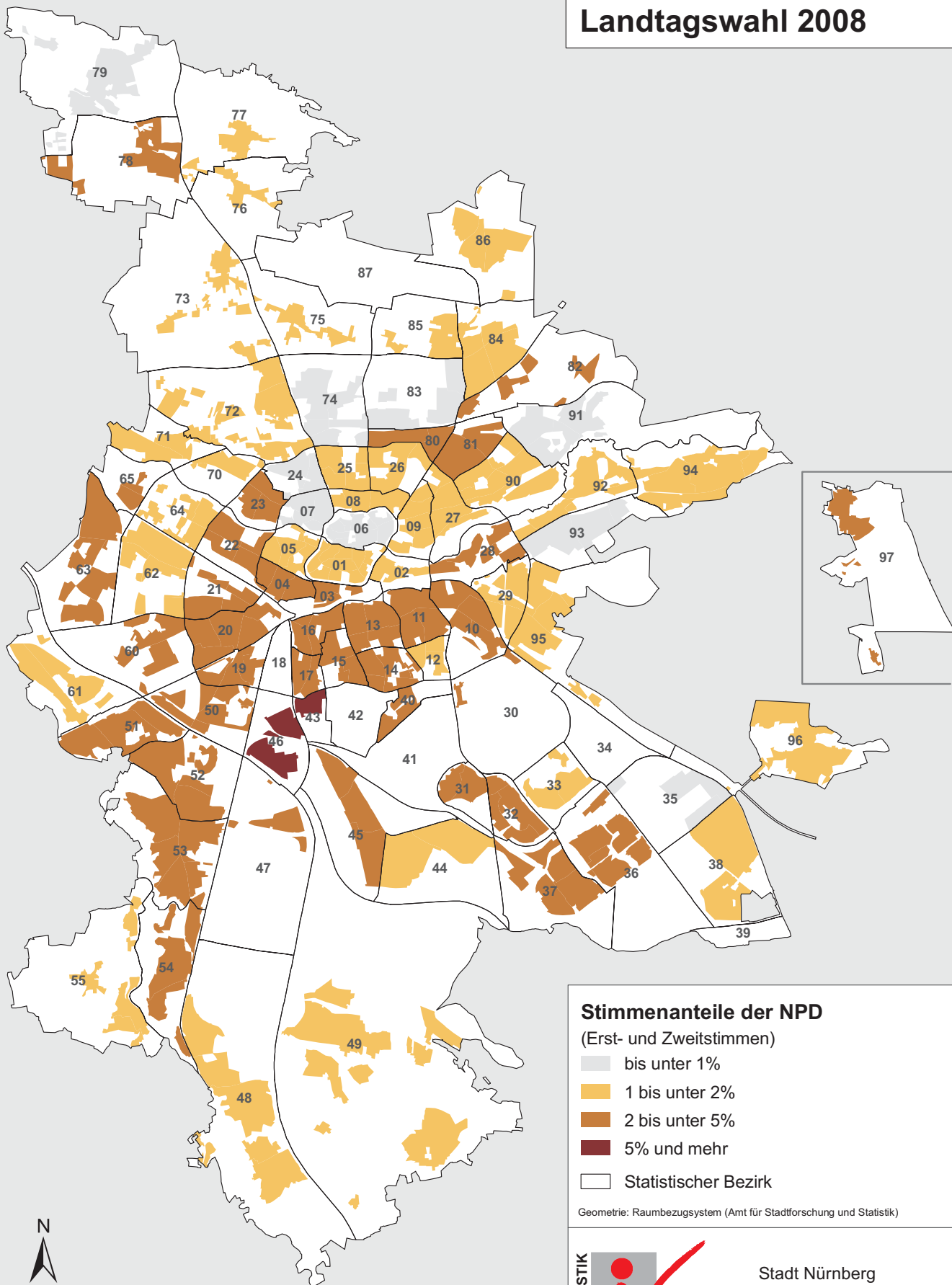


**STATISTIK**  
NÜRNBERG FÜRTH



Stadt Nürnberg  
Amt für Stadtforschung und Statistik  
für Nürnberg und Fürth

# Stimmenanteile der NPD Landtagswahl 2008



## Stimmenanteile der NPD

(Erst- und Zweitstimmen)

- bis unter 1%
- 1 bis unter 2%
- 2 bis unter 5%
- 5% und mehr

□ Statistischer Bezirk

Geometrie: Raumbezugssystem (Amt für Stadtforschung und Statistik)

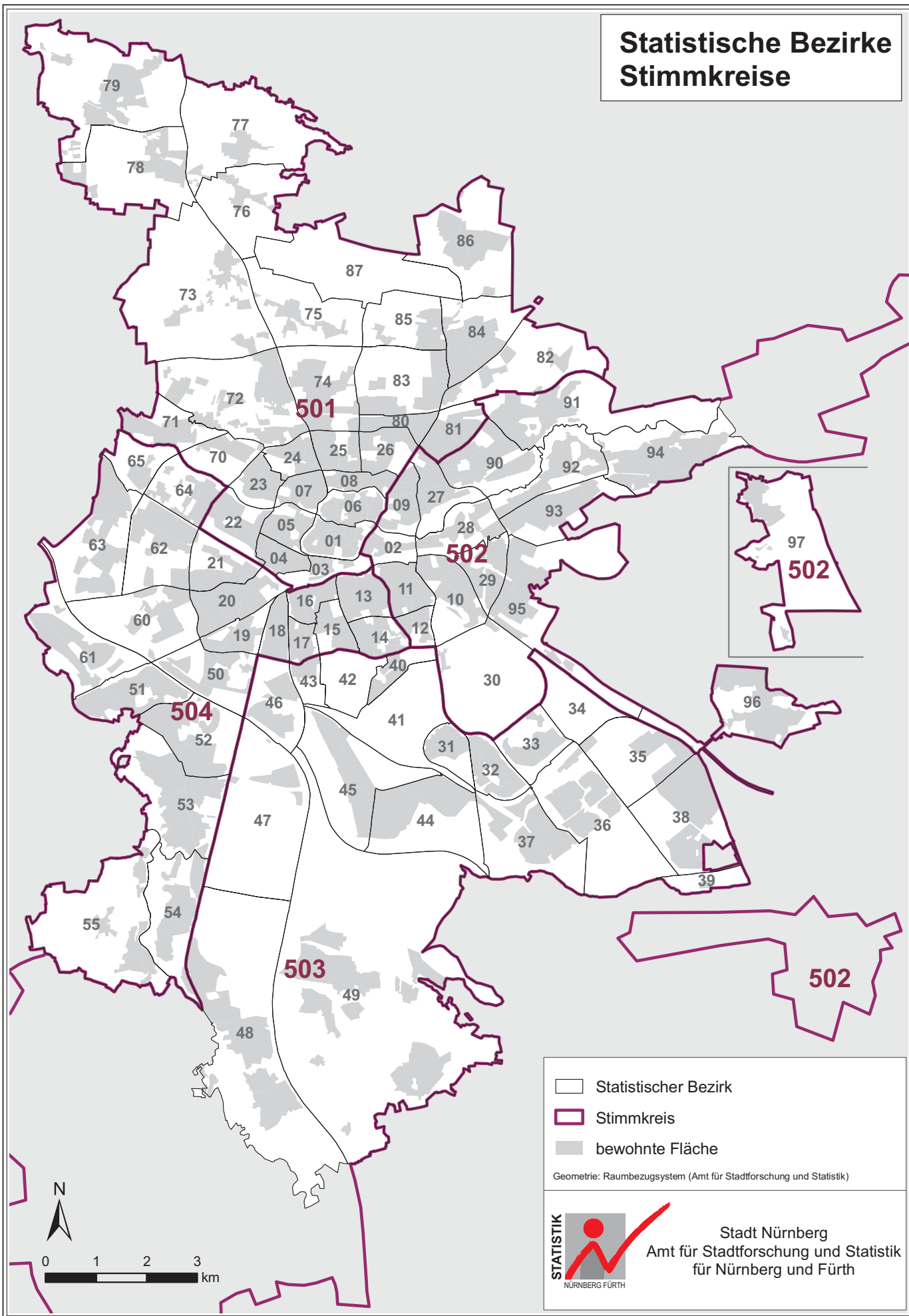


**STATISTIK**  
NÜRNBERG FÜRTH

Stadt Nürnberg  
Amt für Stadtforschung und Statistik  
für Nürnberg und Fürth



# Statistische Bezirke Stimmkreise



### Bezeichnung der Statistischen Bezirke:

01	Altstadt, St. Lorenz	40	Hasenbuck	80	Schleifweg
02	Marienvorstadt	41	Rangierbahnhof	81	Schoppershof
03	Tafelhof	42	Katzwanger Straße	82	Schafhof
04	Gostenhof	43	Dianastraße	83	Marienberg
05	Himpfelshof	44	Trierer Straße	84	Ziegelstein
06	Altstadt, St. Sebald	45	Gartenstadt	85	Mooshof
07	St. Johannis	46	Werderau	86	Buchenbühl
08	Pirckheimerstraße	47	Maiach	87	Flughafen
09	Wöhrd	48	Katzwang, Reichelsdorf Ost, Reichelsdorfer Keller	90	St. Jobst
10	Ludwigsfeld			91	Erlenstegen
11	Glockenhof	49	Kornburg, Worzeldorf	92	Mögeldorf
12	Guntherstraße			93	Schmausenbuckstraße
13	Galgenhof	50	Hohe Marter	94	Laufamholz
14	Hummelstein	51	Röthenbach West	95	Zerzabelshof
15	Gugelstraße	52	Röthenbach Ost	96	Fischbach
16	Steinbühl	53	Eibach	97	Brunn
17	Gibitzenhof	54	Reichelsdorf		
18	Sandreuth	55	Krottenbach, Mühlhof		
19	Schweinau				
20	St. Leonhard	60	Großreuth bei Schweinau		
21	Sündersbühl	61	Gebersdorf		
22	Bärenschanze	62	Gaismannshof		
23	Sandberg	63	Höfen		
24	Bielingplatz	64	Eberhardshof		
25	Uhlandstraße	65	Muggenhof		
26	Maxfeld	70	Westfriedhof		
27	Veilhof	71	Schniegling		
28	Tullnau	72	Wetzendorf		
29	Gleißhammer	73	Buch		
		74	Thon		
30	Dutzendteich	75	Almoshof		
31	Rangierbahnhof-Siedlung	76	Kraftshof		
32	Langwasser NW	77	Neunhof		
33	Langwasser NO	78	Boxdorf		
34	Beuthener Straße	79	Großgründlach		
35	Altenfurt Nord				
36	Langwasser SO				
37	Langwasser SW				
38	Altenfurt, Moorenbrunn				
39	Gewerbepark Nürnberg-Feucht				

*Anmerkung: Die Statistischen Bezirke 18, 34, 39, 41, 42 und 87 werden für Wahlen mit einem Nachbarbezirk zusammengefasst.*





