



Europawahl 2009 in Nürnberg und Fürth

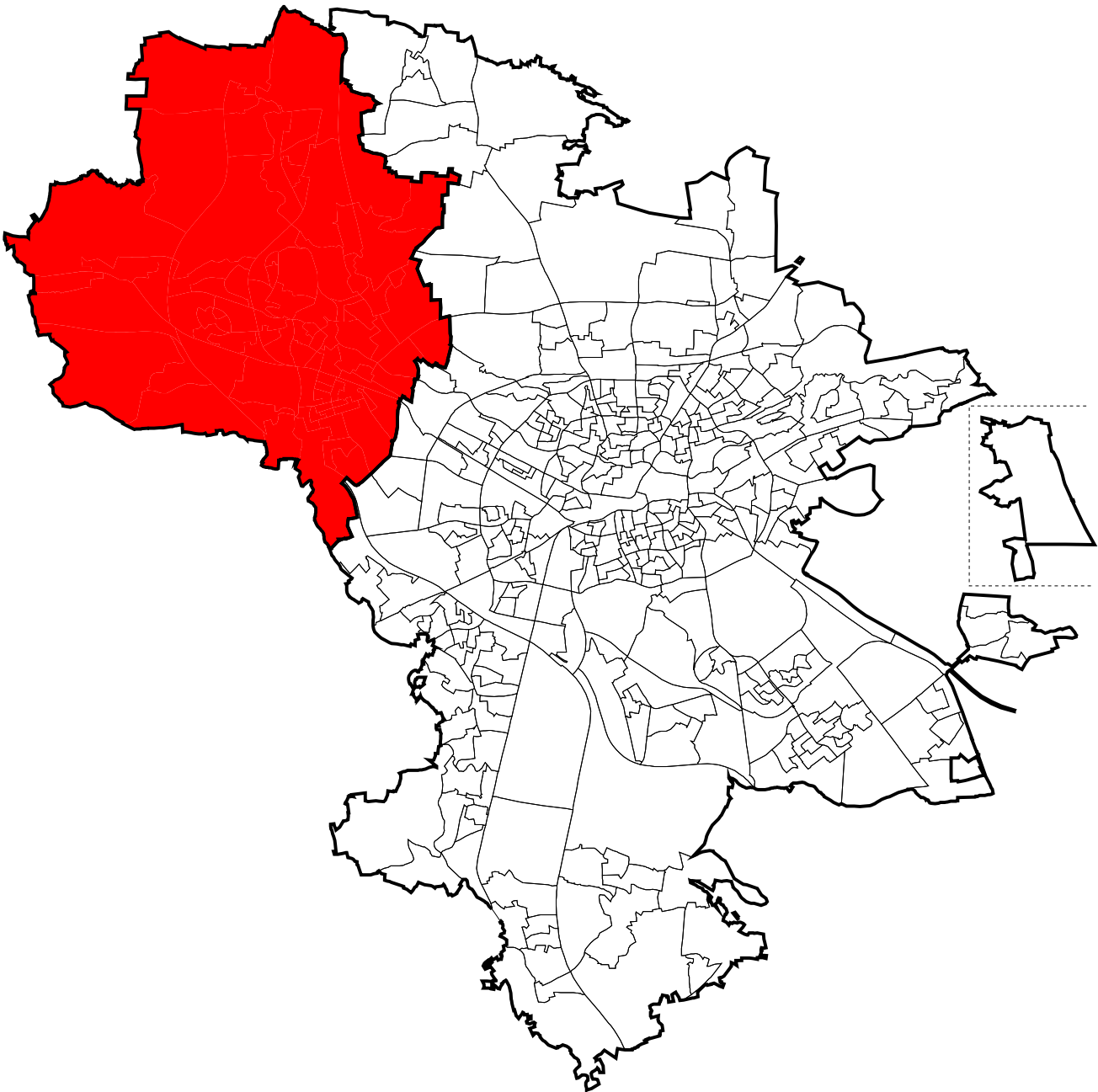
Endgültige Ergebnisse

	Seiten
Ergebnisse der Europawahl 2009 in Nürnberg und Fürth	2-3
Ergebnisse der Europawahl 2009 in Nürnberg nach Wahlbezirken	5-40
Ergebnisse der Europawahl 2009 in Fürth nach Wahlbezirken	41-51
Ergebnisse der Europawahl 2009 in Nürnberg nach Statistischen Bezirken	53-58
Ergebnisse der Europawahl 2009 in Fürth nach Statistischen Bezirken	59-64

Stadt Nürnberg	Europawahl am 07.06.2009		Europawahl am 13.06.2004	
	Zahl	%	Zahl	%
Wahlberechtigte	345 854		337 154	
Wählerinnen und Wähler	138 900		138 384	
Wahlbeteiligung in %		40,2		41,0
Ungültige Stimmen	1 030		1 591	
in % der Wählerinnen und Wähler		0,7		1,1
Gültige Stimmen für die Bewerberinnen bzw. Bewerber von	137 870		136 793	
CSU	47 394	34,4	62 750	45,9
SPD	28 682	20,8	30 828	22,5
GRÜNE	21 241	15,4	21 893	16,0
FDP	13 068	9,5	5 068	3,7
ödp	2 153	1,6	1 668	1,2
REP	1 986	1,4	2 711	2,0
BP	506	0,4	637	0,5
Die Tierschutzpartei	1 386	1,0	1 446	1,1
DIE LINKE	6 179	4,5	2 732	2,0
FAMILIE	579	0,4	799	0,6
Volksabstimmung	261	0,2	723	0,5
DIE FRAUEN	290	0,2	542	0,4
PBC	338	0,2	573	0,4
CM	154	0,1	155	0,1
AUFBRUCH	118	0,1	257	0,2
DKP	127	0,1	179	0,1
BüSo	28	0,0	78	0,1
PSG	36	0,0	98	0,1
50Plus	333	0,2	-	-
AUFBRUCH	216	0,2	-	-
DVU	724	0,5	-	-
DIE GRAUEN	177	0,1	-	-
DIE VIOLETTEN	297	0,2	-	-
EDE	52	0,0	-	-
FBI	116	0,1	-	-
VOLKSENTSCHEIDE	221	0,2	-	-
FW FREIE WÄHLER	7 966	5,8	-	-
Newropeans	96	0,1	-	-
PIRATEN	1 403	1,0	-	-
RRP	940	0,7	-	-
RENTNER	803	0,6	-	-
Übrige	-	-	3 656	2,7

Stadt Fürth	Europawahl am 07.06.2009		Europawahl am 13.06.2004	
	Zahl	%	Zahl	%
Wahlberechtigte	82 985		79 988	
Wählerinnen und Wähler	30 734		29 153	
Wahlbeteiligung in %		37,0		36,4
Ungültige Stimmen	256		335	
in % der Wählerinnen und Wähler		0,8		1,1
Gültige Stimmen für die Bewerberinnen bzw. Bewerber von	30 478		28 818	
CSU	9 586	31,5	12 886	44,7
SPD	6 523	21,4	6 896	23,9
GRÜNE	4 522	14,8	4 284	14,9
FDP	2 641	8,7	1 091	3,8
ödp	405	1,3	371	1,3
REP	398	1,3	639	2,2
BP	96	0,3	141	0,5
Die Tierschutzpartei	294	1,0	332	1,2
DIE LINKE	1 555	5,1	511	1,8
FAMILIE	161	0,5	226	0,8
Volksabstimmung	64	0,2	145	0,5
DIE FRAUEN	84	0,3	127	0,4
PBC	99	0,3	125	0,4
CM	32	0,1	24	0,1
AUFBRUCH	41	0,1	31	0,1
DKP	25	0,1	34	0,1
BüSo	6	0,0	14	0,0
PSG	7	0,0	26	0,1
50Plus	60	0,2	-	-
AUFBRUCH	95	0,3	-	-
DVU	186	0,6	-	-
DIE GRAUEN	43	0,1	-	-
DIE VIOLETTEN	52	0,2	-	-
EDE	4	0,0	-	-
FBI	26	0,1	-	-
VOLKSENTSCHEIDE	52	0,2	-	-
FW FREIE WÄHLER	2 680	8,8	-	-
Newropeans	12	0,0	-	-
PIRATEN	346	1,1	-	-
RRP	197	0,6	-	-
RENTNER	186	0,6	-	-
Übrige	-	-	915	3,2

Wahlbezirke Nürnberg



Ergebnisse der Europawahl 2009 in Nürnberg nach Wahlbezirken

Wahlbezirke Nürnberg	Wahlberechtigte					Wähler		Wahl- beteili- gung ²⁾	ungültige Stimmen		gültige Stimmen
	lt.Wählerliste		nach § 24 EuWO	insge- samt ¹⁾	dar. mit WS	insgesamt	dar. mit WS		%	Zahl	
	ohne WS	mit WS						Zahl			Zahl
	1	2	3	4	5	6	7	8	9	10	11
0150 Karl-Grillenberger-Str., Josepshsplatz	972	154	-	1 126	13,7	320	1	41,0	1	0,3	319
0151 Kommarkt, Lorenzer Str.	885	147	-	1 032	14,2	218	1	34,3	-	-	218
0152 Kaiserstr., Jakobsplatz	917	127	-	1 044	12,2	247	-	35,0	1	0,4	246
0250 Marienstr., Bahnhofstr.	732	120	-	852	14,1	250	1	42,3	3	1,2	247
0350 Dietzstr., Bahnhofplatz	501	46	-	547	8,4	129	-	31,4	-	-	129
0450 Eberhardshofstr., Untere Kanalstr.	833	83	-	916	9,1	266	-	37,5	1	0,4	265
0451 Obere Kanalstr., Imhoffstr.	645	64	-	709	9,0	155	-	30,3	2	1,3	153
0452 Knauerstr., Hessestr.	694	66	-	760	8,7	206	-	35,2	1	0,5	205
0453 Leonhardstr., Schanzäckerstr.	801	68	-	869	7,8	160	-	25,7	2	1,3	158
0454 Gostenhofer Schulgasse, Zufuhrstr.	652	57	-	709	8,0	146	2	27,8	2	1,4	144
0550 Bärenschanzstr., Roonstr.	817	111	-	928	12,0	265	2	39,5	5	1,9	260
0551 Obere Turnstr., Rosenaustr., Am Plärrer	749	148	-	897	16,5	229	-	40,9	-	-	229
0552 Blumenthalstr., Himpfelshofstr.	937	190	-	1 127	16,9	409	2	51,8	1	0,2	408
0553 Deutschherrnstr., Praterstr.	660	196	-	856	22,9	249	-	50,4	1	0,4	248
0650 Maxtormauer, Egidienplatz	910	150	-	1 060	14,2	290	1	40,4	-	-	290
0651 Rosental, Laufertormauer	924	145	-	1 069	13,6	378	-	48,0	2	0,5	376
0652 Judengasse, Neue Gasse	1 003	178	-	1 181	15,1	314	1	40,5	2	0,6	312
0653 Neutormauer, Sebalder Platz	942	169	-	1 111	15,2	329	1	43,7	3	0,9	326
0654 Burg, Paniersplatz	964	214	-	1 178	18,2	326	2	44,4	4	1,2	322
0655 Hallertor, Hauptmarkt	876	171	-	1 047	16,3	326	1	46,2	3	0,9	323
0750 Johannisstr., Großweidenmühlstr.	767	119	-	886	13,4	288	8	44,1	6	2,1	282
0751 Burgschmietstr., Hallerwiese	981	204	-	1 185	17,2	311	-	42,2	-	-	311
0752 Jagdstr., Frommannstr.	1 061	210	-	1 271	16,5	415	1	47,9	-	-	415
0753 Palmplatz, Lange Zeile	1 198	261	-	1 459	17,9	434	1	46,3	2	0,5	432
0754 Frauenholzstr., Hallerstr.	850	133	-	983	13,5	310	3	43,8	2	0,6	308
0850 Archivstr., Vestnertorgraben	774	130	-	904	14,4	283	2	44,5	2	0,7	281
0851 Kreilingstr., Friedrichstr.	1 004	212	-	1 216	17,4	375	-	47,0	1	0,3	374
0852 Schwanhäuserstr., Tuchergartenstr.	1 004	149	-	1 153	12,9	350	-	42,4	1	0,3	349
0853 Lindenaststr., Schonhoverstr.	803	110	-	913	12,0	287	1	42,5	2	0,7	285
0854 Wurzelbauerstr., Veillodterstr.	915	120	-	1 035	11,6	230	-	33,0	-	-	230
0950 Berliner Platz, Rennweg	918	173	-	1 091	15,9	299	-	42,1	2	0,7	297
0951 Martin-Richter-Str., Stresemannplatz	953	87	-	1 040	8,4	297	2	36,1	2	0,7	295
0952 Feldgasse, Krellerstr.	797	86	-	883	9,7	231	1	35,1	2	0,9	229
0953 Rathenauplatz, Merckelgasse	866	113	-	979	11,5	301	-	41,5	2	0,7	299
0954 Flötnerstr., Waechterstr.	883	84	-	967	8,7	298	1	38,8	2	0,7	296
0955 Obere Zwingerstr., Wöhrder Hauptstr.	928	120	-	1 048	11,5	287	-	38,0	2	0,7	285
0956 Keßlerplatz, Prinzregentenufer	765	149	-	914	16,3	274	-	45,1	2	0,7	272
1050 Schultheißallee, Dutzendteichstr.	878	147	-	1 025	14,3	318	-	44,4	-	-	318
1051 Scharrerstr., Weddigenstr.	669	52	-	721	7,2	156	-	28,3	5	3,2	151
1052 Parsberger Str., Regensburger Str.	816	70	-	886	7,9	181	-	27,8	3	1,7	178
1053 Bestelmeyerstr., Velburger Str.	807	69	-	876	7,9	208	-	31,1	1	0,5	207
1054 Peterstr., Schloßstr.	866	107	-	973	11,0	232	1	34,0	4	1,7	228
1055 Neubleiche, Schanzenstr.	756	124	-	880	14,1	218	-	37,9	1	0,5	217
1056 Vordere Cramergasse, Gottfriedstr.	985	77	-	1 062	7,3	239	-	29,2	3	1,3	236
1150 Heideloffplatz, Scheurlstr.	1 109	90	-	1 199	7,5	212	-	24,7	1	0,5	211
1151 Strauchstr., Harsdörfferplatz	840	94	-	934	10,1	156	1	26,0	4	2,6	152
1152 Regensburger Str., Sophienstr.	874	100	-	974	10,3	169	2	26,7	2	1,2	167
1153 Harsdörfferstr., Herbartstr.	806	110	-	916	12,0	226	-	35,8	4	1,8	222
1154 Anton-Müller-Platz, Hintere Bleiweißstr.	1 203	147	-	1 350	10,9	285	-	31,2	2	0,7	283
1155 Sybelstr., Hallerhüttenstr.	696	137	-	833	16,4	212	1	40,6	2	0,9	210
1156 Hainstr., Erdastr.	804	102	-	906	11,3	252	3	37,9	1	0,4	251
1157 Wilhelminenstr., Forsthofstr.	1 001	121	-	1 122	10,8	286	-	35,5	2	0,7	284
1158 Siglindenstr., Nibelungenstr.	982	124	-	1 106	11,2	328	1	40,0	2	0,6	326
1159 Wilhelm-Spaeth-Str., Lichtenhofstr.	915	121	-	1 036	11,7	344	-	44,1	1	0,3	343
1250 Brunhildstr., Tristanstr.	858	145	-	1 003	14,5	341	1	47,3	7	2,1	334
1251 Lohengrinstr., Markomannenstr.	677	219	-	896	24,4	246	1	50,1	1	0,4	245
1252 Wodanstr., Guntherstr.	641	137	-	778	17,6	222	2	44,6	-	-	222
1350 Tafelfeldstr., Siebenkeesstr.	974	149	-	1 123	13,3	246	-	34,2	3	1,2	243
1351 Körnerstr., Maffeiplatz	889	129	-	1 018	12,7	219	-	33,3	-	-	219
1352 Bönerstr., Ammanstr.	881	137	-	1 018	13,5	180	-	30,2	1	0,6	179
1353 Celtisstr., Aufseßplatz	935	115	-	1 050	11,0	229	5	31,5	-	-	229
1354 Anne-Frank-Str., Annastr.	955	112	-	1 067	10,5	276	-	35,6	2	0,7	274
1355 Kopernikusstr., Hartmutstr.	966	127	-	1 093	11,6	305	2	38,5	3	1,0	302
1356 Wölcckernstr., Bulmannstr.	878	92	-	970	9,5	195	-	28,9	-	-	195
1357 Humboldtplatz, Paulstr.	876	128	-	1 004	12,7	260	-	37,7	1	0,4	259
1358 Galgenhofstr., Breitscheidstr.	803	88	-	891	9,9	186	-	30,1	5	2,7	181
1359 Hinterm Bahnhof, Wendlerstr.	840	41	-	881	4,7	221	-	29,4	2	0,9	219
1450 Schuckertplatz, Budapester Platz	729	90	-	819	11,0	176	-	31,7	5	2,8	171
1451 Ajtoschstr., Lutherplatz	816	62	-	878	7,1	253	-	35,4	3	1,2	250
1452 Gudrunstr., Kleestr.	952	101	-	1 053	9,6	327	-	40,0	2	0,6	325

noch: Ergebnisse der Europawahl 2009 in Nürnberg nach Wahlbezirken

Wahl- bez. Nürnberg	von den gültigen Stimmen entfielen auf															
	CSU		SPD		GRÜNE		FDP		ödp		REP		BP		Die Tierschutz- partei	
	Zahl	%	Zahl	%	Zahl	%	Zahl	%	Zahl	%	Zahl	%	Zahl	%	Zahl	%
	12	13	14	15	16	17	18	19	20	21	22	23	24	25	26	27
0150	90	28,2	60	18,8	67	21,0	42	13,2	6	1,9	2	0,6	2	0,6	3	0,9
0151	63	28,9	41	18,8	49	22,5	24	11,0	-	-	3	1,4	-	-	1	0,5
0152	67	27,2	39	15,9	55	22,4	29	11,8	2	0,8	3	1,2	1	0,4	2	0,8
0250	69	27,9	51	20,6	48	19,4	27	10,9	-	-	4	1,6	1	0,4	4	1,6
0350	34	26,4	31	24,0	18	14,0	9	7,0	2	1,6	3	2,3	-	-	-	-
0450	37	14,0	45	17,0	91	34,3	13	4,9	4	1,5	3	1,1	1	0,4	5	1,9
0451	33	21,6	38	24,8	38	24,8	13	8,5	2	1,3	3	2,0	-	-	1	0,7
0452	38	18,5	39	19,0	66	32,2	16	7,8	1	0,5	3	1,5	-	-	5	2,4
0453	36	22,8	24	15,2	41	25,9	13	8,2	2	1,3	1	0,6	1	0,6	1	0,6
0454	39	27,1	30	20,8	30	20,8	8	5,6	-	-	1	0,7	-	-	2	1,4
0550	68	26,2	48	18,5	69	26,5	25	9,6	5	1,9	1	0,4	-	-	4	1,5
0551	79	34,5	31	13,5	58	25,3	9	3,9	2	0,9	1	0,4	1	0,4	5	2,2
0552	81	19,9	73	17,9	139	34,1	35	8,6	11	2,7	3	0,7	-	-	5	1,2
0553	64	25,8	42	16,9	67	27,0	27	10,9	9	3,6	5	2,0	-	-	2	0,8
0650	83	28,6	52	17,9	71	24,5	38	13,1	2	0,7	-	-	1	0,3	1	0,3
0651	99	26,3	76	20,2	86	22,9	43	11,4	11	2,9	3	0,8	-	-	2	0,5
0652	101	32,4	60	19,2	60	19,2	31	9,9	2	0,6	4	1,3	2	0,6	2	0,6
0653	74	22,7	72	22,1	71	21,8	31	9,5	5	1,5	3	0,9	1	0,3	5	1,5
0654	95	29,5	49	15,2	76	23,6	47	14,6	5	1,6	3	0,9	1	0,3	4	1,2
0655	105	32,5	70	21,7	51	15,8	37	11,5	5	1,5	2	0,6	-	-	5	1,5
0750	82	29,1	55	19,5	58	20,6	23	8,2	5	1,8	4	1,4	1	0,4	2	0,7
0751	73	23,5	67	21,5	69	22,2	40	12,9	5	1,6	2	0,6	1	0,3	2	0,6
0752	89	21,4	77	18,6	128	30,8	65	15,7	7	1,7	1	0,2	1	0,2	5	1,2
0753	144	33,3	92	21,3	82	19,0	34	7,9	6	1,4	5	1,2	1	0,2	6	1,4
0754	68	22,1	55	17,9	69	22,4	34	11,0	9	2,9	5	1,6	-	-	3	1,0
0850	81	28,8	58	20,6	60	21,4	39	13,9	4	1,4	1	0,4	2	0,7	2	0,7
0851	85	22,7	74	19,8	101	27,0	53	14,2	4	1,1	1	0,3	-	-	3	0,8
0852	103	29,5	76	21,8	58	16,6	49	14,0	3	0,9	3	0,9	1	0,3	8	2,3
0853	70	24,6	59	20,7	72	25,3	36	12,6	1	0,4	3	1,1	1	0,4	7	2,5
0854	73	31,7	48	20,9	41	17,8	28	12,2	6	2,6	1	0,4	-	-	3	1,3
0950	103	34,7	60	20,2	53	17,8	22	7,4	2	0,7	5	1,7	2	0,7	4	1,3
0951	83	28,1	68	23,1	60	20,3	29	9,8	3	1,0	1	0,3	1	0,3	-	-
0952	79	34,5	40	17,5	43	18,8	16	7,0	2	0,9	1	0,4	-	-	4	1,7
0953	86	28,8	57	19,1	61	20,4	28	9,4	7	2,3	4	1,3	2	0,7	2	0,7
0954	110	37,2	59	19,9	43	14,5	24	8,1	2	0,7	6	2,0	1	0,3	4	1,4
0955	99	34,7	53	18,6	56	19,6	23	8,1	7	2,5	1	0,4	-	-	3	1,1
0956	106	39,0	44	16,2	43	15,8	29	10,7	3	1,1	3	1,1	2	0,7	1	0,4
1050	107	33,6	86	27,0	41	12,9	25	7,9	1	0,3	8	2,5	2	0,6	6	1,9
1051	45	29,8	40	26,5	14	9,3	14	9,3	-	-	2	1,3	2	1,3	1	0,7
1052	53	29,8	56	31,5	12	6,7	9	5,1	3	1,7	7	3,9	1	0,6	1	0,6
1053	69	33,3	68	32,9	21	10,1	10	4,8	2	1,0	4	1,9	-	-	2	1,0
1054	57	25,0	56	24,6	38	16,7	24	10,5	2	0,9	6	2,6	1	0,4	3	1,3
1055	57	26,3	57	26,3	36	16,6	25	11,5	8	3,7	3	1,4	2	0,9	-	-
1056	57	24,2	51	21,6	41	17,4	24	10,2	1	0,4	4	1,7	-	-	5	2,1
1150	48	22,7	52	24,6	32	15,2	24	11,4	1	0,5	3	1,4	1	0,5	2	0,9
1151	34	22,4	41	27,0	22	14,5	24	15,8	1	0,7	3	2,0	1	0,7	-	-
1152	38	22,8	46	27,5	27	16,2	11	6,6	2	1,2	3	1,8	-	-	-	-
1153	82	36,9	43	19,4	25	11,3	24	10,8	2	0,9	9	4,1	-	-	-	-
1154	76	26,9	55	19,4	64	22,6	31	11,0	3	1,1	4	1,4	-	-	4	1,4
1155	87	41,4	56	26,7	22	10,5	15	7,1	1	0,5	6	2,9	-	-	-	-
1156	61	24,3	65	25,9	41	16,3	29	11,6	6	2,4	3	1,2	3	1,2	3	1,2
1157	66	23,2	66	23,2	80	28,2	16	5,6	3	1,1	3	1,1	2	0,7	3	1,1
1158	71	21,8	64	19,6	93	28,5	23	7,1	1	0,3	2	0,6	1	0,3	4	1,2
1159	102	29,7	90	26,2	54	15,7	35	10,2	5	1,5	2	0,6	-	-	2	0,6
1250	110	32,9	60	18,0	59	17,7	37	11,1	3	0,9	3	0,9	1	0,3	2	0,6
1251	91	37,1	47	19,2	36	14,7	36	14,7	3	1,2	2	0,8	-	-	1	0,4
1252	54	24,3	56	25,2	57	25,7	19	8,6	2	0,9	2	0,9	-	-	2	0,9
1350	84	34,6	67	27,6	35	14,4	20	8,2	3	1,2	4	1,6	-	-	2	0,8
1351	46	21,0	63	28,8	38	17,4	16	7,3	5	2,3	3	1,4	1	0,5	2	0,9
1352	40	22,3	50	27,9	33	18,4	16	8,9	-	-	3	1,7	-	-	-	-
1353	79	34,5	57	24,9	29	12,7	19	8,3	5	2,2	7	3,1	-	-	3	1,3
1354	83	30,3	65	23,7	35	12,8	19	6,9	3	1,1	7	2,6	3	1,1	2	0,7
1355	77	25,5	75	24,8	55	18,2	26	8,6	6	2,0	4	1,3	-	-	2	0,7
1356	49	25,1	52	26,7	37	19,0	18	9,2	6	3,1	4	2,1	-	-	2	1,0
1357	47	18,1	58	22,4	73	28,2	20	7,7	4	1,5	2	0,8	2	0,8	3	1,2
1358	49	27,1	45	24,9	33	18,2	8	4,4	5	2,8	4	2,2	-	-	3	1,7
1359	59	26,9	59	26,9	32	14,6	23	10,5	3	1,4	4	1,8	1	0,5	4	1,8
1450	38	22,2	60	35,1	19	11,1	17	9,9	2	1,2	6	3,5	2	1,2	3	1,8
1451	84	33,6	63	25,2	22	8,8	15	6,0	3	1,2	1	0,4	1	0,4	3	1,2
1452	87	26,8	75	23,1	44	13,5	25	7,7	8	2,5	8	2,5	4	1,2	7	2,2

noch: Ergebnisse der Europawahl 2009 in Nürnberg nach Wahlbezirken

Wahl- bez. Nürnberg	von den gültigen Stimmen entfielen auf															
	DIE LINKE		FAMILIE		Volksabstimmung		DIE FRAUEN		PBC		CM		AUFBRUCH		DKP	
	Zahl	%	Zahl	%	Zahl	%	Zahl	%	Zahl	%	Zahl	%	Zahl	%	Zahl	%
	28	29	30	31	32	33	34	35	36	37	38	39	40	41	42	43
0150	20	6,3	1	0,3	1	0,3	-	-	-	-	-	-	-	-	2	0,6
0151	9	4,1	-	-	-	-	-	-	1	0,5	-	-	-	-	-	-
0152	18	7,3	-	-	-	-	1	0,4	-	-	-	-	-	-	1	0,4
0250	17	6,9	2	0,8	-	-	-	-	1	0,4	-	-	-	-	-	-
0350	8	6,2	1	0,8	1	0,8	-	-	1	0,8	-	-	1	0,8	-	-
0450	41	15,5	-	-	1	0,4	1	0,4	-	-	-	-	-	-	-	-
0451	16	10,5	-	-	-	-	1	0,7	-	-	-	-	-	-	-	-
0452	19	9,3	-	-	-	-	-	-	-	-	-	-	-	-	1	0,5
0453	15	9,5	1	0,6	1	0,6	1	0,6	1	0,6	-	-	-	-	-	-
0454	12	8,3	1	0,7	-	-	1	0,7	-	-	-	-	-	-	-	-
0550	17	6,5	1	0,4	-	-	-	-	-	-	-	-	-	-	1	0,4
0551	15	6,6	2	0,9	-	-	-	-	1	0,4	-	-	-	-	-	-
0552	29	7,1	3	0,7	-	-	3	0,7	-	-	-	-	-	-	2	0,5
0553	10	4,0	-	-	-	-	-	-	-	-	-	-	-	-	2	0,8
0650	14	4,8	-	-	-	-	-	-	2	0,7	-	-	1	0,3	-	-
0651	16	4,3	-	-	1	0,3	2	0,5	4	1,1	1	0,3	-	-	2	0,5
0652	20	6,4	-	-	-	-	-	-	3	1,0	-	-	-	-	-	-
0653	19	5,8	1	0,3	1	0,3	-	-	-	-	1	0,3	-	-	1	0,3
0654	13	4,0	1	0,3	-	-	2	0,6	1	0,3	-	-	-	-	-	-
0655	20	6,2	-	-	1	0,3	1	0,3	-	-	-	-	-	-	-	-
0750	24	8,5	1	0,4	1	0,4	-	-	-	-	-	-	1	0,4	-	-
0751	21	6,8	1	0,3	-	-	-	-	-	-	-	-	-	-	-	-
0752	12	2,9	3	0,7	-	-	1	0,2	1	0,2	-	-	-	-	-	-
0753	18	4,2	-	-	3	0,7	-	-	1	0,2	1	0,2	-	-	-	-
0754	27	8,8	-	-	2	0,6	2	0,6	-	-	1	0,3	1	0,3	-	-
0850	15	5,3	-	-	-	-	-	-	-	-	-	-	-	-	-	-
0851	21	5,6	3	0,8	1	0,3	1	0,3	-	-	1	0,3	-	-	-	-
0852	16	4,6	2	0,6	-	-	1	0,3	-	-	-	-	1	0,3	-	-
0853	9	3,2	-	-	-	-	-	-	-	-	-	-	-	-	-	-
0854	13	5,7	-	-	-	-	1	0,4	-	-	-	-	-	-	1	0,4
0950	11	3,7	1	0,3	-	-	-	-	1	0,3	-	-	-	-	1	0,3
0951	14	4,7	-	-	-	-	2	0,7	-	-	-	-	1	0,3	1	0,3
0952	13	5,7	-	-	1	0,4	-	-	1	0,4	-	-	-	-	-	-
0953	15	5,0	-	-	1	0,3	-	-	1	0,3	-	-	-	-	-	-
0954	15	5,1	1	0,3	1	0,3	2	0,7	-	-	-	-	1	0,3	-	-
0955	10	3,5	1	0,4	2	0,7	-	-	-	-	1	0,4	1	0,4	-	-
0956	14	5,1	-	-	-	-	-	-	-	-	-	-	1	0,4	-	-
1050	13	4,1	1	0,3	-	-	-	-	-	-	-	-	-	-	-	-
1051	8	5,3	-	-	-	-	1	0,7	1	0,7	-	-	-	-	-	-
1052	14	7,9	-	-	1	0,6	-	-	-	-	-	-	-	-	-	-
1053	13	6,3	2	1,0	-	-	-	-	-	-	1	0,5	-	-	-	-
1054	11	4,8	-	-	1	0,4	2	0,9	-	-	-	-	-	-	-	-
1055	16	7,4	-	-	-	-	-	-	-	-	-	-	-	-	-	-
1056	19	8,1	-	-	-	-	1	0,4	-	-	1	0,4	-	-	1	0,4
1150	15	7,1	1	0,5	-	-	2	0,9	1	0,5	2	0,9	-	-	-	-
1151	9	5,9	1	0,7	-	-	1	0,7	3	2,0	1	0,7	-	-	-	-
1152	19	11,4	1	0,6	-	-	1	0,6	-	-	-	-	1	0,6	2	1,2
1153	12	5,4	1	0,5	1	0,5	-	-	2	0,9	-	-	1	0,5	-	-
1154	18	6,4	-	-	-	-	-	-	-	-	-	-	-	-	-	-
1155	9	4,3	-	-	-	-	-	-	1	0,5	-	-	-	-	-	-
1156	15	6,0	4	1,6	1	0,4	-	-	-	-	1	0,4	-	-	-	-
1157	17	6,0	2	0,7	-	-	-	-	3	1,1	-	-	-	-	-	-
1158	26	8,0	2	0,6	1	0,3	2	0,6	-	-	1	0,3	1	0,3	-	-
1159	17	5,0	1	0,3	-	-	-	-	1	0,3	-	-	-	-	-	-
1250	19	5,7	-	-	-	-	2	0,6	-	-	-	-	-	-	-	-
1251	8	3,3	-	-	-	-	1	0,4	-	-	-	-	-	-	-	-
1252	20	9,0	-	-	-	-	-	-	-	-	1	0,5	-	-	-	-
1350	9	3,7	2	0,8	1	0,4	-	-	-	-	-	-	-	-	-	-
1351	16	7,3	-	-	-	-	5	2,3	-	-	-	-	1	0,5	2	0,9
1352	11	6,1	-	-	-	-	1	0,6	1	0,6	-	-	1	0,6	-	-
1353	12	5,2	2	0,9	-	-	-	-	1	0,4	-	-	-	-	-	-
1354	13	4,7	2	0,7	1	0,4	1	0,4	-	-	2	0,7	-	-	1	0,4
1355	28	9,3	1	0,3	1	0,3	1	0,3	-	-	-	-	-	-	-	-
1356	6	3,1	1	0,5	-	-	3	1,5	-	-	-	-	-	-	-	-
1357	24	9,3	-	-	-	-	-	-	-	-	1	0,4	1	0,4	-	-
1358	12	6,6	-	-	-	-	-	-	-	-	-	-	-	-	-	-
1359	13	5,9	1	0,5	-	-	-	-	-	-	-	-	-	-	1	0,5
1450	11	6,4	1	0,6	-	-	-	-	1	0,6	-	-	-	-	-	-
1451	29	11,6	1	0,4	-	-	2	0,8	1	0,4	-	-	-	-	-	-
1452	27	8,3	1	0,3	-	-	1	0,3	1	0,3	-	-	1	0,3	-	-

noch: Ergebnisse der Europawahl 2009 in Nürnberg nach Wahlbezirken

Wahl- bez. Nür- berg	von den gültigen Stimmen entfielen auf																
	BüSo		PSG		50Plus		AUF		DVU		DIE GRAUEN		DIE VIOLETTEN		EDE		
	Zahl	%	Zahl	%	Zahl	%	Zahl	%	Zahl	%	Zahl	%	Zahl	%	Zahl	%	
	44	45	46	47	48	49	50	51	52	53	54	55	56	57	58	59	
0150	-	-	-	-	-	-	-	-	-	-	-	-	3	0,9	-	-	
0151	-	-	-	-	-	-	-	-	2	0,9	-	-	-	-	-	-	
0152	-	-	-	-	1	0,4	-	-	-	-	-	-	1	0,4	-	-	
0250	-	-	-	-	-	-	-	-	-	-	-	-	3	1,2	-	-	
0350	-	-	-	-	-	-	-	-	2	1,6	-	-	-	-	1	0,8	
0450	-	-	-	-	-	-	-	-	-	-	1	0,4	1	0,4	-	-	
0451	-	-	-	-	-	-	-	-	1	0,7	-	-	1	0,7	-	-	
0452	-	-	-	-	-	-	-	1	0,5	1	0,5	-	-	1	0,5	-	-
0453	-	-	-	-	1	0,6	1	0,6	2	1,3	-	-	-	-	1	0,6	
0454	1	0,7	-	-	-	-	1	0,7	-	-	-	-	-	-	-	-	
0550	-	-	-	-	1	0,4	-	-	-	-	1	0,4	1	0,4	1	0,4	
0551	-	-	-	-	1	0,4	-	-	2	0,9	3	1,3	2	0,9	-	-	
0552	-	-	-	-	-	-	-	-	1	0,2	-	-	1	0,2	-	-	
0553	-	-	-	-	-	-	-	1	0,4	-	-	1	0,4	-	-	-	
0650	-	-	-	-	-	-	-	-	1	0,3	1	0,3	1	0,3	1	0,3	
0651	-	-	-	-	-	-	-	-	3	0,8	1	0,3	-	-	-	-	
0652	-	-	-	-	-	-	-	-	-	-	-	-	2	0,6	-	-	
0653	-	-	-	-	-	-	2	0,6	1	0,3	3	0,9	2	0,6	-	-	
0654	-	-	-	-	2	0,6	-	-	-	-	-	-	2	0,6	-	-	
0655	-	-	-	-	2	0,6	2	0,6	-	-	1	0,3	-	-	-	-	
0750	-	-	1	0,4	1	0,4	-	-	1	0,4	-	-	1	0,4	-	-	
0751	-	-	-	-	2	0,6	-	-	2	0,6	-	-	-	-	-	-	
0752	-	-	-	-	-	-	-	-	-	-	1	0,2	-	-	-	-	
0753	-	-	-	-	-	-	-	-	4	0,9	-	-	1	0,2	1	0,2	
0754	-	-	-	-	-	-	-	-	2	0,6	-	-	1	0,3	-	-	
0850	-	-	-	-	-	-	1	0,4	1	0,4	-	-	-	-	1	0,4	
0851	-	-	-	-	-	-	-	-	1	0,3	-	-	-	-	-	-	
0852	-	-	1	0,3	-	-	-	-	-	-	-	-	1	0,3	-	-	
0853	-	-	1	0,4	-	-	2	0,7	-	-	2	0,7	1	0,4	-	-	
0854	-	-	-	-	-	-	1	0,4	-	-	-	-	-	-	-	-	
0950	-	-	-	-	1	0,3	-	-	2	0,7	-	-	-	-	-	-	
0951	-	-	-	-	2	0,7	-	-	1	0,3	1	0,3	-	-	-	-	
0952	-	-	-	-	-	-	-	-	2	0,9	-	-	4	1,7	1	0,4	
0953	-	-	-	-	2	0,7	1	0,3	2	0,7	1	0,3	-	-	-	-	
0954	-	-	1	0,3	-	-	-	-	1	0,3	1	0,3	1	0,3	-	-	
0955	-	-	-	-	1	0,4	2	0,7	2	0,7	-	-	-	-	-	-	
0956	-	-	-	-	-	-	2	0,7	2	0,7	-	-	1	0,4	-	-	
1050	1	0,3	1	0,3	-	-	1	0,3	1	0,3	1	0,3	1	0,3	-	-	
1051	-	-	-	-	1	0,7	1	0,7	-	-	-	-	1	0,7	-	-	
1052	1	0,6	-	-	-	-	-	-	1	0,6	-	-	-	-	-	-	
1053	-	-	-	-	-	-	-	-	3	1,4	-	-	-	-	1	0,5	
1054	-	-	-	-	-	-	1	0,4	4	1,8	1	0,4	1	0,4	1	0,4	
1055	-	-	-	-	-	-	-	-	2	0,9	-	-	1	0,5	-	-	
1056	-	-	-	-	-	-	-	-	1	0,4	1	0,4	-	-	-	-	
1150	-	-	1	0,5	-	-	-	-	3	1,4	-	-	1	0,5	-	-	
1151	-	-	-	-	-	-	-	-	-	-	-	-	-	-	-	-	
1152	-	-	-	-	1	0,6	-	-	-	-	1	0,6	1	0,6	-	-	
1153	1	0,5	-	-	-	-	-	-	1	0,5	-	-	-	-	-	-	
1154	-	-	-	-	-	-	2	0,7	1	0,4	-	-	2	0,7	-	-	
1155	-	-	-	-	-	-	-	-	2	1,0	-	-	-	-	-	-	
1156	-	-	-	-	-	-	-	-	3	1,2	-	-	1	0,4	-	-	
1157	-	-	-	-	1	0,4	2	0,7	2	0,7	-	-	1	0,4	-	-	
1158	-	-	-	-	-	-	1	0,3	5	1,5	-	-	1	0,3	-	-	
1159	-	-	-	-	2	0,6	1	0,3	5	1,5	-	-	1	0,3	-	-	
1250	-	-	-	-	1	0,3	-	-	2	0,6	-	-	1	0,3	-	-	
1251	-	-	-	-	2	0,8	-	-	-	-	1	0,4	-	-	-	-	
1252	-	-	-	-	-	-	-	-	2	0,9	-	-	1	0,5	-	-	
1350	-	-	-	-	-	-	1	0,4	1	0,4	2	0,8	-	-	1	0,4	
1351	-	-	-	-	1	0,5	-	-	2	0,9	1	0,5	-	-	-	-	
1352	-	-	-	-	2	1,1	-	-	3	1,7	1	0,6	1	0,6	-	-	
1353	-	-	-	-	-	-	-	-	-	-	2	0,9	1	0,4	-	-	
1354	-	-	-	-	2	0,7	3	1,1	2	0,7	1	0,4	-	-	-	-	
1355	1	0,3	1	0,3	-	-	1	0,3	1	0,3	-	-	1	0,3	-	-	
1356	-	-	-	-	-	-	-	-	3	1,5	-	-	1	0,5	2	1,0	
1357	-	-	-	-	1	0,4	-	-	1	0,4	-	-	2	0,8	-	-	
1358	-	-	-	-	-	-	-	-	-	-	1	0,6	-	-	-	-	
1359	-	-	-	-	-	-	-	-	1	0,5	-	-	1	0,5	-	-	
1450	-	-	1	0,6	-	-	3	1,8	-	-	1	0,6	-	-	-	-	
1451	-	-	-	-	-	-	-	-	4	1,6	-	-	3	1,2	-	-	
1452	1	0,3	1	0,3	2	0,6	-	-	1	0,3	-	-	-	-	-	-	

noch: Ergebnisse der Europawahl 2009 in Nürnberg nach Wahlbezirken

Wahl- bez. Nürnberg	von den gültigen Stimmen entfielen auf													
	FBI		FÜR VOLKS- ENTSCHEIDE		FW FREIE WÄHLER		Newropeans		PIRATEN		RRP		RENTNER	
	Zahl	%	Zahl	%	Zahl	%	Zahl	%	Zahl	%	Zahl	%	Zahl	%
	60	61	62	63	64	65	66	67	68	69	70	71	72	73
0150	-	-	1	0,3	10	3,1	1	0,3	4	1,3	2	0,6	2	0,6
0151	-	-	1	0,5	16	7,3	-	-	7	3,2	-	-	1	0,5
0152	-	-	1	0,4	17	6,9	-	-	8	3,3	-	-	-	-
0250	-	-	-	-	8	3,2	2	0,8	7	2,8	-	-	3	1,2
0350	1	0,8	-	-	13	10,1	-	-	1	0,8	1	0,8	1	0,8
0450	-	-	1	0,4	11	4,2	-	-	8	3,0	-	-	1	0,4
0451	-	-	-	-	2	1,3	-	-	2	1,3	1	0,7	1	0,7
0452	-	-	-	-	8	3,9	-	-	5	2,4	-	-	1	0,5
0453	-	-	2	1,3	8	5,1	-	-	4	2,5	1	0,6	-	-
0454	-	-	-	-	8	5,6	-	-	9	6,3	1	0,7	-	-
0550	1	0,4	-	-	10	3,8	1	0,4	3	1,2	1	0,4	1	0,4
0551	1	0,4	1	0,4	10	4,4	-	-	2	0,9	-	-	3	1,3
0552	-	-	-	-	15	3,7	-	-	3	0,7	2	0,5	2	0,5
0553	2	0,8	-	-	14	5,6	1	0,4	1	0,4	-	-	-	-
0650	-	-	-	-	16	5,5	-	-	3	1,0	1	0,3	1	0,3
0651	-	-	-	-	15	4,0	-	-	7	1,9	4	1,1	-	-
0652	1	0,3	-	-	18	5,8	-	-	3	1,0	1	0,3	2	0,6
0653	-	-	-	-	19	5,8	1	0,3	12	3,7	-	-	1	0,3
0654	1	0,3	-	-	9	2,8	1	0,3	4	1,2	3	0,9	3	0,9
0655	1	0,3	-	-	8	2,5	-	-	5	1,5	4	1,2	3	0,9
0750	-	-	-	-	14	5,0	-	-	6	2,1	-	-	1	0,4
0751	1	0,3	2	0,6	15	4,8	-	-	6	1,9	1	0,3	1	0,3
0752	-	-	-	-	13	3,1	-	-	9	2,2	-	-	2	0,5
0753	1	0,2	-	-	23	5,3	-	-	7	1,6	1	0,2	1	0,2
0754	1	0,3	2	0,6	12	3,9	-	-	12	3,9	2	0,6	-	-
0850	-	-	-	-	12	4,3	-	-	2	0,7	2	0,7	-	-
0851	1	0,3	1	0,3	18	4,8	-	-	4	1,1	1	0,3	-	-
0852	-	-	-	-	18	5,2	-	-	7	2,0	1	0,3	-	-
0853	1	0,4	-	-	16	5,6	1	0,4	3	1,1	-	-	-	-
0854	-	-	-	-	10	4,3	-	-	3	1,3	1	0,4	-	-
0950	1	0,3	-	-	20	6,7	-	-	4	1,3	2	0,7	2	0,7
0951	-	-	-	-	15	5,1	-	-	8	2,7	2	0,7	3	1,0
0952	1	0,4	-	-	9	3,9	-	-	12	5,2	-	-	-	-
0953	-	-	-	-	21	7,0	1	0,3	5	1,7	1	0,3	1	0,3
0954	-	-	2	0,7	14	4,7	-	-	4	1,4	1	0,3	2	0,7
0955	-	-	-	-	14	4,9	-	-	6	2,1	1	0,4	2	0,7
0956	-	-	-	-	9	3,3	-	-	11	4,0	-	-	1	0,4
1050	-	-	1	0,3	12	3,8	1	0,3	3	0,9	1	0,3	4	1,3
1051	-	-	-	-	13	8,6	-	-	3	2,0	2	1,3	2	1,3
1052	-	-	3	1,7	10	5,6	-	-	1	0,6	3	1,7	2	1,1
1053	1	0,5	-	-	6	2,9	-	-	3	1,4	-	-	1	0,5
1054	-	-	-	-	12	5,3	-	-	3	1,3	2	0,9	2	0,9
1055	-	-	-	-	4	1,8	-	-	2	0,9	2	0,9	2	0,9
1056	-	-	1	0,4	10	4,2	1	0,4	10	4,2	5	2,1	2	0,8
1150	1	0,5	2	0,9	12	5,7	-	-	5	2,4	1	0,5	1	0,5
1151	-	-	-	-	9	5,9	-	-	-	-	1	0,7	1	0,7
1152	-	-	1	0,6	7	4,2	-	-	3	1,8	1	0,6	1	0,6
1153	-	-	1	0,5	7	3,2	-	-	7	3,2	1	0,5	2	0,9
1154	-	-	-	-	16	5,7	1	0,4	5	1,8	1	0,4	-	-
1155	-	-	-	-	8	3,8	-	-	1	0,5	1	0,5	1	0,5
1156	-	-	2	0,8	7	2,8	-	-	3	1,2	1	0,4	2	0,8
1157	-	-	-	-	9	3,2	1	0,4	4	1,4	2	0,7	1	0,4
1158	-	-	1	0,3	20	6,1	-	-	6	1,8	-	-	-	-
1159	1	0,3	-	-	16	4,7	-	-	3	0,9	2	0,6	3	0,9
1250	-	-	-	-	22	6,6	1	0,3	6	1,8	1	0,3	4	1,2
1251	-	-	-	-	13	5,3	-	-	-	-	2	0,8	2	0,8
1252	-	-	-	-	5	2,3	-	-	1	0,5	-	-	-	-
1350	1	0,4	-	-	6	2,5	1	0,4	1	0,4	1	0,4	1	0,4
1351	-	-	-	-	11	5,0	-	-	1	0,5	4	1,8	1	0,5
1352	-	-	-	-	6	3,4	-	-	6	3,4	3	1,7	1	0,6
1353	-	-	1	0,4	3	1,3	-	-	6	2,6	-	-	2	0,9
1354	1	0,4	-	-	14	5,1	-	-	4	1,5	5	1,8	5	1,8
1355	-	-	1	0,3	12	4,0	2	0,7	5	1,7	1	0,3	-	-
1356	-	-	2	1,0	8	4,1	-	-	1	0,5	-	-	-	-
1357	1	0,4	1	0,4	12	4,6	-	-	2	0,8	2	0,8	2	0,8
1358	-	-	-	-	8	4,4	-	-	9	5,0	-	-	4	2,2
1359	-	-	-	-	1	0,5	-	-	12	5,5	3	1,4	1	0,5
1450	-	-	-	-	5	2,9	-	-	-	-	1	0,6	-	-
1451	-	-	-	-	11	4,4	-	-	4	1,6	1	0,4	2	0,8
1452	1	0,3	-	-	21	6,5	-	-	5	1,5	3	0,9	1	0,3

Ergebnisse der Europawahl 2009 in Nürnberg nach Wahlbezirken

Wahlbezirke Nürnberg	Wahlberechtigte					Wähler		Wahl- beteili- gung ²⁾	ungültige Stimmen		gültige Stimmen
	lt.Wählerliste		nach § 24 EuWO	insge- samt ¹⁾	dar. mit WS	insgesamt	dar. mit WS		%	Zahl	
	ohne WS	mit WS						Zahl			Zahl
	1	2	3	4	5	6	7	8	9	10	11
1453 Jean-Paul-Platz, Sperberstr.	767	74	-	841	8,8	245	-	37,3	4	1,6	241
1454 Budapester Str., Normannenstr.	794	120	-	914	13,1	264	-	41,0	1	0,4	263
1455 Morsestr., Burgundenstr.	898	84	-	982	8,6	231	-	31,5	1	0,4	230
1456 Huldstr., Neulichtenhofstr.	1 071	149	-	1 220	12,2	327	1	38,1	7	2,1	320
1550 Seuffertstr., Gugelstr.	867	51	-	918	5,6	193	-	26,2	2	1,0	191
1551 Steinheilstr., Helmholtzstr.	680	59	-	739	8,0	153	1	28,0	1	0,7	152
1552 Vogelweiherstr., Gaußstr.	712	55	-	767	7,2	154	2	26,5	1	0,6	153
1553 Schwabenstr., Sperlingstr.	808	70	-	878	8,0	150	-	24,5	1	0,7	149
1554 Wattstr., Voltastr.	732	63	-	795	7,9	164	1	27,9	-	-	164
1650 Tunnelstr., Siemensplatz	922	68	-	990	6,9	237	7	29,6	2	0,8	235
1651 Obere Mentergasse, Melanchthonplatz	954	82	-	1 036	7,9	236	-	30,1	3	1,3	233
1652 An den Rampen, Gebhard-Ott-Str.	984	72	-	1 056	6,8	206	-	25,8	1	0,5	205
1653 Volkmannstr., Geißlerstr.	824	57	-	881	6,5	129	-	20,7	1	0,8	128
1654 Helingstr., Munkerstr.	812	74	-	886	8,4	189	3	28,8	1	0,5	188
1655 Linnestr., Leibnizstr.	841	85	-	926	9,2	199	-	30,0	1	0,5	198
1656 Herschelstr., Schleidenstr.	846	79	-	925	8,5	192	1	28,6	4	2,1	188
1750 Industriestr., Maybachstr.	1 014	44	-	1 058	4,2	158	-	18,8	1	0,6	157
1751 Pfälzerstr., Alemannenstr.	841	65	-	906	7,2	164	1	24,7	-	-	164
1752 Freiburger Str., Meisenstr.	955	95	-	1 050	9,0	264	-	33,6	6	2,3	258
1950 Hans-Schmidt-Str., Waldaustr.	938	60	-	998	6,0	154	-	21,0	-	-	154
1951 Eisenstr., Lochnerstr.	680	31	-	711	4,4	125	-	21,6	2	1,6	123
1952 Eisenstr., Kreuzsteinstr.	877	62	-	939	6,6	176	-	24,9	6	3,4	170
2050 Rothenburger Str., Schnepfenhorststr.	842	106	-	948	11,2	245	1	36,1	1	0,4	244
2051 Konstanzenstr., Blücherstr.	829	134	-	963	13,9	268	-	40,8	2	0,7	266
2052 Orffstr., Geisseestr.	794	53	-	847	6,3	178	-	26,8	3	1,7	175
2053 Gernotstr., Zollerstr.	851	51	-	902	5,7	147	-	21,6	3	2,0	144
2054 Felixstr., Leopoldstr.	756	69	-	825	8,4	207	-	32,9	4	1,9	203
2055 Otmarstr., Grünstr.	814	60	-	874	6,9	212	-	30,6	2	0,9	210
2056 Schwabacher Str., Hermannstr.	736	52	-	788	6,6	160	-	26,4	3	1,9	157
2057 Schlachthofstr., Webersgasse	982	51	-	1 033	4,9	204	1	24,2	1	0,5	203
2150 Bernadottestr., Söderblomstr.	813	72	-	885	8,1	240	-	34,7	3	1,3	237
2151 Herzog-Bernhard-Str., Nansenstr.	912	55	-	967	5,7	255	-	31,7	2	0,8	253
2152 Witschelstr., Holzschuhstr.	647	36	-	683	5,3	107	-	20,6	1	0,9	106
2153 Bertha-von-Suttner-Str., Zweigstr.	577	23	-	600	3,8	109	2	21,4	-	-	109
2250 Veit-Stoß-Platz, Austr.	853	94	-	947	9,9	259	-	36,6	2	0,8	257
2251 Murrstr., Paumgartnerstr.	737	94	-	831	11,3	170	1	30,9	2	1,2	168
2252 Adam-Klein-Str., Nützelstr.	636	44	-	680	6,5	127	-	24,7	2	1,6	125
2253 Denisstr., Glockendonstr.	618	45	-	663	6,8	166	-	31,3	1	0,6	165
2254 Mannertstr., Troststr.	970	118	-	1 088	10,8	220	-	30,3	3	1,4	217
2350 Poppenreuther Str., Fleischmannstr.	732	79	-	811	9,7	225	-	36,8	-	-	225
2351 Kirschgartenstr., Poppelstr.	794	83	-	877	9,5	228	1	34,7	1	0,4	227
2352 Franzstr., Wiesentalstr.	855	119	-	974	12,2	247	1	36,6	2	0,8	245
2353 Amalienstr., Sandbergstr.	825	102	-	927	11,0	214	2	33,1	4	1,9	210
2354 Äußere Großweidenmühlstr., Steinstr.	770	126	-	896	14,1	246	1	40,4	1	0,4	245
2355 Adelgundenstr., Julienstr.	737	81	-	818	9,9	205	-	34,3	2	1,0	203
2356 Gottliebstr., Krugstr.	801	87	-	888	9,8	247	2	36,7	2	0,8	245
2357 Christoph-Weiß-Str., Helenenstr.	892	124	-	1 016	12,2	182	1	29,2	2	1,1	180
2450 Vogelherdstr., Prof.-Ernst-Nathan-Str.	771	152	-	923	16,5	325	-	50,5	-	-	325
2451 Hallerstr., Rilkestr.	759	115	-	874	13,2	289	-	45,3	4	1,4	285
2452 Hufelandstr., Juvenellstr.	794	134	-	928	14,4	327	-	48,7	2	0,6	325
2453 Bielingplatz, Friedrich-Ebert-Platz	785	138	-	923	15,0	259	2	41,7	1	0,4	258
2550 Cranachstr., Gärtnerstr.	936	101	-	1 037	9,7	267	-	34,8	5	1,9	262
2551 Kleinreuther Weg, Schäufeleinstr.	849	50	-	899	5,6	196	-	27,0	2	1,0	194
2552 Harrichstr., Riemenschneiderstr.	1 029	70	-	1 099	6,4	221	-	26,0	-	-	221
2553 Innerer Kleinreuther Weg, Pilotstr.	868	145	-	1 013	14,3	324	-	45,3	-	-	324
2554 Uhlandstr., Kaulbachstr.	865	216	-	1 081	20,0	358	1	51,6	2	0,6	356
2555 Innere Kobergerstr., Meuschelstr.	708	137	-	845	16,2	254	-	45,1	-	-	254
2556 Wilderstr., Kobergerplatz	938	221	-	1 159	19,1	389	1	51,2	3	0,8	386
2650 Schlüsselfelder-, Schmausengartenstr.	838	96	-	934	10,3	276	-	39,1	1	0,4	275
2651 Friedenstr., Goethestr.	914	111	-	1 025	10,8	295	2	38,7	3	1,0	292
2652 Parkstr., Am Stadtpark	828	161	-	989	16,3	304	-	45,9	1	0,3	303
2653 Am Stadtpark, Bayreuther Str.	747	173	-	920	18,8	274	-	47,3	1	0,4	273
2654 Avenariusstr., Friedenstr.	1 089	177	-	1 266	14,0	332	3	39,0	5	1,5	327
2655 Neue Hegelstr., Kantstr.	832	129	-	961	13,4	308	-	44,5	-	-	308
2656 Schopenhauerstr., Attinghausenstr.	828	135	-	963	14,0	326	-	46,9	3	0,9	323
2750 Bauvereinstr., Zeiss-Str.	909	98	-	1 007	9,7	330	-	41,8	2	0,6	328
2751 Riehlstr., Veilhofstr.	569	133	-	702	18,9	186	22	41,0	2	1,1	184
2752 Ludwig-Feuerbach-Str., Siebmacherstr.	988	105	-	1 093	9,6	313	1	37,5	2	0,6	311
2753 Martin-Behaim-Str., Deichslerstr.	1 022	130	-	1 152	11,3	348	-	40,7	-	-	348
2754 Martin-Behaim-Str., Fichtestr.	875	108	-	983	11,0	269	-	37,6	2	0,7	267

noch: Ergebnisse der Europawahl 2009 in Nürnberg nach Wahlbezirken

Wahl- bez. Nürn- berg	von den gültigen Stimmen entfielen auf															
	CSU		SPD		GRÜNE		FDP		ödp		REP		BP		Die Tierschutz- partei	
	Zahl	%	Zahl	%	Zahl	%	Zahl	%	Zahl	%	Zahl	%	Zahl	%	Zahl	%
	12	13	14	15	16	17	18	19	20	21	22	23	24	25	26	27
1453	79	32,8	84	34,9	20	8,3	11	4,6	2	0,8	10	4,1	2	0,8	4	1,7
1454	70	26,6	83	31,6	31	11,8	22	8,4	5	1,9	8	3,0	-	-	3	1,1
1455	64	27,8	63	27,4	26	11,3	15	6,5	-	-	8	3,5	-	-	2	0,9
1456	119	37,2	91	28,4	31	9,7	18	5,6	-	-	10	3,1	-	-	-	-
1550	47	24,6	46	24,1	35	18,3	14	7,3	3	1,6	5	2,6	-	-	2	1,0
1551	48	31,6	40	26,3	18	11,8	10	6,6	-	-	3	2,0	-	-	-	-
1552	37	24,2	34	22,2	20	13,1	6	3,9	3	2,0	9	5,9	1	0,7	1	0,7
1553	40	26,8	40	26,8	19	12,8	10	6,7	3	2,0	4	2,7	1	0,7	2	1,3
1554	51	31,1	52	31,7	22	13,4	7	4,3	1	0,6	1	0,6	-	-	1	0,6
1650	69	29,4	66	28,1	35	14,9	16	6,8	3	1,3	3	1,3	-	-	4	1,7
1651	85	36,5	49	21,0	26	11,2	23	9,9	2	0,9	4	1,7	3	1,3	4	1,7
1652	73	35,6	61	29,8	16	7,8	15	7,3	3	1,5	2	1,0	-	-	3	1,5
1653	34	26,6	35	27,3	12	9,4	5	3,9	-	-	6	4,7	1	0,8	1	0,8
1654	51	27,1	41	21,8	20	10,6	10	5,3	-	-	9	4,8	-	-	4	2,1
1655	57	28,8	39	19,7	33	16,7	10	5,1	1	0,5	1	0,5	1	0,5	3	1,5
1656	64	34,0	51	27,1	20	10,6	10	5,3	-	-	2	1,1	-	-	1	0,5
1750	50	31,8	54	34,4	5	3,2	9	5,7	1	0,6	4	2,5	-	-	1	0,6
1751	57	34,8	37	22,6	25	15,2	10	6,1	2	1,2	3	1,8	-	-	-	-
1752	114	44,2	61	23,6	13	5,0	10	3,9	2	0,8	6	2,3	-	-	2	0,8
1950	87	56,5	23	14,9	2	1,3	6	3,9	2	1,3	2	1,3	-	-	1	0,6
1951	57	46,3	25	20,3	7	5,7	13	10,6	-	-	3	2,4	-	-	1	0,8
1952	71	41,8	32	18,8	14	8,2	13	7,6	2	1,2	-	-	1	0,6	1	0,6
2050	82	33,6	50	20,5	30	12,3	27	11,1	3	1,2	1	0,4	1	0,4	2	0,8
2051	107	40,2	65	24,4	22	8,3	19	7,1	1	0,4	9	3,4	1	0,4	1	0,4
2052	61	34,9	30	17,1	26	14,9	16	9,1	3	1,7	6	3,4	-	-	3	1,7
2053	66	45,8	28	19,4	16	11,1	6	4,2	3	2,1	4	2,8	1	0,7	-	-
2054	80	39,4	44	21,7	15	7,4	12	5,9	3	1,5	4	2,0	-	-	-	-
2055	72	34,3	40	19,0	22	10,5	14	6,7	5	2,4	8	3,8	1	0,5	1	0,5
2056	38	24,2	34	21,7	29	18,5	11	7,0	5	3,2	2	1,3	-	-	-	-
2057	66	32,5	49	24,1	24	11,8	8	3,9	3	1,5	2	1,0	-	-	1	0,5
2150	90	38,0	52	21,9	12	5,1	9	3,8	-	-	17	7,2	2	0,8	1	0,4
2151	110	43,5	67	26,5	10	4,0	15	5,9	-	-	3	1,2	1	0,4	2	0,8
2152	35	33,0	20	18,9	9	8,5	3	2,8	4	3,8	4	3,8	-	-	-	-
2153	33	30,3	30	27,5	12	11,0	4	3,7	-	-	1	0,9	2	1,8	1	0,9
2250	28	10,9	54	21,0	98	38,1	11	4,3	5	1,9	2	0,8	-	-	2	0,8
2251	51	30,4	42	25,0	31	18,5	9	5,4	1	0,6	1	0,6	2	1,2	5	3,0
2252	37	29,6	32	25,6	23	18,4	3	2,4	1	0,8	1	0,8	1	0,8	-	-
2253	54	32,7	31	18,8	35	21,2	7	4,2	3	1,8	-	-	-	-	-	-
2254	53	24,4	47	21,7	53	24,4	14	6,5	9	4,1	1	0,5	-	-	4	1,8
2350	74	32,9	37	16,4	32	14,2	18	8,0	2	0,9	5	2,2	3	1,3	3	1,3
2351	68	30,0	49	21,6	25	11,0	23	10,1	3	1,3	11	4,8	-	-	4	1,8
2352	64	26,1	49	20,0	46	18,8	19	7,8	7	2,9	3	1,2	1	0,4	4	1,6
2353	60	28,6	43	20,5	37	17,6	17	8,1	4	1,9	4	1,9	-	-	4	1,9
2354	55	22,4	58	23,7	65	26,5	23	9,4	2	0,8	5	2,0	1	0,4	3	1,2
2355	59	29,1	53	26,1	38	18,7	11	5,4	3	1,5	2	1,0	-	-	4	2,0
2356	70	28,6	47	19,2	39	15,9	20	8,2	6	2,4	3	1,2	2	0,8	3	1,2
2357	45	25,0	48	26,7	32	17,8	9	5,0	3	1,7	7	3,9	1	0,6	3	1,7
2450	93	28,6	63	19,4	86	26,5	25	7,7	5	1,5	2	0,6	1	0,3	5	1,5
2451	60	21,1	49	17,2	85	29,8	34	11,9	10	3,5	-	-	3	1,1	-	-
2452	116	35,7	67	20,6	59	18,2	21	6,5	7	2,2	5	1,5	-	-	7	2,2
2453	72	27,9	62	24,0	57	22,1	20	7,8	1	0,4	6	2,3	4	1,6	-	-
2550	82	31,3	54	20,6	51	19,5	20	7,6	5	1,9	2	0,8	2	0,8	5	1,9
2551	67	34,5	44	22,7	21	10,8	22	11,3	1	0,5	2	1,0	-	-	-	-
2552	62	28,1	63	28,5	35	15,8	19	8,6	6	2,7	-	-	-	-	-	-
2553	68	21,0	55	17,0	114	35,2	26	8,0	8	2,5	1	0,3	-	-	3	0,9
2554	51	14,3	75	21,1	128	36,0	27	7,6	6	1,7	5	1,4	-	-	5	1,4
2555	57	22,4	56	22,0	71	28,0	22	8,7	6	2,4	4	1,6	-	-	1	0,4
2556	115	29,8	75	19,4	84	21,8	48	12,4	12	3,1	2	0,5	-	-	-	-
2650	78	28,4	57	20,7	55	20,0	28	10,2	4	1,5	5	1,8	1	0,4	4	1,5
2651	85	29,1	48	16,4	63	21,6	27	9,2	9	3,1	5	1,7	-	-	8	2,7
2652	68	22,4	61	20,1	83	27,4	31	10,2	4	1,3	3	1,0	-	-	3	1,0
2653	117	42,9	43	15,8	34	12,5	43	15,8	5	1,8	-	-	-	-	1	0,4
2654	99	30,3	75	22,9	42	12,8	34	10,4	5	1,5	2	0,6	-	-	2	0,6
2655	74	24,0	67	21,8	56	18,2	33	10,7	7	2,3	6	1,9	-	-	6	1,9
2656	115	35,6	64	19,8	46	14,2	24	7,4	4	1,2	4	1,2	1	0,3	3	0,9
2750	106	32,3	77	23,5	55	16,8	28	8,5	1	0,3	2	0,6	1	0,3	5	1,5
2751	50	27,2	38	20,7	39	21,2	18	9,8	2	1,1	1	0,5	-	-	1	0,5
2752	91	29,3	77	24,8	44	14,1	35	11,3	5	1,6	8	2,6	1	0,3	5	1,6
2753	108	31,0	68	19,5	61	17,5	29	8,3	9	2,6	5	1,4	1	0,3	6	1,7
2754	66	24,7	61	22,8	53	19,9	24	9,0	3	1,1	6	2,2	2	0,7	5	1,9

noch: Ergebnisse der Europawahl 2009 in Nürnberg nach Wahlbezirken

Wahl- bez. Nürnberg	von den gültigen Stimmen entfielen auf															
	DIE LINKE		FAMILIE		Volksabstimmung		DIE FRAUEN		PBC		CM		AUFBRUCH		DKP	
	Zahl	%	Zahl	%	Zahl	%	Zahl	%	Zahl	%	Zahl	%	Zahl	%	Zahl	%
	28	29	30	31	32	33	34	35	36	37	38	39	40	41	42	43
1453	5	2,1	2	0,8	-	-	-	-	-	-	-	-	1	0,4	-	-
1454	20	7,6	1	0,4	-	-	-	-	-	-	-	-	-	-	-	-
1455	21	9,1	2	0,9	2	0,9	-	-	1	0,4	-	-	1	0,4	1	0,4
1456	21	6,6	2	0,6	-	-	-	-	-	-	-	-	-	-	-	-
1550	16	8,4	-	-	-	-	2	1,0	1	0,5	-	-	-	-	-	-
1551	14	9,2	2	1,3	-	-	1	0,7	-	-	1	0,7	-	-	-	-
1552	13	8,5	-	-	1	0,7	-	-	-	-	-	-	-	-	1	0,7
1553	15	10,1	1	0,7	-	-	1	0,7	-	-	-	-	-	-	1	0,7
1554	13	7,9	1	0,6	-	-	2	1,2	-	-	-	-	-	-	-	-
1650	18	7,7	2	0,9	1	0,4	-	-	1	0,4	1	0,4	-	-	-	-
1651	8	3,4	3	1,3	1	0,4	1	0,4	-	-	-	-	2	0,9	-	-
1652	12	5,9	1	0,5	-	-	-	-	1	0,5	-	-	-	-	-	-
1653	19	14,8	2	1,6	-	-	2	1,6	1	0,8	-	-	-	-	-	-
1654	23	12,2	-	-	-	-	2	1,1	-	-	-	-	-	-	-	-
1655	19	9,6	1	0,5	-	-	1	0,5	3	1,5	3	1,5	1	0,5	-	-
1656	19	10,1	3	1,6	1	0,5	1	0,5	1	0,5	-	-	-	-	-	-
1750	12	7,6	-	-	2	1,3	1	0,6	-	-	1	0,6	-	-	1	0,6
1751	15	9,1	-	-	1	0,6	1	0,6	1	0,6	1	0,6	-	-	-	-
1752	10	3,9	2	0,8	1	0,4	-	-	-	-	2	0,8	-	-	1	0,4
1950	12	7,8	2	1,3	-	-	-	-	1	0,6	1	0,6	-	-	-	-
1951	6	4,9	-	-	-	-	-	-	-	-	-	-	-	-	-	-
1952	13	7,6	-	-	-	-	2	1,2	-	-	2	1,2	-	-	-	-
2050	17	7,0	2	0,8	-	-	-	-	1	0,4	-	-	-	-	-	-
2051	11	4,1	-	-	1	0,4	-	-	-	-	-	-	-	-	1	0,4
2052	10	5,7	-	-	-	-	1	0,6	-	-	-	-	-	-	-	-
2053	6	4,2	-	-	-	-	-	-	-	-	-	-	-	-	1	0,7
2054	17	8,4	1	0,5	-	-	2	1,0	-	-	-	-	3	1,5	-	-
2055	23	11,0	-	-	-	-	1	0,5	-	-	-	-	-	-	-	-
2056	10	6,4	2	1,3	1	0,6	-	-	-	-	-	-	-	-	-	-
2057	24	11,8	1	0,5	1	0,5	1	0,5	-	-	-	-	-	-	-	-
2150	27	11,4	4	1,7	-	-	1	0,4	1	0,4	-	-	-	-	1	0,4
2151	8	3,2	3	1,2	-	-	-	-	-	-	1	0,4	-	-	-	-
2152	14	13,2	1	0,9	-	-	-	-	1	0,9	1	0,9	-	-	-	-
2153	9	8,3	-	-	1	0,9	-	-	-	-	-	-	-	-	1	0,9
2250	29	11,3	2	0,8	1	0,4	2	0,8	-	-	2	0,8	-	-	1	0,4
2251	9	5,4	-	-	-	-	2	1,2	2	1,2	-	-	-	-	-	-
2252	7	5,6	-	-	1	0,8	-	-	1	0,8	-	-	-	-	1	0,8
2253	11	6,7	-	-	-	-	-	-	1	0,6	-	-	-	-	2	1,2
2254	16	7,4	1	0,5	-	-	-	-	-	-	-	-	-	-	1	0,5
2350	13	5,8	2	0,9	-	-	1	0,4	-	-	-	-	-	-	1	0,4
2351	13	5,7	1	0,4	-	-	2	0,9	-	-	-	-	-	-	-	-
2352	23	9,4	2	0,8	-	-	1	0,4	-	-	1	0,4	-	-	-	-
2353	12	5,7	-	-	-	-	-	-	-	-	-	-	-	-	-	-
2354	17	6,9	-	-	-	-	1	0,4	-	-	-	-	-	-	1	0,4
2355	13	6,4	-	-	-	-	-	-	-	-	-	-	-	-	-	-
2356	18	7,3	3	1,2	-	-	-	-	1	0,4	-	-	-	-	-	-
2357	13	7,2	-	-	-	-	-	-	-	-	-	-	-	-	-	-
2450	15	4,6	1	0,3	1	0,3	-	-	1	0,3	1	0,3	-	-	2	0,6
2451	16	5,6	-	-	-	-	1	0,4	1	0,4	-	-	1	0,4	-	-
2452	17	5,2	1	0,3	-	-	-	-	-	-	1	0,3	-	-	-	-
2453	11	4,3	-	-	-	-	1	0,4	1	0,4	-	-	-	-	-	-
2550	17	6,5	3	1,1	1	0,4	-	-	-	-	-	-	-	-	-	-
2551	13	6,7	1	0,5	2	1,0	-	-	1	0,5	1	0,5	2	1,0	1	0,5
2552	13	5,9	-	-	-	-	-	-	-	-	1	0,5	1	0,5	-	-
2553	20	6,2	1	0,3	1	0,3	-	-	-	-	-	-	-	-	-	-
2554	24	6,7	-	-	-	-	1	0,3	-	-	-	-	-	-	2	0,6
2555	13	5,1	-	-	-	-	1	0,4	1	0,4	3	1,2	-	-	1	0,4
2556	11	2,8	1	0,3	-	-	2	0,5	-	-	-	-	-	-	1	0,3
2650	18	6,5	2	0,7	-	-	-	-	-	-	-	-	-	-	-	-
2651	8	2,7	-	-	1	0,3	2	0,7	1	0,3	-	-	1	0,3	1	0,3
2652	22	7,3	1	0,3	-	-	2	0,7	-	-	-	-	2	0,7	-	-
2653	10	3,7	-	-	-	-	1	0,4	1	0,4	-	-	-	-	-	-
2654	21	6,4	2	0,6	1	0,3	1	0,3	-	-	-	-	1	0,3	-	-
2655	16	5,2	-	-	1	0,3	1	0,3	-	-	1	0,3	-	-	-	-
2656	17	5,3	4	1,2	-	-	1	0,3	-	-	-	-	-	-	1	0,3
2750	18	5,5	5	1,5	1	0,3	1	0,3	-	-	1	0,3	-	-	-	-
2751	7	3,8	-	-	-	-	2	1,1	-	-	1	0,5	-	-	1	0,5
2752	14	4,5	-	-	2	0,6	-	-	2	0,6	1	0,3	-	-	-	-
2753	16	4,6	1	0,3	1	0,3	1	0,3	-	-	-	-	1	0,3	2	0,6
2754	17	6,4	-	-	1	0,4	1	0,4	2	0,7	-	-	-	-	-	-

noch: Ergebnisse der Europawahl 2009 in Nürnberg nach Wahlbezirken

Wahl- bez. Nürn- berg	von den gültigen Stimmen entfielen auf																
	BüSo		PSG		50Plus		AUF		DVU		DIE GRAUEN		DIE VIOLETTEN		EDE		
	Zahl	%	Zahl	%	Zahl	%	Zahl	%	Zahl	%	Zahl	%	Zahl	%	Zahl	%	
	44	45	46	47	48	49	50	51	52	53	54	55	56	57	58	59	
1453	1	0,4	-	-	-	-	-	-	-	3	1,2	1	0,4	-	-	-	-
1454	-	-	-	-	-	-	-	-	-	1	0,4	1	0,4	4	1,5	-	-
1455	-	-	-	-	1	0,4	2	0,9	4	1,7	-	-	-	-	-	-	-
1456	1	0,3	-	-	2	0,6	1	0,3	3	0,9	-	-	-	-	-	-	-
1550	-	-	-	-	1	0,5	-	-	2	1,0	2	1,0	1	0,5	1	0,5	-
1551	-	-	-	-	-	-	-	-	1	0,7	-	-	-	-	-	-	-
1552	-	-	-	-	-	-	-	1	0,7	3	2,0	-	-	2	1,3	-	-
1553	-	-	-	-	-	-	-	-	-	-	-	1	0,7	1	0,7	-	-
1554	-	-	-	-	-	-	-	-	-	2	1,2	-	-	-	-	-	-
1650	-	-	-	-	1	0,4	1	0,4	-	-	-	-	-	-	-	-	-
1651	-	-	-	-	2	0,9	-	-	2	0,9	1	0,4	-	-	-	-	-
1652	-	-	-	-	-	-	1	0,5	2	1,0	-	-	-	-	-	-	-
1653	-	-	-	-	-	-	-	-	1	0,8	-	-	-	-	-	-	-
1654	-	-	-	-	2	1,1	-	-	2	1,1	-	-	2	1,1	-	-	-
1655	-	-	-	-	-	-	2	1,0	2	1,0	-	-	1	0,5	-	-	-
1656	-	-	-	-	-	-	1	0,5	2	1,1	-	-	-	-	-	-	-
1750	-	-	-	-	-	-	-	-	-	-	1	0,6	-	-	-	-	-
1751	-	-	-	-	-	-	-	-	2	1,2	-	-	-	-	-	-	-
1752	-	-	-	-	1	0,4	-	-	4	1,6	-	-	2	0,8	-	-	-
1950	-	-	-	-	-	-	-	-	4	2,6	-	-	-	-	-	-	-
1951	-	-	-	-	-	-	-	-	1	0,8	-	-	-	-	-	-	-
1952	-	-	-	-	-	-	-	-	-	-	-	-	2	1,2	-	-	-
2050	-	-	-	-	-	-	-	-	1	0,4	-	-	1	0,4	-	-	-
2051	-	-	-	-	2	0,8	1	0,4	1	0,4	-	-	-	-	-	-	-
2052	-	-	-	-	-	-	-	-	4	2,3	1	0,6	1	0,6	-	-	-
2053	-	-	-	-	-	-	-	-	1	0,7	-	-	-	-	-	-	-
2054	-	-	-	-	-	-	2	1,0	3	1,5	-	-	-	-	-	-	-
2055	-	-	-	-	-	-	-	-	-	-	-	-	-	-	-	-	-
2056	-	-	-	-	-	-	1	0,6	4	2,5	1	0,6	3	1,9	-	-	-
2057	-	-	-	-	-	-	-	-	-	-	2	1,0	-	-	-	-	-
2150	-	-	-	-	-	-	-	-	3	1,3	1	0,4	-	-	-	-	-
2151	-	-	-	-	2	0,8	2	0,8	2	0,8	-	-	-	-	-	-	-
2152	-	-	-	-	-	-	-	-	-	-	2	1,9	1	0,9	-	-	-
2153	-	-	-	-	-	-	-	-	4	3,7	-	-	-	-	-	-	-
2250	-	-	-	-	-	-	1	0,4	-	-	2	0,8	1	0,4	-	-	-
2251	-	-	1	0,6	-	-	-	-	1	0,6	-	-	-	-	-	-	-
2252	-	-	1	0,8	-	-	-	-	1	0,8	1	0,8	-	-	-	-	-
2253	-	-	-	-	-	-	1	0,6	4	2,4	-	-	1	0,6	-	-	-
2254	-	-	-	-	-	-	-	-	1	0,5	1	0,5	-	-	-	-	-
2350	-	-	-	-	-	-	4	1,8	1	0,4	-	-	-	-	-	-	-
2351	-	-	1	0,4	1	0,4	-	-	3	1,3	1	0,4	1	0,4	-	-	-
2352	-	-	-	-	1	0,4	2	0,8	2	0,8	1	0,4	-	-	-	-	-
2353	-	-	-	-	1	0,5	1	0,5	-	-	-	-	-	-	-	-	-
2354	-	-	-	-	-	-	-	-	1	0,4	-	-	1	0,4	1	0,4	-
2355	-	-	-	-	-	-	2	1,0	-	-	-	-	2	1,0	-	-	-
2356	-	-	-	-	1	0,4	1	0,4	1	0,4	-	-	-	-	1	0,4	-
2357	-	-	-	-	-	-	-	-	1	0,6	-	-	-	-	-	-	-
2450	-	-	-	-	-	-	-	-	3	0,9	1	0,3	1	0,3	-	-	-
2451	-	-	-	-	2	0,7	-	-	2	0,7	-	-	1	0,4	-	-	-
2452	-	-	-	-	1	0,3	-	-	1	0,3	-	-	2	0,6	-	-	-
2453	-	-	-	-	-	-	1	0,4	-	-	-	-	2	0,8	-	-	-
2550	-	-	-	-	-	-	-	-	-	-	-	-	-	-	-	-	-
2551	-	-	-	-	1	0,5	1	0,5	-	-	-	-	-	-	-	-	-
2552	-	-	-	-	1	0,5	-	-	-	-	-	-	-	-	-	-	-
2553	-	-	-	-	1	0,3	2	0,6	2	0,6	-	-	-	-	-	-	-
2554	-	-	-	-	-	-	-	-	1	0,3	-	-	-	-	-	-	-
2555	-	-	-	-	-	-	-	-	2	0,8	1	0,4	1	0,4	-	-	-
2556	-	-	-	-	-	-	-	-	1	0,3	2	0,5	-	-	-	-	-
2650	-	-	1	0,4	-	-	1	0,4	3	1,1	-	-	1	0,4	-	-	-
2651	-	-	2	0,7	-	-	1	0,3	1	0,3	-	-	-	-	-	-	-
2652	-	-	-	-	-	-	-	-	1	0,3	-	-	3	1,0	-	-	-
2653	-	-	-	-	1	0,4	-	-	1	0,4	-	-	-	-	-	-	-
2654	-	-	1	0,3	2	0,6	1	0,3	1	0,3	2	0,6	-	-	-	-	-
2655	-	-	-	-	-	-	-	-	7	2,3	1	0,3	-	-	-	-	-
2656	-	-	-	-	1	0,3	1	0,3	4	1,2	-	-	-	-	-	-	-
2750	-	-	-	-	1	0,3	-	-	-	-	-	-	-	-	-	-	-
2751	-	-	-	-	-	-	1	0,5	-	-	-	-	4	2,2	-	-	-
2752	-	-	1	0,3	-	-	-	-	1	0,3	-	-	1	0,3	-	-	-
2753	-	-	-	-	-	-	-	-	1	0,3	-	-	1	0,3	-	-	-
2754	-	-	-	-	-	-	-	-	-	-	-	-	1	0,4	-	-	-

noch: Ergebnisse der Europawahl 2009 in Nürnberg nach Wahlbezirken

Wahl- bez. Nürnberg	von den gültigen Stimmen entfielen auf													
	FBI		FÜR VOLKS- ENTSCHEIDE		FW FREIE WÄHLER		Newropeans		PIRATEN		RRP		RENTNER	
	Zahl	%	Zahl	%	Zahl	%	Zahl	%	Zahl	%	Zahl	%	Zahl	%
	60	61	62	63	64	65	66	67	68	69	70	71	72	73
1453	-	-	-	-	9	3,7	2	0,8	2	0,8	2	0,8	1	0,4
1454	-	-	-	-	9	3,4	-	-	3	1,1	2	0,8	-	-
1455	1	0,4	-	-	9	3,9	-	-	1	0,4	3	1,3	3	1,3
1456	-	-	-	-	15	4,7	-	-	1	0,3	3	0,9	2	0,6
1550	-	-	-	-	5	2,6	-	-	4	2,1	-	-	4	2,1
1551	-	-	1	0,7	7	4,6	-	-	3	2,0	2	1,3	1	0,7
1552	-	-	-	-	12	7,8	-	-	7	4,6	2	1,3	-	-
1553	-	-	1	0,7	7	4,7	-	-	2	1,3	-	-	-	-
1554	-	-	1	0,6	8	4,9	1	0,6	1	0,6	-	-	-	-
1650	-	-	-	-	9	3,8	-	-	4	1,7	-	-	1	0,4
1651	1	0,4	-	-	9	3,9	-	-	3	1,3	-	-	4	1,7
1652	-	-	-	-	6	2,9	-	-	6	2,9	2	1,0	1	0,5
1653	-	-	-	-	2	1,6	-	-	2	1,6	2	1,6	3	2,3
1654	-	-	-	-	17	9,0	-	-	2	1,1	1	0,5	2	1,1
1655	-	-	-	-	11	5,6	-	-	5	2,5	3	1,5	1	0,5
1656	-	-	-	-	10	5,3	-	-	-	-	2	1,1	-	-
1750	1	0,6	-	-	7	4,5	-	-	4	2,5	-	-	3	1,9
1751	-	-	-	-	5	3,0	-	-	1	0,6	1	0,6	2	1,2
1752	1	0,4	-	-	10	3,9	-	-	2	0,8	12	4,7	2	0,8
1950	-	-	-	-	10	6,5	-	-	1	0,6	-	-	-	-
1951	-	-	-	-	8	6,5	-	-	2	1,6	-	-	-	-
1952	-	-	-	-	11	6,5	-	-	2	1,2	1	0,6	3	1,8
2050	1	0,4	-	-	23	9,4	-	-	-	-	-	-	2	0,8
2051	-	-	-	-	20	7,5	-	-	3	1,1	-	-	1	0,4
2052	-	-	-	-	8	4,6	-	-	2	1,1	1	0,6	2	1,1
2053	-	-	-	-	5	3,5	-	-	2	1,4	3	2,1	2	1,4
2054	1	0,5	-	-	6	3,0	-	-	5	2,5	3	1,5	2	1,0
2055	-	-	1	0,5	20	9,5	-	-	-	-	1	0,5	1	0,5
2056	-	-	-	-	13	8,3	-	-	1	0,6	-	-	2	1,3
2057	-	-	1	0,5	12	5,9	-	-	4	2,0	4	2,0	-	-
2150	-	-	-	-	10	4,2	-	-	3	1,3	2	0,8	1	0,4
2151	-	-	-	-	24	9,5	-	-	-	-	-	-	3	1,2
2152	1	0,9	-	-	5	4,7	-	-	3	2,8	2	1,9	-	-
2153	-	-	1	0,9	8	7,3	-	-	-	-	1	0,9	1	0,9
2250	-	-	-	-	4	1,6	-	-	8	3,1	1	0,4	3	1,2
2251	-	-	-	-	6	3,6	-	-	4	2,4	-	-	1	0,6
2252	-	-	-	-	3	2,4	-	-	8	6,4	3	2,4	-	-
2253	-	-	1	0,6	6	3,6	-	-	6	3,6	2	1,2	-	-
2254	1	0,5	1	0,5	5	2,3	-	-	5	2,3	3	1,4	1	0,5
2350	-	-	-	-	18	8,0	-	-	6	2,7	4	1,8	1	0,4
2351	1	0,4	-	-	11	4,8	-	-	4	1,8	2	0,9	3	1,3
2352	-	-	-	-	14	5,7	-	-	4	1,6	1	0,4	-	-
2353	-	-	1	0,5	14	6,7	-	-	6	2,9	2	1,0	4	1,9
2354	-	-	2	0,8	6	2,4	-	-	1	0,4	-	-	2	0,8
2355	-	-	-	-	12	5,9	2	1,0	-	-	1	0,5	1	0,5
2356	2	0,8	-	-	14	5,7	-	-	8	3,3	2	0,8	3	1,2
2357	-	-	1	0,6	8	4,4	-	-	6	3,3	2	1,1	1	0,6
2450	-	-	-	-	11	3,4	-	-	5	1,5	-	-	3	0,9
2451	-	-	-	-	14	4,9	-	-	2	0,7	1	0,4	3	1,1
2452	-	-	-	-	14	4,3	-	-	4	1,2	-	-	2	0,6
2453	-	-	-	-	16	6,2	1	0,4	2	0,8	1	0,4	-	-
2550	-	-	-	-	15	5,7	-	-	4	1,5	1	0,4	-	-
2551	-	-	-	-	7	3,6	-	-	6	3,1	-	-	1	0,5
2552	4	1,8	1	0,5	7	3,2	-	-	4	1,8	3	1,4	1	0,5
2553	-	-	1	0,3	13	4,0	-	-	4	1,2	1	0,3	3	0,9
2554	1	0,3	1	0,3	17	4,8	2	0,6	6	1,7	2	0,6	2	0,6
2555	-	-	-	-	9	3,5	-	-	3	1,2	-	-	2	0,8
2556	-	-	-	-	15	3,9	-	-	8	2,1	7	1,8	2	0,5
2650	-	-	-	-	10	3,6	-	-	3	1,1	2	0,7	2	0,7
2651	-	-	-	-	15	5,1	1	0,3	12	4,1	-	-	1	0,3
2652	-	-	1	0,3	11	3,6	1	0,3	3	1,0	1	0,3	2	0,7
2653	-	-	-	-	11	4,0	-	-	-	-	4	1,5	1	0,4
2654	2	0,6	1	0,3	19	5,8	1	0,3	11	3,4	-	-	1	0,3
2655	-	-	-	-	18	5,8	-	-	10	3,2	1	0,3	3	1,0
2656	-	-	2	0,6	19	5,9	-	-	3	0,9	6	1,9	3	0,9
2750	-	-	-	-	16	4,9	-	-	4	1,2	3	0,9	3	0,9
2751	-	-	1	0,5	12	6,5	1	0,5	3	1,6	1	0,5	1	0,5
2752	-	-	2	0,6	14	4,5	-	-	4	1,3	3	1,0	-	-
2753	1	0,3	-	-	25	7,2	-	-	7	2,0	2	0,6	2	0,6
2754	-	-	-	-	16	6,0	-	-	7	2,6	2	0,7	-	-

Ergebnisse der Europawahl 2009 in Nürnberg nach Wahlbezirken

Wahlbezirke Nürnberg	Wahlberechtigte					Wähler		Wahl- beteili- gung ²⁾	ungültige Stimmen		gültige Stimmen
	lt.Wählerliste		nach § 24 EuWO	insge- samt ¹⁾	dar. mit WS	insgesamt	dar. mit WS		%	Zahl	
	ohne WS	mit WS						Zahl			Zahl
	1	2	3	4	5	6	7	8	9	10	11
2755 Olof-Palme-Platz, Fenitzerplatz	846	163	-	1 009	16,2	335	3	47,9	-	-	335
2756 Am Messehaus, Fröbelstr.	870	122	-	992	12,3	322	-	43,9	1	0,3	321
2757 Wieselstr., Deumentenstr.	744	89	-	833	10,7	244	-	39,2	4	1,6	240
2850 Kressengartenstr., Tullnaustr.	775	97	-	872	11,1	262	1	40,3	6	2,3	256
2851 Teutonenstr., Wurfbeinstr.	768	91	-	859	10,6	210	-	34,3	2	1,0	208
2852 Dagmarstr., Erhardstr.	725	77	-	802	9,6	171	-	30,2	2	1,2	169
2950 Ursulastr., Philipp-Kittler-Str.	853	146	-	999	14,6	278	-	41,4	3	1,1	275
2951 Spiegelauer Str., Metthingstr.	958	239	-	1 197	20,0	422	2	53,6	3	0,7	419
2952 Komotauer Str., Schöpfstr.	848	146	-	994	14,7	281	-	41,9	4	1,4	277
2953 Sudetendeutsche Str., Pastoriusstr.	1 176	146	-	1 322	11,0	338	-	35,8	5	1,5	333
3050 Oskar-von-Miller-Str., Beuthener Str.	528	85	-	613	13,9	130	-	34,1	2	1,5	128
3150 Schnorrstr., Bauernfeindstr.	1 023	75	-	1 098	6,8	300	1	33,6	3	1,0	297
3151 Sonnenstr., Planetenring	841	123	-	964	12,8	274	-	40,3	4	1,5	270
3152 Jupiterwinkel, Saturnweg	686	100	-	786	12,7	259	-	44,8	2	0,8	257
3250 Neuselsbrunn	915	124	-	1 039	11,9	252	-	35,3	-	-	252
3251 Herzogstandstr., Hochgernstr.	959	50	-	1 009	5,0	218	-	26,2	7	3,2	211
3252 Grüntenweg, Zugspitzstr.	839	105	-	944	11,1	295	-	41,6	1	0,3	294
3253 Hochvogelring, Schneefernerring	841	142	-	983	14,4	313	-	45,3	2	0,6	311
3254 Brauneckweg, Scharfreiterrng	860	67	-	927	7,2	181	-	26,2	1	0,6	180
3255 Hochkalterstr., Untersbergstr.	778	79	-	857	9,2	217	-	33,9	1	0,5	216
3350 Bertolt-Brecht-Str., Kerschensteinerstr.	1 022	166	-	1 188	14,0	341	-	41,7	4	1,2	337
3351 Euckenweg, Thomas-Mann-Str.	817	64	-	881	7,3	211	-	30,7	3	1,4	208
3352 Erich-Kästner-Weg, Zuckmayerweg	922	80	-	1 002	8,0	220	-	29,4	1	0,5	219
3353 Hans-Fallada-Str., Tucholskystr.	900	119	-	1 019	11,7	257	-	36,1	3	1,2	254
3354 Lina-Ammon-Str., Frank-Wedekind-Str.	707	128	-	835	15,3	277	-	47,4	3	1,1	274
3550 Breslauer Str., Wohlauser Str.	770	97	-	867	11,2	256	-	39,9	1	0,4	255
3650 Gleiwitzer Str., Salzbrunner Str.	878	108	-	986	11,0	279	1	38,4	2	0,7	277
3651 Jauerstr., Josef-Simon-Str.	595	223	-	818	27,3	318	-	64,2	1	0,3	317
3652 Liegnitzer Str., Gleiwitzer Str.	889	80	-	969	8,3	249	1	33,3	4	1,6	245
3653 Warmbrunner Str., Reinerzer Str.	905	28	-	933	3,0	169	-	20,9	2	1,2	167
3654 Heinrich-Böll-Platz, Striegauer Str.	912	31	-	943	3,3	199	-	24,2	4	2,0	195
3655 Ratiborstr., Giesbertsstr.	928	54	-	982	5,5	214	-	26,9	3	1,4	211
3656 Glogauer Str., Giesbertsstr.	891	65	-	956	6,8	138	-	20,8	1	0,7	137
3657 Giesbertsstr., Windthorstr.	881	47	-	928	5,1	132	-	18,9	3	2,3	129
3750 Gensfelderweg, Neulandstr.	775	118	-	893	13,2	247	-	39,9	2	0,8	245
3751 Trebnitzer Str., Münsterberger Str.	932	73	-	1 005	7,3	229	1	29,4	1	0,4	228
3752 Namslauer Str., Strehleener Str.	924	72	-	996	7,2	267	1	33,4	4	1,5	263
3753 Dr.-Linnert-Ring, Schrammstr.	905	92	-	997	9,2	286	-	37,3	2	0,7	284
3754 Am Zollhaus, Bonhoefferstr.	879	112	-	991	11,3	327	-	43,5	1	0,3	326
3755 Görlitzer Str., Bernstädter Str.	836	34	-	870	3,9	197	-	26,3	2	1,0	195
3756 Ohlauer Str., Reichweinstr.	788	118	-	906	13,0	304	-	45,7	3	1,0	301
3850 Habsburgerstr., Altenfurter Str.	934	167	-	1 101	15,2	379	1	48,4	1	0,3	378
3851 Wittelsbacherstr., Karl-Hertel-Str.	1 001	165	-	1 166	14,2	339	-	42,2	6	1,8	333
3852 Schreiberhauer Str., Krainer Str.	916	131	-	1 047	12,5	336	1	43,6	3	0,9	333
3853 Moorenbrunner Str., Am Tower	837	144	-	981	14,7	324	-	46,7	3	0,9	321
3854 Klagenfurter Str., Radstädter Str.	827	159	-	986	16,1	372	1	52,6	3	0,8	369
3855 Welfenstr., Hermann-Kolb-Str.	1 052	167	-	1 219	13,7	438	2	48,5	1	0,2	437
4050 Gerberstr., Ingolstädter Str.	816	64	-	880	7,3	180	-	27,2	4	2,2	176
4051 Bozener Str., Defreggerstr.	696	61	-	757	8,1	197	-	33,5	2	1,0	195
4052 Gotenstr., Tiroler Str.	797	65	-	862	7,5	159	-	25,5	2	1,3	157
4350 Dianastr., Katzwanger Str.	935	70	-	1 005	7,0	145	-	20,9	-	-	145
4450 Kettelerstr., Kornburger Str.	840	127	-	967	13,1	412	3	54,5	1	0,2	411
4451 Herpersdorfer, Schwarzenloher Str.	846	128	-	974	13,1	393	1	52,5	1	0,3	392
4452 Losheimer Str., Deidesheimer Str.	998	151	-	1 149	13,1	414	-	48,2	2	0,5	412
4453 Hilbringer Str., Friedrichsthaler Str.	783	169	-	952	17,8	347	-	53,0	-	-	347
4550 Sebald-Heyden-Str., Paumannstr.	905	104	-	1 009	10,3	308	-	40,1	2	0,6	306
4551 Kindermannstr., Johann-Krieger-Str.	786	138	-	924	14,9	265	-	42,6	-	-	265
4552 Pfälzer-Wald-Str., Saarbrückener Str.	899	144	-	1 043	13,8	406	-	51,8	6	1,5	400
4553 Minervaplatz, Falkenhorst	859	147	-	1 006	14,6	355	-	48,9	4	1,1	351
4554 Karl-Rorich-Str., An der Schwarzlach	894	135	-	1 029	13,1	250	-	36,5	3	1,2	247
4555 Südwesttangente, Finkenbrunn	875	122	-	997	12,2	323	-	43,8	4	1,2	319
4650 Spießstr., Endresstr.	900	80	-	980	8,2	271	-	35,2	4	1,5	267
4651 Pettenkofferstr., Wacholderweg	777	65	-	842	7,7	232	1	34,6	4	1,7	228
4652 Rüsternweg, An der Marterlach	823	53	-	876	6,1	258	1	35,0	6	2,3	252
4750 Isarstr., Hafenstr.	809	59	-	868	6,8	250	-	35,1	2	0,8	248
4850 Gredinger Str., Schalkhaußerstr.	870	154	-	1 024	15,0	311	1	44,3	3	1,0	308
4851 Pyrbaumer Str., Smetanastr.	920	164	-	1 084	15,1	332	1	44,6	3	0,9	329
4852 Leharstr., Kloster-Ebrach-Str.	888	202	-	1 090	18,5	391	1	53,0	3	0,8	388
4853 Albert-Schweitzer-Str., Kamenzer Str.	821	167	-	988	16,9	349	-	51,0	1	0,3	348
4854 Moldastr., Am Pointgraben	866	143	-	1 009	14,2	363	-	49,1	1	0,3	362

noch: Ergebnisse der Europawahl 2009 in Nürnberg nach Wahlbezirken

Wahl- bez. Nürnberg	von den gültigen Stimmen entfielen auf															
	CSU		SPD		GRÜNE		FDP		ödp		REP		BP		Die Tierschutz- partei	
	Zahl	%	Zahl	%	Zahl	%	Zahl	%	Zahl	%	Zahl	%	Zahl	%	Zahl	%
	12	13	14	15	16	17	18	19	20	21	22	23	24	25	26	27
2755	85	25,4	61	18,2	98	29,3	24	7,2	5	1,5	4	1,2	2	0,6	4	1,2
2756	68	21,2	56	17,4	88	27,4	31	9,7	6	1,9	4	1,2	-	-	2	0,6
2757	62	25,8	56	23,3	44	18,3	24	10,0	10	4,2	4	1,7	1	0,4	1	0,4
2850	96	37,5	59	23,0	25	9,8	19	7,4	4	1,6	3	1,2	1	0,4	6	2,3
2851	55	26,4	41	19,7	29	13,9	32	15,4	6	2,9	5	2,4	-	-	5	2,4
2852	73	43,2	30	17,8	19	11,2	17	10,1	3	1,8	2	1,2	-	-	3	1,8
2950	95	34,5	60	21,8	50	18,2	23	8,4	2	0,7	6	2,2	1	0,4	3	1,1
2951	143	34,1	93	22,2	67	16,0	46	11,0	10	2,4	6	1,4	3	0,7	2	0,5
2952	72	26,0	79	28,5	43	15,5	25	9,0	4	1,4	2	0,7	-	-	7	2,5
2953	110	33,0	74	22,2	43	12,9	31	9,3	5	1,5	7	2,1	3	0,9	5	1,5
3050	34	26,6	24	18,8	22	17,2	17	13,3	5	3,9	-	-	-	-	2	1,6
3150	75	25,3	112	37,7	28	9,4	19	6,4	1	0,3	9	3,0	2	0,7	2	0,7
3151	65	24,1	128	47,4	8	3,0	13	4,8	3	1,1	6	2,2	2	0,7	1	0,4
3152	84	32,7	100	38,9	16	6,2	8	3,1	5	1,9	1	0,4	4	1,6	4	1,6
3250	78	31,0	56	22,2	28	11,1	12	4,8	3	1,2	12	4,8	2	0,8	3	1,2
3251	96	45,5	48	22,7	19	9,0	8	3,8	-	-	11	5,2	-	-	2	0,9
3252	114	38,8	78	26,5	20	6,8	20	6,8	2	0,7	7	2,4	2	0,7	1	0,3
3253	145	46,6	70	22,5	27	8,7	31	10,0	2	0,6	3	1,0	-	-	1	0,3
3254	69	38,3	47	26,1	14	7,8	9	5,0	3	1,7	9	5,0	1	0,6	3	1,7
3255	76	35,2	69	31,9	8	3,7	10	4,6	1	0,5	10	4,6	1	0,5	1	0,5
3350	143	42,4	76	22,6	51	15,1	18	5,3	5	1,5	2	0,6	-	-	-	-
3351	66	31,7	71	34,1	11	5,3	17	8,2	3	1,4	7	3,4	1	0,5	-	-
3352	107	48,9	49	22,4	21	9,6	4	1,8	7	3,2	-	-	1	0,5	3	1,4
3353	100	39,4	57	22,4	27	10,6	17	6,7	3	1,2	4	1,6	5	2,0	2	0,8
3354	135	49,3	49	17,9	28	10,2	10	3,6	9	3,3	5	1,8	1	0,4	2	0,7
3550	82	32,2	67	26,3	38	14,9	16	6,3	4	1,6	10	3,9	1	0,4	5	2,0
3650	107	38,6	63	22,7	16	5,8	37	13,4	2	0,7	3	1,1	1	0,4	1	0,4
3651	102	32,2	84	26,5	48	15,1	33	10,4	4	1,3	5	1,6	1	0,3	4	1,3
3652	103	42,0	66	26,9	18	7,3	9	3,7	4	1,6	9	3,7	2	0,8	4	1,6
3653	63	37,7	47	28,1	11	6,6	6	3,6	-	-	5	3,0	-	-	-	-
3654	84	43,1	45	23,1	13	6,7	14	7,2	-	-	1	0,5	1	0,5	-	-
3655	88	41,7	48	22,7	11	5,2	14	6,6	2	0,9	3	1,4	4	1,9	2	0,9
3656	65	47,4	44	32,1	6	4,4	7	5,1	-	-	2	1,5	1	0,7	-	-
3657	62	48,1	28	21,7	4	3,1	7	5,4	2	1,6	2	1,6	-	-	-	-
3750	89	36,3	59	24,1	26	10,6	20	8,2	1	0,4	4	1,6	2	0,8	-	-
3751	82	36,0	65	28,5	14	6,1	17	7,5	1	0,4	4	1,8	-	-	-	-
3752	107	40,7	62	23,6	13	4,9	17	6,5	4	1,5	4	1,5	1	0,4	2	0,8
3753	111	39,1	67	23,6	27	9,5	18	6,3	7	2,5	2	0,7	3	1,1	5	1,8
3754	148	45,4	77	23,6	19	5,8	21	6,4	3	0,9	6	1,8	6	1,8	-	-
3755	71	36,4	39	20,0	17	8,7	13	6,7	1	0,5	4	2,1	-	-	2	1,0
3756	139	46,2	64	21,3	31	10,3	16	5,3	6	2,0	6	2,0	1	0,3	3	1,0
3850	142	37,6	76	20,1	62	16,4	40	10,6	3	0,8	2	0,5	1	0,3	3	0,8
3851	105	31,5	72	21,6	56	16,8	38	11,4	3	0,9	4	1,2	3	0,9	4	1,2
3852	138	41,4	77	23,1	32	9,6	32	9,6	2	0,6	6	1,8	2	0,6	1	0,3
3853	140	43,6	63	19,6	30	9,3	31	9,7	10	3,1	7	2,2	3	0,9	4	1,2
3854	156	42,3	84	22,8	40	10,8	26	7,0	1	0,3	8	2,2	2	0,5	3	0,8
3855	190	43,5	72	16,5	54	12,4	41	9,4	5	1,1	6	1,4	1	0,2	7	1,6
4050	55	31,3	50	28,4	16	9,1	10	5,7	4	2,3	3	1,7	1	0,6	5	2,8
4051	48	24,6	68	34,9	14	7,2	8	4,1	3	1,5	4	2,1	1	0,5	-	-
4052	51	32,5	41	26,1	14	8,9	5	3,2	2	1,3	4	2,5	-	-	5	3,2
4350	44	30,3	44	30,3	11	7,6	11	7,6	2	1,4	9	6,2	-	-	-	-
4450	150	36,5	84	20,4	58	14,1	21	5,1	13	3,2	8	1,9	-	-	2	0,5
4451	144	36,7	102	26,0	42	10,7	31	7,9	12	3,1	4	1,0	-	-	5	1,3
4452	128	31,1	114	27,7	59	14,3	36	8,7	4	1,0	6	1,5	4	1,0	2	0,5
4453	117	33,7	95	27,4	49	14,1	26	7,5	1	0,3	4	1,2	-	-	-	-
4550	111	36,3	98	32,0	22	7,2	15	4,9	1	0,3	13	4,2	1	0,3	3	1,0
4551	84	31,7	87	32,8	23	8,7	12	4,5	5	1,9	-	-	1	0,4	-	-
4552	125	31,3	104	26,0	62	15,5	29	7,3	3	0,8	3	0,8	-	-	7	1,8
4553	72	20,5	150	42,7	37	10,5	16	4,6	6	1,7	9	2,6	-	-	-	-
4554	60	24,3	97	39,3	19	7,7	10	4,0	3	1,2	7	2,8	-	-	6	2,4
4555	63	19,7	137	42,9	37	11,6	11	3,4	2	0,6	3	0,9	4	1,3	4	1,3
4650	57	21,3	94	35,2	29	10,9	14	5,2	1	0,4	18	6,7	-	-	1	0,4
4651	81	35,5	61	26,8	20	8,8	20	8,8	3	1,3	4	1,8	1	0,4	2	0,9
4652	99	39,3	63	25,0	21	8,3	12	4,8	1	0,4	5	2,0	-	-	1	0,4
4750	126	50,8	45	18,1	18	7,3	21	8,5	1	0,4	5	2,0	-	-	2	0,8
4850	123	39,9	48	15,6	33	10,7	38	12,3	2	0,6	12	3,9	-	-	1	0,3
4851	134	40,7	46	14,0	60	18,2	36	10,9	4	1,2	10	3,0	1	0,3	2	0,6
4852	154	39,7	79	20,4	71	18,3	30	7,7	2	0,5	2	0,5	1	0,3	4	1,0
4853	152	43,7	70	20,1	30	8,6	31	8,9	10	2,9	6	1,7	-	-	3	0,9
4854	151	41,7	75	20,7	44	12,2	42	11,6	6	1,7	1	0,3	-	-	-	-

noch: Ergebnisse der Europawahl 2009 in Nürnberg nach Wahlbezirken

Wahl- bez. Nürnberg	von den gültigen Stimmen entfielen auf															
	DIE LINKE		FAMILIE		Volksabstimmung		DIE FRAUEN		PBC		CM		AUFBRUCH		DKP	
	Zahl	%	Zahl	%	Zahl	%	Zahl	%	Zahl	%	Zahl	%	Zahl	%	Zahl	%
	28	29	30	31	32	33	34	35	36	37	38	39	40	41	42	43
2755	16	4,8	3	0,9	-	-	1	0,3	-	-	-	-	-	-	-	-
2756	30	9,3	-	-	2	0,6	1	0,3	2	0,6	-	-	-	-	-	-
2757	14	5,8	1	0,4	1	0,4	-	-	1	0,4	-	-	2	0,8	1	0,4
2850	13	5,1	-	-	-	-	-	-	-	-	1	0,4	-	-	-	-
2851	10	4,8	-	-	-	-	1	0,5	-	-	-	-	-	-	-	-
2852	11	6,5	1	0,6	1	0,6	-	-	-	-	-	-	-	-	-	-
2950	10	3,6	-	-	-	-	-	-	-	-	-	-	1	0,4	-	-
2951	15	3,6	2	0,5	1	0,2	-	-	-	-	-	-	1	0,2	-	-
2952	12	4,3	2	0,7	-	-	-	-	-	-	-	-	-	-	-	-
2953	27	8,1	3	0,9	-	-	-	-	-	-	-	-	-	-	1	0,3
3050	11	8,6	1	0,8	-	-	2	1,6	-	-	-	-	-	-	-	-
3150	16	5,4	1	0,3	3	1,0	-	-	-	-	-	-	1	0,3	-	-
3151	10	3,7	1	0,4	2	0,7	-	-	-	-	-	-	-	-	-	-
3152	9	3,5	1	0,4	-	-	-	-	-	-	-	-	1	0,4	-	-
3250	13	5,2	2	0,8	-	-	2	0,8	1	0,4	1	0,4	-	-	-	-
3251	11	5,2	-	-	2	0,9	-	-	2	0,9	-	-	1	0,5	1	0,5
3252	17	5,8	-	-	-	-	-	-	-	-	1	0,3	-	-	-	-
3253	7	2,3	3	1,0	1	0,3	1	0,3	-	-	-	-	-	-	1	0,3
3254	8	4,4	-	-	1	0,6	-	-	-	-	-	-	-	-	-	-
3255	13	6,0	2	0,9	1	0,5	1	0,5	-	-	1	0,5	-	-	-	-
3350	15	4,5	2	0,6	1	0,3	-	-	1	0,3	4	1,2	2	0,6	-	-
3351	8	3,8	1	0,5	-	-	-	-	1	0,5	-	-	-	-	-	-
3352	8	3,7	-	-	-	-	-	-	-	-	-	-	1	0,5	-	-
3353	18	7,1	-	-	2	0,8	-	-	3	1,2	2	0,8	-	-	-	-
3354	3	1,1	-	-	2	0,7	-	-	-	-	-	-	-	-	-	-
3550	7	2,7	3	1,2	-	-	-	-	1	0,4	-	-	-	-	-	-
3650	13	4,7	2	0,7	1	0,4	-	-	-	-	-	-	-	-	-	-
3651	1	0,3	1	0,3	-	-	-	-	-	-	-	-	-	-	-	-
3652	5	2,0	2	0,8	-	-	-	-	-	-	1	0,4	-	-	-	-
3653	9	5,4	2	1,2	2	1,2	3	1,8	1	0,6	-	-	-	-	-	-
3654	11	5,6	3	1,5	-	-	2	1,0	-	-	2	1,0	-	-	-	-
3655	11	5,2	1	0,5	-	-	-	-	-	-	-	-	-	-	-	-
3656	2	1,5	-	-	-	-	-	-	-	-	-	-	-	-	-	-
3657	7	5,4	-	-	2	1,6	-	-	-	-	-	-	-	-	-	-
3750	11	4,5	1	0,4	-	-	1	0,4	2	0,8	-	-	-	-	-	-
3751	15	6,6	2	0,9	-	-	-	-	1	0,4	-	-	-	-	-	-
3752	13	4,9	1	0,4	-	-	1	0,4	-	-	1	0,4	-	-	-	-
3753	16	5,6	1	0,4	1	0,4	-	-	-	-	1	0,4	-	-	-	-
3754	22	6,7	1	0,3	-	-	-	-	-	-	-	-	-	-	-	-
3755	15	7,7	3	1,5	-	-	1	0,5	2	1,0	-	-	-	-	-	-
3756	11	3,7	-	-	-	-	-	-	-	-	-	-	-	-	-	-
3850	11	2,9	2	0,5	1	0,3	2	0,5	2	0,5	4	1,1	1	0,3	1	0,3
3851	8	2,4	3	0,9	1	0,3	1	0,3	-	-	-	-	-	-	-	-
3852	8	2,4	3	0,9	-	-	1	0,3	-	-	4	1,2	-	-	-	-
3853	5	1,6	1	0,3	-	-	-	-	1	0,3	-	-	-	-	-	-
3854	13	3,5	-	-	-	-	-	-	1	0,3	1	0,3	-	-	-	-
3855	12	2,7	1	0,2	-	-	-	-	-	-	-	-	-	-	-	-
4050	12	6,8	-	-	-	-	-	-	-	-	1	0,6	-	-	1	0,6
4051	19	9,7	3	1,5	-	-	1	0,5	2	1,0	-	-	-	-	-	-
4052	10	6,4	-	-	1	0,6	-	-	-	-	1	0,6	-	-	-	-
4350	7	4,8	2	1,4	1	0,7	1	0,7	-	-	-	-	1	0,7	-	-
4450	15	3,6	3	0,7	-	-	-	-	5	1,2	2	0,5	1	0,2	-	-
4451	10	2,6	1	0,3	-	-	1	0,3	2	0,5	1	0,3	2	0,5	-	-
4452	14	3,4	1	0,2	1	0,2	1	0,2	-	-	1	0,2	-	-	-	-
4453	13	3,7	-	-	3	0,9	-	-	3	0,9	-	-	-	-	-	-
4550	21	6,9	1	0,3	-	-	-	-	2	0,7	-	-	-	-	-	-
4551	13	4,9	2	0,8	1	0,4	1	0,4	2	0,8	-	-	-	-	-	-
4552	10	2,5	5	1,3	-	-	-	-	1	0,3	-	-	1	0,3	1	0,3
4553	24	6,8	3	0,9	2	0,6	-	-	1	0,3	1	0,3	-	-	-	-
4554	17	6,9	1	0,4	-	-	-	-	-	-	-	-	-	-	-	-
4555	14	4,4	3	0,9	-	-	1	0,3	-	-	1	0,3	1	0,3	-	-
4650	18	6,7	2	0,7	1	0,4	-	-	4	1,5	-	-	2	0,7	-	-
4651	9	3,9	-	-	3	1,3	1	0,4	-	-	-	-	-	-	-	-
4652	17	6,7	2	0,8	2	0,8	-	-	-	-	-	-	-	-	-	-
4750	9	3,6	1	0,4	1	0,4	-	-	-	-	-	-	-	-	-	-
4850	10	3,2	-	-	-	-	2	0,6	1	0,3	-	-	-	-	-	-
4851	10	3,0	-	-	-	-	1	0,3	-	-	-	-	-	-	-	-
4852	5	1,3	2	0,5	-	-	-	-	1	0,3	1	0,3	-	-	-	-
4853	9	2,6	-	-	-	-	1	0,3	-	-	1	0,3	-	-	-	-
4854	6	1,7	1	0,3	-	-	-	-	1	0,3	-	-	-	-	-	-

noch: Ergebnisse der Europawahl 2009 in Nürnberg nach Wahlbezirken

Wahl- bez. Nürn- berg	von den gültigen Stimmen entfielen auf																
	BüSo		PSG		50Plus		AUF		DVU		DIE GRAUEN		DIE VIOLETTEN		EDE		
	Zahl	%	Zahl	%	Zahl	%	Zahl	%	Zahl	%	Zahl	%	Zahl	%	Zahl	%	
	44	45	46	47	48	49	50	51	52	53	54	55	56	57	58	59	
2755	-	-	-	-	-	-	-	-	-	1	0,3	-	-	-	-	-	
2756	-	-	-	-	-	-	-	1	0,3	1	0,3	-	3	0,9	-	-	
2757	-	-	-	-	-	-	-	1	0,4	-	-	1	0,4	-	-	-	
2850	1	0,4	-	-	-	-	-	-	-	5	2,0	1	0,4	-	-	1	0,4
2851	-	-	-	-	-	-	-	-	-	-	-	-	-	-	-	-	-
2852	-	-	-	-	-	-	-	-	-	-	-	-	-	-	-	-	-
2950	1	0,4	-	-	-	-	-	-	-	1	0,4	-	-	-	-	2	0,7
2951	-	-	-	-	1	0,2	2	0,5	2	0,5	1	0,2	-	-	-	-	-
2952	-	-	1	0,4	1	0,4	-	-	-	-	-	-	2	0,7	-	-	-
2953	1	0,3	-	-	-	-	-	-	-	-	-	2	0,6	-	-	-	-
3050	-	-	-	-	-	-	-	-	-	2	1,6	1	0,8	1	0,8	-	-
3150	-	-	-	-	-	-	-	-	-	3	1,0	-	-	-	-	-	-
3151	-	-	-	-	-	-	-	-	-	1	0,4	-	-	-	-	-	-
3152	-	-	-	-	1	0,4	-	-	-	1	0,4	-	-	-	-	-	-
3250	-	-	-	-	-	-	1	0,4	-	-	-	-	1	0,4	-	-	-
3251	-	-	-	-	-	-	-	-	1	0,5	1	0,5	-	-	-	-	-
3252	-	-	-	-	1	0,3	-	-	2	0,7	-	-	-	-	-	-	-
3253	-	-	-	-	1	0,3	-	-	3	1,0	-	-	1	0,3	-	-	-
3254	-	-	-	-	-	-	1	0,6	1	0,6	1	0,6	-	-	-	-	-
3255	-	-	-	-	2	0,9	-	-	2	0,9	-	-	-	-	-	-	-
3350	-	-	1	0,3	-	-	1	0,3	1	0,3	1	0,3	-	-	-	-	-
3351	-	-	-	-	1	0,5	-	-	2	1,0	1	0,5	-	-	-	-	-
3352	-	-	3	1,4	1	0,5	-	-	-	-	2	0,9	-	-	-	-	-
3353	-	-	-	-	-	-	-	-	-	-	-	-	-	-	-	-	-
3354	-	-	-	-	-	-	-	-	4	1,5	-	-	1	0,4	-	-	-
3550	-	-	-	-	1	0,4	3	1,2	2	0,8	-	-	-	-	-	-	-
3650	-	-	-	-	-	-	1	0,4	1	0,4	-	-	-	-	-	-	-
3651	-	-	-	-	-	-	3	0,9	-	-	1	0,3	-	-	-	-	-
3652	-	-	-	-	-	-	-	-	1	0,4	2	0,8	-	-	-	-	-
3653	-	-	-	-	1	0,6	-	-	3	1,8	1	0,6	-	-	-	-	-
3654	-	-	-	-	-	-	-	-	-	-	-	-	2	1,0	-	-	-
3655	-	-	-	-	-	-	1	0,5	2	0,9	1	0,5	-	-	-	-	-
3656	1	0,7	-	-	-	-	-	-	1	0,7	-	-	-	-	1	0,7	-
3657	-	-	-	-	1	0,8	-	-	2	1,6	-	-	-	-	-	-	-
3750	-	-	-	-	-	-	2	0,8	3	1,2	1	0,4	-	-	-	-	-
3751	-	-	-	-	1	0,4	1	0,4	4	1,8	1	0,4	-	-	-	-	-
3752	1	0,4	-	-	1	0,4	-	-	3	1,1	-	-	3	1,1	-	-	-
3753	-	-	-	-	1	0,4	-	-	3	1,1	1	0,4	-	-	-	-	-
3754	-	-	-	-	1	0,3	-	-	1	0,3	-	-	-	-	-	-	-
3755	-	-	-	-	1	0,5	-	-	4	2,1	-	-	2	1,0	-	-	-
3756	-	-	-	-	2	0,7	-	-	1	0,3	-	-	1	0,3	-	-	-
3850	-	-	-	-	2	0,5	-	-	4	1,1	-	-	1	0,3	-	-	-
3851	-	-	-	-	2	0,6	-	-	3	0,9	-	-	-	-	2	0,6	-
3852	-	-	-	-	1	0,3	4	1,2	2	0,6	1	0,3	-	-	-	-	-
3853	-	-	-	-	-	-	1	0,3	2	0,6	-	-	-	-	-	-	-
3854	-	-	-	-	1	0,3	-	-	1	0,3	-	-	1	0,3	-	-	-
3855	-	-	-	-	4	0,9	2	0,5	3	0,7	1	0,2	1	0,2	-	-	-
4050	-	-	-	-	-	-	-	-	4	2,3	-	-	-	-	-	-	-
4051	-	-	-	-	1	0,5	-	-	-	-	1	0,5	-	-	-	-	-
4052	-	-	1	0,6	1	0,6	1	0,6	4	2,5	-	-	1	0,6	-	-	-
4350	-	-	-	-	-	-	-	-	2	1,4	-	-	1	0,7	-	-	-
4450	-	-	-	-	1	0,2	-	-	3	0,7	-	-	-	-	1	0,2	-
4451	-	-	-	-	-	-	-	-	2	0,5	1	0,3	-	-	1	0,3	-
4452	-	-	-	-	4	1,0	-	-	4	1,0	3	0,7	-	-	-	-	-
4453	-	-	-	-	-	-	-	-	2	0,6	-	-	-	-	-	-	-
4550	-	-	-	-	-	-	-	-	-	-	-	-	-	-	-	-	-
4551	-	-	-	-	1	0,4	-	-	4	1,5	-	-	-	-	-	-	-
4552	-	-	-	-	3	0,8	-	-	2	0,5	2	0,5	-	-	2	0,5	-
4553	-	-	-	-	-	-	1	0,3	1	0,3	3	0,9	-	-	-	-	-
4554	-	-	-	-	-	-	1	0,4	4	1,6	1	0,4	1	0,4	-	-	-
4555	-	-	-	-	1	0,3	3	0,9	3	0,9	-	-	2	0,6	-	-	-
4650	-	-	-	-	1	0,4	-	-	1	0,4	-	-	-	-	-	-	-
4651	1	0,4	-	-	-	-	-	-	9	3,9	-	-	-	-	-	-	-
4652	-	-	-	-	2	0,8	-	-	3	1,2	-	-	-	-	-	-	-
4750	-	-	-	-	2	0,8	-	-	-	-	-	-	-	-	-	-	-
4850	-	-	-	-	2	0,6	-	-	3	1,0	-	-	-	-	-	-	-
4851	-	-	-	-	-	-	-	-	2	0,6	-	-	2	0,6	-	-	-
4852	-	-	-	-	-	-	-	-	2	0,5	-	-	-	-	-	-	-
4853	-	-	-	-	1	0,3	-	-	-	-	-	-	2	0,6	-	-	-
4854	-	-	-	-	-	-	-	-	1	0,3	1	0,3	1	0,3	-	-	-

noch: Ergebnisse der Europawahl 2009 in Nürnberg nach Wahlbezirken

Wahl- bez. Nürnberg	von den gültigen Stimmen entfielen auf													
	FBI		FÜR VOLKS- ENTSCHEIDE		FW FREIE WÄHLER		New Europeans		PIRATEN		RRP		RENTNER	
	Zahl	%	Zahl	%	Zahl	%	Zahl	%	Zahl	%	Zahl	%	Zahl	%
	60	61	62	63	64	65	66	67	68	69	70	71	72	73
2755	-	-	-	-	19	5,7	2	0,6	8	2,4	2	0,6	-	-
2756	-	-	1	0,3	14	4,4	-	-	6	1,9	1	0,3	3	0,9
2757	-	-	1	0,4	7	2,9	-	-	7	2,9	-	-	1	0,4
2850	1	0,4	1	0,4	15	5,9	-	-	1	0,4	3	1,2	-	-
2851	4	1,9	-	-	16	7,7	-	-	2	1,0	2	1,0	-	-
2852	1	0,6	-	-	8	4,7	-	-	-	-	-	-	-	-
2950	-	-	2	0,7	14	5,1	-	-	4	1,5	-	-	-	-
2951	-	-	-	-	17	4,1	1	0,2	4	1,0	-	-	2	0,5
2952	-	-	-	-	19	6,9	2	0,7	4	1,4	1	0,4	1	0,4
2953	-	-	-	-	12	3,6	-	-	3	0,9	2	0,6	4	1,2
3050	-	-	-	-	5	3,9	-	-	1	0,8	-	-	-	-
3150	-	-	1	0,3	17	5,7	-	-	1	0,3	5	1,7	1	0,3
3151	-	-	-	-	20	7,4	-	-	-	-	5	1,9	5	1,9
3152	-	-	-	-	17	6,6	-	-	2	0,8	3	1,2	-	-
3250	-	-	1	0,4	30	11,9	-	-	2	0,8	1	0,4	3	1,2
3251	-	-	-	-	6	2,8	-	-	1	0,5	-	-	1	0,5
3252	1	0,3	-	-	24	8,2	-	-	-	-	2	0,7	2	0,7
3253	-	-	-	-	11	3,5	-	-	3	1,0	-	-	-	-
3254	-	-	-	-	4	2,2	-	-	-	-	1	0,6	8	4,4
3255	-	-	1	0,5	8	3,7	-	-	4	1,9	3	1,4	2	0,9
3350	-	-	-	-	8	2,4	1	0,3	1	0,3	2	0,6	1	0,3
3351	-	-	-	-	11	5,3	-	-	4	1,9	-	-	3	1,4
3352	1	0,5	-	-	8	3,7	-	-	2	0,9	-	-	1	0,5
3353	-	-	-	-	7	2,8	-	-	3	1,2	2	0,8	2	0,8
3354	-	-	1	0,4	18	6,6	-	-	2	0,7	2	0,7	2	0,7
3550	-	-	-	-	11	4,3	-	-	2	0,8	-	-	2	0,8
3650	-	-	1	0,4	17	6,1	-	-	5	1,8	4	1,4	2	0,7
3651	-	-	-	-	26	8,2	-	-	1	0,3	1	0,3	2	0,6
3652	-	-	1	0,4	14	5,7	-	-	-	-	3	1,2	1	0,4
3653	-	-	-	-	10	6,0	-	-	1	0,6	1	0,6	1	0,6
3654	1	0,5	1	0,5	8	4,1	-	-	1	0,5	-	-	6	3,1
3655	2	0,9	-	-	13	6,2	-	-	3	1,4	1	0,5	4	1,9
3656	-	-	-	-	6	4,4	-	-	-	-	1	0,7	-	-
3657	-	-	-	-	8	6,2	-	-	-	-	3	2,3	1	0,8
3750	-	-	-	-	19	7,8	-	-	-	-	2	0,8	2	0,8
3751	1	0,4	-	-	11	4,8	1	0,4	2	0,9	3	1,3	2	0,9
3752	-	-	1	0,4	22	8,4	-	-	-	-	2	0,8	4	1,5
3753	-	-	-	-	13	4,6	-	-	1	0,4	3	1,1	3	1,1
3754	-	-	1	0,3	14	4,3	4	1,2	-	-	-	-	2	0,6
3755	-	-	-	-	11	5,6	-	-	6	3,1	2	1,0	1	0,5
3756	-	-	-	-	16	5,3	-	-	2	0,7	2	0,7	-	-
3850	-	-	-	-	12	3,2	-	-	4	1,1	1	0,3	1	0,3
3851	1	0,3	1	0,3	17	5,1	1	0,3	4	1,2	1	0,3	3	0,9
3852	-	-	1	0,3	12	3,6	-	-	3	0,9	1	0,3	2	0,6
3853	-	-	-	-	13	4,0	-	-	4	1,2	6	1,9	-	-
3854	-	-	1	0,3	20	5,4	-	-	5	1,4	4	1,1	1	0,3
3855	-	-	1	0,2	24	5,5	1	0,2	4	0,9	4	0,9	3	0,7
4050	-	-	-	-	6	3,4	-	-	-	-	2	1,1	6	3,4
4051	-	-	-	-	13	6,7	-	-	3	1,5	1	0,5	5	2,6
4052	-	-	-	-	8	5,1	-	-	2	1,3	4	2,5	1	0,6
4350	-	-	-	-	4	2,8	-	-	2	1,4	1	0,7	2	1,4
4450	1	0,2	1	0,2	31	7,5	-	-	6	1,5	2	0,5	3	0,7
4451	1	0,3	2	0,5	13	3,3	-	-	7	1,8	3	0,8	5	1,3
4452	-	-	1	0,2	19	4,6	-	-	5	1,2	2	0,5	3	0,7
4453	-	-	-	-	27	7,8	-	-	5	1,4	-	-	2	0,6
4550	-	-	-	-	15	4,9	1	0,3	-	-	1	0,3	1	0,3
4551	-	-	-	-	25	9,4	-	-	2	0,8	2	0,8	-	-
4552	-	-	-	-	32	8,0	-	-	4	1,0	2	0,5	2	0,5
4553	1	0,3	1	0,3	20	5,7	-	-	2	0,6	1	0,3	-	-
4554	-	-	1	0,4	12	4,9	-	-	1	0,4	3	1,2	3	1,2
4555	-	-	2	0,6	24	7,5	-	-	1	0,3	1	0,3	1	0,3
4650	-	-	-	-	15	5,6	-	-	3	1,1	3	1,1	3	1,1
4651	-	-	-	-	8	3,5	1	0,4	-	-	2	0,9	2	0,9
4652	1	0,4	2	0,8	15	6,0	1	0,4	-	-	3	1,2	2	0,8
4750	-	-	-	-	15	6,0	1	0,4	-	-	1	0,4	-	-
4850	-	-	-	-	23	7,5	-	-	7	2,3	2	0,6	1	0,3
4851	1	0,3	-	-	14	4,3	1	0,3	3	0,9	-	-	2	0,6
4852	-	-	-	-	29	7,5	-	-	1	0,3	2	0,5	2	0,5
4853	-	-	-	-	18	5,2	1	0,3	1	0,3	8	2,3	4	1,1
4854	1	0,3	1	0,3	23	6,4	-	-	1	0,3	1	0,3	5	1,4

Ergebnisse der Europawahl 2009 in Nürnberg nach Wahlbezirken

Wahlbezirke Nürnberg	Wahlberechtigte					Wähler		Wahl- beteili- gung ²⁾	ungültige Stimmen		gültige Stimmen
	lt. Wählerliste		nach § 24 EuWO	insge- samt ¹⁾	dar. mit WS	insgesamt	dar. mit WS		Zahl	%	
	ohne WS	mit WS						Zahl			Zahl
	1	2	3	4	5	6	7	8	9	10	11
4855 Memelstr., Rossinistr.	985	167	-	1 152	14,5	364	-	45,1	2	0,5	362
4856 Hans-Traut-Str., Verdistr.	935	97	-	1 032	9,4	350	-	42,7	1	0,3	349
4857 Wolkersdorfer Str., Neuseser Str.	924	110	-	1 034	10,6	291	-	38,0	2	0,7	289
4950 Marthweg, Zum Klösterle	826	173	-	999	17,3	343	-	50,4	3	0,9	340
4951 Am Knauersbach, Sprangerstr.	758	155	-	913	17,0	356	-	54,8	5	1,4	351
4952 Dompfaffweg, Nachtigallstr.	746	211	-	957	22,0	302	1	51,9	2	0,7	300
4953 Marpergerstr., Riemerschmidstr.	1 154	212	-	1 366	15,5	428	-	45,8	5	1,2	423
4954 Mindelheimer Str., Kaufbeurer Str.	688	146	-	834	17,5	276	4	48,9	-	-	276
4955 Van-Gogh-Str., Am Roten Bühl	925	113	-	1 038	10,9	313	-	40,3	4	1,3	309
4956 Worzeldorf	1 050	200	-	1 250	16,0	357	-	43,4	4	1,1	353
4957 Oberer Kirchensteig, Kellermannstr.	878	145	-	1 023	14,2	369	3	49,0	2	0,5	367
4958 Flockenstr., Venatoriusstr.	784	121	-	905	13,4	303	-	45,9	3	1,0	300
4959 Greuth, Kornburger Hauptstr.	802	101	-	903	11,2	265	-	39,7	4	1,5	261
5050 Olivenweg, Kammersteiner Str.	830	59	-	889	6,6	171	-	25,4	1	0,6	170
5051 Eythstr., Hohe Marter	848	39	-	887	4,4	155	-	21,6	4	2,6	151
5052 Kaiserslauterer Str., Reutlinger Str.	808	113	-	921	12,3	274	-	41,2	1	0,4	273
5053 Jaeckelstr., Daimlerstr.	687	58	-	745	7,8	196	-	33,5	-	-	196
5054 Rottweiler Str., Ambergerstr.	884	47	-	931	5,0	232	-	29,6	-	-	232
5150 Wörnitzstr., Wolframs-Eschenbacher Str.	851	103	-	954	10,8	260	-	37,3	1	0,4	259
5151 Felsenstr., Staedtlerweg	842	84	-	926	9,1	259	1	36,3	3	1,2	256
5152 Hesselbergring, Rangaustr.	910	72	-	982	7,3	322	1	39,5	3	0,9	319
5153 Weiltlinger Str., Herriedener Str.	944	76	-	1 020	7,5	293	-	35,7	3	1,0	290
5154 Ormbauer Str., Dombühler Str.	963	110	-	1 073	10,3	316	-	39,0	-	-	316
5155 Creglinger Str., Insinger Str.	908	74	-	982	7,5	163	-	23,6	1	0,6	162
5156 Jochsberger Str., Wiedersbacher Str.	824	53	-	877	6,0	227	-	31,5	1	0,4	226
5250 Heilsbronner Str., Triesdorfer Str.	724	107	-	831	12,9	205	-	36,6	-	-	205
5251 Petersauracher Str., Neuendettelsauer St	833	140	-	973	14,4	295	2	43,5	2	0,7	293
5252 Stuttgarter Str., Albrecht-Thaer-Str.	808	136	-	944	14,4	300	-	45,2	-	-	300
5253 Gundelsheimer Str., Lehmäckerweg	808	82	-	890	9,2	311	-	43,5	1	0,3	310
5254 Haderastr., Von-Tresckow-Weg	1 147	64	-	1 211	5,3	284	-	28,4	4	1,4	280
5255 Am Röthenbacher Landgraben, Pommernstr.	669	63	-	732	8,6	194	-	34,5	2	1,0	192
5256 Kösliner Str., Berchinger Str.	876	114	-	990	11,5	339	1	44,8	4	1,2	335
5257 Füreuthweg, Schopflocher Str.	829	105	-	934	11,2	341	2	46,7	3	0,9	338
5258 Am Röthenbacher Landgraben, Kavalastr.	753	73	-	826	8,8	211	-	33,8	3	1,4	208
5350 Nördlinger Str., Rother Str.	807	156	-	963	16,2	304	1	46,5	1	0,3	303
5351 Leitenweg, Hinter den Hecken	814	108	-	922	11,7	291	-	42,4	3	1,0	288
5352 Wemdingen Str., Morgensternstr.	867	138	-	1 005	13,7	338	1	46,3	5	1,5	333
5353 Fritz-Weidner-Str., Südstr.	827	157	-	984	16,0	317	-	47,0	5	1,6	312
5354 Hopfengartenweg, Staudenweg	786	91	-	877	10,4	296	1	43,3	1	0,3	295
5355 Castellstr., Brandenburger Str.	841	154	-	995	15,5	360	-	50,6	1	0,3	359
5356 Rednitzstr., Schußleitenweg	824	88	-	912	9,6	276	-	39,2	3	1,1	273
5450 Koppenhofer Str., Einsteinring	810	83	-	893	9,3	211	-	32,3	-	-	211
5451 Walter-Flex-Str.	1 007	121	-	1 128	10,7	292	1	35,8	4	1,4	288
5452 Döppelstr., Reichelsdorfer Schulgasse	895	55	-	950	5,8	188	1	25,1	4	2,1	184
5453 Solnhofener Str., Beilngrieser Str.	815	67	-	882	7,6	316	1	42,8	4	1,3	312
5454 Dollensteiner Str., Eichstätter Platz	801	72	-	873	8,2	269	-	38,5	2	0,7	267
5455 Beim Wahlbaum, Schlößleinsgasse	793	110	-	903	12,2	270	2	41,0	-	-	270
5550 Holzheim, Mühlhofer Hauptstr.	733	124	-	857	14,5	283	-	46,5	3	1,1	280
5551 Lohhofer Str., Krottenbacher Str.	824	141	-	965	14,6	318	3	46,2	-	-	318
6050 Wallensteinstr., Edisonstr.	793	92	-	885	10,4	267	1	39,7	3	1,1	264
6051 Züricher Str., Elsa-Brändström-Str.	1 083	126	-	1 209	10,4	360	10	38,6	2	0,6	358
6052 Kattowitz Str., Dunantstr.	886	98	-	984	10,0	279	-	37,6	4	1,4	275
6053 Tillypark, Edisonstr.	738	82	-	820	10,0	178	-	31,0	3	1,7	175
6150 Gebersdorfer Str., Gutenstetter Str.	987	131	-	1 118	11,7	339	-	41,2	6	1,8	333
6151 Windsheimer Str., Bibertstr.	996	153	-	1 149	13,3	404	-	47,5	3	0,7	401
6152 Asbacher Str., Hainbergstr.	965	147	-	1 112	13,2	324	2	41,2	1	0,3	323
6250 Neustädter Str., Roßtaler Str.	763	147	-	910	16,2	324	1	50,5	-	-	324
6251 Paracelsusstr., Leubelfingstr.	1 051	189	-	1 240	15,2	398	6	45,8	-	-	398
6252 Bruckberger Str., Gaismannshofstr.	672	95	-	767	12,4	238	-	42,5	-	-	238
6253 Stübacher Str., Seebacher Str.	758	121	-	879	13,8	236	-	39,6	1	0,4	235
6350 Karl-Martell-Str., Dagobertstr.	574	70	-	644	10,9	162	-	35,3	3	1,9	159
6351 Proeslerstr., Virnsberger Str.	890	93	-	983	9,5	255	-	34,7	6	2,4	249
6352 Höfen	522	44	-	566	7,8	176	-	38,3	4	2,3	172
6450 Leiblstr., Adam-Klein-Str.	718	82	-	800	10,3	191	-	33,4	1	0,5	190
6451 Volzstr., Lenaustr.	565	55	-	620	8,9	135	-	30,0	2	1,5	133
6452 Eberhardshof, Georg-Hennch-Str.	836	65	-	901	7,2	232	-	32,5	1	0,4	231
6453 Muggenhofer Str., Fürther Str.	746	46	-	792	5,8	185	-	28,8	3	1,6	182
6454 Gertrudstr., Peyerstr.	789	44	-	833	5,3	244	1	34,1	-	-	244
6455 Fahrradstr., Pestalozzistr.	808	84	-	892	9,4	216	5	32,4	2	0,9	214
6550 Ferdinandstr., Adolf-Braun-Str.	917	54	-	971	5,6	209	-	26,7	1	0,5	208

noch: Ergebnisse der Europawahl 2009 in Nürnberg nach Wahlbezirken

Wahl- bez. Nürnberg	von den gültigen Stimmen entfielen auf															
	CSU		SPD		GRÜNE		FDP		ödp		REP		BP		Die Tierschutz- partei	
	Zahl	%	Zahl	%	Zahl	%	Zahl	%	Zahl	%	Zahl	%	Zahl	%	Zahl	%
	12	13	14	15	16	17	18	19	20	21	22	23	24	25	26	27
4855	158	43,6	59	16,3	45	12,4	37	10,2	7	1,9	5	1,4	1	0,3	3	0,8
4856	148	42,4	78	22,3	28	8,0	19	5,4	3	0,9	14	4,0	1	0,3	5	1,4
4857	108	37,4	61	21,1	38	13,1	27	9,3	5	1,7	5	1,7	-	-	4	1,4
4950	141	41,5	72	21,2	41	12,1	27	7,9	4	1,2	2	0,6	-	-	2	0,6
4951	157	44,7	69	19,7	37	10,5	29	8,3	1	0,3	4	1,1	4	1,1	1	0,3
4952	142	47,3	41	13,7	21	7,0	44	14,7	5	1,7	4	1,3	3	1,0	5	1,7
4953	176	41,6	92	21,7	58	13,7	32	7,6	2	0,5	6	1,4	-	-	2	0,5
4954	122	44,2	60	21,7	12	4,3	35	12,7	-	-	2	0,7	-	-	1	0,4
4955	111	35,9	65	21,0	50	16,2	28	9,1	2	0,6	4	1,3	-	-	2	0,6
4956	154	43,6	58	16,4	34	9,6	36	10,2	9	2,5	7	2,0	3	0,8	2	0,6
4957	148	40,3	74	20,2	37	10,1	48	13,1	4	1,1	3	0,8	1	0,3	2	0,5
4958	112	37,3	65	21,7	36	12,0	18	6,0	4	1,3	4	1,3	1	0,3	4	1,3
4959	123	47,1	45	17,2	30	11,5	19	7,3	5	1,9	4	1,5	1	0,4	1	0,4
5050	69	40,6	40	23,5	14	8,2	10	5,9	4	2,4	6	3,5	1	0,6	-	-
5051	42	27,8	55	36,4	16	10,6	5	3,3	-	-	7	4,6	-	-	2	1,3
5052	144	52,7	42	15,4	20	7,3	15	5,5	-	-	5	1,8	-	-	8	2,9
5053	78	39,8	38	19,4	14	7,1	11	5,6	1	0,5	11	5,6	-	-	5	2,6
5054	93	40,1	56	24,1	16	6,9	16	6,9	4	1,7	4	1,7	1	0,4	1	0,4
5150	100	38,6	53	20,5	36	13,9	22	8,5	6	2,3	1	0,4	-	-	-	-
5151	103	40,2	62	24,2	11	4,3	17	6,6	3	1,2	3	1,2	1	0,4	4	1,6
5152	167	52,4	60	18,8	14	4,4	14	4,4	2	0,6	4	1,3	3	0,9	2	0,6
5153	142	49,0	57	19,7	22	7,6	14	4,8	1	0,3	7	2,4	1	0,3	1	0,3
5154	160	50,6	56	17,7	17	5,4	16	5,1	4	1,3	3	0,9	2	0,6	1	0,3
5155	73	45,1	36	22,2	10	6,2	12	7,4	1	0,6	2	1,2	1	0,6	4	2,5
5156	133	58,8	31	13,7	5	2,2	15	6,6	2	0,9	6	2,7	-	-	1	0,4
5250	93	45,4	47	22,9	10	4,9	14	6,8	2	1,0	7	3,4	1	0,5	-	-
5251	130	44,4	66	22,5	23	7,8	23	7,8	4	1,4	6	2,0	2	0,7	1	0,3
5252	110	36,7	77	25,7	32	10,7	20	6,7	-	-	4	1,3	1	0,3	1	0,3
5253	133	42,9	69	22,3	27	8,7	23	7,4	5	1,6	1	0,3	5	1,6	2	0,6
5254	115	41,1	64	22,9	24	8,6	17	6,1	5	1,8	6	2,1	1	0,4	2	0,7
5255	78	40,6	47	24,5	14	7,3	19	9,9	2	1,0	3	1,6	1	0,5	1	0,5
5256	135	40,3	76	22,7	44	13,1	17	5,1	2	0,6	6	1,8	2	0,6	1	0,3
5257	155	45,9	67	19,8	41	12,1	14	4,1	9	2,7	6	1,8	-	-	3	0,9
5258	70	33,7	38	18,3	18	8,7	21	10,1	8	3,8	6	2,9	-	-	1	0,5
5350	138	45,5	56	18,5	43	14,2	24	7,9	2	0,7	3	1,0	2	0,7	2	0,7
5351	133	46,2	52	18,1	30	10,4	22	7,6	5	1,7	1	0,3	1	0,3	6	2,1
5352	143	42,9	63	18,9	42	12,6	45	13,5	2	0,6	2	0,6	1	0,3	3	0,9
5353	134	42,9	53	17,0	36	11,5	32	10,3	7	2,2	4	1,3	1	0,3	5	1,6
5354	136	46,1	46	15,6	45	15,3	21	7,1	4	1,4	4	1,4	1	0,3	2	0,7
5355	168	46,8	60	16,7	48	13,4	39	10,9	4	1,1	1	0,3	1	0,3	3	0,8
5356	109	39,9	54	19,8	28	10,3	25	9,2	3	1,1	4	1,5	1	0,4	1	0,4
5450	68	32,2	53	25,1	24	11,4	15	7,1	7	3,3	5	2,4	3	1,4	1	0,5
5451	123	42,7	65	22,6	26	9,0	12	4,2	2	0,7	7	2,4	1	0,3	1	0,3
5452	76	41,3	39	21,2	15	8,2	13	7,1	3	1,6	4	2,2	1	0,5	1	0,5
5453	138	44,2	71	22,8	27	8,7	12	3,8	4	1,3	9	2,9	-	-	1	0,3
5454	113	42,3	56	21,0	32	12,0	16	6,0	4	1,5	5	1,9	-	-	2	0,7
5455	119	44,1	60	22,2	24	8,9	27	10,0	1	0,4	3	1,1	2	0,7	-	-
5550	122	43,6	45	16,1	43	15,4	21	7,5	4	1,4	3	1,1	1	0,4	5	1,8
5551	112	35,2	65	20,4	33	10,4	41	12,9	9	2,8	2	0,6	3	0,9	3	0,9
6050	94	35,6	56	21,2	24	9,1	25	9,5	13	4,9	5	1,9	1	0,4	2	0,8
6051	159	44,4	53	14,8	21	5,9	31	8,7	3	0,8	6	1,7	3	0,8	1	0,3
6052	111	40,4	59	21,5	22	8,0	17	6,2	5	1,8	5	1,8	-	-	3	1,1
6053	67	38,3	41	23,4	13	7,4	18	10,3	2	1,1	2	1,1	1	0,6	2	1,1
6150	149	44,7	75	22,5	35	10,5	11	3,3	3	0,9	8	2,4	2	0,6	2	0,6
6151	176	43,9	90	22,4	50	12,5	31	7,7	2	0,5	2	0,5	1	0,2	2	0,5
6152	126	39,0	74	22,9	32	9,9	30	9,3	10	3,1	2	0,6	1	0,3	5	1,5
6250	120	37,0	64	19,8	51	15,7	27	8,3	2	0,6	3	0,9	2	0,6	6	1,9
6251	141	35,4	75	18,8	70	17,6	41	10,3	8	2,0	1	0,3	3	0,8	3	0,8
6252	79	33,2	51	21,4	36	15,1	18	7,6	2	0,8	3	1,3	-	-	3	1,3
6253	92	39,1	55	23,4	24	10,2	17	7,2	-	-	7	3,0	-	-	2	0,9
6350	85	53,5	28	17,6	17	10,7	10	6,3	-	-	2	1,3	-	-	2	1,3
6351	98	39,4	63	25,3	19	7,6	16	6,4	4	1,6	4	1,6	-	-	2	0,8
6352	68	39,5	29	16,9	25	14,5	16	9,3	4	2,3	2	1,2	-	-	2	1,2
6450	72	37,9	36	18,9	21	11,1	13	6,8	3	1,6	2	1,1	1	0,5	-	-
6451	50	37,6	28	21,1	19	14,3	4	3,0	1	0,8	3	2,3	4	3,0	3	2,3
6452	71	30,7	62	26,8	16	6,9	26	11,3	4	1,7	4	1,7	1	0,4	2	0,9
6453	42	23,1	46	25,3	35	19,2	12	6,6	-	-	6	3,3	-	-	3	1,6
6454	64	26,2	55	22,5	47	19,3	14	5,7	2	0,8	6	2,5	-	-	5	2,0
6455	67	31,3	50	23,4	25	11,7	18	8,4	4	1,9	-	-	1	0,5	2	0,9
6550	85	40,9	43	20,7	13	6,3	17	8,2	2	1,0	3	1,4	-	-	3	1,4

noch: Ergebnisse der Europawahl 2009 in Nürnberg nach Wahlbezirken

Wahl- bez. Nürnberg	von den gültigen Stimmen entfielen auf															
	DIE LINKE		FAMILIE		Volksabstimmung		DIE FRAUEN		PBC		CM		AUFBRUCH		DKP	
	Zahl	%	Zahl	%	Zahl	%	Zahl	%	Zahl	%	Zahl	%	Zahl	%	Zahl	%
	28	29	30	31	32	33	34	35	36	37	38	39	40	41	42	43
4855	7	1,9	1	0,3	1	0,3	-	-	2	0,6	-	-	-	-	-	-
4856	15	4,3	2	0,6	1	0,3	2	0,6	-	-	1	0,3	-	-	-	-
4857	12	4,2	3	1,0	1	0,3	1	0,3	1	0,3	-	-	-	-	-	-
4950	9	2,6	2	0,6	-	-	1	0,3	-	-	-	-	1	0,3	-	-
4951	8	2,3	-	-	1	0,3	1	0,3	2	0,6	1	0,3	-	-	-	-
4952	7	2,3	1	0,3	-	-	-	-	1	0,3	-	-	1	0,3	-	-
4953	7	1,7	1	0,2	1	0,2	1	0,2	-	-	-	-	-	-	-	-
4954	13	4,7	1	0,4	1	0,4	-	-	-	-	1	0,4	1	0,4	-	-
4955	10	3,2	1	0,3	-	-	-	-	-	-	-	-	-	-	-	-
4956	12	3,4	3	0,8	-	-	2	0,6	-	-	-	-	-	-	-	-
4957	5	1,4	1	0,3	1	0,3	1	0,3	1	0,3	-	-	-	-	-	-
4958	20	6,7	-	-	-	-	1	0,3	-	-	-	-	-	-	-	-
4959	2	0,8	1	0,4	-	-	-	-	1	0,4	-	-	-	-	-	-
5050	6	3,5	1	0,6	-	-	1	0,6	1	0,6	-	-	-	-	1	0,6
5051	13	8,6	-	-	1	0,7	-	-	-	-	-	-	-	-	-	-
5052	6	2,2	1	0,4	-	-	-	-	1	0,4	-	-	-	-	-	-
5053	4	2,0	1	0,5	1	0,5	-	-	3	1,5	-	-	-	-	-	-
5054	17	7,3	-	-	1	0,4	-	-	-	-	-	-	-	-	1	0,4
5150	11	4,2	1	0,4	-	-	-	-	2	0,8	1	0,4	-	-	-	-
5151	6	2,3	3	1,2	-	-	1	0,4	1	0,4	-	-	-	-	-	-
5152	13	4,1	-	-	1	0,3	-	-	-	-	1	0,3	-	-	1	0,3
5153	14	4,8	-	-	-	-	-	-	-	-	1	0,3	-	-	-	-
5154	11	3,5	2	0,6	1	0,3	2	0,6	1	0,3	-	-	1	0,3	-	-
5155	6	3,7	2	1,2	-	-	-	-	1	0,6	-	-	-	-	-	-
5156	13	5,8	3	1,3	-	-	-	-	-	-	-	-	-	-	-	-
5250	6	2,9	2	1,0	-	-	1	0,5	-	-	3	1,5	-	-	-	-
5251	7	2,4	2	0,7	-	-	1	0,3	1	0,3	1	0,3	1	0,3	-	-
5252	8	2,7	-	-	1	0,3	-	-	-	-	-	-	-	-	-	-
5253	16	5,2	2	0,6	-	-	1	0,3	1	0,3	1	0,3	-	-	-	-
5254	16	5,7	1	0,4	-	-	-	-	-	-	1	0,4	-	-	-	-
5255	3	1,6	2	1,0	-	-	-	-	1	0,5	1	0,5	1	0,5	-	-
5256	7	2,1	2	0,6	1	0,3	-	-	-	-	-	-	-	-	-	-
5257	10	3,0	-	-	1	0,3	-	-	2	0,6	-	-	-	-	-	-
5258	12	5,8	1	0,5	-	-	3	1,4	1	0,5	-	-	-	-	-	-
5350	10	3,3	1	0,3	3	1,0	-	-	-	-	-	-	1	0,3	-	-
5351	10	3,5	-	-	-	-	-	-	-	-	-	-	-	-	-	-
5352	9	2,7	-	-	-	-	2	0,6	-	-	-	-	-	-	-	-
5353	10	3,2	-	-	-	-	-	-	1	0,3	1	0,3	-	-	-	-
5354	5	1,7	2	0,7	-	-	-	-	2	0,7	-	-	-	-	-	-
5355	7	1,9	5	1,4	3	0,8	-	-	1	0,3	-	-	-	-	-	-
5356	15	5,5	-	-	2	0,7	2	0,7	1	0,4	-	-	-	-	-	-
5450	9	4,3	1	0,5	-	-	-	-	1	0,5	-	-	-	-	-	-
5451	15	5,2	2	0,7	-	-	2	0,7	1	0,3	-	-	-	-	-	-
5452	6	3,3	-	-	-	-	1	0,5	1	0,5	1	0,5	-	-	-	-
5453	14	4,5	2	0,6	1	0,3	1	0,3	2	0,6	-	-	-	-	-	-
5454	7	2,6	1	0,4	2	0,7	-	-	-	-	-	-	1	0,4	-	-
5455	9	3,3	1	0,4	-	-	-	-	1	0,4	-	-	-	-	1	0,4
5550	7	2,5	1	0,4	-	-	-	-	2	0,7	-	-	1	0,4	-	-
5551	4	1,3	1	0,3	2	0,6	-	-	2	0,6	-	-	1	0,3	1	0,3
6050	9	3,4	1	0,4	-	-	-	-	2	0,8	1	0,4	-	-	-	-
6051	24	6,7	4	1,1	1	0,3	-	-	-	-	-	-	-	-	-	-
6052	16	5,8	2	0,7	-	-	-	-	1	0,4	-	-	-	-	-	-
6053	5	2,9	3	1,7	-	-	-	-	-	-	-	-	-	-	-	-
6150	9	2,7	2	0,6	-	-	-	-	-	-	-	-	-	-	-	-
6151	13	3,2	3	0,7	-	-	-	-	-	-	-	-	-	-	-	-
6152	8	2,5	1	0,3	-	-	-	-	2	0,6	1	0,3	-	-	-	-
6250	12	3,7	6	1,9	1	0,3	-	-	-	-	-	-	-	-	-	-
6251	16	4,0	3	0,8	-	-	2	0,5	1	0,3	-	-	-	-	-	-
6252	9	3,8	-	-	-	-	-	-	-	-	-	-	-	-	-	-
6253	6	2,6	-	-	1	0,4	-	-	-	-	-	-	-	-	2	0,9
6350	5	3,1	-	-	-	-	-	-	-	-	-	-	-	-	-	-
6351	12	4,8	3	1,2	-	-	-	-	-	-	-	-	1	0,4	1	0,4
6352	6	3,5	2	1,2	-	-	-	-	-	-	-	-	-	-	-	-
6450	19	10,0	-	-	-	-	-	-	-	-	1	0,5	-	-	-	-
6451	7	5,3	-	-	-	-	-	-	-	-	-	-	1	0,8	-	-
6452	7	3,0	1	0,4	-	-	1	0,4	2	0,9	1	0,4	-	-	2	0,9
6453	10	5,5	2	1,1	1	0,5	1	0,5	3	1,6	-	-	-	-	-	-
6454	15	6,1	-	-	-	-	-	-	-	-	-	-	-	-	-	-
6455	18	8,4	-	-	-	-	-	-	1	0,5	-	-	-	-	1	0,5
6550	18	8,7	4	1,9	-	-	2	1,0	-	-	-	-	-	-	3	1,4

noch: Ergebnisse der Europawahl 2009 in Nürnberg nach Wahlbezirken

Wahl- bez. Nürn- berg	von den gültigen Stimmen entfielen auf															
	BüSo		PSG		50Plus		AUF		DVU		DIE GRAUEN		DIE VIOLETTEN		EDE	
	Zahl	%	Zahl	%	Zahl	%	Zahl	%	Zahl	%	Zahl	%	Zahl	%	Zahl	%
	44	45	46	47	48	49	50	51	52	53	54	55	56	57	58	59
4855	-	-	-	-	-	-	2	0,6	-	-	-	-	-	-	-	-
4856	-	-	-	-	-	-	-	-	-	-	-	-	2	0,6	-	-
4857	-	-	-	-	2	0,7	-	-	1	0,3	-	-	-	-	-	-
4950	1	0,3	-	-	-	-	2	0,6	1	0,3	-	-	-	-	-	-
4951	-	-	-	-	-	-	-	-	2	0,6	1	0,3	-	-	-	-
4952	-	-	-	-	-	-	-	-	2	0,7	-	-	-	-	-	-
4953	-	-	-	-	-	-	1	0,2	2	0,5	1	0,2	-	-	1	0,2
4954	-	-	-	-	3	1,1	-	-	1	0,4	1	0,4	-	-	-	-
4955	-	-	-	-	1	0,3	-	-	3	1,0	1	0,3	-	-	-	-
4956	-	-	-	-	-	-	-	-	2	0,6	1	0,3	-	-	-	-
4957	-	-	-	-	-	-	5	1,4	2	0,5	2	0,5	1	0,3	-	-
4958	-	-	-	-	-	-	-	-	-	-	-	-	-	-	-	-
4959	-	-	-	-	-	-	-	-	3	1,1	-	-	-	-	-	-
5050	-	-	-	-	3	1,8	-	-	2	1,2	-	-	-	-	-	-
5051	-	-	-	-	-	-	-	-	-	-	1	0,7	2	1,3	-	-
5052	-	-	-	-	1	0,4	1	0,4	1	0,4	-	-	-	-	-	-
5053	-	-	-	-	-	-	-	-	2	1,0	-	-	-	-	-	-
5054	-	-	-	-	-	-	-	-	6	2,6	1	0,4	-	-	1	0,4
5150	-	-	-	-	-	-	-	-	2	0,8	1	0,4	-	-	1	0,4
5151	-	-	-	-	3	1,2	2	0,8	2	0,8	-	-	1	0,4	-	-
5152	-	-	-	-	1	0,3	-	-	3	0,9	-	-	-	-	-	-
5153	-	-	-	-	1	0,3	1	0,3	4	1,4	-	-	1	0,3	-	-
5154	-	-	-	-	2	0,6	-	-	1	0,3	-	-	-	-	-	-
5155	-	-	-	-	1	0,6	-	-	1	0,6	-	-	-	-	-	-
5156	-	-	-	-	1	0,4	-	-	2	0,9	-	-	-	-	-	-
5250	-	-	-	-	-	-	-	-	3	1,5	-	-	-	-	-	-
5251	-	-	-	-	2	0,7	-	-	1	0,3	-	-	-	-	-	-
5252	-	-	-	-	-	-	-	-	2	0,7	1	0,3	-	-	-	-
5253	-	-	-	-	-	-	1	0,3	1	0,3	-	-	1	0,3	-	-
5254	-	-	-	-	-	-	-	-	2	0,7	-	-	-	-	-	-
5255	-	-	-	-	-	-	2	1,0	1	0,5	-	-	-	-	-	-
5256	1	0,3	-	-	1	0,3	3	0,9	7	2,1	1	0,3	-	-	-	-
5257	-	-	-	-	1	0,3	1	0,3	-	-	-	-	1	0,3	-	-
5258	-	-	-	-	-	-	-	-	2	1,0	-	-	1	0,5	-	-
5350	-	-	-	-	-	-	1	0,3	-	-	1	0,3	-	-	-	-
5351	-	-	-	-	1	0,3	1	0,3	1	0,3	-	-	-	-	-	-
5352	-	-	-	-	1	0,3	1	0,3	3	0,9	-	-	-	-	-	-
5353	-	-	-	-	1	0,3	-	-	5	1,6	2	0,6	-	-	-	-
5354	-	-	-	-	1	0,3	1	0,3	4	1,4	-	-	2	0,7	-	-
5355	-	-	-	-	-	-	-	-	3	0,8	-	-	-	-	-	-
5356	-	-	-	-	-	-	-	-	5	1,8	-	-	-	-	-	-
5450	-	-	-	-	1	0,5	-	-	3	1,4	-	-	-	-	-	-
5451	-	-	-	-	2	0,7	-	-	7	2,4	-	-	1	0,3	-	-
5452	-	-	-	-	-	-	-	-	-	-	-	-	2	1,1	1	0,5
5453	-	-	-	-	-	-	-	-	1	0,3	-	-	-	-	-	-
5454	-	-	-	-	1	0,4	-	-	2	0,7	1	0,4	-	-	-	-
5455	-	-	-	-	-	-	1	0,4	1	0,4	-	-	1	0,4	-	-
5550	-	-	-	-	1	0,4	1	0,4	2	0,7	-	-	-	-	-	-
5551	-	-	-	-	1	0,3	2	0,6	2	0,6	-	-	3	0,9	-	-
6050	-	-	-	-	3	1,1	-	-	2	0,8	2	0,8	-	-	1	0,4
6051	-	-	1	0,3	2	0,6	-	-	4	1,1	-	-	-	-	-	-
6052	-	-	-	-	2	0,7	-	-	3	1,1	-	-	-	-	-	-
6053	-	-	-	-	-	-	-	-	1	0,6	-	-	-	-	-	-
6150	-	-	-	-	2	0,6	-	-	1	0,3	1	0,3	-	-	-	-
6151	-	-	-	-	-	-	2	0,5	4	1,0	-	-	-	-	1	0,2
6152	-	-	-	-	1	0,3	-	-	2	0,6	-	-	-	-	-	-
6250	-	-	-	-	-	-	-	-	-	-	-	-	-	-	-	-
6251	-	-	-	-	-	-	-	-	2	0,5	-	-	-	-	-	-
6252	-	-	-	-	2	0,8	-	-	-	-	-	-	1	0,4	-	-
6253	-	-	-	-	1	0,4	-	-	3	1,3	-	-	-	-	-	-
6350	-	-	-	-	1	0,6	1	0,6	1	0,6	-	-	-	-	-	-
6351	-	-	-	-	-	-	-	-	1	0,4	-	-	-	-	-	-
6352	-	-	-	-	1	0,6	-	-	-	-	-	-	-	-	-	-
6450	-	-	-	-	-	-	1	0,5	-	-	-	-	-	-	-	-
6451	-	-	-	-	1	0,8	-	-	1	0,8	-	-	-	-	-	-
6452	-	-	-	-	-	-	-	-	1	0,4	-	-	1	0,4	-	-
6453	-	-	-	-	1	0,5	-	-	-	-	1	0,5	1	0,5	1	0,5
6454	1	0,4	-	-	1	0,4	-	-	5	2,0	2	0,8	-	-	-	-
6455	1	0,5	-	-	-	-	-	-	4	1,9	2	0,9	-	-	-	-
6550	-	-	-	-	3	1,4	-	-	1	0,5	-	-	-	-	-	-

noch: Ergebnisse der Europawahl 2009 in Nürnberg nach Wahlbezirken

Wahl- bez. Nürnberg	von den gültigen Stimmen entfielen auf													
	FBI		FÜR VOLKS- ENTSCHEIDE		FW FREIE WÄHLER		Newropeans		PIRATEN		RRP		RENTNER	
	Zahl	%	Zahl	%	Zahl	%	Zahl	%	Zahl	%	Zahl	%	Zahl	%
	60	61	62	63	64	65	66	67	68	69	70	71	72	73
4855	-	-	-	-	30	8,3	-	-	1	0,3	2	0,6	1	0,3
4856	1	0,3	1	0,3	22	6,3	-	-	1	0,3	4	1,1	1	0,3
4857	-	-	-	-	17	5,9	-	-	1	0,3	1	0,3	1	0,3
4950	-	-	-	-	24	7,1	-	-	3	0,9	5	1,5	2	0,6
4951	-	-	1	0,3	28	8,0	-	-	1	0,3	2	0,6	1	0,3
4952	1	0,3	-	-	20	6,7	-	-	1	0,3	-	-	1	0,3
4953	-	-	-	-	36	8,5	-	-	2	0,5	-	-	2	0,5
4954	-	-	-	-	21	7,6	-	-	1	0,4	-	-	-	-
4955	-	-	-	-	28	9,1	-	-	1	0,3	-	-	2	0,6
4956	1	0,3	1	0,3	20	5,7	-	-	4	1,1	2	0,6	2	0,6
4957	-	-	1	0,3	23	6,3	1	0,3	4	1,1	2	0,5	-	-
4958	-	-	-	-	25	8,3	-	-	3	1,0	4	1,3	3	1,0
4959	2	0,8	-	-	22	8,4	-	-	-	-	-	-	2	0,8
5050	-	-	1	0,6	8	4,7	-	-	1	0,6	-	-	1	0,6
5051	-	-	-	-	4	2,6	-	-	1	0,7	1	0,7	1	0,7
5052	-	-	-	-	22	8,1	-	-	1	0,4	1	0,4	4	1,5
5053	-	-	1	0,5	17	8,7	-	-	1	0,5	7	3,6	1	0,5
5054	-	-	-	-	7	3,0	-	-	3	1,3	2	0,9	2	0,9
5150	1	0,4	-	-	13	5,0	-	-	3	1,2	3	1,2	2	0,8
5151	-	-	2	0,8	25	9,8	-	-	5	2,0	1	0,4	-	-
5152	-	-	1	0,3	24	7,5	-	-	2	0,6	4	1,3	2	0,6
5153	-	-	-	-	19	6,6	-	-	2	0,7	1	0,3	1	0,3
5154	-	-	1	0,3	27	8,5	-	-	-	-	3	0,9	5	1,6
5155	1	0,6	1	0,6	8	4,9	-	-	-	-	1	0,6	1	0,6
5156	1	0,4	-	-	13	5,8	-	-	-	-	-	-	-	-
5250	1	0,5	-	-	10	4,9	-	-	1	0,5	1	0,5	3	1,5
5251	-	-	-	-	19	6,5	-	-	1	0,3	2	0,7	-	-
5252	-	-	-	-	33	11,0	-	-	2	0,7	4	1,3	4	1,3
5253	-	-	-	-	12	3,9	-	-	2	0,6	7	2,3	-	-
5254	-	-	-	-	21	7,5	-	-	3	1,1	1	0,4	1	0,4
5255	1	0,5	-	-	12	6,3	-	-	3	1,6	-	-	-	-
5256	-	-	2	0,6	19	5,7	-	-	4	1,2	1	0,3	3	0,9
5257	1	0,3	1	0,3	16	4,7	-	-	4	1,2	3	0,9	2	0,6
5258	-	-	-	-	13	6,3	1	0,5	9	4,3	2	1,0	1	0,5
5350	-	-	-	-	14	4,6	-	-	-	-	2	0,7	-	-
5351	1	0,3	-	-	20	6,9	-	-	1	0,3	1	0,3	2	0,7
5352	-	-	-	-	14	4,2	1	0,3	1	0,3	-	-	-	-
5353	-	-	-	-	12	3,8	-	-	2	0,6	3	1,0	3	1,0
5354	-	-	-	-	12	4,1	-	-	1	0,3	5	1,7	1	0,3
5355	-	-	-	-	13	3,6	-	-	-	-	2	0,6	1	0,3
5356	-	-	-	-	18	6,6	-	-	1	0,4	1	0,4	3	1,1
5450	-	-	1	0,5	17	8,1	-	-	1	0,5	1	0,5	-	-
5451	-	-	-	-	13	4,5	-	-	-	-	5	1,7	3	1,0
5452	-	-	1	0,5	15	8,2	1	0,5	-	-	1	0,5	2	1,1
5453	-	-	-	-	19	6,1	-	-	1	0,3	6	1,9	3	1,0
5454	-	-	1	0,4	18	6,7	-	-	2	0,7	-	-	3	1,1
5455	-	-	-	-	13	4,8	-	-	3	1,1	-	-	3	1,1
5550	-	-	1	0,4	19	6,8	-	-	1	0,4	-	-	-	-
5551	-	-	-	-	26	8,2	-	-	3	0,9	2	0,6	-	-
6050	-	-	-	-	17	6,4	-	-	2	0,8	2	0,8	2	0,8
6051	1	0,3	2	0,6	31	8,7	-	-	3	0,8	4	1,1	4	1,1
6052	-	-	-	-	21	7,6	-	-	4	1,5	3	1,1	1	0,4
6053	-	-	-	-	16	9,1	-	-	2	1,1	-	-	2	1,1
6150	-	-	1	0,3	25	7,5	-	-	2	0,6	2	0,6	3	0,9
6151	-	-	-	-	18	4,5	-	-	3	0,7	-	-	3	0,7
6152	1	0,3	2	0,6	20	6,2	-	-	-	-	4	1,2	1	0,3
6250	-	-	2	0,6	19	5,9	-	-	1	0,3	3	0,9	5	1,5
6251	-	-	-	-	27	6,8	1	0,3	2	0,5	-	-	2	0,5
6252	-	-	-	-	29	12,2	-	-	2	0,8	3	1,3	-	-
6253	-	-	-	-	19	8,1	-	-	2	0,9	2	0,9	2	0,9
6350	-	-	-	-	3	1,9	-	-	3	1,9	1	0,6	-	-
6351	-	-	-	-	20	8,0	-	-	-	-	3	1,2	2	0,8
6352	-	-	-	-	14	8,1	-	-	2	1,2	1	0,6	-	-
6450	-	-	-	-	16	8,4	-	-	1	0,5	1	0,5	3	1,6
6451	-	-	-	-	7	5,3	-	-	2	1,5	-	-	2	1,5
6452	-	-	-	-	25	10,8	1	0,4	-	-	2	0,9	1	0,4
6453	-	-	2	1,1	9	4,9	-	-	3	1,6	1	0,5	2	1,1
6454	1	0,4	1	0,4	8	3,3	1	0,4	9	3,7	6	2,5	1	0,4
6455	-	-	1	0,5	11	5,1	-	-	7	3,3	-	-	1	0,5
6550	-	-	-	-	7	3,4	-	-	3	1,4	-	-	1	0,5

Ergebnisse der Europawahl 2009 in Nürnberg nach Wahlbezirken

Wahlbezirke Nürnberg	Wahlberechtigte					Wähler		Wahl- beteili- gung ²⁾	ungültige Stimmen		gültige Stimmen
	lt.Wählerliste		nach § 24 EuWO	insge- samt ¹⁾	dar. mit WS	insgesamt	dar. mit WS		%	Zahl	
	ohne WS	mit WS						Zahl			Zahl
	1	2	3	4	5	6	7	8	9	10	11
7050 Bienweg, Bielefelder Str.	1 062	168	-	1 230	13,7	339	1	40,2	2	0,6	337
7051 Schnieglinger Str., Detmolder Str.	832	127	-	959	13,2	221	-	35,4	-	-	221
7150 Neumünsterer Str., Brettergartenstr.	1 058	133	-	1 191	11,2	362	-	40,8	1	0,3	361
7151 Herderstr., Weihergartenstr.	1 211	133	-	1 344	9,9	386	-	37,9	8	2,1	378
7250 Aachener Str., Krefelder Str.	1 008	145	-	1 153	12,6	301	1	37,7	3	1,0	298
7251 Jülicher Str., Düsseldorfer Str.	1 085	195	-	1 280	15,2	347	3	41,0	4	1,2	343
7252 Wolgaster Str., Staffelsteiner Str.	837	158	-	995	15,9	318	1	46,6	2	0,6	316
7253 Albert-Ortmann-Str., Rostocker Str.	823	224	-	1 047	21,4	366	-	54,8	4	1,1	362
7254 Lerchenstr., Forchheimer Str.	790	257	-	1 047	24,5	326	-	54,0	1	0,3	325
7255 Kriegsopfersiedlung, Wetzendorf	622	81	-	703	11,5	259	-	47,6	1	0,4	258
7350 Buch	467	39	-	506	7,7	176	1	41,7	-	-	176
7351 Höfles	199	23	-	222	10,4	67	-	39,8	-	-	67
7352 Spargelfeldweg, Walter-Braun-Str.	247	31	-	278	11,2	110	-	49,9	-	-	110
7450 Sylter Str., Helgolander Str.	749	142	-	891	15,9	378	-	57,2	-	-	378
7451 Sonnengartenstr., Mittelstr.	737	179	-	916	19,5	383	-	60,0	1	0,3	382
7452 Äußere Bucher Str., Homeckerweg	793	139	-	932	14,9	337	-	50,0	1	0,3	336
7453 Am Thoner Espan, Margaretenstr.	810	190	-	1 000	19,0	343	1	51,9	2	0,6	341
7550 Almshof, Lohe	639	85	-	724	11,7	236	2	43,2	2	0,8	234
7650 Kraftshof	523	60	-	583	10,3	234	6	48,7	-	-	234
7750 Neunhof	1 009	133	-	1 142	11,6	441	-	49,4	5	1,1	436
7850 Wiesbadener Str., Kronacher Str.	953	128	-	1 081	11,8	360	-	44,3	1	0,3	359
7851 Boxdorfer Hauptstr., Sacker Str.	934	80	-	1 014	7,9	369	1	43,6	5	1,4	364
7950 Kleingründlacher Str., Wetzlarer Str.	945	128	-	1 073	11,9	391	1	47,4	5	1,3	386
7951 Reutleser Str., Kitzinger Str.	835	117	-	952	12,3	345	-	47,7	6	1,7	339
7952 Am Pfarrbaum, Tabakfeldstr.	817	96	-	913	10,5	361	-	49,3	5	1,4	356
7953 Volkacher Str., Schweinfurter Str.	823	131	-	954	13,7	355	-	50,0	3	0,8	352
8050 Cochlaeusweg, Fraunhoferstr.	838	114	-	952	12,0	252	1	37,5	1	0,4	251
8051 Meisenbachstr., Senefelderstr.	611	156	-	767	20,3	220	-	47,6	-	-	220
8052 Schleifweg	678	167	-	845	19,8	262	2	49,1	1	0,4	261
8150 Willibaldstr., Längenstr.	878	150	-	1 028	14,6	345	-	47,1	4	1,2	341
8151 Leipziger Platz, Carl-von-Linde-Str.	921	87	-	1 008	8,6	282	-	36,0	1	0,4	281
8152 Kasseler Str., Culmer Str.	860	172	-	1 032	16,7	332	-	47,7	5	1,5	327
8153 Coburger Str., Weimarer Str.	945	42	-	987	4,3	184	2	22,4	2	1,1	182
8154 Sonneberger Str., Chemnitzer Str.	897	109	-	1 006	10,8	206	2	30,3	5	2,4	201
8250 Bessemerstr., Klingenhofstr.	582	99	-	681	14,5	170	1	38,3	-	-	170
8251 Nordostpark, Schafhofstr.	329	28	-	357	7,8	66	-	25,8	-	-	66
8252 Stadenstr.	235	58	-	293	19,8	103	-	53,6	-	-	103
8350 Kilianstr., Georg-Buchner-Str.	858	205	-	1 063	19,3	379	-	53,6	3	0,8	376
8351 Marienbergstr., Herrnhüttestr.	912	248	-	1 160	21,4	396	-	54,0	6	1,5	390
8352 Christian-Wildner-Str., Flataustr.	800	192	-	992	19,4	356	1	53,8	2	0,6	354
8450 Jungermannstr., Carl-Schurz-Str.	753	89	-	842	10,6	254	-	40,0	5	2,0	249
8451 Hasensprung, Am Bauernwald	745	120	-	865	13,9	322	-	50,1	3	0,9	319
8452 Hiltpoltsteiner Str., Ermreuther Str.	721	140	-	861	16,3	282	1	47,8	-	-	282
8453 Hofer Str., Bierweg	709	128	-	837	15,3	308	1	50,9	1	0,3	307
8454 Neuwieder Str., Bierweg	720	148	-	868	17,1	280	1	48,0	2	0,7	278
8550 Flughafenstr., Rathsburgstr.	485	111	-	596	18,6	197	-	50,4	2	1,0	195
8551 Ernst-Heinkel-Weg, Gustav-Weißkopf-Weg	587	70	-	657	10,7	159	-	34,1	1	0,6	158
8650 Ehrenbürgweg, Zum Felsenkeller	819	123	-	942	13,1	358	-	50,1	4	1,1	354
8651 Am Schwedenbrunnen, Fuchsweg	813	137	-	950	14,4	350	-	50,2	3	0,9	347
9050 Steinplattenweg, Bülowstr.	679	240	-	919	26,1	323	2	59,2	2	0,6	321
9051 Oedenberger Str., Bismarckstr.	725	197	-	922	21,4	283	1	50,4	5	1,8	278
9052 Regiomontanusweg, Taugoggenstr.	630	153	-	783	19,5	202	-	44,0	1	0,5	201
9053 Schleiermacherstr., Witzlebenstr.	640	120	-	760	15,8	154	-	34,9	1	0,6	153
9054 Europaplatz, Johann-Soergel-Weg	1 074	170	-	1 244	13,7	355	-	41,2	1	0,3	354
9055 Jobster Str., Seewiesenweg	815	140	-	955	14,7	313	1	46,3	1	0,3	312
9056 Dr.-Carlo-Schmid-Str.	825	161	-	986	16,3	301	2	45,5	4	1,3	297
9150 Volbehrstr., Ganghoferstr.	933	187	-	1 120	16,7	390	-	50,3	-	-	390
9151 Esperantostr., Grimmstr.	750	249	-	999	24,9	373	5	60,0	5	1,3	368
9152 Günthersbühler Str., Erlenstegenstr.	703	291	-	994	29,3	329	2	60,1	-	-	329
9250 Ostendstr., Thusneldastr.	695	101	-	796	12,7	234	1	41,1	1	0,4	233
9251 Billrothstr., Ebenreuther Str.	950	150	-	1 100	13,6	380	1	47,1	3	0,8	377
9252 Ebenseestr., Föhrenstr.	661	164	-	825	19,9	284	-	52,9	3	1,1	281
9253 Semmelweisstr., Bürgweg	779	168	-	947	17,7	301	1	48,2	-	-	301
9350 Leinburger Str., Böcklerstr.	753	245	-	998	24,5	374	-	60,3	4	1,1	370
9351 Dientzenhoferstr., Bothmerstr.	605	268	-	873	30,7	279	-	60,5	1	0,4	278
9352 Fliederweg, Fasanenweg	683	230	-	913	25,2	368	5	63,2	2	0,5	366
9353 Drosselweg, Schwänenweg	753	201	-	954	21,1	377	-	59,1	1	0,3	376
9450 Unterbürg, Ölsbacher Weg	713	148	-	861	17,2	344	-	55,9	1	0,3	343
9451 Rehhofstr., Auerbacher Str.	819	205	-	1 024	20,0	369	2	54,4	2	0,5	367
9452 Artelshofer Str., Hirschbacher Str.	882	138	-	1 020	13,5	361	1	47,9	5	1,4	356

noch: Ergebnisse der Europawahl 2009 in Nürnberg nach Wahlbezirken

Wahl- bez. Nürnberg	von den gültigen Stimmen entfielen auf															
	CSU		SPD		GRÜNE		FDP		ödp		REP		BP		Die Tierschutz- partei	
	Zahl	%	Zahl	%	Zahl	%	Zahl	%	Zahl	%	Zahl	%	Zahl	%	Zahl	%
	12	13	14	15	16	17	18	19	20	21	22	23	24	25	26	27
7050	129	38,3	67	19,9	46	13,6	31	9,2	14	4,2	1	0,3	1	0,3	-	-
7051	70	31,7	57	25,8	32	14,5	23	10,4	8	3,6	1	0,5	-	-	2	0,9
7150	117	32,4	72	19,9	61	16,9	43	11,9	3	0,8	3	0,8	-	-	1	0,3
7151	127	33,6	84	22,2	50	13,2	29	7,7	6	1,6	4	1,1	2	0,5	2	0,5
7250	109	36,6	55	18,5	33	11,1	37	12,4	10	3,4	3	1,0	-	-	2	0,7
7251	123	35,9	82	23,9	45	13,1	29	8,5	11	3,2	5	1,5	2	0,6	-	-
7252	108	34,2	65	20,6	55	17,4	34	10,8	5	1,6	4	1,3	1	0,3	2	0,6
7253	129	35,6	66	18,2	61	16,9	43	11,9	7	1,9	10	2,8	1	0,3	6	1,7
7254	131	40,3	48	14,8	50	15,4	49	15,1	6	1,8	4	1,2	2	0,6	3	0,9
7255	93	36,0	52	20,2	43	16,7	15	5,8	7	2,7	5	1,9	-	-	1	0,4
7350	80	45,5	28	15,9	24	13,6	7	4,0	-	-	5	2,8	4	2,3	2	1,1
7351	36	53,7	6	9,0	7	10,4	6	9,0	-	-	4	6,0	1	1,5	-	-
7352	60	54,5	14	12,7	9	8,2	14	12,7	1	0,9	4	3,6	-	-	1	0,9
7450	158	41,8	73	19,3	57	15,1	47	12,4	5	1,3	6	1,6	-	-	2	0,5
7451	115	30,1	66	17,3	57	14,9	86	22,5	1	0,3	4	1,0	2	0,5	3	0,8
7452	133	39,6	49	14,6	61	18,2	34	10,1	2	0,6	6	1,8	2	0,6	2	0,6
7453	119	34,9	69	20,2	59	17,3	40	11,7	3	0,9	-	-	-	-	3	0,9
7550	114	48,7	25	10,7	29	12,4	13	5,6	2	0,9	10	4,3	2	0,9	3	1,3
7650	87	37,2	55	23,5	31	13,2	18	7,7	3	1,3	2	0,9	3	1,3	6	2,6
7750	209	47,9	88	20,2	56	12,8	30	6,9	3	0,7	6	1,4	1	0,2	3	0,7
7850	143	39,8	79	22,0	47	13,1	38	10,6	1	0,3	8	2,2	2	0,6	3	0,8
7851	151	41,5	79	21,7	49	13,5	24	6,6	3	0,8	10	2,7	3	0,8	3	0,8
7950	138	35,8	81	21,0	76	19,7	21	5,4	11	2,8	4	1,0	-	-	1	0,3
7951	130	38,3	71	20,9	55	16,2	28	8,3	9	2,7	-	-	-	-	1	0,3
7952	127	35,7	77	21,6	46	12,9	37	10,4	3	0,8	5	1,4	1	0,3	1	0,3
7953	142	40,3	75	21,3	45	12,8	33	9,4	4	1,1	4	1,1	-	-	3	0,9
8050	70	27,9	46	18,3	64	25,5	27	10,8	2	0,8	-	-	1	0,4	1	0,4
8051	66	30,0	50	22,7	39	17,7	23	10,5	8	3,6	7	3,2	-	-	4	1,8
8052	69	26,4	44	16,9	66	25,3	33	12,6	5	1,9	2	0,8	3	1,1	1	0,4
8150	141	41,3	65	19,1	38	11,1	29	8,5	5	1,5	5	1,5	1	0,3	3	0,9
8151	94	33,5	71	25,3	33	11,7	23	8,2	5	1,8	5	1,8	-	-	7	2,5
8152	125	38,2	64	19,6	57	17,4	38	11,6	3	0,9	1	0,3	-	-	2	0,6
8153	40	22,0	56	30,8	23	12,6	13	7,1	1	0,5	7	3,8	-	-	3	1,6
8154	60	29,9	61	30,3	26	12,9	9	4,5	-	-	1	0,5	1	0,5	3	1,5
8250	51	30,0	39	22,9	25	14,7	21	12,4	-	-	4	2,4	-	-	-	-
8251	20	30,3	15	22,7	5	7,6	9	13,6	1	1,5	4	6,1	-	-	-	-
8252	64	62,1	22	21,4	5	4,9	2	1,9	2	1,9	-	-	-	-	1	1,0
8350	140	37,2	70	18,6	72	19,1	35	9,3	9	2,4	2	0,5	1	0,3	-	-
8351	111	28,5	78	20,0	94	24,1	39	10,0	6	1,5	6	1,5	-	-	3	0,8
8352	133	37,6	75	21,2	63	17,8	27	7,6	3	0,8	2	0,6	-	-	4	1,1
8450	62	24,9	71	28,5	49	19,7	15	6,0	2	0,8	3	1,2	-	-	2	0,8
8451	85	26,6	78	24,5	80	25,1	24	7,5	7	2,2	3	0,9	-	-	4	1,3
8452	82	29,1	79	28,0	48	17,0	14	5,0	1	0,4	7	2,5	3	1,1	4	1,4
8453	118	38,4	65	21,2	61	19,9	20	6,5	3	1,0	2	0,7	-	-	1	0,3
8454	104	37,4	64	23,0	40	14,4	23	8,3	4	1,4	3	1,1	-	-	3	1,1
8550	67	34,4	52	26,7	25	12,8	9	4,6	3	1,5	6	3,1	1	0,5	-	-
8551	60	38,0	30	19,0	14	8,9	14	8,9	4	2,5	6	3,8	1	0,6	1	0,6
8650	107	30,2	79	22,3	83	23,4	17	4,8	6	1,7	3	0,8	1	0,3	4	1,1
8651	105	30,3	96	27,7	54	15,6	20	5,8	3	0,9	8	2,3	4	1,2	3	0,9
9050	119	37,1	53	16,5	60	18,7	54	16,8	2	0,6	2	0,6	-	-	3	0,9
9051	88	31,7	47	16,9	58	20,9	19	6,8	9	3,2	-	-	-	-	3	1,1
9052	57	28,4	44	21,9	34	16,9	18	9,0	3	1,5	5	2,5	-	-	3	1,5
9053	49	32,0	37	24,2	24	15,7	9	5,9	2	1,3	1	0,7	-	-	1	0,7
9054	89	25,1	64	18,1	81	22,9	52	14,7	8	2,3	8	2,3	5	1,4	3	0,8
9055	98	31,4	57	18,3	51	16,3	37	11,9	7	2,2	3	1,0	-	-	2	0,6
9056	77	25,9	66	22,2	55	18,5	43	14,5	4	1,3	3	1,0	2	0,7	3	1,0
9150	154	39,5	52	13,3	89	22,8	44	11,3	6	1,5	5	1,3	-	-	5	1,3
9151	174	47,3	40	10,9	51	13,9	70	19,0	4	1,1	2	0,5	-	-	2	0,5
9152	140	42,6	31	9,4	51	15,5	57	17,3	4	1,2	6	1,8	1	0,3	1	0,3
9250	83	35,6	46	19,7	32	13,7	21	9,0	4	1,7	7	3,0	1	0,4	2	0,9
9251	124	32,9	77	20,4	72	19,1	44	11,7	6	1,6	3	0,8	3	0,8	4	1,1
9252	100	35,6	52	18,5	50	17,8	30	10,7	5	1,8	7	2,5	-	-	2	0,7
9253	106	35,2	54	17,9	60	19,9	28	9,3	5	1,7	4	1,3	-	-	2	0,7
9350	148	40,0	71	19,2	62	16,8	44	11,9	4	1,1	5	1,4	2	0,5	5	1,4
9351	107	38,5	28	10,1	54	19,4	56	20,1	4	1,4	3	1,1	-	-	1	0,4
9352	161	44,0	57	15,6	59	16,1	58	15,8	4	1,1	-	-	-	-	-	-
9353	136	36,2	80	21,3	55	14,6	39	10,4	8	2,1	5	1,3	1	0,3	2	0,5
9450	156	45,5	81	23,6	29	8,5	29	8,5	5	1,5	6	1,7	1	0,3	5	1,5
9451	128	34,9	57	15,5	86	23,4	47	12,8	8	2,2	2	0,5	-	-	8	2,2
9452	136	38,2	76	21,3	40	11,2	35	9,8	10	2,8	2	0,6	-	-	7	2,0

noch: Ergebnisse der Europawahl 2009 in Nürnberg nach Wahlbezirken

Wahl- bez. Nürnberg	von den gültigen Stimmen entfielen auf															
	DIE LINKE		FAMILIE		Volksabstimmung		DIE FRAUEN		PBC		CM		AUFBRUCH		DKP	
	Zahl	%	Zahl	%	Zahl	%	Zahl	%	Zahl	%	Zahl	%	Zahl	%	Zahl	%
	28	29	30	31	32	33	34	35	36	37	38	39	40	41	42	43
7050	16	4,7	-	-	1	0,3	2	0,6	-	-	-	-	-	-	-	-
7051	9	4,1	2	0,9	-	-	-	-	-	-	-	-	-	-	-	-
7150	24	6,6	1	0,3	-	-	-	-	-	-	-	-	-	-	-	-
7151	31	8,2	1	0,3	1	0,3	-	-	-	-	-	-	-	-	1	0,3
7250	17	5,7	-	-	1	0,3	-	-	2	0,7	-	-	-	-	-	-
7251	9	2,6	3	0,9	-	-	-	-	2	0,6	1	0,3	1	0,3	-	-
7252	8	2,5	2	0,6	1	0,3	-	-	1	0,3	-	-	-	-	-	-
7253	8	2,2	-	-	1	0,3	1	0,3	-	-	-	-	-	-	1	0,3
7254	4	1,2	-	-	1	0,3	-	-	1	0,3	-	-	-	-	-	-
7255	6	2,3	1	0,4	1	0,4	1	0,4	-	-	-	-	-	-	-	-
7350	2	1,1	1	0,6	-	-	1	0,6	-	-	1	0,6	-	-	-	-
7351	2	3,0	1	1,5	-	-	-	-	-	-	-	-	-	-	-	-
7352	1	0,9	1	0,9	-	-	-	-	-	-	-	-	-	-	-	-
7450	4	1,1	1	0,3	-	-	-	-	-	-	-	-	-	-	-	-
7451	9	2,4	1	0,3	-	-	-	-	1	0,3	1	0,3	1	0,3	-	-
7452	12	3,6	-	-	-	-	-	-	1	0,3	-	-	-	-	1	0,3
7453	5	1,5	2	0,6	-	-	1	0,3	2	0,6	1	0,3	-	-	-	-
7550	9	3,8	-	-	-	-	1	0,4	5	2,1	-	-	-	-	-	-
7650	4	1,7	3	1,3	-	-	1	0,4	-	-	-	-	-	-	-	-
7750	7	1,6	2	0,5	-	-	-	-	-	-	-	-	-	-	-	-
7850	9	2,5	1	0,3	-	-	-	-	-	-	-	-	-	-	1	0,3
7851	7	1,9	-	-	1	0,3	-	-	3	0,8	-	-	-	-	-	-
7950	9	2,3	2	0,5	1	0,3	2	0,5	2	0,5	-	-	-	-	-	-
7951	7	2,1	3	0,9	2	0,6	-	-	-	-	-	-	-	-	-	-
7952	16	4,5	2	0,6	-	-	-	-	2	0,6	1	0,3	-	-	1	0,3
7953	5	1,4	3	0,9	-	-	1	0,3	2	0,6	-	-	-	-	-	-
8050	11	4,4	-	-	-	-	-	-	2	0,8	-	-	-	-	-	-
8051	10	4,5	1	0,5	-	-	-	-	-	-	-	-	1	0,5	-	-
8052	15	5,7	4	1,5	-	-	2	0,8	-	-	-	-	-	-	1	0,4
8150	14	4,1	2	0,6	-	-	1	0,3	2	0,6	1	0,3	1	0,3	1	0,3
8151	18	6,4	-	-	-	-	-	-	-	-	-	-	-	-	-	-
8152	14	4,3	-	-	-	-	1	0,3	-	-	-	-	1	0,3	-	-
8153	17	9,3	-	-	1	0,5	1	0,5	-	-	-	-	-	-	-	-
8154	23	11,4	1	0,5	-	-	-	-	1	0,5	-	-	1	0,5	-	-
8250	8	4,7	-	-	1	0,6	1	0,6	1	0,6	-	-	-	-	-	-
8251	4	6,1	-	-	-	-	1	1,5	-	-	-	-	-	-	-	-
8252	2	1,9	-	-	-	-	-	-	1	1,0	-	-	-	-	-	-
8350	14	3,7	1	0,3	-	-	-	-	1	0,3	-	-	1	0,3	-	-
8351	17	4,4	1	0,3	-	-	1	0,3	1	0,3	-	-	-	-	-	-
8352	11	3,1	1	0,3	-	-	1	0,3	2	0,6	-	-	1	0,3	1	0,3
8450	13	5,2	4	1,6	1	0,4	-	-	-	-	-	-	-	-	-	-
8451	14	4,4	-	-	-	-	-	-	1	0,3	-	-	-	-	3	0,9
8452	7	2,5	2	0,7	-	-	2	0,7	2	0,7	-	-	-	-	-	-
8453	11	3,6	1	0,3	-	-	1	0,3	2	0,7	-	-	-	-	1	0,3
8454	3	1,1	2	0,7	-	-	-	-	2	0,7	-	-	-	-	-	-
8550	6	3,1	1	0,5	1	0,5	1	0,5	-	-	-	-	-	-	2	1,0
8551	5	3,2	1	0,6	-	-	-	-	4	2,5	-	-	-	-	-	-
8650	13	3,7	3	0,8	-	-	1	0,3	1	0,3	-	-	-	-	-	-
8651	14	4,0	2	0,6	-	-	-	-	-	-	-	-	-	-	1	0,3
9050	7	2,2	-	-	2	0,6	-	-	2	0,6	-	-	-	-	-	-
9051	18	6,5	1	0,4	-	-	1	0,4	-	-	1	0,4	-	-	-	-
9052	15	7,5	-	-	-	-	-	-	1	0,5	1	0,5	-	-	-	-
9053	8	5,2	1	0,7	1	0,7	1	0,7	1	0,7	-	-	-	-	-	-
9054	12	3,4	2	0,6	1	0,3	-	-	1	0,3	2	0,6	-	-	-	-
9055	14	4,5	-	-	1	0,3	2	0,6	-	-	-	-	-	-	-	-
9056	19	6,4	1	0,3	-	-	2	0,7	-	-	-	-	-	-	-	-
9150	8	2,1	1	0,3	-	-	-	-	-	-	-	-	-	-	-	-
9151	5	1,4	-	-	-	-	-	-	-	-	-	-	1	0,3	-	-
9152	6	1,8	1	0,3	-	-	-	-	1	0,3	1	0,3	1	0,3	-	-
9250	14	6,0	1	0,4	1	0,4	1	0,4	1	0,4	-	-	-	-	-	-
9251	16	4,2	-	-	-	-	1	0,3	-	-	1	0,3	-	-	-	-
9252	12	4,3	2	0,7	-	-	1	0,4	2	0,7	-	-	1	0,4	-	-
9253	12	4,0	2	0,7	-	-	-	-	-	-	2	0,7	1	0,3	-	-
9350	7	1,9	-	-	1	0,3	-	-	2	0,5	-	-	-	-	-	-
9351	7	2,5	1	0,4	1	0,4	-	-	-	-	-	-	-	-	-	-
9352	6	1,6	-	-	2	0,5	-	-	-	-	-	-	-	-	-	-
9353	17	4,5	1	0,3	1	0,3	-	-	1	0,3	-	-	-	-	-	-
9450	7	2,0	-	-	-	-	-	-	-	-	-	-	1	0,3	-	-
9451	4	1,1	1	0,3	-	-	2	0,5	1	0,3	-	-	-	-	-	-
9452	15	4,2	3	0,8	2	0,6	-	-	1	0,3	-	-	-	-	1	0,3

noch: Ergebnisse der Europawahl 2009 in Nürnberg nach Wahlbezirken

Wahlbez. Nürnberg	von den gültigen Stimmen entfielen auf															
	BüSo		PSG		50Plus		AUF		DVU		DIE GRAUEN		DIE VIOLETTEN		EDE	
	Zahl	%	Zahl	%	Zahl	%	Zahl	%	Zahl	%	Zahl	%	Zahl	%	Zahl	%
	44	45	46	47	48	49	50	51	52	53	54	55	56	57	58	59
7050	-	-	-	-	-	-	-	-	-	-	-	-	-	-	-	-
7051	-	-	-	-	-	-	-	-	-	-	-	-	-	-	-	-
7150	-	-	-	-	-	-	-	-	-	1	0,3	1	0,3	1	0,3	-
7151	-	-	-	-	1	0,3	1	0,3	4	1,1	-	-	-	-	1	0,3
7250	-	-	1	0,3	3	1,0	1	0,3	3	1,0	-	-	-	-	-	-
7251	-	-	-	-	-	-	-	-	-	-	-	-	1	0,3	-	-
7252	-	-	-	-	1	0,3	1	0,3	1	0,3	1	0,3	1	0,3	-	-
7253	-	-	-	-	1	0,3	-	-	-	-	-	-	2	0,6	-	-
7254	-	-	-	-	-	-	2	0,6	-	-	2	0,6	1	0,3	-	-
7255	-	-	-	-	-	-	-	-	-	-	1	0,4	-	-	-	-
7350	-	-	-	-	-	-	-	-	2	1,1	1	0,6	-	-	-	-
7351	-	-	-	-	-	-	-	-	1	1,5	1	1,5	-	-	-	-
7352	-	-	-	-	-	-	-	-	2	1,8	-	-	-	-	-	-
7450	-	-	-	-	-	-	1	0,3	-	-	-	-	2	0,5	-	-
7451	-	-	-	-	1	0,3	-	-	1	0,3	-	-	-	-	-	-
7452	-	-	-	-	-	-	-	-	1	0,3	-	-	1	0,3	-	-
7453	-	-	-	-	1	0,3	-	-	1	0,3	-	-	1	0,3	-	-
7550	-	-	-	-	-	-	-	-	-	-	-	-	-	-	1	0,4
7650	-	-	-	-	2	0,9	-	-	2	0,9	-	-	-	-	-	-
7750	-	-	-	-	1	0,2	-	-	-	-	-	-	-	-	-	-
7850	-	-	-	-	-	-	-	-	-	-	-	-	2	0,6	-	-
7851	-	-	-	-	-	-	-	-	1	0,3	-	-	-	-	-	-
7950	-	-	-	-	-	-	1	0,3	1	0,3	2	0,5	-	-	-	-
7951	-	-	-	-	-	-	-	-	1	0,3	-	-	-	-	-	-
7952	-	-	-	-	1	0,3	-	-	-	-	1	0,3	-	-	-	-
7953	-	-	-	-	-	-	-	-	2	0,6	-	-	1	0,3	-	-
8050	-	-	-	-	1	0,4	-	-	2	0,8	1	0,4	1	0,4	-	-
8051	-	-	-	-	-	-	-	-	1	0,5	-	-	-	-	-	-
8052	-	-	-	-	-	-	-	-	1	0,4	1	0,4	-	-	-	-
8150	-	-	-	-	1	0,3	-	-	3	0,9	1	0,3	-	-	-	-
8151	-	-	-	-	2	0,7	-	-	-	-	-	-	1	0,4	-	-
8152	-	-	-	-	-	-	-	-	1	0,3	-	-	-	-	-	-
8153	-	-	-	-	2	1,1	-	-	1	0,5	-	-	-	-	-	-
8154	-	-	-	-	-	-	-	-	1	0,5	-	-	4	2,0	-	-
8250	-	-	-	-	1	0,6	-	-	1	0,6	-	-	-	-	-	-
8251	-	-	-	-	-	-	-	-	2	3,0	-	-	-	-	-	-
8252	-	-	-	-	-	-	1	1,0	-	-	-	-	-	-	-	-
8350	1	0,3	-	-	-	-	1	0,3	2	0,5	-	-	1	0,3	-	-
8351	-	-	-	-	1	0,3	-	-	-	-	-	-	-	-	-	-
8352	-	-	-	-	-	-	1	0,3	1	0,3	1	0,3	1	0,3	-	-
8450	-	-	-	-	-	-	1	0,4	1	0,4	-	-	1	0,4	-	-
8451	-	-	-	-	2	0,6	-	-	1	0,3	-	-	-	-	-	-
8452	-	-	-	-	-	-	-	-	2	0,7	-	-	-	-	-	-
8453	-	-	-	-	-	-	-	-	-	-	-	-	-	-	-	-
8454	-	-	-	-	1	0,4	-	-	5	1,8	-	-	1	0,4	-	-
8550	1	0,5	-	-	-	-	-	-	-	-	3	1,5	-	-	-	-
8551	-	-	-	-	-	-	-	-	4	2,5	-	-	-	-	-	-
8650	1	0,3	-	-	-	-	-	-	5	1,4	-	-	-	-	-	-
8651	-	-	-	-	-	-	-	-	2	0,6	-	-	-	-	-	-
9050	-	-	-	-	1	0,3	-	-	1	0,3	-	-	-	-	-	-
9051	-	-	-	-	2	0,7	-	-	5	1,8	-	-	-	-	-	-
9052	-	-	-	-	1	0,5	-	-	2	1,0	-	-	2	1,0	-	-
9053	-	-	-	-	-	-	-	-	-	-	-	-	-	-	-	-
9054	-	-	-	-	1	0,3	-	-	2	0,6	-	-	-	-	-	-
9055	-	-	-	-	-	-	2	0,6	1	0,3	1	0,3	2	0,6	-	-
9056	-	-	-	-	-	-	-	-	2	0,7	-	-	-	-	-	-
9150	-	-	-	-	-	-	-	-	-	-	-	-	-	-	-	-
9151	-	-	-	-	-	-	-	-	-	-	-	-	-	-	-	-
9152	-	-	-	-	-	-	3	0,9	-	-	1	0,3	-	-	-	-
9250	-	-	-	-	-	-	-	-	-	-	-	-	-	-	-	-
9251	-	-	-	-	-	-	-	-	-	-	-	-	-	-	-	-
9252	-	-	-	-	-	-	-	-	-	-	-	-	-	-	-	-
9253	-	-	-	-	1	0,3	-	-	1	0,3	-	-	1	0,3	-	-
9350	-	-	-	-	-	-	1	0,3	-	-	-	-	2	0,5	-	-
9351	-	-	-	-	-	-	-	-	1	0,4	-	-	-	-	-	-
9352	-	-	-	-	-	-	-	-	-	-	-	-	-	-	-	-
9353	-	-	-	-	-	-	-	-	-	-	1	0,3	-	-	-	-
9450	-	-	-	-	-	-	-	-	1	0,3	-	-	-	-	-	-
9451	-	-	-	-	3	0,8	1	0,3	-	-	-	-	-	-	-	-
9452	-	-	-	-	1	0,3	-	-	2	0,6	1	0,3	-	-	1	0,3

noch: Ergebnisse der Europawahl 2009 in Nürnberg nach Wahlbezirken

Wahl- bez. Nürnberg	von den gültigen Stimmen entfielen auf													
	FBI		FÜR VOLKS- ENTSCHEIDE		FW FREIE WÄHLER		Newropeans		PIRATEN		RRP		RENTNER	
	Zahl	%	Zahl	%	Zahl	%	Zahl	%	Zahl	%	Zahl	%	Zahl	%
	60	61	62	63	64	65	66	67	68	69	70	71	72	73
7050	-	-	-	-	20	5,9	-	-	3	0,9	3	0,9	3	0,9
7051	-	-	-	-	14	6,3	-	-	1	0,5	2	0,9	-	-
7150	-	-	3	0,8	21	5,8	-	-	4	1,1	4	1,1	1	0,3
7151	1	0,3	1	0,3	21	5,6	1	0,3	3	0,8	4	1,1	2	0,5
7250	1	0,3	-	-	16	5,4	-	-	2	0,7	1	0,3	1	0,3
7251	-	-	-	-	23	6,7	-	-	5	1,5	-	-	1	0,3
7252	-	-	-	-	18	5,7	-	-	3	0,9	3	0,9	1	0,3
7253	1	0,3	-	-	22	6,1	-	-	2	0,6	-	-	-	-
7254	-	-	-	-	17	5,2	-	-	2	0,6	1	0,3	1	0,3
7255	-	-	-	-	27	10,5	-	-	4	1,6	1	0,4	-	-
7350	-	-	2	1,1	15	8,5	-	-	-	-	-	-	1	0,6
7351	-	-	-	-	1	1,5	-	-	1	1,5	-	-	-	-
7352	-	-	-	-	3	2,7	-	-	-	-	-	-	-	-
7450	-	-	-	-	19	5,0	-	-	2	0,5	-	-	1	0,3
7451	-	-	-	-	30	7,9	-	-	1	0,3	-	-	2	0,5
7452	-	-	-	-	22	6,5	-	-	6	1,8	2	0,6	1	0,3
7453	-	-	1	0,3	24	7,0	-	-	5	1,5	3	0,9	1	0,3
7550	-	-	1	0,4	13	5,6	1	0,4	2	0,9	3	1,3	-	-
7650	1	0,4	-	-	13	5,6	-	-	3	1,3	-	-	-	-
7750	-	-	-	-	24	5,5	-	-	5	1,1	-	-	1	0,2
7850	-	-	-	-	17	4,7	-	-	2	0,6	-	-	6	1,7
7851	-	-	-	-	26	7,1	-	-	1	0,3	2	0,5	1	0,3
7950	1	0,3	5	1,3	26	6,7	-	-	1	0,3	-	-	1	0,3
7951	-	-	-	-	23	6,8	-	-	5	1,5	2	0,6	2	0,6
7952	-	-	-	-	28	7,9	-	-	4	1,1	1	0,3	2	0,6
7953	-	-	-	-	27	7,7	-	-	3	0,9	2	0,6	-	-
8050	-	-	1	0,4	11	4,4	1	0,4	5	2,0	4	1,6	-	-
8051	1	0,5	-	-	5	2,3	-	-	2	0,9	2	0,9	-	-
8052	-	-	-	-	10	3,8	-	-	-	-	3	1,1	1	0,4
8150	-	-	2	0,6	12	3,5	-	-	4	1,2	8	2,3	1	0,3
8151	-	-	-	-	14	5,0	-	-	3	1,1	4	1,4	1	0,4
8152	-	-	-	-	13	4,0	-	-	4	1,2	-	-	3	0,9
8153	-	-	2	1,1	5	2,7	-	-	8	4,4	-	-	2	1,1
8154	-	-	-	-	4	2,0	-	-	3	1,5	1	0,5	1	0,5
8250	-	-	-	-	12	7,1	-	-	1	0,6	4	2,4	-	-
8251	-	-	-	-	2	3,0	-	-	1	1,5	-	-	2	3,0
8252	-	-	-	-	3	2,9	-	-	-	-	-	-	-	-
8350	-	-	-	-	20	5,3	-	-	2	0,5	2	0,5	1	0,3
8351	-	-	-	-	16	4,1	-	-	9	2,3	4	1,0	3	0,8
8352	-	-	-	-	19	5,4	-	-	4	1,1	2	0,6	2	0,6
8450	1	0,4	-	-	17	6,8	-	-	3	1,2	1	0,4	2	0,8
8451	2	0,6	1	0,3	10	3,1	-	-	2	0,6	-	-	2	0,6
8452	-	-	-	-	18	6,4	1	0,4	5	1,8	1	0,4	4	1,4
8453	1	0,3	-	-	17	5,5	-	-	-	-	2	0,7	1	0,3
8454	-	-	1	0,4	20	7,2	-	-	-	-	2	0,7	-	-
8550	-	-	2	1,0	10	5,1	2	1,0	1	0,5	-	-	2	1,0
8551	-	-	-	-	12	7,6	-	-	-	-	1	0,6	1	0,6
8650	-	-	1	0,3	23	6,5	-	-	1	0,3	5	1,4	-	-
8651	-	-	1	0,3	26	7,5	1	0,3	1	0,3	1	0,3	5	1,4
9050	-	-	-	-	14	4,4	-	-	1	0,3	-	-	-	-
9051	-	-	-	-	22	7,9	-	-	3	1,1	-	-	1	0,4
9052	-	-	1	0,5	8	4,0	1	0,5	3	1,5	1	0,5	1	0,5
9053	-	-	1	0,7	11	7,2	-	-	3	2,0	2	1,3	1	0,7
9054	-	-	-	-	20	5,6	-	-	2	0,6	1	0,3	-	-
9055	-	-	-	-	31	9,9	-	-	1	0,3	1	0,3	1	0,3
9056	-	-	-	-	16	5,4	-	-	-	-	1	0,3	3	1,0
9150	-	-	-	-	17	4,4	-	-	1	0,3	6	1,5	2	0,5
9151	-	-	-	-	10	2,7	1	0,3	6	1,6	2	0,5	-	-
9152	1	0,3	-	-	15	4,6	-	-	4	1,2	2	0,6	2	0,6
9250	-	-	-	-	10	4,3	-	-	3	1,3	4	1,7	2	0,9
9251	1	0,3	-	-	16	4,2	-	-	7	1,9	1	0,3	1	0,3
9252	1	0,4	-	-	13	4,6	-	-	3	1,1	-	-	-	-
9253	-	-	1	0,3	12	4,0	-	-	2	0,7	4	1,3	3	1,0
9350	-	-	-	-	14	3,8	-	-	-	-	2	0,5	-	-
9351	-	-	-	-	15	5,4	-	-	-	-	-	-	-	-
9352	-	-	-	-	18	4,9	-	-	-	-	1	0,3	-	-
9353	1	0,3	-	-	20	5,3	1	0,3	2	0,5	3	0,8	2	0,5
9450	-	-	-	-	18	5,2	-	-	3	0,9	-	-	1	0,3
9451	-	-	-	-	16	4,4	-	-	2	0,5	-	-	1	0,3
9452	2	0,6	-	-	18	5,1	-	-	2	0,6	1	0,3	-	-

Ergebnisse der Europawahl 2009 in Nürnberg nach Wahlbezirken

Wahlbezirke Nürnberg	Wahlberechtigte					Wähler		Wahl- beteili- gung ²⁾	ungültige Stimmen		gültige Stimmen
	lt.Wählerliste		nach § 24 EuWO	insge- samt ¹⁾	dar. mit WS	insgesamt	dar. mit WS		%	Zahl	
	ohne WS	mit WS						Zahl			Zahl
	1	2	3	4	5	6	7	8	9	10	11
9453 Laufamholzstr., Am Doktorsfeld	795	144	-	939	15,3	403	8	56,3	3	0,7	400
9454 Hohensteiner Str., Osternoher Str.	877	228	-	1 105	20,6	430	-	58,1	7	1,6	423
9455 Henfenfelder Str., Ibsenstr.	748	206	-	954	21,6	323	-	53,9	-	-	323
9550 Bingstr., Am Tiergarten	813	98	-	911	10,8	504	3	65,0	5	1,0	499
9551 Kritzstr., Fallrohrstr.	819	112	-	931	12,0	305	-	43,9	3	1,0	302
9552 Beim Grönacker, Kachletstr.	863	152	-	1 015	15,0	408	1	54,0	2	0,5	406
9553 Aussiger Platz, Heimgartenweg	796	117	-	913	12,8	268	-	41,3	-	-	268
9554 Urbanstr., Rohrmattenstr.	678	153	-	831	18,4	250	-	47,2	1	0,4	249
9555 Valznerweiherstr., Schedelstr.	773	165	-	938	17,6	325	-	51,0	3	0,9	322
9556 Viatisstr., Regensburger Str.	681	186	-	867	21,5	311	21	53,4	1	0,3	310
9650 Flachsroststr., Augraben	804	234	-	1 038	22,5	377	-	57,3	1	0,3	376
9651 Am Bauernfeld, Nestroystr.	844	125	-	969	12,9	294	1	42,2	5	1,7	289
9652 Regensburger Str., Puschkinstr.	828	127	-	955	13,3	286	1	42,2	3	1,0	283
9653 Fischbacher Hauptstr., Birnthon	789	136	-	925	14,7	248	1	40,4	1	0,4	247
9750 Brunn, Netzstall	565	90	-	655	13,7	255	1	51,6	3	1,2	252
9901 Briefwahl 9901	-	-	-	-	-	397	397	-	2	0,5	395
9902 Briefwahl 9902	-	-	-	-	-	510	510	-	1	0,2	509
9903 Briefwahl 9903	-	-	-	-	-	448	448	-	2	0,4	446
9904 Briefwahl 9904	-	-	-	-	-	344	344	-	3	0,9	341
9905 Briefwahl 9905	-	-	-	-	-	498	498	-	5	1,0	493
9906 Briefwahl 9906	-	-	-	-	-	668	668	-	6	0,9	662
9907 Briefwahl 9907	-	-	-	-	-	641	641	-	5	0,8	636
9908 Briefwahl 9908	-	-	-	-	-	560	560	-	3	0,5	557
9909 Briefwahl 9909	-	-	-	-	-	319	319	-	2	0,6	317
9910 Briefwahl 9910	-	-	-	-	-	539	539	-	3	0,6	536
9911 Briefwahl 9911	-	-	-	-	-	490	490	-	1	0,2	489
9912 Briefwahl 9912	-	-	-	-	-	547	547	-	3	0,5	544
9913 Briefwahl 9913	-	-	-	-	-	539	539	-	1	0,2	538
9914 Briefwahl 9914	-	-	-	-	-	442	442	-	4	0,9	438
9915 Briefwahl 9915	-	-	-	-	-	572	572	-	4	0,7	568
9916 Briefwahl 9916	-	-	-	-	-	406	406	-	4	1,0	402
9917 Briefwahl 9917	-	-	-	-	-	501	501	-	7	1,4	494
9918 Briefwahl 9918	-	-	-	-	-	475	475	-	4	0,8	471
9919 Briefwahl 9919	-	-	-	-	-	317	317	-	-	-	317
9920 Briefwahl 9920	-	-	-	-	-	400	400	-	1	0,3	399
9921 Briefwahl 9921	-	-	-	-	-	322	322	-	3	0,9	319
9922 Briefwahl 9922	-	-	-	-	-	468	468	-	1	0,2	467
9923 Briefwahl 9923	-	-	-	-	-	588	588	-	7	1,2	581
9924 Briefwahl 9924	-	-	-	-	-	538	538	-	4	0,7	534
9925 Briefwahl 9925	-	-	-	-	-	551	551	-	-	-	551
9926 Briefwahl 9926	-	-	-	-	-	617	617	-	7	1,1	610
9927 Briefwahl 9927	-	-	-	-	-	441	441	-	1	0,2	440
9928 Briefwahl 9928	-	-	-	-	-	447	447	-	1	0,2	446
9929 Briefwahl 9929	-	-	-	-	-	363	363	-	1	0,3	362
9930 Briefwahl 9930	-	-	-	-	-	584	584	-	6	1,0	578
9931 Briefwahl 9931	-	-	-	-	-	524	524	-	2	0,4	522
9932 Briefwahl 9932	-	-	-	-	-	537	537	-	6	1,1	531
9933 Briefwahl 9933	-	-	-	-	-	573	573	-	8	1,4	565
9934 Briefwahl 9934	-	-	-	-	-	675	675	-	-	-	675
9935 Briefwahl 9935	-	-	-	-	-	505	505	-	6	1,2	499
9936 Briefwahl 9936	-	-	-	-	-	601	601	-	1	0,2	600
9937 Briefwahl 9937	-	-	-	-	-	559	559	-	5	0,9	554
9938 Briefwahl 9938	-	-	-	-	-	594	594	-	2	0,3	592
9939 Briefwahl 9939	-	-	-	-	-	657	657	-	4	0,6	653
9940 Briefwahl 9940	-	-	-	-	-	405	405	-	2	0,5	403
9941 Briefwahl 9941	-	-	-	-	-	613	613	-	3	0,5	610
9942 Briefwahl 9942	-	-	-	-	-	493	493	-	1	0,2	492
9943 Briefwahl 9943	-	-	-	-	-	629	629	-	-	-	629
9944 Briefwahl 9944	-	-	-	-	-	532	532	-	5	0,9	527
9945 Briefwahl 9945	-	-	-	-	-	448	448	-	3	0,7	445
9946 Briefwahl 9946	-	-	-	-	-	529	529	-	1	0,2	528
9947 Briefwahl 9947	-	-	-	-	-	467	467	-	3	0,6	464
9948 Briefwahl 9948	-	-	-	-	-	691	691	-	2	0,3	689
9949 Briefwahl 9949	-	-	-	-	-	576	576	-	3	0,5	573
9950 Briefwahl 9950	-	-	-	-	-	623	623	-	1	0,2	622

noch: Ergebnisse der Europawahl 2009 in Nürnberg nach Wahlbezirken

Wahl- bez. Nürnberg	von den gültigen Stimmen entfielen auf															
	CSU		SPD		GRÜNE		FDP		ödp		REP		BP		Die Tierschutz- partei	
	Zahl	%	Zahl	%	Zahl	%	Zahl	%	Zahl	%	Zahl	%	Zahl	%	Zahl	%
	12	13	14	15	16	17	18	19	20	21	22	23	24	25	26	27
9453	159	39,8	64	16,0	63	15,8	56	14,0	-	-	1	0,3	4	1,0	4	1,0
9454	179	42,3	64	15,1	72	17,0	35	8,3	14	3,3	11	2,6	-	-	3	0,7
9455	129	39,9	59	18,3	33	10,2	49	15,2	-	-	6	1,9	-	-	1	0,3
9550	266	53,3	107	21,4	33	6,6	38	7,6	3	0,6	1	0,2	3	0,6	4	0,8
9551	64	21,2	76	25,2	48	15,9	37	12,3	5	1,7	5	1,7	-	-	2	0,7
9552	151	37,2	97	23,9	50	12,3	33	8,1	7	1,7	11	2,7	1	0,2	9	2,2
9553	76	28,4	68	25,4	46	17,2	25	9,3	5	1,9	5	1,9	1	0,4	4	1,5
9554	80	32,1	63	25,3	44	17,7	26	10,4	5	2,0	3	1,2	-	-	-	-
9555	119	37,0	66	20,5	52	16,1	37	11,5	10	3,1	4	1,2	2	0,6	1	0,3
9556	100	32,3	74	23,9	73	23,5	18	5,8	4	1,3	5	1,6	-	-	2	0,6
9650	136	36,2	52	13,8	65	17,3	50	13,3	5	1,3	5	1,3	-	-	5	1,3
9651	106	36,7	64	22,1	46	15,9	27	9,3	7	2,4	1	0,3	2	0,7	5	1,7
9652	98	34,6	55	19,4	42	14,8	33	11,7	2	0,7	3	1,1	5	1,8	3	1,1
9653	93	37,7	38	15,4	27	10,9	33	13,4	1	0,4	2	0,8	3	1,2	3	1,2
9750	84	33,3	41	16,3	34	13,5	34	13,5	1	0,4	4	1,6	-	-	2	0,8
9901	132	33,4	58	14,7	81	20,5	57	14,4	10	2,5	2	0,5	1	0,3	2	0,5
9902	140	27,5	169	33,2	48	9,4	68	13,4	15	2,9	1	0,2	2	0,4	4	0,8
9903	132	29,6	84	18,8	69	15,5	77	17,3	6	1,3	2	0,4	5	1,1	7	1,6
9904	73	21,4	51	15,0	108	31,7	42	12,3	6	1,8	-	-	1	0,3	2	0,6
9905	143	29,0	81	16,4	127	25,8	62	12,6	9	1,8	-	-	2	0,4	5	1,0
9906	210	31,7	111	16,8	136	20,5	86	13,0	14	2,1	4	0,6	3	0,5	5	0,8
9907	157	24,7	87	13,7	179	28,1	90	14,2	10	1,6	5	0,8	3	0,5	9	1,4
9908	148	26,6	98	17,6	133	23,9	67	12,0	9	1,6	3	0,5	3	0,5	4	0,7
9909	87	27,4	67	21,1	66	20,8	34	10,7	4	1,3	3	0,9	-	-	-	-
9910	182	34,0	92	17,2	115	21,5	59	11,0	13	2,4	6	1,1	1	0,2	4	0,7
9911	127	26,0	79	16,2	96	19,6	63	12,9	13	2,7	10	2,0	3	0,6	10	2,0
9912	126	23,2	145	26,7	111	20,4	45	8,3	12	2,2	12	2,2	2	0,4	7	1,3
9913	169	31,4	87	16,2	112	20,8	80	14,9	8	1,5	4	0,7	1	0,2	6	1,1
9914	124	28,3	87	19,9	81	18,5	47	10,7	9	2,1	8	1,8	3	0,7	8	1,8
9915	137	24,1	102	18,0	141	24,8	53	9,3	9	1,6	11	1,9	-	-	3	0,5
9916	139	34,6	81	20,1	54	13,4	43	10,7	9	2,2	3	0,7	1	0,2	4	1,0
9917	147	29,8	111	22,5	68	13,8	36	7,3	8	1,6	5	1,0	2	0,4	9	1,8
9918	149	31,6	107	22,7	56	11,9	46	9,8	8	1,7	5	1,1	-	-	9	1,9
9919	118	37,2	67	21,1	28	8,8	22	6,9	-	-	8	2,5	1	0,3	6	1,9
9920	143	35,8	58	14,5	56	14,0	37	9,3	7	1,8	9	2,3	3	0,8	4	1,0
9921	107	33,5	58	18,2	31	9,7	31	9,7	4	1,3	13	4,1	1	0,3	3	0,9
9922	107	22,9	78	16,7	107	22,9	43	9,2	11	2,4	7	1,5	1	0,2	6	1,3
9923	173	29,8	97	16,7	133	22,9	57	9,8	14	2,4	5	0,9	2	0,3	12	2,1
9924	158	29,6	93	17,4	129	24,2	45	8,4	11	2,1	4	0,7	1	0,2	8	1,5
9925	114	20,7	93	16,9	158	28,7	59	10,7	10	1,8	2	0,4	4	0,7	7	1,3
9926	166	27,2	127	20,8	115	18,9	64	10,5	9	1,5	9	1,5	1	0,2	7	1,1
9927	171	38,9	67	15,2	64	14,5	57	13,0	7	1,6	8	1,8	2	0,5	8	1,8
9928	87	19,5	86	19,3	123	27,6	44	9,9	19	4,3	7	1,6	1	0,2	1	0,2
9929	114	31,5	63	17,4	75	20,7	44	12,2	6	1,7	3	0,8	1	0,3	4	1,1
9930	156	27,0	102	17,6	132	22,8	72	12,5	13	2,2	7	1,2	2	0,3	5	0,9
9931	149	28,5	116	22,2	77	14,8	50	9,6	9	1,7	9	1,7	5	1,0	7	1,3
9932	186	35,0	83	15,6	115	21,7	51	9,6	20	3,8	1	0,2	2	0,4	5	0,9
9933	178	31,5	165	29,2	46	8,1	30	5,3	8	1,4	9	1,6	1	0,2	6	1,1
9934	223	33,0	171	25,3	87	12,9	61	9,0	12	1,8	9	1,3	6	0,9	7	1,0
9935	187	37,5	118	23,6	53	10,6	42	8,4	2	0,4	6	1,2	2	0,4	2	0,4
9936	226	37,7	96	16,0	69	11,5	85	14,2	23	3,8	1	0,2	3	0,5	10	1,7
9937	218	39,4	96	17,3	71	12,8	54	9,7	12	2,2	9	1,6	2	0,4	5	0,9
9938	255	43,1	118	19,9	67	11,3	28	4,7	8	1,4	10	1,7	2	0,3	4	0,7
9939	220	33,7	129	19,8	103	15,8	69	10,6	12	1,8	6	0,9	3	0,5	7	1,1
9940	110	27,3	104	25,8	34	8,4	24	6,0	5	1,2	11	2,7	4	1,0	9	2,2
9941	154	25,2	238	39,0	50	8,2	26	4,3	5	0,8	16	2,6	1	0,2	6	1,0
9942	200	40,7	70	14,2	46	9,3	69	14,0	10	2,0	6	1,2	2	0,4	4	0,8
9943	226	35,9	104	16,5	73	11,6	88	14,0	12	1,9	6	1,0	-	-	13	2,1
9944	189	35,9	77	14,6	70	13,3	52	9,9	7	1,3	10	1,9	3	0,6	6	1,1
9945	162	36,4	81	18,2	64	14,4	54	12,1	8	1,8	1	0,2	2	0,4	5	1,1
9946	201	38,1	92	17,4	78	14,8	65	12,3	9	1,7	4	0,8	1	0,2	6	1,1
9947	186	40,1	86	18,5	56	12,1	45	9,7	9	1,9	8	1,7	2	0,4	4	0,9
9948	282	40,9	105	15,2	103	14,9	68	9,9	18	2,6	1	0,1	1	0,1	11	1,6
9949	236	41,2	102	17,8	76	13,3	48	8,4	18	3,1	3	0,5	5	0,9	8	1,4
9950	215	34,6	158	25,4	55	8,8	64	10,3	16	2,6	9	1,4	3	0,5	13	2,1

noch: Ergebnisse der Europawahl 2009 in Nürnberg nach Wahlbezirken

Wahl- bez. Nürnberg	von den gültigen Stimmen entfielen auf															
	DIE LINKE		FAMILIE		Volksabstimmung		DIE FRAUEN		PBC		CM		AUFBRUCH		DKP	
	Zahl	%	Zahl	%	Zahl	%	Zahl	%	Zahl	%	Zahl	%	Zahl	%	Zahl	%
	28	29	30	31	32	33	34	35	36	37	38	39	40	41	42	43
9453	15	3,8	2	0,5	1	0,3	1	0,3	1	0,3	-	-	1	0,3	1	0,3
9454	12	2,8	1	0,2	1	0,2	2	0,5	-	-	-	-	-	-	-	-
9455	10	3,1	3	0,9	-	-	1	0,3	2	0,6	2	0,6	1	0,3	-	-
9550	7	1,4	1	0,2	-	-	-	-	2	0,4	-	-	-	-	-	-
9551	18	6,0	-	-	1	0,3	1	0,3	2	0,7	1	0,3	-	-	-	-
9552	13	3,2	2	0,5	1	0,2	-	-	-	-	-	-	-	-	-	-
9553	8	3,0	2	0,7	-	-	-	-	-	-	1	0,4	-	-	-	-
9554	7	2,8	1	0,4	-	-	-	-	-	-	1	0,4	-	-	-	-
9555	12	3,7	-	-	1	0,3	-	-	2	0,6	1	0,3	-	-	-	-
9556	11	3,5	1	0,3	-	-	1	0,3	-	-	-	-	-	-	-	-
9650	9	2,4	1	0,3	2	0,5	1	0,3	-	-	-	-	-	-	-	-
9651	7	2,4	2	0,7	2	0,7	-	-	-	-	1	0,3	-	-	-	-
9652	10	3,5	2	0,7	1	0,4	1	0,4	-	-	-	-	-	-	-	-
9653	12	4,9	-	-	-	-	-	-	-	-	-	-	1	0,4	1	0,4
9750	7	2,8	-	-	1	0,4	-	-	3	1,2	-	-	-	-	-	-
9901	14	3,5	-	-	1	0,3	-	-	3	0,8	2	0,5	-	-	1	0,3
9902	13	2,6	1	0,2	2	0,4	2	0,4	1	0,2	-	-	-	-	-	-
9903	16	3,6	-	-	4	0,9	1	0,2	1	0,2	-	-	1	0,2	2	0,4
9904	27	7,9	-	-	-	-	-	-	-	-	-	-	-	-	-	-
9905	17	3,4	-	-	3	0,6	-	-	-	-	1	0,2	-	-	-	-
9906	29	4,4	-	-	-	-	1	0,2	-	-	-	-	1	0,2	1	0,2
9907	37	5,8	3	0,5	-	-	2	0,3	3	0,5	-	-	-	-	4	0,6
9908	31	5,6	5	0,9	1	0,2	1	0,2	2	0,4	-	-	-	-	-	-
9909	8	2,5	3	0,9	-	-	-	-	-	-	-	-	-	-	2	0,6
9910	19	3,5	2	0,4	2	0,4	1	0,2	1	0,2	1	0,2	-	-	-	-
9911	26	5,3	2	0,4	5	1,0	3	0,6	1	0,2	-	-	2	0,4	-	-
9912	27	5,0	4	0,7	-	-	-	-	-	-	-	-	1	0,2	1	0,2
9913	22	4,1	4	0,7	1	0,2	2	0,4	1	0,2	-	-	-	-	-	-
9914	22	5,0	3	0,7	2	0,5	-	-	4	0,9	-	-	-	-	1	0,2
9915	37	6,5	-	-	-	-	1	0,2	-	-	-	-	2	0,4	-	-
9916	27	6,7	2	0,5	-	-	1	0,2	2	0,5	1	0,2	1	0,2	-	-
9917	37	7,5	1	0,2	-	-	1	0,2	2	0,4	-	-	-	-	-	-
9918	31	6,6	-	-	-	-	-	-	4	0,8	-	-	-	-	-	-
9919	14	4,4	2	0,6	1	0,3	2	0,6	1	0,3	-	-	2	0,6	-	-
9920	21	5,3	1	0,3	3	0,8	2	0,5	2	0,5	-	-	-	-	-	-
9921	29	9,1	3	0,9	-	-	-	-	4	1,3	1	0,3	1	0,3	2	0,6
9922	39	8,4	6	1,3	2	0,4	1	0,2	3	0,6	-	-	1	0,2	2	0,4
9923	32	5,5	3	0,5	2	0,3	4	0,7	2	0,3	2	0,3	-	-	1	0,2
9924	29	5,4	1	0,2	1	0,2	-	-	-	-	4	0,7	-	-	1	0,2
9925	29	5,3	2	0,4	-	-	1	0,2	2	0,4	1	0,2	2	0,4	1	0,2
9926	29	4,8	2	0,3	1	0,2	2	0,3	1	0,2	3	0,5	-	-	1	0,2
9927	8	1,8	1	0,2	-	-	1	0,2	5	1,1	-	-	-	-	-	-
9928	29	6,5	5	1,1	1	0,2	2	0,4	-	-	-	-	1	0,2	1	0,2
9929	16	4,4	1	0,3	1	0,3	2	0,6	2	0,6	-	-	-	-	-	-
9930	18	3,1	3	0,5	-	-	4	0,7	2	0,3	-	-	1	0,2	-	-
9931	23	4,4	6	1,1	2	0,4	-	-	1	0,2	1	0,2	3	0,6	-	-
9932	27	5,1	4	0,8	1	0,2	1	0,2	-	-	-	-	-	-	-	-
9933	32	5,7	6	1,1	-	-	3	0,5	-	-	1	0,2	-	-	3	0,5
9934	26	3,9	2	0,3	3	0,4	1	0,1	2	0,3	1	0,1	1	0,1	1	0,1
9935	13	2,6	2	0,4	4	0,8	1	0,2	1	0,2	1	0,2	-	-	2	0,4
9936	16	2,7	3	0,5	-	-	1	0,2	-	-	-	-	1	0,2	-	-
9937	19	3,4	1	0,2	-	-	-	-	2	0,4	-	-	-	-	-	-
9938	19	3,2	6	1,0	-	-	2	0,3	-	-	-	-	1	0,2	1	0,2
9939	25	3,8	2	0,3	2	0,3	-	-	2	0,3	1	0,2	-	-	2	0,3
9940	36	8,9	3	0,7	-	-	-	-	1	0,2	1	0,2	3	0,7	-	-
9941	34	5,6	2	0,3	5	0,8	1	0,2	1	0,2	-	-	-	-	1	0,2
9942	20	4,1	1	0,2	-	-	2	0,4	4	0,8	1	0,2	-	-	-	-
9943	17	2,7	1	0,2	2	0,3	2	0,3	4	0,6	-	-	2	0,3	1	0,2
9944	15	2,8	2	0,4	-	-	1	0,2	2	0,4	-	-	3	0,6	-	-
9945	17	3,8	-	-	-	-	-	-	2	0,4	-	-	3	0,7	-	-
9946	14	2,7	2	0,4	2	0,4	-	-	2	0,4	-	-	-	-	-	-
9947	9	1,9	1	0,2	3	0,6	1	0,2	2	0,4	-	-	-	-	-	-
9948	14	2,0	6	0,9	1	0,1	1	0,1	6	0,9	-	-	-	-	-	-
9949	9	1,6	5	0,9	-	-	1	0,2	-	-	-	-	-	-	-	-
9950	8	1,3	2	0,3	1	0,2	-	-	2	0,3	2	0,3	-	-	-	-

noch: Ergebnisse der Europawahl 2009 in Nürnberg nach Wahlbezirken

Wahl- bez. Nürnberg	von den gültigen Stimmen entfielen auf															
	BüSo		PSG		50Plus		AUF		DVU		DIE GRAUEN		DIE VIOLETTEN		EDE	
	Zahl	%	Zahl	%	Zahl	%	Zahl	%	Zahl	%	Zahl	%	Zahl	%	Zahl	%
	44	45	46	47	48	49	50	51	52	53	54	55	56	57	58	59
9453	-	-	-	-	1	0,3	-	-	-	-	-	-	-	-	-	-
9454	-	-	-	-	1	0,2	1	0,2	-	-	-	-	1	0,2	-	-
9455	-	-	-	-	-	-	2	0,6	1	0,3	-	-	-	-	-	-
9550	-	-	-	-	-	-	-	-	-	-	5	1,0	-	-	-	-
9551	-	-	-	-	-	-	1	0,3	1	0,3	1	0,3	1	0,3	-	-
9552	-	-	-	-	2	0,5	1	0,2	1	0,2	-	-	2	0,5	-	-
9553	-	-	-	-	1	0,4	-	-	1	0,4	1	0,4	-	-	-	-
9554	-	-	-	-	1	0,4	-	-	-	-	1	0,4	1	0,4	-	-
9555	-	-	-	-	-	-	1	0,3	-	-	-	-	2	0,6	-	-
9556	-	-	-	-	-	-	-	-	3	1,0	2	0,6	1	0,3	-	-
9650	-	-	-	-	1	0,3	-	-	2	0,5	-	-	-	-	-	-
9651	-	-	-	-	-	-	-	-	4	1,4	1	0,3	-	-	-	-
9652	-	-	-	-	-	-	-	-	3	1,1	-	-	1	0,4	1	0,4
9653	-	-	-	-	-	-	-	-	1	0,4	-	-	1	0,4	-	-
9750	-	-	-	-	-	-	2	0,8	1	0,4	1	0,4	2	0,8	-	-
9901	-	-	-	-	-	-	-	-	3	0,8	1	0,3	1	0,3	2	0,5
9902	-	-	-	-	-	-	-	-	1	0,2	1	0,2	4	0,8	-	-
9903	-	-	-	-	1	0,2	1	0,2	2	0,4	-	-	3	0,7	-	-
9904	-	-	-	-	-	-	-	-	2	0,6	2	0,6	1	0,3	-	-
9905	-	-	-	-	2	0,4	1	0,2	4	0,8	-	-	1	0,2	-	-
9906	-	-	-	-	3	0,5	-	-	1	0,2	-	-	2	0,3	-	-
9907	-	-	-	-	1	0,2	-	-	-	-	-	-	3	0,5	-	-
9908	-	-	-	-	4	0,7	4	0,7	2	0,4	-	-	1	0,2	-	-
9909	1	0,3	-	-	2	0,6	-	-	2	0,6	1	0,3	1	0,3	1	0,3
9910	-	-	-	-	4	0,7	3	0,6	1	0,2	-	-	1	0,2	-	-
9911	-	-	-	-	-	-	1	0,2	1	0,2	1	0,2	2	0,4	-	-
9912	-	-	-	-	2	0,4	3	0,6	-	-	-	-	1	0,2	-	-
9913	-	-	-	-	2	0,4	-	-	2	0,4	-	-	-	-	1	0,2
9914	-	-	1	0,2	3	0,7	2	0,5	3	0,7	-	-	2	0,5	-	-
9915	1	0,2	-	-	6	1,1	1	0,2	-	-	-	-	3	0,5	4	0,7
9916	-	-	-	-	-	-	-	-	-	-	-	-	1	0,2	-	-
9917	-	-	-	-	2	0,4	2	0,4	5	1,0	-	-	3	0,6	-	-
9918	-	-	4	0,8	-	-	1	0,2	2	0,4	-	-	3	0,6	2	0,4
9919	-	-	-	-	1	0,3	-	-	-	-	-	-	4	1,3	-	-
9920	-	-	-	-	2	0,5	-	-	2	0,5	-	-	-	-	-	-
9921	-	-	-	-	3	0,9	-	-	1	0,3	-	-	-	-	1	0,3
9922	1	0,2	1	0,2	-	-	-	-	3	0,6	-	-	3	0,6	-	-
9923	-	-	-	-	3	0,5	-	-	1	0,2	1	0,2	-	-	-	-
9924	1	0,2	1	0,2	4	0,7	-	-	2	0,4	-	-	3	0,6	1	0,2
9925	-	-	-	-	3	0,5	-	-	-	-	-	-	2	0,4	-	-
9926	1	0,2	-	-	2	0,3	2	0,3	2	0,3	1	0,2	1	0,2	-	-
9927	-	-	-	-	-	-	1	0,2	1	0,2	-	-	-	-	-	-
9928	-	-	-	-	2	0,4	-	-	-	-	-	-	3	0,7	-	-
9929	-	-	1	0,3	-	-	1	0,3	1	0,3	-	-	1	0,3	1	0,3
9930	-	-	2	0,3	-	-	3	0,5	3	0,5	-	-	4	0,7	-	-
9931	-	-	-	-	3	0,6	-	-	3	0,6	3	0,6	-	-	-	-
9932	-	-	-	-	-	-	-	-	-	-	-	-	2	0,4	-	-
9933	-	-	-	-	1	0,2	1	0,2	4	0,7	-	-	-	-	-	-
9934	-	-	-	-	4	0,6	1	0,1	2	0,3	-	-	-	-	-	-
9935	-	-	-	-	-	-	-	-	7	1,4	1	0,2	-	-	-	-
9936	-	-	-	-	-	-	1	0,2	1	0,2	-	-	-	-	-	-
9937	-	-	-	-	1	0,2	-	-	1	0,2	-	-	3	0,5	-	-
9938	-	-	-	-	2	0,3	-	-	3	0,5	-	-	-	-	-	-
9939	-	-	-	-	-	-	4	0,6	3	0,5	1	0,2	-	-	-	-
9940	-	-	-	-	1	0,2	2	0,5	9	2,2	1	0,2	-	-	1	0,2
9941	-	-	-	-	1	0,2	1	0,2	3	0,5	1	0,2	1	0,2	-	-
9942	-	-	-	-	2	0,4	2	0,4	1	0,2	-	-	-	-	-	-
9943	-	-	-	-	3	0,5	-	-	3	0,5	-	-	-	-	-	-
9944	-	-	-	-	4	0,8	2	0,4	1	0,2	-	-	4	0,8	-	-
9945	-	-	-	-	-	-	-	-	1	0,2	-	-	1	0,2	-	-
9946	1	0,2	-	-	-	-	-	-	1	0,2	2	0,4	-	-	-	-
9947	-	-	-	-	3	0,6	-	-	2	0,4	-	-	2	0,4	-	-
9948	-	-	-	-	2	0,3	2	0,3	2	0,3	1	0,1	3	0,4	1	0,1
9949	-	-	-	-	2	0,3	1	0,2	4	0,7	-	-	2	0,3	-	-
9950	-	-	-	-	1	0,2	-	-	3	0,5	1	0,2	3	0,5	-	-

noch: Ergebnisse der Europawahl 2009 in Nürnberg nach Wahlbezirken

Wahl- bez. Nürnberg	von den gültigen Stimmen entfielen auf													
	FBI		FÜR VOLKS- ENTSCHEIDE		FW FREIE WÄHLER		New Europeans		PIRATEN		RRP		RENTNER	
	Zahl	%	Zahl	%	Zahl	%	Zahl	%	Zahl	%	Zahl	%	Zahl	%
	60	61	62	63	64	65	66	67	68	69	70	71	72	73
9453	-	-	1	0,3	19	4,8	1	0,3	2	0,5	3	0,8	-	-
9454	-	-	-	-	23	5,4	-	-	2	0,5	1	0,2	-	-
9455	-	-	-	-	18	5,6	-	-	2	0,6	1	0,3	3	0,9
9550	-	-	-	-	17	3,4	-	-	-	-	6	1,2	6	1,2
9551	-	-	3	1,0	21	7,0	-	-	2	0,7	8	2,6	4	1,3
9552	-	-	1	0,2	16	3,9	-	-	2	0,5	4	1,0	2	0,5
9553	-	-	1	0,4	17	6,3	1	0,4	1	0,4	2	0,7	2	0,7
9554	-	-	-	-	11	4,4	-	-	4	1,6	-	-	1	0,4
9555	2	0,6	-	-	9	2,8	-	-	1	0,3	-	-	-	-
9556	-	-	-	-	9	2,9	-	-	3	1,0	2	0,6	1	0,3
9650	-	-	3	0,8	26	6,9	-	-	4	1,1	7	1,9	2	0,5
9651	-	-	-	-	12	4,2	-	-	2	0,7	-	-	-	-
9652	1	0,4	2	0,7	15	5,3	-	-	2	0,7	1	0,4	2	0,7
9653	-	-	-	-	23	9,3	-	-	3	1,2	3	1,2	2	0,8
9750	1	0,4	-	-	26	10,3	-	-	1	0,4	5	2,0	2	0,8
9901	-	-	1	0,3	14	3,5	-	-	7	1,8	1	0,3	1	0,3
9902	1	0,2	1	0,2	24	4,7	-	-	8	1,6	1	0,2	2	0,4
9903	-	-	-	-	23	5,2	1	0,2	2	0,4	6	1,3	-	-
9904	-	-	-	-	19	5,6	1	0,3	4	1,2	2	0,6	-	-
9905	-	-	1	0,2	22	4,5	-	-	8	1,6	3	0,6	1	0,2
9906	-	-	3	0,5	42	6,3	-	-	7	1,1	2	0,3	1	0,2
9907	1	0,2	1	0,2	31	4,9	-	-	3	0,5	4	0,6	3	0,5
9908	-	-	1	0,2	24	4,3	2	0,4	7	1,3	4	0,7	3	0,5
9909	-	-	2	0,6	16	5,0	-	-	8	2,5	3	0,9	6	1,9
9910	-	-	-	-	17	3,2	1	0,2	6	1,1	4	0,7	1	0,2
9911	1	0,2	-	-	27	5,5	1	0,2	5	1,0	6	1,2	4	0,8
9912	-	-	-	-	32	5,9	-	-	6	1,1	4	0,7	3	0,6
9913	-	-	-	-	31	5,8	-	-	2	0,4	3	0,6	-	-
9914	-	-	2	0,5	13	3,0	-	-	10	2,3	2	0,5	1	0,2
9915	-	-	2	0,4	37	6,5	1	0,2	11	1,9	6	1,1	-	-
9916	-	-	-	-	24	6,0	-	-	1	0,2	7	1,7	1	0,2
9917	-	-	1	0,2	35	7,1	-	-	10	2,0	6	1,2	3	0,6
9918	-	-	1	0,2	31	6,6	-	-	5	1,1	1	0,2	6	1,3
9919	-	-	-	-	21	6,6	-	-	5	1,6	11	3,5	3	0,9
9920	-	-	-	-	24	6,0	-	-	7	1,8	7	1,8	11	2,8
9921	-	-	-	-	16	5,0	-	-	4	1,3	1	0,3	5	1,6
9922	-	-	-	-	27	5,8	1	0,2	11	2,4	4	0,9	2	0,4
9923	-	-	1	0,2	21	3,6	-	-	7	1,2	4	0,7	4	0,7
9924	2	0,4	1	0,2	25	4,7	2	0,4	1	0,2	2	0,4	4	0,7
9925	-	-	-	-	34	6,2	1	0,2	11	2,0	10	1,8	5	0,9
9926	-	-	-	-	53	8,7	-	-	8	1,3	3	0,5	-	-
9927	-	-	-	-	31	7,0	-	-	3	0,7	4	0,9	1	0,2
9928	-	-	1	0,2	22	4,9	-	-	4	0,9	4	0,9	3	0,7
9929	-	-	1	0,3	20	5,5	2	0,6	-	-	1	0,3	1	0,3
9930	-	-	2	0,3	36	6,2	1	0,2	5	0,9	3	0,5	2	0,3
9931	-	-	-	-	43	8,2	1	0,2	1	0,2	4	0,8	6	1,1
9932	-	-	1	0,2	21	4,0	1	0,2	2	0,4	6	1,1	2	0,4
9933	3	0,5	2	0,4	50	8,8	-	-	3	0,5	8	1,4	5	0,9
9934	2	0,3	-	-	44	6,5	1	0,1	1	0,1	6	0,9	1	0,1
9935	-	-	-	-	40	8,0	-	-	4	0,8	9	1,8	2	0,4
9936	-	-	-	-	53	8,8	-	-	3	0,5	3	0,5	5	0,8
9937	-	-	-	-	42	7,6	1	0,2	6	1,1	4	0,7	7	1,3
9938	-	-	4	0,7	43	7,3	-	-	3	0,5	12	2,0	4	0,7
9939	-	-	-	-	51	7,8	-	-	2	0,3	6	0,9	3	0,5
9940	2	0,5	1	0,2	34	8,4	1	0,2	1	0,2	5	1,2	-	-
9941	1	0,2	3	0,5	37	6,1	-	-	1	0,2	8	1,3	13	2,1
9942	-	-	-	-	42	8,5	-	-	5	1,0	4	0,8	1	0,2
9943	-	-	3	0,5	54	8,6	2	0,3	-	-	6	1,0	7	1,1
9944	1	0,2	1	0,2	64	12,1	-	-	6	1,1	3	0,6	4	0,8
9945	-	-	2	0,4	30	6,7	1	0,2	1	0,2	5	1,1	5	1,1
9946	-	-	1	0,2	39	7,4	1	0,2	1	0,2	1	0,2	5	0,9
9947	-	-	-	-	35	7,5	-	-	3	0,6	3	0,6	4	0,9
9948	-	-	-	-	51	7,4	-	-	4	0,6	4	0,6	2	0,3
9949	-	-	1	0,2	46	8,0	-	-	2	0,3	2	0,3	2	0,3
9950	-	-	2	0,3	58	9,3	-	-	-	-	5	0,8	1	0,2

Ergebnisse der Europawahl 2009 in Nürnberg nach Wahlbezirken

Wahlbezirke Nürnberg	Wahlberechtigte					Wähler		Wahl- beteili- gung ²⁾	ungültige Stimmen		gültige Stimmen
	lt.Wählerliste		nach § 24 EuWO	insge- samt ¹⁾	dar. mit WS	insgesamt	dar. mit WS		Zahl	%	
	ohne WS	mit WS						Zahl			Zahl
	1	2	3	4	5	6	7	8	9	10	11
9951 Briefwahl 9951	-	-	-	-	-	522	522	-	-	-	522
9952 Briefwahl 9952	-	-	-	-	-	592	592	-	1	0,2	591
9953 Briefwahl 9953	-	-	-	-	-	567	567	-	2	0,4	565
9954 Briefwahl 9954	-	-	-	-	-	614	614	-	1	0,2	613
9955 Briefwahl 9955	-	-	-	-	-	387	387	-	6	1,6	381
9956 Briefwahl 9956	-	-	-	-	-	596	596	-	1	0,2	595
9957 Briefwahl 9957	-	-	-	-	-	679	679	-	4	0,6	675
9958 Briefwahl 9958	-	-	-	-	-	694	694	-	5	0,7	689
9959 Briefwahl 9959	-	-	-	-	-	550	550	-	3	0,5	547
9960 Briefwahl 9960	-	-	-	-	-	613	613	-	5	0,8	608
9961 Briefwahl 9961	-	-	-	-	-	606	606	-	1	0,2	605
9962 Briefwahl 9962	-	-	-	-	-	691	691	-	9	1,3	682
9963 Briefwahl 9963	-	-	-	-	-	654	654	-	6	0,9	648
9964 Briefwahl 9964	-	-	-	-	-	626	626	-	6	1,0	620
9965 Briefwahl 9965	-	-	-	-	-	542	542	-	3	0,6	539
9966 Briefwahl 9966	-	-	-	-	-	543	543	-	5	0,9	538
9967 Briefwahl 9967	-	-	-	-	-	677	677	-	-	-	677
9968 Briefwahl 9968	-	-	-	-	-	527	527	-	1	0,2	526
9969 Briefwahl 9969	-	-	-	-	-	592	592	-	3	0,5	589
9970 Briefwahl 9970	-	-	-	-	-	656	656	-	5	0,8	651
9971 Briefwahl 9971	-	-	-	-	-	631	631	-	4	0,6	627
9972 Briefwahl 9972	-	-	-	-	-	684	684	-	6	0,9	678
9973 Briefwahl 9973	-	-	-	-	-	641	641	-	2	0,3	639
Urnenwahl Nürnberg	302 894	42 960	-	345 854	12,4	99 253	286	40,2	801	0,8	98 452
Briefwahl Nürnberg	-	-	-	-	-	39 647	39 647	-	229	0,6	39 418
Stadt Nürnberg	302 894	42 960	-	345 854	12,4	138 900	39 933	40,2	1 030	0,7	137 870

¹⁾ Wahlberechtigte inkl. Fälle nach § 24 EuWO

²⁾ Wahlbeteiligung in den Urnenwahlbezirken mit Briefwahlfaktor

noch: Ergebnisse der Europawahl 2009 in Nürnberg nach Wahlbezirken

Wahl- bez. Nürn- berg	von den gültigen Stimmen entfielen auf															
	CSU		SPD		GRÜNE		FDP		ödp		REP		BP		Die Tierschutz- partei	
	Zahl	%	Zahl	%	Zahl	%	Zahl	%	Zahl	%	Zahl	%	Zahl	%	Zahl	%
	12	13	14	15	16	17	18	19	20	21	22	23	24	25	26	27
9951	189	36,2	107	20,5	47	9,0	40	7,7	5	1,0	13	2,5	5	1,0	10	1,9
9952	213	36,0	108	18,3	90	15,2	60	10,2	6	1,0	5	0,8	1	0,2	5	0,8
9953	210	37,2	102	18,1	67	11,9	49	8,7	12	2,1	8	1,4	4	0,7	5	0,9
9954	218	35,6	98	16,0	94	15,3	75	12,2	11	1,8	10	1,6	1	0,2	7	1,1
9955	99	26,0	102	26,8	67	17,6	26	6,8	4	1,0	12	3,1	2	0,5	4	1,0
9956	191	32,1	95	16,0	111	18,7	71	11,9	13	2,2	-	-	1	0,2	9	1,5
9957	262	38,8	117	17,3	113	16,7	74	11,0	9	1,3	5	0,7	1	0,1	5	0,7
9958	246	35,7	94	13,6	140	20,3	102	14,8	16	2,3	10	1,5	4	0,6	3	0,4
9959	219	40,0	103	18,8	70	12,8	60	11,0	11	2,0	5	0,9	1	0,2	1	0,2
9960	186	30,6	134	22,0	108	17,8	50	8,2	13	2,1	3	0,5	3	0,5	8	1,3
9961	217	35,9	116	19,2	109	18,0	51	8,4	11	1,8	2	0,3	2	0,3	12	2,0
9962	261	38,3	107	15,7	112	16,4	60	8,8	10	1,5	11	1,6	4	0,6	12	1,8
9963	261	40,3	94	14,5	112	17,3	56	8,6	12	1,9	7	1,1	1	0,2	9	1,4
9964	208	33,5	97	15,6	104	16,8	77	12,4	18	2,9	6	1,0	-	-	11	1,8
9965	222	41,2	70	13,0	98	18,2	71	13,2	4	0,7	4	0,7	1	0,2	7	1,3
9966	179	33,3	90	16,7	95	17,7	64	11,9	11	2,0	5	0,9	-	-	9	1,7
9967	294	43,4	73	10,8	107	15,8	121	17,9	7	1,0	4	0,6	2	0,3	3	0,4
9968	226	43,0	73	13,9	83	15,8	83	15,8	4	0,8	5	1,0	-	-	8	1,5
9969	220	37,4	74	12,6	103	17,5	82	13,9	13	2,2	7	1,2	4	0,7	8	1,4
9970	274	42,1	64	9,8	102	15,7	148	22,7	2	0,3	4	0,6	2	0,3	6	0,9
9971	231	36,8	95	15,2	96	15,3	116	18,5	8	1,3	4	0,6	1	0,2	5	0,8
9972	221	32,6	122	18,0	128	18,9	84	12,4	24	3,5	6	0,9	4	0,6	5	0,7
9973	208	32,6	68	10,6	115	18,0	118	18,5	23	3,6	6	0,9	7	1,1	7	1,1
Urne	34 200	34,7	21 484	21,8	14 645	14,9	8 627	8,8	1 400	1,4	1 543	1,6	352	0,4	920	0,9
Brief	13 194	33,5	7 198	18,3	6 596	16,7	4 441	11,3	753	1,9	443	1,1	154	0,4	466	1,2
insg.	47 394	34,4	28 682	20,8	21 241	15,4	13 068	9,5	2 153	1,6	1 986	1,4	506	0,4	1 386	1,0

noch: Ergebnisse der Europawahl 2009 in Nürnberg nach Wahlbezirken

Wahl- bez. Nürnberg	von den gültigen Stimmen entfielen auf															
	DIE LINKE		FAMILIE		Volksabstimmung		DIE FRAUEN		PBC		CM		AUFBRUCH		DKP	
	Zahl	%	Zahl	%	Zahl	%	Zahl	%	Zahl	%	Zahl	%	Zahl	%	Zahl	%
	28	29	30	31	32	33	34	35	36	37	38	39	40	41	42	43
9951	21	4,0	4	0,8	2	0,4	-	-	-	-	-	-	-	-	-	-
9952	15	2,5	1	0,2	1	0,2	2	0,3	-	-	-	-	-	-	-	-
9953	21	3,7	2	0,4	-	-	3	0,5	1	0,2	-	-	-	-	-	-
9954	20	3,3	2	0,3	3	0,5	1	0,2	-	-	-	-	-	-	-	-
9955	29	7,6	1	0,3	1	0,3	2	0,5	2	0,5	-	-	-	-	1	0,3
9956	25	4,2	1	0,2	5	0,8	-	-	1	0,2	-	-	-	-	-	-
9957	19	2,8	-	-	2	0,3	-	-	1	0,1	-	-	-	-	-	-
9958	7	1,0	3	0,4	2	0,3	2	0,3	1	0,1	1	0,1	-	-	1	0,1
9959	12	2,2	4	0,7	-	-	1	0,2	2	0,4	-	-	-	-	-	-
9960	20	3,3	4	0,7	1	0,2	2	0,3	-	-	2	0,3	1	0,2	-	-
9961	23	3,8	2	0,3	-	-	4	0,7	-	-	-	-	-	-	-	-
9962	34	5,0	2	0,3	2	0,3	1	0,1	1	0,1	-	-	1	0,1	-	-
9963	23	3,5	3	0,5	-	-	2	0,3	2	0,3	1	0,2	2	0,3	-	-
9964	37	6,0	-	-	-	-	-	-	-	-	2	0,3	-	-	1	0,2
9965	16	3,0	2	0,4	1	0,2	1	0,2	1	0,2	-	-	-	-	-	-
9966	21	3,9	2	0,4	-	-	-	-	-	-	1	0,2	-	-	2	0,4
9967	15	2,2	1	0,1	2	0,3	-	-	1	0,1	-	-	-	-	-	-
9968	9	1,7	-	-	-	-	1	0,2	-	-	-	-	-	-	-	-
9969	16	2,7	3	0,5	-	-	-	-	-	-	1	0,2	-	-	-	-
9970	5	0,8	-	-	1	0,2	1	0,2	1	0,2	-	-	-	-	-	-
9971	18	2,9	1	0,2	2	0,3	-	-	1	0,2	1	0,2	1	0,2	-	-
9972	15	2,2	4	0,6	3	0,4	1	0,1	-	-	-	-	-	-	-	-
9973	12	1,9	5	0,8	3	0,5	-	-	2	0,3	1	0,2	-	-	1	0,2
Urne	4 620	4,7	415	0,4	171	0,2	211	0,2	238	0,2	119	0,1	80	0,1	89	0,1
Brief	1 559	4,0	164	0,4	90	0,2	79	0,2	100	0,3	35	0,1	38	0,1	38	0,1
insg.	6 179	4,5	579	0,4	261	0,2	290	0,2	338	0,2	154	0,1	118	0,1	127	0,1

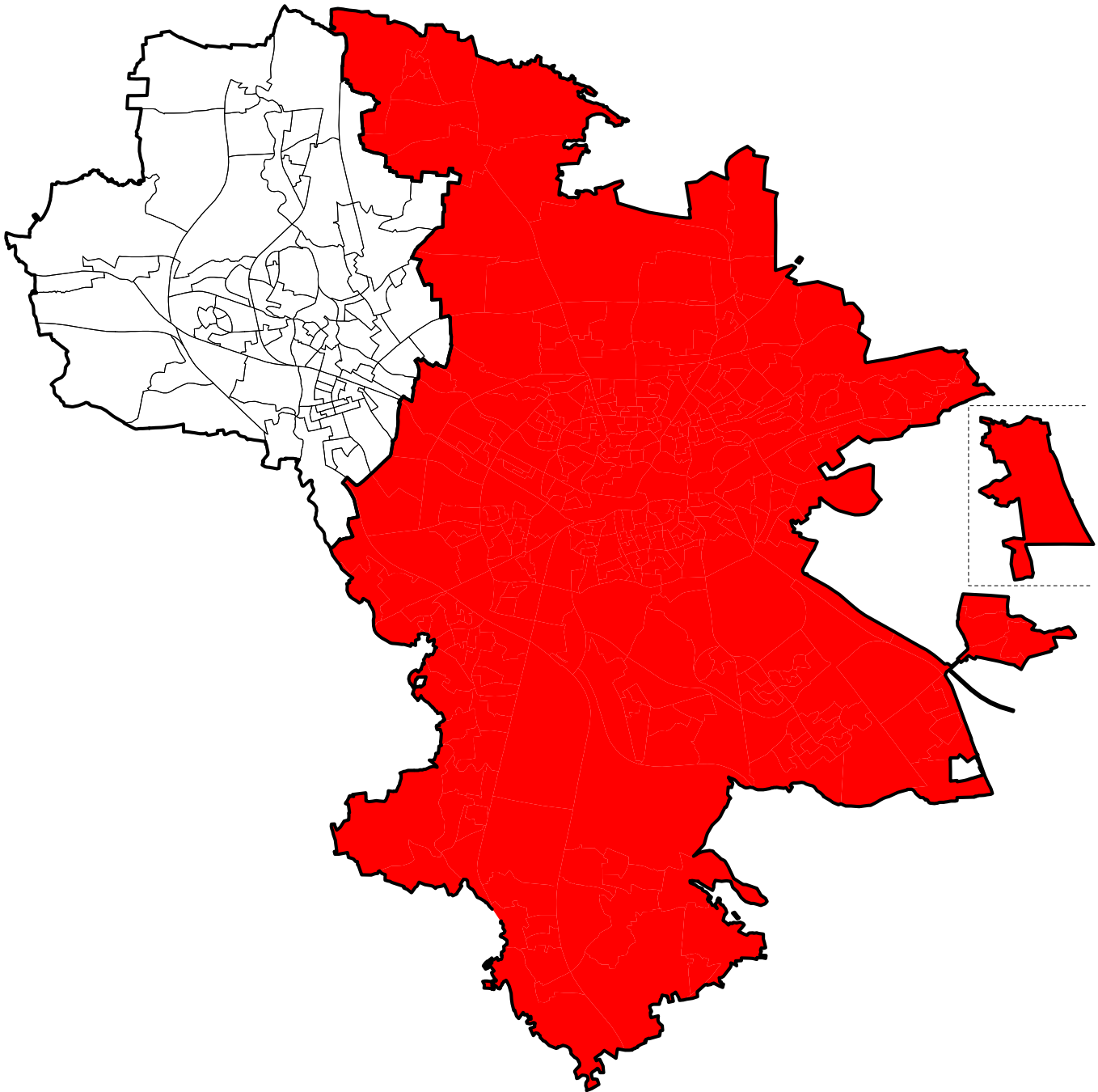
noch: Ergebnisse der Europawahl 2009 in Nürnberg nach Wahlbezirken

Wahl- bez. Nürnberg	von den gültigen Stimmen entfielen auf															
	BüSo		PSG		50Plus		AUF		DVU		DIE GRAUEN		DIE VIOLETTEN		EDE	
	Zahl	%	Zahl	%	Zahl	%	Zahl	%	Zahl	%	Zahl	%	Zahl	%	Zahl	%
	44	45	46	47	48	49	50	51	52	53	54	55	56	57	58	59
9951	-	-	-	-	2	0,4	2	0,4	6	1,1	1	0,2	3	0,6	-	-
9952	-	-	-	-	7	1,2	-	-	4	0,7	-	-	1	0,2	-	-
9953	-	-	-	-	2	0,4	-	-	-	-	-	-	1	0,2	-	-
9954	-	-	-	-	1	0,2	1	0,2	2	0,3	-	-	1	0,2	-	-
9955	1	0,3	-	-	1	0,3	-	-	1	0,3	-	-	-	-	-	-
9956	-	-	-	-	2	0,3	-	-	3	0,5	-	-	2	0,3	-	-
9957	-	-	-	-	2	0,3	2	0,3	1	0,1	1	0,1	2	0,3	-	-
9958	-	-	-	-	2	0,3	2	0,3	1	0,1	-	-	-	-	1	0,1
9959	-	-	-	-	7	1,3	-	-	1	0,2	-	-	2	0,4	-	-
9960	-	-	-	-	-	-	1	0,2	5	0,8	1	0,2	1	0,2	-	-
9961	-	-	-	-	3	0,5	-	-	1	0,2	1	0,2	-	-	-	-
9962	-	-	-	-	2	0,3	1	0,1	2	0,3	1	0,1	2	0,3	-	-
9963	-	-	-	-	4	0,6	-	-	1	0,2	1	0,2	2	0,3	-	-
9964	-	-	-	-	-	-	-	-	2	0,3	-	-	-	-	-	-
9965	-	-	-	-	1	0,2	1	0,2	1	0,2	-	-	2	0,4	-	-
9966	-	-	-	-	1	0,2	-	-	3	0,6	-	-	2	0,4	-	-
9967	-	-	-	-	3	0,4	-	-	1	0,1	1	0,1	2	0,3	-	-
9968	-	-	-	-	-	-	-	-	-	-	-	-	-	-	-	-
9969	-	-	-	-	1	0,2	1	0,2	-	-	1	0,2	-	-	-	-
9970	-	-	-	-	3	0,5	1	0,2	2	0,3	-	-	-	-	-	-
9971	-	-	-	-	-	-	-	-	1	0,2	-	-	1	0,2	-	-
9972	-	-	1	0,1	2	0,3	1	0,1	3	0,4	-	-	1	0,1	-	-
9973	-	-	-	-	-	-	-	-	4	0,6	-	-	2	0,3	-	-
Urne	21	0,0	25	0,0	205	0,2	160	0,2	578	0,6	150	0,2	195	0,2	36	0,0
Brief	7	0,0	11	0,0	128	0,3	56	0,1	146	0,4	27	0,1	102	0,3	16	0,0
insg.	28	0,0	36	0,0	333	0,2	216	0,2	724	0,5	177	0,1	297	0,2	52	0,0

noch: Ergebnisse der Europawahl 2009 in Nürnberg nach Wahlbezirken

Wahl- bez. Nürnberg	von den gültigen Stimmen entfielen auf													
	FBI		FÜR VOLKS- ENTSCHEIDE		FW FREIE WÄHLER		Newropeans		PIRATEN		RRP		RENTNER	
	Zahl	%	Zahl	%	Zahl	%	Zahl	%	Zahl	%	Zahl	%	Zahl	%
	60	61	62	63	64	65	66	67	68	69	70	71	72	73
9951	1	0,2	4	0,8	51	9,8	-	-	-	-	7	1,3	2	0,4
9952	-	-	-	-	60	10,2	-	-	1	0,2	7	1,2	4	0,7
9953	-	-	-	-	71	12,6	-	-	1	0,2	3	0,5	3	0,5
9954	1	0,2	5	0,8	50	8,2	-	-	8	1,3	3	0,5	1	0,2
9955	-	-	2	0,5	16	4,2	-	-	2	0,5	3	0,8	3	0,8
9956	1	0,2	1	0,2	52	8,7	-	-	4	0,7	-	-	7	1,2
9957	-	-	-	-	46	6,8	-	-	4	0,6	4	0,6	5	0,7
9958	1	0,1	1	0,1	36	5,2	-	-	5	0,7	4	0,6	4	0,6
9959	1	0,2	1	0,2	32	5,9	-	-	2	0,4	9	1,6	3	0,5
9960	-	-	2	0,3	49	8,1	1	0,2	4	0,7	4	0,7	5	0,8
9961	-	-	-	-	34	5,6	1	0,2	2	0,3	6	1,0	8	1,3
9962	-	-	-	-	49	7,2	-	-	4	0,6	-	-	3	0,4
9963	-	-	-	-	40	6,2	-	-	6	0,9	5	0,8	4	0,6
9964	-	-	1	0,2	44	7,1	1	0,2	4	0,6	2	0,3	5	0,8
9965	-	-	-	-	30	5,6	1	0,2	1	0,2	2	0,4	2	0,4
9966	-	-	2	0,4	36	6,7	-	-	5	0,9	3	0,6	7	1,3
9967	1	0,1	-	-	35	5,2	-	-	1	0,1	-	-	3	0,4
9968	1	0,2	1	0,2	26	4,9	1	0,2	-	-	3	0,6	2	0,4
9969	-	-	4	0,7	44	7,5	-	-	5	0,8	1	0,2	1	0,2
9970	-	-	-	-	31	4,8	-	-	-	-	3	0,5	1	0,2
9971	-	-	-	-	40	6,4	-	-	1	0,2	3	0,5	1	0,2
9972	-	-	2	0,3	37	5,5	-	-	2	0,3	8	1,2	4	0,6
9973	-	-	3	0,5	40	6,3	1	0,2	4	0,6	8	1,3	1	0,2
Urne	95	0,1	149	0,2	5 348	5,4	67	0,1	1 112	1,1	629	0,6	568	0,6
Brief	21	0,1	72	0,2	2 618	6,6	29	0,1	291	0,7	311	0,8	235	0,6
insg.	116	0,1	221	0,2	7 966	5,8	96	0,1	1 403	1,0	940	0,7	803	0,6

Wahlbezirke Fürth



Ergebnisse der Europawahl 2009 in Fürth nach Wahlbezirken

Wahlbezirke Fürth	Wahlberechtigte					Wähler		Wahl- beteili- gung ²⁾	ungültige Stimmen		gültige Stimmen
	lt. Wählerliste		nach § 24 EuWO	insge- samt ¹⁾	dar. mit WS	insgesamt	dar. mit WS		%	Zahl	
	ohne WS	mit WS						Zahl			Zahl
	1	2	3	4	5	6	7	8	9	10	11
0001 Altstadt - St. Michael	873	46	-	919	5,0	280	4	34,9	1	0,4	279
0002 Altstadt - Königsplatz	790	62	-	852	7,3	175	1	27,4	-	-	175
0003 Innenstadt - Ottostr.	854	76	-	930	8,2	268	1	36,6	1	0,4	267
0004 Innenstadt - Fürther Freiheit	790	117	-	907	12,9	206	-	35,2	2	1,0	204
0005 Innenstadt - ehem. Flußbad	780	62	-	842	7,4	212	-	32,3	1	0,5	211
0006 Altstadt - Israel. Friedhof	792	67	-	859	7,8	188	-	29,4	1	0,5	187
0007 Altstadt - Rathaus	801	46	-	847	5,4	229	-	32,3	2	0,9	227
0008 Altstadt - ehem. Gänsberg	909	51	-	960	5,3	229	-	29,0	4	1,7	225
0009 Stadtgrenze - Östl. Nürnberger Str.	873	99	-	972	10,2	279	-	38,5	6	2,2	273
0010 Stadtpark	890	87	-	977	8,9	284	-	37,7	6	2,1	278
0011 Stadtpark - ehem. Nathanstift	944	101	-	1045	9,7	356	-	43,4	2	0,6	354
0012 Stadtgrenze - Uferstadt	931	71	-	1002	7,1	246	-	31,4	2	0,8	244
0013 Südstadt - Ritterstr.	953	60	-	1013	5,9	194	-	24,9	-	-	194
0014 Nördliche Südstadt - Paulskirche	964	76	-	1040	7,3	288	-	34,7	4	1,4	284
0015 Nördliche Südstadt - Sonnenhof	850	76	-	926	8,2	192	-	28,7	2	1,0	190
0016 Südstadt - Arbeitsamt	1 039	60	-	1099	5,5	284	-	31,1	1	0,4	283
0017 Südstadt - Heinrichskirche	979	62	-	1041	6,0	229	-	27,7	1	0,4	228
0018 Südstadt - Hans-Bornkessel-Str.	1 278	175	-	1 453	12,0	399	3	38,9	1	0,3	398
0019 Südstadt - Infra (Stadtwerke)	880	38	-	918	4,1	183	-	23,9	5	2,7	178
0020 Nördliche Südstadt - Hinterm Hauptbahnho	766	83	-	849	9,8	226	-	36,1	2	0,9	224
0021 Nördliche Südstadt - Schreiberstr.	726	72	-	798	9,0	186	-	32,0	3	1,6	183
0022 Nördliche Südstadt - Salzstr.	790	52	-	842	6,2	190	-	28,5	2	1,1	188
0023 Nördliche Südstadt -FOS	749	92	-	841	10,9	270	92	31,7	4	1,5	266
0024 Südstadt - Kornstr.	889	52	-	941	5,5	194	-	26,0	2	1,0	192
0025 Südstadt - Erhard-Segitz-Str.	903	70	-	973	7,2	232	-	30,8	4	1,7	228
0026 Südstadt - Steubenstr.	904	57	-	961	5,9	238	-	30,5	2	0,8	236
0027 Südstadt - Hermstraßendamm	705	89	-	794	11,2	249	-	42,2	3	1,2	246
0028 Südstadt - Weikershof	806	74	-	880	8,4	218	-	32,9	1	0,5	217
0029 Südstadt - Ämtergebäude Süd	866	71	-	937	7,6	193	-	27,9	1	0,5	192
0030 Südstadt - Südl. Kalbsiedlung	898	78	-	976	8,0	301	-	38,6	4	1,3	297
0031 Südstadt - Nördl. Kalbsiedlung	765	59	-	824	7,2	176	2	28,0	2	1,1	174
0032 Dambach - Erlöserkirche	786	133	-	919	14,5	320	-	48,8	2	0,6	318
0033 Dambach - Händelstr.	777	98	-	875	11,2	249	2	39,0	2	0,8	247
0034 Dambach - Westvorstadt	684	226	-	910	24,8	311	1	58,0	-	-	311
0035 Unterfürberg	931	123	-	1 054	11,7	380	1	47,2	2	0,5	378
0036 Eschenau	954	129	-	1 083	11,9	392	-	47,7	2	0,5	390
0037 Oberfürberg - Heilstättenstr.	904	109	-	1 013	10,8	294	-	39,4	2	0,7	292
0038 Oberfürberg - Rennweg	950	157	-	1 107	14,2	407	-	50,5	5	1,2	402
0039 Burgfarnbach - Hiltmannsdorfer Str.	869	94	-	963	9,8	279	-	38,4	2	0,7	277
0040 Burgfarnbach - Hinteres Dorf	804	118	-	922	12,8	247	-	39,1	2	0,8	245
0041 Burgfarnbach - Nord	904	137	-	1 041	13,2	304	137	28,7	2	0,7	302
0042 Burgfarnbach - Mitte	903	90	-	993	9,1	316	-	40,6	-	-	316
0043 Burgfarnbach - Sperlingsiedlung	923	97	-	1 020	9,5	379	-	46,3	5	1,3	374
0044 Burgfarnbach - Geißäckerstr.	875	126	-	1 001	12,6	371	-	49,2	2	0,5	369
0045 Unterfarnbach - Altort	950	97	-	1 047	9,3	350	-	42,4	6	1,7	344
0046 Unterfarnbach - Nördl. Wilhelmshavener	853	105	-	958	11,0	293	-	41,2	1	0,3	292
0047 Unterfarnbach - Am Hasensprung	829	116	-	945	12,3	332	3	46,7	1	0,3	331
0048 Unterfarnbach - Cuxhavener Str.	818	122	-	940	13,0	319	1	46,4	-	-	319
0049 Hardhöhe - Industriegebiet	764	35	-	799	4,4	193	-	28,4	3	1,6	190
0050 Hardhöhe - Leibnizstr.	750	23	-	773	3,0	171	-	25,0	4	2,3	167
0051 Hardhöhe - Bodenbacher Str.	794	36	-	830	4,3	202	-	28,5	1	0,5	201
0052 Hardhöhe - Albert-Einstein-Str.	709	70	-	779	9,0	310	-	48,5	4	1,3	306
0053 Hardhöhe - Zoppoter Str.	675	84	-	759	11,1	230	-	41,0	4	1,7	226
0054 Hardhöhe - Königsberger Str.	703	84	-	787	10,7	237	-	40,4	3	1,3	234
0055 Hardhöhe - Daimlerstr.	718	69	-	787	8,8	255	1	40,7	3	1,2	252
0056 Hardhöhe - Heilig-Geist-Kirche	696	63	-	759	8,3	206	2	34,9	3	1,5	203
0057 Scherbsgraben	705	81	-	786	10,3	246	-	41,2	1	0,4	245
0058 Scherbsgraben - Albrechtstr.	849	95	-	944	10,1	234	1	34,4	2	0,9	232
0059 Billiganlage	742	47	-	789	6,0	151	-	24,9	3	2,0	148
0060 Eigenes Heim - Heimgartenstr.	841	102	-	943	10,8	286	-	40,8	2	0,7	284
0061 Eigenes Heim - Am Grünerpark	872	72	-	944	7,6	215	-	30,1	-	-	215
0062 Eigenes Heim - Auf der Schwand	904	105	-	1 009	10,4	338	-	43,5	3	0,9	335
0063 Eigenes Heim - Hintere Schwand	709	78	-	787	9,9	245	-	40,7	3	1,2	242
0064 Eigenes Heim - Albrecht-Dürer-Str.	748	26	-	774	3,4	165	-	24,6	-	-	165
0065 Eigenes Heim - Schwandweg	776	42	-	818	5,1	178	-	26,7	1	0,6	177
0066 Poppenreuth - Altort	1 020	135	-	1 155	11,7	393	-	45,3	2	0,5	391
0067 Poppenreuth - Kreuzsteinweg	745	112	-	857	13,1	350	-	53,5	2	0,6	348
0068 Poppenreuth - Espan-Ost	810	64	-	874	7,3	258	2	36,4	1	0,4	257
0069 Poppenreuth - Espan-Nord	790	78	-	868	9,0	250	-	37,5	7	2,8	243
0070 Ronhof - Frühlingstr.	791	46	-	837	5,5	195	-	28,6	3	1,5	192

noch: Ergebnisse der Europawahl 2009 in Fürth nach Wahlbezirken

Wahl- bez. Fürth	von den gültigen Stimmen entfielen auf															
	CSU		SPD		GRÜNE		FDP		ödp		REP		BP		Die Tierschutz- partei	
	Zahl	%	Zahl	%	Zahl	%	Zahl	%	Zahl	%	Zahl	%	Zahl	%	Zahl	%
	12	13	14	15	16	17	18	19	20	21	22	23	24	25	26	27
0001	44	15,8	49	17,6	75	26,9	19	6,8	9	3,2	-	-	-	-	6	2,2
0002	22	12,6	40	22,9	44	25,1	15	8,6	3	1,7	-	-	1	0,6	2	1,1
0003	48	18,0	48	18,0	83	31,1	16	6,0	4	1,5	2	0,7	3	1,1	3	1,1
0004	44	21,6	38	18,6	53	26,0	18	8,8	3	1,5	1	0,5	-	-	-	-
0005	35	16,6	38	18,0	60	28,4	14	6,6	3	1,4	-	-	-	-	3	1,4
0006	30	16,0	40	21,4	49	26,2	11	5,9	4	2,1	5	2,7	-	-	-	-
0007	55	24,2	41	18,1	60	26,4	11	4,8	5	2,2	4	1,8	1	0,4	4	1,8
0008	73	32,4	58	25,8	38	16,9	8	3,6	3	1,3	1	0,4	1	0,4	4	1,8
0009	54	19,8	43	15,8	77	28,2	15	5,5	13	4,8	-	-	1	0,4	7	2,6
0010	55	19,8	58	20,9	68	24,5	29	10,4	6	2,2	3	1,1	1	0,4	3	1,1
0011	72	20,3	58	16,4	99	28,0	31	8,8	8	2,3	8	2,3	1	0,3	3	0,8
0012	48	19,7	58	23,8	55	22,5	19	7,8	4	1,6	9	3,7	-	-	3	1,2
0013	68	35,1	41	21,1	20	10,3	11	5,7	2	1,0	6	3,1	1	0,5	1	0,5
0014	71	25,0	60	21,1	49	17,3	20	7,0	5	1,8	8	2,8	1	0,4	2	0,7
0015	59	31,1	42	22,1	17	8,9	22	11,6	-	-	6	3,2	-	-	-	-
0016	91	32,2	87	30,7	19	6,7	16	5,7	4	1,4	8	2,8	-	-	3	1,1
0017	70	30,7	44	19,3	28	12,3	18	7,9	6	2,6	5	2,2	-	-	3	1,3
0018	91	22,9	76	19,1	109	27,4	42	10,6	10	2,5	2	0,5	4	1,0	6	1,5
0019	58	32,6	39	21,9	31	17,4	9	5,1	1	0,6	1	0,6	1	0,6	1	0,6
0020	42	18,8	50	22,3	47	21,0	18	8,0	2	0,9	4	1,8	1	0,4	2	0,9
0021	60	32,8	29	15,8	34	18,6	12	6,6	3	1,6	-	-	-	-	-	-
0022	51	27,1	32	17,0	40	21,3	12	6,4	-	-	1	0,5	3	1,6	1	0,5
0023	58	21,8	50	18,8	58	21,8	19	7,1	10	3,8	7	2,6	-	-	-	-
0024	62	32,3	49	25,5	15	7,8	11	5,7	2	1,0	3	1,6	-	-	4	2,1
0025	63	27,6	58	25,4	41	18,0	14	6,1	2	0,9	4	1,8	2	0,9	3	1,3
0026	59	25,0	68	28,8	33	14,0	13	5,5	-	-	5	2,1	-	-	2	0,8
0027	83	33,7	38	15,4	47	19,1	27	11,0	2	0,8	1	0,4	1	0,4	2	0,8
0028	69	31,8	40	18,4	30	13,8	23	10,6	1	0,5	8	3,7	1	0,5	1	0,5
0029	57	29,7	60	31,3	24	12,5	4	2,1	1	0,5	-	-	-	-	1	0,5
0030	88	29,6	52	17,5	49	16,5	23	7,7	7	2,4	4	1,3	-	-	3	1,0
0031	51	29,3	41	23,6	19	10,9	16	9,2	3	1,7	1	0,6	-	-	3	1,7
0032	116	36,5	48	15,1	44	13,8	34	10,7	4	1,3	6	1,9	1	0,3	4	1,3
0033	101	40,9	42	17,0	29	11,7	22	8,9	4	1,6	4	1,6	1	0,4	2	0,8
0034	123	39,5	34	10,9	41	13,2	55	17,7	-	-	-	-	1	0,3	4	1,3
0035	129	34,1	86	22,8	50	13,2	52	13,8	1	0,3	8	2,1	2	0,5	3	0,8
0036	125	32,1	97	24,9	61	15,6	38	9,7	2	0,5	2	0,5	1	0,3	1	0,3
0037	128	43,8	63	21,6	25	8,6	28	9,6	2	0,7	6	2,1	1	0,3	9	3,1
0038	149	37,1	69	17,2	54	13,4	53	13,2	8	2,0	2	0,5	-	-	3	0,7
0039	96	34,7	64	23,1	38	13,7	17	6,1	-	-	4	1,4	1	0,4	2	0,7
0040	86	35,1	66	26,9	34	13,9	10	4,1	2	0,8	7	2,9	1	0,4	1	0,4
0041	102	33,8	60	19,9	44	14,6	29	9,6	9	3,0	3	1,0	1	0,3	2	0,7
0042	128	40,5	63	19,9	36	11,4	19	6,0	6	1,9	3	0,9	2	0,6	1	0,3
0043	148	39,6	77	20,6	37	9,9	28	7,5	4	1,1	5	1,3	1	0,3	8	2,1
0044	124	33,6	79	21,4	63	17,1	23	6,2	3	0,8	6	1,6	-	-	3	0,8
0045	114	33,1	71	20,6	43	12,5	25	7,3	10	2,9	4	1,2	-	-	2	0,6
0046	105	36,0	56	19,2	40	13,7	30	10,3	1	0,3	2	0,7	-	-	5	1,7
0047	113	34,1	67	20,2	52	15,7	37	11,2	7	2,1	2	0,6	1	0,3	-	-
0048	112	35,1	88	27,6	40	12,5	22	6,9	5	1,6	4	1,3	2	0,6	-	-
0049	70	36,8	53	27,9	7	3,7	14	7,4	-	-	5	2,6	-	-	2	1,1
0050	75	44,9	40	24,0	6	3,6	6	3,6	-	-	2	1,2	-	-	1	0,6
0051	62	30,8	67	33,3	8	4,0	12	6,0	-	-	4	2,0	-	-	2	1,0
0052	100	32,7	76	24,8	26	8,5	30	9,8	3	1,0	-	-	1	0,3	3	1,0
0053	60	26,5	63	27,9	15	6,6	19	8,4	-	-	4	1,8	2	0,9	1	0,4
0054	91	38,9	55	23,5	24	10,3	14	6,0	3	1,3	4	1,7	-	-	2	0,9
0055	84	33,3	70	27,8	39	15,5	15	6,0	6	2,4	2	0,8	-	-	3	1,2
0056	65	32,0	58	28,6	20	9,9	8	3,9	-	-	1	0,5	-	-	2	1,0
0057	76	31,0	58	23,7	42	17,1	19	7,8	1	0,4	5	2,0	-	-	2	0,8
0058	82	35,3	63	27,2	21	9,1	12	5,2	2	0,9	4	1,7	-	-	3	1,3
0059	37	25,0	49	33,1	22	14,9	10	6,8	-	-	3	2,0	1	0,7	1	0,7
0060	47	16,5	104	36,6	43	15,1	11	3,9	2	0,7	4	1,4	1	0,4	2	0,7
0061	74	34,4	46	21,4	26	12,1	21	9,8	2	0,9	10	4,7	3	1,4	2	0,9
0062	90	26,9	70	20,9	61	18,2	29	8,7	4	1,2	6	1,8	1	0,3	2	0,6
0063	70	28,9	68	28,1	24	9,9	24	9,9	-	-	6	2,5	-	-	3	1,2
0064	64	38,8	50	30,3	7	4,2	7	4,2	3	1,8	2	1,2	-	-	-	-
0065	41	23,2	55	31,1	18	10,2	17	9,6	1	0,6	2	1,1	-	-	4	2,3
0066	155	39,6	61	15,6	57	14,6	45	11,5	8	2,0	2	0,5	2	0,5	3	0,8
0067	135	38,8	65	18,7	37	10,6	38	10,9	10	2,9	2	0,6	1	0,3	3	0,9
0068	83	32,3	48	18,7	33	12,8	27	10,5	1	0,4	1	0,4	1	0,4	3	1,2
0069	87	35,8	59	24,3	32	13,2	12	4,9	2	0,8	-	-	1	0,4	3	1,2
0070	61	31,8	56	29,2	18	9,4	15	7,8	-	-	3	1,6	1	0,5	-	-

noch: Ergebnisse der Europawahl 2009 in Fürth nach Wahlbezirken

Wahl- bez. Fürth	von den gültigen Stimmen entfielen auf															
	DIE LINKE		FAMILIE		Volksabstimmung		DIE FRAUEN		PBC		CM		AUFBRUCH		DKP	
	Zahl	%	Zahl	%	Zahl	%	Zahl	%	Zahl	%	Zahl	%	Zahl	%	Zahl	%
	28	29	30	31	32	33	34	35	36	37	38	39	40	41	42	43
0001	33	11,8	1	0,4	2	0,7	1	0,4	3	1,1	-	-	-	-	-	-
0002	19	10,9	-	-	1	0,6	1	0,6	-	-	-	-	-	-	-	-
0003	29	10,9	2	0,7	-	-	-	-	1	0,4	-	-	-	-	-	-
0004	25	12,3	-	-	1	0,5	1	0,5	-	-	-	-	-	-	-	-
0005	23	10,9	-	-	-	-	-	-	-	-	-	1	0,5	1	0,5	-
0006	21	11,2	1	0,5	-	-	-	-	-	-	1	0,5	-	-	-	-
0007	10	4,4	1	0,4	-	-	-	-	-	-	-	-	-	-	1	0,4
0008	11	4,9	1	0,4	1	0,4	-	-	-	-	1	0,4	-	-	-	-
0009	37	13,6	-	-	1	0,4	-	-	-	-	-	-	-	-	-	-
0010	25	9,0	2	0,7	-	-	-	-	3	1,1	-	-	-	-	-	-
0011	26	7,3	4	1,1	1	0,3	3	0,8	1	0,3	1	0,3	1	0,3	3	0,8
0012	12	4,9	3	1,2	-	-	2	0,8	-	-	1	0,4	-	-	2	0,8
0013	11	5,7	-	-	3	1,5	1	0,5	-	-	-	-	-	-	-	-
0014	20	7,0	1	0,4	-	-	1	0,4	-	-	-	-	-	-	2	0,7
0015	20	10,5	-	-	-	-	1	0,5	2	1,1	-	-	-	-	-	-
0016	14	4,9	2	0,7	-	-	-	-	-	-	-	-	-	-	-	-
0017	19	8,3	1	0,4	-	-	-	-	-	-	-	-	-	-	-	-
0018	23	5,8	1	0,3	-	-	-	-	1	0,3	1	0,3	-	-	-	-
0019	7	3,9	1	0,6	1	0,6	2	1,1	2	1,1	1	0,6	-	-	-	-
0020	19	8,5	2	0,9	-	-	-	-	-	-	-	-	-	-	-	-
0021	20	10,9	-	-	2	1,1	-	-	-	-	-	-	-	-	1	0,5
0022	13	6,9	3	1,6	-	-	1	0,5	1	0,5	-	-	-	-	-	-
0023	20	7,5	1	0,4	1	0,4	-	-	-	-	1	0,4	-	-	1	0,4
0024	18	9,4	1	0,5	1	0,5	-	-	-	-	-	-	-	-	-	-
0025	13	5,7	-	-	1	0,4	-	-	-	-	-	-	1	0,4	-	-
0026	18	7,6	2	0,8	5	2,1	-	-	1	0,4	-	-	15	6,4	-	-
0027	14	5,7	-	-	1	0,4	-	-	-	-	-	-	1	0,4	-	-
0028	14	6,5	2	0,9	1	0,5	-	-	2	0,9	1	0,5	-	-	-	-
0029	10	5,2	1	0,5	-	-	-	-	-	-	-	-	-	-	-	-
0030	21	7,1	7	2,4	2	0,7	25	8,4	-	-	-	-	-	-	-	-
0031	8	4,6	5	2,9	-	-	1	0,6	1	0,6	1	0,6	-	-	-	-
0032	17	5,3	2	0,6	-	-	1	0,3	1	0,3	1	0,3	-	-	-	-
0033	12	4,9	3	1,2	-	-	-	-	-	-	-	-	-	-	-	-
0034	13	4,2	-	-	1	0,3	1	0,3	-	-	2	0,6	-	-	-	-
0035	10	2,6	2	0,5	2	0,5	3	0,8	2	0,5	1	0,3	-	-	-	-
0036	18	4,6	1	0,3	-	-	2	0,5	-	-	-	-	-	-	-	-
0037	8	2,7	2	0,7	-	-	-	-	1	0,3	1	0,3	-	-	-	-
0038	17	4,2	4	1,0	-	-	-	-	1	0,2	-	-	-	-	-	-
0039	10	3,6	3	1,1	1	0,4	-	-	3	1,1	-	-	-	-	-	-
0040	9	3,7	1	0,4	-	-	1	0,4	1	0,4	-	-	-	-	-	-
0041	16	5,3	2	0,7	-	-	-	-	2	0,7	-	-	-	-	-	-
0042	8	2,5	1	0,3	1	0,3	-	-	5	1,6	-	-	-	-	-	-
0043	13	3,5	3	0,8	-	-	-	-	1	0,3	-	-	-	-	1	0,3
0044	13	3,5	3	0,8	1	0,3	3	0,8	2	0,5	1	0,3	1	0,3	2	0,5
0045	12	3,5	6	1,7	-	-	-	-	2	0,6	-	-	-	-	-	-
0046	17	5,8	2	0,7	-	-	-	-	-	-	-	-	-	-	-	-
0047	14	4,2	-	-	2	0,6	-	-	-	-	-	-	-	-	-	-
0048	6	1,9	1	0,3	-	-	-	-	2	0,6	-	-	-	-	-	-
0049	8	4,2	-	-	-	-	-	-	1	0,5	-	-	-	-	-	-
0050	10	6,0	3	1,8	1	0,6	-	-	3	1,8	-	-	-	-	-	-
0051	14	7,0	-	-	1	0,5	-	-	-	-	-	-	1	0,5	-	-
0052	8	2,6	1	0,3	-	-	-	-	4	1,3	-	-	-	-	-	-
0053	17	7,5	2	0,9	-	-	-	-	-	-	1	0,4	-	-	-	-
0054	6	2,6	-	-	-	-	1	0,4	-	-	1	0,4	-	-	-	-
0055	8	3,2	1	0,4	-	-	2	0,8	1	0,4	-	-	-	-	-	-
0056	12	5,9	-	-	1	0,5	1	0,5	3	1,5	-	-	1	0,5	-	-
0057	11	4,5	-	-	-	-	-	-	-	-	-	-	-	-	-	-
0058	13	5,6	2	0,9	-	-	-	-	1	0,4	-	-	-	-	-	-
0059	6	4,1	1	0,7	-	-	-	-	-	-	-	-	-	-	-	-
0060	14	4,9	2	0,7	-	-	-	-	-	-	1	0,4	1	0,4	-	-
0061	4	1,9	1	0,5	1	0,5	-	-	1	0,5	-	-	-	-	-	-
0062	17	5,1	1	0,3	-	-	-	-	2	0,6	1	0,3	-	-	-	-
0063	12	5,0	2	0,8	-	-	-	-	1	0,4	-	-	1	0,4	-	-
0064	7	4,2	1	0,6	-	-	1	0,6	-	-	-	-	1	0,6	-	-
0065	8	4,5	-	-	-	-	-	-	-	-	-	-	1	0,6	1	0,6
0066	10	2,6	2	0,5	-	-	1	0,3	1	0,3	-	-	-	-	1	0,3
0067	13	3,7	-	-	1	0,3	2	0,6	-	-	1	0,3	-	-	-	-
0068	9	3,5	-	-	-	-	2	0,8	-	-	-	-	-	-	1	0,4
0069	19	7,8	-	-	-	-	1	0,4	-	-	-	-	-	-	-	-
0070	9	4,7	2	1,0	-	-	1	0,5	2	1,0	-	-	-	-	-	-

noch: Ergebnisse der Europawahl 2009 in Fürth nach Wahlbezirken

Wahl- bez. Fürth	von den gültigen Stimmen entfielen auf															
	BüSo		PSG		50Plus		AUF		DVU		DIE GRAUEN		DIE VIOLETTEN		EDE	
	Zahl	%	Zahl	%	Zahl	%	Zahl	%	Zahl	%	Zahl	%	Zahl	%	Zahl	%
	44	45	46	47	48	49	50	51	52	53	54	55	56	57	58	59
0001	-	-	-	-	-	-	2	0,7	5	1,8	1	0,4	1	0,4	1	0,4
0002	-	-	-	-	-	-	1	0,6	3	1,7	-	-	2	1,1	-	-
0003	-	-	-	-	-	-	-	-	2	0,7	1	0,4	-	-	-	-
0004	-	-	-	-	1	0,5	-	-	1	0,5	-	-	-	-	-	-
0005	-	-	-	-	-	-	6	2,8	1	0,5	-	-	1	0,5	-	-
0006	-	-	-	-	-	-	1	0,5	2	1,1	1	0,5	2	1,1	-	-
0007	-	-	-	-	-	-	1	0,4	-	-	-	-	1	0,4	-	-
0008	-	-	1	0,4	-	-	-	-	5	2,2	-	-	-	-	-	-
0009	-	-	-	-	-	-	1	0,4	3	1,1	-	-	-	-	-	-
0010	-	-	-	-	-	-	1	0,4	3	1,1	1	0,4	-	-	-	-
0011	-	-	-	-	-	-	1	0,3	2	0,6	-	-	3	0,8	-	-
0012	-	-	-	-	-	-	1	0,4	2	0,8	-	-	1	0,4	-	-
0013	-	-	-	-	1	0,5	1	0,5	3	1,5	-	-	-	-	-	-
0014	-	-	-	-	1	0,4	1	0,4	4	1,4	1	0,4	-	-	-	-
0015	-	-	-	-	-	-	-	-	-	-	2	1,1	-	-	-	-
0016	-	-	-	-	-	-	2	0,7	4	1,4	1	0,4	-	-	-	-
0017	-	-	1	0,4	-	-	1	0,4	-	-	4	1,8	1	0,4	-	-
0018	-	-	-	-	-	-	2	0,5	2	0,5	-	-	-	-	-	-
0019	-	-	-	-	-	-	-	-	2	1,1	1	0,6	-	-	-	-
0020	-	-	-	-	-	-	1	0,4	-	-	-	-	2	0,9	-	-
0021	1	0,5	-	-	-	-	-	-	3	1,6	-	-	1	0,5	-	-
0022	-	-	-	-	-	-	-	-	-	-	-	-	-	-	-	-
0023	-	-	-	-	2	0,8	1	0,4	4	1,5	-	-	-	-	-	-
0024	-	-	-	-	-	-	-	-	1	0,5	2	1,0	1	0,5	-	-
0025	-	-	-	-	-	-	5	2,2	1	0,4	-	-	-	-	-	-
0026	-	-	1	0,4	-	-	-	-	4	1,7	-	-	-	-	-	-
0027	-	-	-	-	1	0,4	1	0,4	2	0,8	-	-	-	-	-	-
0028	-	-	-	-	-	-	-	-	3	1,4	-	-	1	0,5	-	-
0029	-	-	-	-	-	-	2	1,0	4	2,1	-	-	1	0,5	-	-
0030	-	-	-	-	1	0,3	-	-	1	0,3	-	-	1	0,3	-	-
0031	-	-	-	-	-	-	1	0,6	1	0,6	-	-	1	0,6	-	-
0032	-	-	-	-	1	0,3	-	-	2	0,6	-	-	2	0,6	-	-
0033	-	-	-	-	-	-	-	-	3	1,2	-	-	1	0,4	-	-
0034	-	-	-	-	-	-	3	1,0	2	0,6	-	-	-	-	-	-
0035	-	-	-	-	-	-	-	-	-	-	-	-	2	0,5	-	-
0036	-	-	-	-	1	0,3	4	1,0	-	-	-	-	-	-	-	-
0037	-	-	1	0,3	-	-	-	-	2	0,7	-	-	-	-	-	-
0038	-	-	-	-	-	-	2	0,5	-	-	-	-	-	-	-	-
0039	-	-	-	-	-	-	-	-	-	-	1	0,4	1	0,4	-	-
0040	-	-	-	-	1	0,4	3	1,2	-	-	-	-	-	-	-	-
0041	-	-	-	-	-	-	-	-	-	-	2	0,7	-	-	-	-
0042	-	-	1	0,3	-	-	-	-	1	0,3	2	0,6	-	-	-	-
0043	1	0,3	-	-	-	-	-	-	-	-	-	-	-	-	-	-
0044	-	-	-	-	-	-	-	-	4	1,1	1	0,3	-	-	-	-
0045	-	-	-	-	-	-	-	-	-	-	-	-	1	0,3	-	-
0046	-	-	1	0,3	-	-	-	-	1	0,3	1	0,3	-	-	-	-
0047	-	-	-	-	1	0,3	-	-	2	0,6	-	-	1	0,3	-	-
0048	1	0,3	-	-	1	0,3	1	0,3	3	0,9	2	0,6	-	-	-	-
0049	-	-	-	-	-	-	1	0,5	2	1,1	-	-	-	-	-	-
0050	-	-	-	-	-	-	-	-	-	-	-	-	1	0,6	-	-
0051	-	-	-	-	-	-	-	-	2	1,0	-	-	1	0,5	-	-
0052	-	-	-	-	1	0,3	-	-	1	0,3	-	-	-	-	-	-
0053	-	-	-	-	2	0,9	1	0,4	1	0,4	-	-	-	-	-	-
0054	-	-	-	-	-	-	-	-	6	2,6	-	-	-	-	-	-
0055	-	-	-	-	-	-	-	-	1	0,4	-	-	-	-	-	-
0056	-	-	-	-	-	-	-	-	4	2,0	-	-	-	-	-	-
0057	-	-	-	-	1	0,4	1	0,4	3	1,2	-	-	-	-	-	-
0058	-	-	-	-	-	-	-	-	-	-	-	-	3	1,3	-	-
0059	-	-	-	-	-	-	1	0,7	1	0,7	-	-	-	-	-	-
0060	-	-	-	-	-	-	1	0,4	6	2,1	1	0,4	1	0,4	-	-
0061	-	-	-	-	4	1,9	-	-	2	0,9	-	-	1	0,5	-	-
0062	-	-	-	-	2	0,6	10	3,0	-	-	1	0,3	-	-	-	-
0063	-	-	-	-	-	-	-	-	-	-	1	0,4	-	-	-	-
0064	-	-	-	-	-	-	-	-	-	-	2	1,2	-	-	-	-
0065	-	-	-	-	1	0,6	1	0,6	3	1,7	-	-	-	-	-	-
0066	-	-	-	-	-	-	1	0,3	2	0,5	-	-	2	0,5	-	-
0067	1	0,3	-	-	-	-	-	-	1	0,3	-	-	-	-	-	-
0068	-	-	-	-	1	0,4	-	-	1	0,4	1	0,4	-	-	-	-
0069	-	-	-	-	-	-	-	-	4	1,6	-	-	-	-	-	-
0070	-	-	-	-	-	-	-	-	1	0,5	-	-	-	-	-	-

noch: Ergebnisse der Europawahl 2009 in Fürth nach Wahlbezirken

Wahl- bez. Fürth	von den gültigen Stimmen entfielen auf													
	FBI		FÜR VOLKS- ENTSCHEIDE		FW FREIE WÄHLER		Newropeans		PIRATEN		RRP		RENTNER	
	Zahl	%	Zahl	%	Zahl	%	Zahl	%	Zahl	%	Zahl	%	Zahl	%
	60	61	62	63	64	65	66	67	68	69	70	71	72	73
0001	-	-	1	0,4	17	6,1	-	-	8	2,9	1	0,4	-	-
0002	-	-	-	-	15	8,6	-	-	4	2,3	1	0,6	1	0,6
0003	-	-	-	-	17	6,4	-	-	5	1,9	1	0,4	2	0,7
0004	1	0,5	1	0,5	8	3,9	1	0,5	6	2,9	1	0,5	-	-
0005	-	-	-	-	19	9,0	-	-	5	2,4	1	0,5	-	-
0006	-	-	-	-	12	6,4	1	0,5	4	2,1	2	1,1	-	-
0007	1	0,4	-	-	22	9,7	-	-	7	3,1	1	0,4	1	0,4
0008	-	-	-	-	13	5,8	-	-	3	1,3	2	0,9	1	0,4
0009	-	-	1	0,4	11	4,0	-	-	8	2,9	-	-	1	0,4
0010	-	-	-	-	13	4,7	-	-	7	2,5	-	-	-	-
0011	-	-	-	-	20	5,6	-	-	8	2,3	-	-	-	-
0012	-	-	-	-	14	5,7	-	-	9	3,7	1	0,4	-	-
0013	-	-	1	0,5	17	8,8	-	-	2	1,0	4	2,1	-	-
0014	-	-	1	0,4	26	9,2	-	-	10	3,5	-	-	-	-
0015	-	-	1	0,5	9	4,7	-	-	8	4,2	1	0,5	-	-
0016	-	-	-	-	24	8,5	-	-	1	0,4	5	1,8	2	0,7
0017	1	0,4	-	-	13	5,7	-	-	5	2,2	5	2,2	3	1,3
0018	-	-	-	-	23	5,8	-	-	4	1,0	-	-	1	0,3
0019	-	-	2	1,1	12	6,7	-	-	3	1,7	1	0,6	2	1,1
0020	-	-	-	-	24	10,7	1	0,4	7	3,1	2	0,9	-	-
0021	-	-	-	-	11	6,0	-	-	3	1,6	1	0,5	2	1,1
0022	-	-	-	-	17	9,0	-	-	8	4,3	2	1,1	3	1,6
0023	-	-	-	-	30	11,3	1	0,4	1	0,4	-	-	1	0,4
0024	-	-	-	-	20	10,4	-	-	1	0,5	-	-	1	0,5
0025	-	-	-	-	17	7,5	-	-	3	1,3	-	-	-	-
0026	-	-	-	-	-	-	-	-	4	1,7	1	0,4	5	2,1
0027	-	-	-	-	19	7,7	-	-	4	1,6	-	-	2	0,8
0028	-	-	-	-	17	7,8	-	-	1	0,5	2	0,9	-	-
0029	-	-	-	-	21	10,9	-	-	4	2,1	-	-	2	1,0
0030	2	0,7	1	0,3	-	-	-	-	7	2,4	-	-	3	1,0
0031	-	-	1	0,6	18	10,3	-	-	2	1,1	-	-	-	-
0032	1	0,3	-	-	28	8,8	-	-	-	-	3	0,9	2	0,6
0033	1	0,4	-	-	20	8,1	-	-	1	0,4	1	0,4	-	-
0034	-	-	1	0,3	25	8,0	-	-	3	1,0	1	0,3	1	0,3
0035	2	0,5	-	-	18	4,8	-	-	2	0,5	-	-	3	0,8
0036	-	-	1	0,3	36	9,2	-	-	-	-	-	-	-	-
0037	-	-	-	-	10	3,4	-	-	3	1,0	2	0,7	-	-
0038	-	-	-	-	34	8,5	-	-	1	0,2	2	0,5	3	0,7
0039	-	-	-	-	26	9,4	-	-	5	1,8	2	0,7	3	1,1
0040	-	-	-	-	18	7,3	-	-	3	1,2	1	0,4	-	-
0041	-	-	1	0,3	21	7,0	-	-	2	0,7	3	1,0	3	1,0
0042	1	0,3	1	0,3	29	9,2	-	-	3	0,9	4	1,3	1	0,3
0043	1	0,3	-	-	37	9,9	-	-	2	0,5	4	1,1	3	0,8
0044	-	-	1	0,3	33	8,9	-	-	1	0,3	2	0,5	-	-
0045	1	0,3	-	-	42	12,2	-	-	4	1,2	2	0,6	5	1,5
0046	-	-	-	-	25	8,6	-	-	2	0,7	3	1,0	1	0,3
0047	-	-	1	0,3	25	7,6	-	-	3	0,9	2	0,6	1	0,3
0048	2	0,6	2	0,6	20	6,3	-	-	2	0,6	1	0,3	2	0,6
0049	-	-	3	1,6	16	8,4	-	-	2	1,1	3	1,6	3	1,6
0050	-	-	-	-	13	7,8	-	-	1	0,6	-	-	5	3,0
0051	2	1,0	-	-	18	9,0	-	-	1	0,5	3	1,5	3	1,5
0052	-	-	-	-	41	13,4	-	-	4	1,3	1	0,3	6	2,0
0053	1	0,4	-	-	27	11,9	-	-	2	0,9	2	0,9	6	2,7
0054	-	-	2	0,9	18	7,7	-	-	-	-	3	1,3	4	1,7
0055	-	-	-	-	11	4,4	-	-	3	1,2	4	1,6	2	0,8
0056	-	-	-	-	22	10,8	-	-	1	0,5	1	0,5	3	1,5
0057	-	-	-	-	21	8,6	-	-	2	0,8	2	0,8	1	0,4
0058	-	-	-	-	21	9,1	-	-	3	1,3	1	0,4	1	0,4
0059	-	-	-	-	15	10,1	-	-	1	0,7	-	-	-	-
0060	-	-	-	-	32	11,3	1	0,4	5	1,8	3	1,1	2	0,7
0061	-	-	1	0,5	10	4,7	-	-	4	1,9	-	-	2	0,9
0062	-	-	1	0,3	25	7,5	-	-	5	1,5	4	1,2	3	0,9
0063	-	-	-	-	25	10,3	1	0,4	1	0,4	2	0,8	1	0,4
0064	-	-	-	-	16	9,7	-	-	-	-	3	1,8	1	0,6
0065	-	-	-	-	22	12,4	-	-	-	-	-	-	2	1,1
0066	-	-	-	-	30	7,7	-	-	5	1,3	1	0,3	2	0,5
0067	-	-	-	-	25	7,2	-	-	6	1,7	4	1,1	3	0,9
0068	-	-	1	0,4	28	10,9	1	0,4	7	2,7	6	2,3	2	0,8
0069	-	-	-	-	17	7,0	-	-	2	0,8	3	1,2	1	0,4
0070	-	-	1	0,5	21	10,9	-	-	-	-	1	0,5	-	-

Ergebnisse der Europawahl 2009 in Fürth nach Wahlbezirken

Wahlbezirke Fürth	Wahlberechtigte					Wähler		Wahl- beteili- gung ²⁾	ungültige Stimmen		gültige Stimmen
	lt.Wählerliste		nach § 24 EuWO	insge- samt ¹⁾	dar. mit WS	insgesamt	dar. mit WS		Zahl	%	
	ohne WS	mit WS						Zahl			Zahl
	1	2	3	4	5	6	7	8	9	10	11
0071 Poppenreuth - Espan-Mitte	757	121	-	878	13,8	282	-	45,4	2	0,7	280
0072 Ronhof - Prater	817	79	-	896	8,8	165	-	26,9	3	1,8	162
0073 Ronhof - Christophoruskirche	774	60	-	834	7,2	268	-	39,1	-	-	268
0074 Neu-Ronhof	817	54	-	871	6,2	205	54	23,3	1	0,5	204
0075 Ronhof - Friedhof-Süd	811	86	-	897	9,6	227	-	34,6	-	-	227
0076 Ronhof - Rudolf-Schiestl-Str.	849	29	-	878	3,3	221	-	28,4	3	1,4	218
0077 Ronhof - Altort	871	119	-	990	12,0	293	-	41,2	1	0,3	292
0078 Ronhof - Playmobilstadion	838	60	-	898	6,7	272	-	36,7	1	0,4	271
0079 Ronhof - Ronwaldsiedlung	864	112	-	976	11,5	321	-	44,0	2	0,6	319
0080 Bislohe Steinach Sack-West	798	53	-	851	6,2	240	53	28,0	5	2,1	235
0081 Sack-Ost Braunsbach	794	69	-	863	8,0	348	-	48,0	1	0,3	347
0082 Mannhof Herboldshof	590	56	-	646	8,7	228	-	43,7	2	0,9	226
0083 Stadeln - Wiesengrund	707	70	-	777	9,0	276	-	44,2	2	0,7	274
0084 Stadeln - Sudetenstr.	740	49	-	789	6,2	189	-	30,0	1	0,5	188
0085 Stadeln - Spitzwiesenstr.	733	112	-	845	13,3	238	-	41,0	-	-	238
0086 Stadeln - Hans-Sachs-Str.	678	75	-	753	10,0	220	-	38,8	3	1,4	217
0087 Stadeln - Gebr.-Grimm-Str.	688	67	-	755	8,9	278	-	45,4	3	1,1	275
0088 Stadeln - Westl. Waldringstr.	719	56	-	775	7,2	190	-	31,5	3	1,6	187
0089 Vach - Süd	702	139	-	841	16,5	305	1	52,1	2	0,7	303
0090 Vach - Nord	755	106	-	861	12,3	264	-	42,5	1	0,4	263
0091 Vach - Mitte	770	89	-	859	10,4	269	1	41,2	3	1,1	266
0092 Atzenhof	539	46	-	585	7,9	203	-	42,3	-	-	203
0101 Briefwahlbezirk 101 (001 - 006)	-	-	-	-	-	502	502	-	7	1,4	495
0102 Briefwahlbezirk 102 (007 - 012)	-	-	-	-	-	517	517	-	6	1,2	511
0103 Briefwahlbezirk 103 (013 - 018)	-	-	-	-	-	512	512	-	6	1,2	506
0104 Briefwahlbezirk 104 (019 - 026)	-	-	-	-	-	496	496	-	-	-	496
0105 Briefwahlbezirk 105 (027 - 032)	-	-	-	-	-	497	497	-	1	0,2	496
0106 Briefwahlbezirk 106 (033 - 036)	-	-	-	-	-	488	488	-	4	0,8	484
0107 Briefwahlbezirk 107 (037 - 041)	-	-	-	-	-	492	492	-	4	0,8	488
0108 Briefwahlbezirk 108 (042 - 046)	-	-	-	-	-	471	471	-	4	0,8	467
0109 Briefwahlbezirk 109 (047 - 054)	-	-	-	-	-	479	479	-	5	1,0	474
0110 Briefwahlbezirk 110 (055 - 060)	-	-	-	-	-	492	492	-	1	0,2	491
0111 Briefwahlbezirk 111 (061 - 066)	-	-	-	-	-	469	469	-	5	1,1	464
0112 Briefwahlbezirk 112 (067 - 072)	-	-	-	-	-	487	487	-	7	1,4	480
0113 Briefwahlbezirk 113 (073 - 078)	-	-	-	-	-	413	413	-	2	0,5	411
0114 Briefwahlbezirk 114 (079 - 085)	-	-	-	-	-	390	390	-	1	0,3	389
0115 Briefwahlbezirk 115 (086 - 092)	-	-	-	-	-	282	282	-	1	0,4	281
Urnenwahl Fürth	75 373	7 612	-	82 985	9,2	23 747	363	37,0	202	0,9	23 545
Briefwahl Fürth	-	-	-	-	-	6 987	6 987	-	54	0,8	6 933
Stadt Fürth	75 373	7 612	-	82 985	9,2	30 734	7 350	37,0	256	0,8	30 478

¹⁾ Wahlberechtigte inkl. Fälle nach § 24 EuWO²⁾ Wahlbeteiligung in den Urnenwahlbezirken mit Briefwahlfaktor

noch: Ergebnisse der Europawahl 2009 in Fürth nach Wahlbezirken

Wahl- bez. Fürth	von den gültigen Stimmen entfielen auf															
	CSU		SPD		GRÜNE		FDP		ödp		REP		BP		Die Tierschutz- partei	
	Zahl	%	Zahl	%	Zahl	%	Zahl	%	Zahl	%	Zahl	%	Zahl	%	Zahl	%
	12	13	14	15	16	17	18	19	20	21	22	23	24	25	26	27
0071	87	31,1	59	21,1	41	14,6	33	11,8	5	1,8	4	1,4	-	-	4	1,4
0072	60	37,0	36	22,2	13	8,0	8	4,9	2	1,2	3	1,9	-	-	-	-
0073	102	38,1	57	21,3	26	9,7	30	11,2	4	1,5	2	0,7	1	0,4	3	1,1
0074	78	38,2	28	13,7	30	14,7	25	12,3	4	2,0	2	1,0	-	-	2	1,0
0075	77	33,9	55	24,2	23	10,1	14	6,2	2	0,9	3	1,3	2	0,9	-	-
0076	80	36,7	42	19,3	18	8,3	13	6,0	5	2,3	3	1,4	1	0,5	2	0,9
0077	135	46,2	43	14,7	29	9,9	26	8,9	4	1,4	4	1,4	1	0,3	1	0,3
0078	77	28,4	73	26,9	39	14,4	29	10,7	2	0,7	4	1,5	-	-	5	1,8
0079	118	37,0	66	20,7	42	13,2	28	8,8	2	0,6	6	1,9	-	-	3	0,9
0080	131	55,7	41	17,4	7	3,0	14	6,0	1	0,4	4	1,7	2	0,9	2	0,9
0081	133	38,3	65	18,7	31	8,9	34	9,8	3	0,9	9	2,6	2	0,6	3	0,9
0082	77	34,1	52	23,0	32	14,2	15	6,6	1	0,4	3	1,3	1	0,4	1	0,4
0083	90	32,8	85	31,0	25	9,1	18	6,6	2	0,7	2	0,7	1	0,4	4	1,5
0084	50	26,6	49	26,1	25	13,3	12	6,4	-	-	1	0,5	3	1,6	5	2,7
0085	81	34,0	49	20,6	26	10,9	25	10,5	7	2,9	1	0,4	2	0,8	1	0,4
0086	65	30,0	53	24,4	40	18,4	16	7,4	4	1,8	4	1,8	1	0,5	1	0,5
0087	99	36,0	82	29,8	24	8,7	15	5,5	4	1,5	3	1,1	3	1,1	-	-
0088	70	37,4	52	27,8	13	7,0	7	3,7	1	0,5	2	1,1	2	1,1	1	0,5
0089	91	30,0	86	28,4	37	12,2	34	11,2	6	2,0	6	2,0	1	0,3	1	0,3
0090	83	31,6	68	25,9	28	10,6	31	11,8	2	0,8	3	1,1	3	1,1	1	0,4
0091	104	39,1	67	25,2	25	9,4	22	8,3	4	1,5	6	2,3	-	-	1	0,4
0092	84	41,4	20	9,9	23	11,3	36	17,7	2	1,0	3	1,5	-	-	1	0,5
0101	137	27,7	103	20,8	71	14,3	61	12,3	12	2,4	1	0,2	2	0,4	5	1,0
0102	156	30,5	90	17,6	72	14,1	54	10,6	4	0,8	3	0,6	-	-	4	0,8
0103	158	31,2	99	19,6	67	13,2	52	10,3	5	1,0	11	2,2	3	0,6	6	1,2
0104	163	32,9	99	20,0	70	14,1	45	9,1	5	1,0	2	0,4	1	0,2	9	1,8
0105	156	31,5	96	19,4	76	15,3	46	9,3	3	0,6	5	1,0	2	0,4	4	0,8
0106	170	35,1	85	17,6	75	15,5	49	10,1	9	1,9	6	1,2	2	0,4	7	1,4
0107	143	29,3	89	18,2	85	17,4	43	8,8	10	2,0	4	0,8	2	0,4	6	1,2
0108	131	28,1	79	16,9	75	16,1	60	12,8	7	1,5	9	1,9	-	-	10	2,1
0109	149	31,4	78	16,5	67	14,1	53	11,2	5	1,1	5	1,1	1	0,2	8	1,7
0110	158	32,2	101	20,6	79	16,1	33	6,7	4	0,8	7	1,4	1	0,2	4	0,8
0111	128	27,6	97	20,9	75	16,2	58	12,5	8	1,7	8	1,7	1	0,2	4	0,9
0112	135	28,1	95	19,8	93	19,4	46	9,6	6	1,3	2	0,4	-	-	5	1,0
0113	109	26,5	70	17,0	83	20,2	36	8,8	9	2,2	4	1,0	-	-	3	0,7
0114	114	29,3	74	19,0	73	18,8	39	10,0	5	1,3	5	1,3	-	-	2	0,5
0115	68	24,2	51	18,1	76	27,0	18	6,4	4	1,4	1	0,4	-	-	2	0,7
Urne	7 511	31,9	5 217	22,2	3 385	14,4	1 948	8,3	309	1,3	325	1,4	81	0,3	215	0,9
Brief	2 075	29,9	1 306	18,8	1 137	16,4	693	10,0	96	1,4	73	1,1	15	0,2	79	1,1
insg.	9 586	31,5	6 523	21,4	4 522	14,8	2 641	8,7	405	1,3	398	1,3	96	0,3	294	1,0

noch: Ergebnisse der Europawahl 2009 in Fürth nach Wahlbezirken

Wahl- bez. Fürth	von den gültigen Stimmen entfielen auf															
	DIE LINKE		FAMILIE		Volksabstimmung		DIE FRAUEN		PBC		CM		AUFBRUCH		DKP	
	Zahl	%	Zahl	%	Zahl	%	Zahl	%	Zahl	%	Zahl	%	Zahl	%	Zahl	%
	28	29	30	31	32	33	34	35	36	37	38	39	40	41	42	43
0071	13	4,6	3	1,1	-	-	1	0,4	-	-	-	-	1	0,4	-	-
0072	12	7,4	1	0,6	-	-	-	-	-	-	-	-	1	0,6	-	-
0073	14	5,2	4	1,5	-	-	-	-	-	-	-	-	-	-	-	-
0074	7	3,4	1	0,5	1	0,5	2	1,0	-	-	-	-	-	-	-	-
0075	19	8,4	1	0,4	-	-	1	0,4	2	0,9	-	-	-	-	-	-
0076	9	4,1	3	1,4	1	0,5	1	0,5	1	0,5	-	-	-	-	-	-
0077	12	4,1	-	-	-	-	-	-	1	0,3	-	-	-	-	-	-
0078	8	3,0	-	-	2	0,7	-	-	-	-	-	-	-	-	-	-
0079	12	3,8	2	0,6	-	-	-	-	-	-	1	0,3	-	-	-	-
0080	3	1,3	1	0,4	-	-	-	-	1	0,4	-	-	-	-	-	-
0081	8	2,3	-	-	-	-	1	0,3	-	-	4	1,2	-	-	1	0,3
0082	4	1,8	4	1,8	-	-	3	1,3	1	0,4	-	-	-	-	-	-
0083	8	2,9	2	0,7	-	-	-	-	2	0,7	-	-	-	-	-	-
0084	12	6,4	-	-	1	0,5	1	0,5	-	-	-	-	-	-	1	0,5
0085	12	5,0	5	2,1	2	0,8	-	-	-	-	-	-	1	0,4	-	-
0086	4	1,8	-	-	-	-	1	0,5	2	0,9	-	-	-	-	-	-
0087	8	2,9	2	0,7	1	0,4	-	-	-	-	-	-	-	-	1	0,4
0088	11	5,9	-	-	-	-	2	1,1	-	-	-	-	-	-	-	-
0089	2	0,7	-	-	-	-	-	-	2	0,7	-	-	-	-	-	-
0090	8	3,0	1	0,4	-	-	-	-	-	-	2	0,8	-	-	-	-
0091	10	3,8	-	-	-	-	-	-	-	-	1	0,4	-	-	-	-
0092	3	1,5	3	1,5	-	-	-	-	-	-	-	-	-	-	-	-
0101	18	3,6	2	0,4	-	-	-	-	1	0,2	-	-	1	0,2	-	-
0102	32	6,3	-	-	-	-	-	-	-	-	-	-	-	-	-	-
0103	19	3,8	1	0,2	2	0,4	1	0,2	3	0,6	1	0,2	-	-	-	-
0104	23	4,6	2	0,4	-	-	-	-	3	0,6	-	-	3	0,6	-	-
0105	32	6,5	-	-	1	0,2	-	-	-	-	-	-	1	0,2	-	-
0106	23	4,8	3	0,6	1	0,2	2	0,4	3	0,6	-	-	-	-	-	-
0107	28	5,7	1	0,2	2	0,4	1	0,2	1	0,2	1	0,2	2	0,4	-	-
0108	22	4,7	4	0,9	1	0,2	1	0,2	-	-	-	-	-	-	-	-
0109	16	3,4	7	1,5	2	0,4	-	-	2	0,4	1	0,2	-	-	-	-
0110	20	4,1	1	0,2	1	0,2	-	-	-	-	-	-	2	0,4	3	0,6
0111	17	3,7	3	0,6	3	0,6	2	0,4	2	0,4	-	-	1	0,2	-	-
0112	22	4,6	-	-	3	0,6	-	-	2	0,4	-	-	-	-	-	-
0113	26	6,3	2	0,5	-	-	-	-	5	1,2	1	0,2	1	0,2	-	-
0114	20	5,1	-	-	-	-	-	-	4	1,0	-	-	1	0,3	1	0,3
0115	17	6,0	-	-	2	0,7	1	0,4	-	-	-	-	-	-	1	0,4
Urne	1 220	5,2	135	0,6	46	0,2	76	0,3	73	0,3	28	0,1	29	0,1	20	0,1
Brief	335	4,8	26	0,4	18	0,3	8	0,1	26	0,4	4	0,1	12	0,2	5	0,1
insg.	1 555	5,1	161	0,5	64	0,2	84	0,3	99	0,3	32	0,1	41	0,1	25	0,1

noch: Ergebnisse der Europawahl 2009 in Fürth nach Wahlbezirken

Wahl- bez. Fürth	von den gültigen Stimmen entfielen auf															
	BüSo		PSG		50Plus		AUF		DVU		DIE GRAUEN		DIE VIOLETTEN		EDE	
	Zahl	%	Zahl	%	Zahl	%	Zahl	%	Zahl	%	Zahl	%	Zahl	%	Zahl	%
	44	45	46	47	48	49	50	51	52	53	54	55	56	57	58	59
0071	-	-	-	-	1	0,4	-	-	1	0,4	-	-	-	-	-	-
0072	-	-	-	-	1	0,6	-	-	3	1,9	-	-	1	0,6	-	-
0073	-	-	-	-	-	-	-	-	-	-	-	-	-	-	-	-
0074	-	-	-	-	-	-	-	-	5	2,5	-	-	-	-	-	-
0075	-	-	-	-	-	-	-	-	2	0,9	3	1,3	-	-	-	-
0076	-	-	-	-	-	-	-	-	3	1,4	-	-	-	-	-	-
0077	-	-	1	0,3	1	0,3	-	-	2	0,7	-	-	-	-	-	-
0078	-	-	-	-	-	-	-	-	1	0,4	-	-	-	-	1	0,4
0079	-	-	-	-	-	-	-	-	-	-	2	0,6	-	-	-	-
0080	-	-	-	-	1	0,4	-	-	1	0,4	1	0,4	-	-	-	-
0081	-	-	-	-	1	0,3	2	0,6	-	-	-	-	-	-	-	-
0082	-	-	-	-	1	0,4	-	-	2	0,9	-	-	-	-	-	-
0083	-	-	-	-	1	0,4	-	-	1	0,4	-	-	1	0,4	-	-
0084	-	-	-	-	2	1,1	-	-	3	1,6	-	-	-	-	-	-
0085	-	-	-	-	-	-	-	-	-	-	1	0,4	-	-	-	-
0086	-	-	-	-	-	-	-	-	-	-	1	0,5	-	-	1	0,5
0087	-	-	-	-	2	0,7	1	0,4	1	0,4	-	-	-	-	-	-
0088	-	-	-	-	1	0,5	-	-	-	-	-	-	1	0,5	-	-
0089	-	-	-	-	-	-	-	-	3	1,0	1	0,3	-	-	-	-
0090	-	-	-	-	-	-	1	0,4	-	-	-	-	-	-	-	-
0091	-	-	-	-	-	-	2	0,8	1	0,4	-	-	-	-	-	-
0092	-	-	-	-	1	0,5	-	-	-	-	-	-	-	-	-	-
0101	-	-	-	-	1	0,2	1	0,2	-	-	-	-	2	0,4	-	-
0102	1	0,2	-	-	2	0,4	4	0,8	5	1,0	1	0,2	-	-	-	-
0103	-	-	-	-	2	0,4	-	-	2	0,4	-	-	-	-	-	-
0104	-	-	-	-	-	-	4	0,8	2	0,4	-	-	1	0,2	-	-
0105	-	-	-	-	2	0,4	1	0,2	2	0,4	-	-	1	0,2	-	-
0106	-	-	-	-	2	0,4	1	0,2	5	1,0	-	-	-	-	-	-
0107	-	-	-	-	-	-	1	0,2	1	0,2	-	-	-	-	-	-
0108	1	0,2	-	-	3	0,6	-	-	5	1,1	2	0,4	1	0,2	-	-
0109	-	-	-	-	3	0,6	1	0,2	-	-	-	-	1	0,2	-	-
0110	-	-	-	-	-	-	3	0,6	-	-	-	-	1	0,2	-	-
0111	-	-	-	-	2	0,4	-	-	1	0,2	-	-	-	-	-	-
0112	-	-	-	-	3	0,6	1	0,2	2	0,4	-	-	1	0,2	-	-
0113	-	-	-	-	1	0,2	3	0,7	2	0,5	-	-	-	-	1	0,2
0114	-	-	-	-	1	0,3	2	0,5	-	-	-	-	2	0,5	-	-
0115	-	-	-	-	1	0,4	4	1,4	1	0,4	1	0,4	2	0,7	-	-
Urne	4	0,0	7	0,0	37	0,2	69	0,3	158	0,7	39	0,2	40	0,2	3	0,0
Brief	2	0,0	-	-	23	0,3	26	0,4	28	0,4	4	0,1	12	0,2	1	0,0
insg.	6	0,0	7	0,0	60	0,2	95	0,3	186	0,6	43	0,1	52	0,2	4	0,0

noch: Ergebnisse der Europawahl 2009 in Fürth nach Wahlbezirken

Wahl- bez. Fürth	von den gültigen Stimmen entfielen auf													
	FBI		FÜR VOLKS- ENTSCHEIDE		FW FREIE WÄHLER		Newropeans		PIRATEN		RRP		RENTNER	
	Zahl	%	Zahl	%	Zahl	%	Zahl	%	Zahl	%	Zahl	%	Zahl	%
	60	61	62	63	64	65	66	67	68	69	70	71	72	73
0071	-	-	-	-	22	7,9	-	-	3	1,1	1	0,4	1	0,4
0072	1	0,6	-	-	13	8,0	-	-	6	3,7	1	0,6	-	-
0073	-	-	-	-	23	8,6	-	-	-	-	-	-	2	0,7
0074	-	-	-	-	13	6,4	-	-	3	1,5	1	0,5	2	1,0
0075	-	-	1	0,4	18	7,9	-	-	3	1,3	1	0,4	-	-
0076	-	-	-	-	31	14,2	-	-	-	-	2	0,9	3	1,4
0077	-	-	-	-	29	9,9	-	-	2	0,7	1	0,3	-	-
0078	-	-	-	-	25	9,2	-	-	2	0,7	1	0,4	2	0,7
0079	-	-	-	-	27	8,5	-	-	3	0,9	5	1,6	2	0,6
0080	-	-	-	-	23	9,8	-	-	1	0,4	-	-	1	0,4
0081	-	-	1	0,3	43	12,4	-	-	1	0,3	2	0,6	3	0,9
0082	-	-	1	0,4	23	10,2	-	-	1	0,4	3	1,3	1	0,4
0083	-	-	-	-	25	9,1	1	0,4	5	1,8	1	0,4	-	-
0084	-	-	-	-	19	10,1	-	-	2	1,1	1	0,5	1	0,5
0085	1	0,4	-	-	17	7,1	-	-	-	-	5	2,1	2	0,8
0086	-	-	-	-	20	9,2	-	-	2	0,9	-	-	2	0,9
0087	-	-	1	0,4	26	9,5	-	-	-	-	2	0,7	-	-
0088	-	-	-	-	20	10,7	-	-	1	0,5	-	-	3	1,6
0089	-	-	-	-	25	8,3	1	0,3	2	0,7	1	0,3	4	1,3
0090	-	-	-	-	25	9,5	-	-	5	1,9	2	0,8	-	-
0091	-	-	-	-	17	6,4	-	-	1	0,4	2	0,8	3	1,1
0092	-	-	-	-	25	12,3	1	0,5	1	0,5	-	-	-	-
0101	3	0,6	1	0,2	62	12,5	-	-	4	0,8	4	0,8	3	0,6
0102	1	0,2	3	0,6	65	12,7	-	-	2	0,4	4	0,8	8	1,6
0103	-	-	2	0,4	60	11,9	-	-	3	0,6	6	1,2	3	0,6
0104	-	-	1	0,2	60	12,1	-	-	1	0,2	1	0,2	1	0,2
0105	1	0,2	-	-	55	11,1	-	-	2	0,4	5	1,0	5	1,0
0106	-	-	-	-	35	7,2	-	-	2	0,4	2	0,4	2	0,4
0107	-	-	1	0,2	55	11,3	1	0,2	4	0,8	3	0,6	4	0,8
0108	-	-	2	0,4	42	9,0	-	-	3	0,6	8	1,7	1	0,2
0109	-	-	2	0,4	66	13,9	-	-	7	1,5	-	-	-	-
0110	1	0,2	2	0,4	54	11,0	1	0,2	4	0,8	8	1,6	3	0,6
0111	1	0,2	1	0,2	39	8,4	-	-	8	1,7	1	0,2	4	0,9
0112	-	-	2	0,4	54	11,3	-	-	5	1,0	2	0,4	1	0,2
0113	-	-	-	-	48	11,7	-	-	3	0,7	3	0,7	1	0,2
0114	-	-	3	0,8	34	8,7	-	-	7	1,8	2	0,5	-	-
0115	-	-	1	0,4	22	7,8	-	-	3	1,1	1	0,4	4	1,4
Urne	19	0,1	31	0,1	1 929	8,2	10	0,0	288	1,2	147	0,6	146	0,6
Brief	7	0,1	21	0,3	751	10,8	2	0,0	58	0,8	50	0,7	40	0,6
insg.	26	0,1	52	0,2	2 680	8,8	12	0,0	346	1,1	197	0,6	186	0,6

Statistische Bezirke Nürnberg



Ergebnisse der Europawahl 2009 in Nürnberg nach Statistischen Bezirken

Nürnberg Statistische Bezirke ¹⁾	Wahlberechtigte					Wähler		Wahl- beteili- gung ³⁾	ungültige Stimmen		gültige Stimmen
	lt. Wählerliste		nach § 24 EuWO	insge- samt ²⁾	dar. mit WS	insgesamt	dar. mit WS		%	Zahl	
	ohne WS	mit WS						Zahl			Zahl
	1	2	3	4	5	6	7	8	9	10	11
01 Altstadt, St. Lorenz	2 774	428	-	3 202	13,4	785	2	36,9	2	0,3	783
02 Marienvorstadt	732	120	-	852	14,1	250	1	42,3	3	1,2	247
03 Tafelhof	501	46	-	547	8,4	129	-	31,4	-	-	129
04 Gostenhof	3 625	338	-	3 963	8,5	933	2	31,4	8	0,9	925
05 Himpfelshof	3 163	645	-	3 808	16,9	1 152	4	45,9	7	0,6	1 145
06 Altstadt, St. Sebald	5 619	1 027	-	6 646	15,5	1 963	6	43,8	14	0,7	1 949
07 St. Johannes	4 857	927	-	5 784	16,0	1 758	13	45,1	10	0,6	1 748
08 Pirckheimerstraße	4 500	721	-	5 221	13,8	1 525	3	42,0	6	0,4	1 519
09 Wöhrd	6 110	812	-	6 922	11,7	1 987	4	39,6	14	0,7	1 973
10 Ludwigsfeld	5 777	646	-	6 423	10,1	1 552	1	33,5	17	1,1	1 535
11 Glockenhof	9 230	1 146	-	10 376	11,0	2 470	8	34,0	21	0,9	2 449
12 Guntherstraße	2 176	501	-	2 677	18,7	809	4	47,5	8	1,0	801
13 Galgenhof	8 997	1 118	-	10 115	11,1	2 317	7	33,1	17	0,7	2 300
14 Hummelstein	6 027	680	-	6 707	10,1	1 823	2	36,6	23	1,3	1 800
15 Gugelstraße	3 799	298	-	4 097	7,3	814	4	26,5	5	0,6	809
16 Steinbühl	6 183	517	-	6 700	7,7	1 388	11	27,7	13	0,9	1 375
17 Gibitzenhof	2 810	204	-	3 014	6,8	586	1	25,7	7	1,2	579
19 Schweinau	2 495	153	-	2 648	5,8	455	-	22,6	8	1,8	447
20 St. Leonhard	6 604	576	-	7 180	8,0	1 621	2	30,0	19	1,2	1 602
21 Sündersbühl	2 949	186	-	3 135	5,9	711	2	28,1	6	0,8	705
22 Bärenschanze	3 814	395	-	4 209	9,4	942	1	31,1	10	1,1	932
23 Sandberg	6 406	801	-	7 207	11,1	1 794	8	35,1	14	0,8	1 780
24 Bielingplatz	3 109	539	-	3 648	14,8	1 200	2	46,6	7	0,6	1 193
25 Umlandstraße	6 193	940	-	7 133	13,2	2 009	2	40,4	12	0,6	1 997
26 Maxfeld	6 076	982	-	7 058	13,9	2 115	5	42,8	14	0,7	2 101
27 Veilhof	6 823	948	-	7 771	12,2	2 347	26	41,2	13	0,6	2 334
28 Tullnau	2 268	265	-	2 533	10,5	643	1	35,1	10	1,6	633
29 Gleißhammer	3 835	677	-	4 512	15,0	1 319	2	43,1	15	1,1	1 304
30 Dutzendteich	528	85	-	613	13,9	130	-	34,1	2	1,5	128
31 Rangierbahnhof-Siedlung	2 550	298	-	2 848	10,5	833	1	38,9	9	1,1	824
32 Langwasser Nordwest	5 192	567	-	5 759	9,8	1 476	-	34,8	12	0,8	1 464
33 Langwasser Nordost	4 368	557	-	4 925	11,3	1 306	-	37,0	14	1,1	1 292
35 Altenfurt Nord	770	97	-	867	11,2	256	-	39,9	1	0,4	255
36 Langwasser Südost	6 879	636	-	7 515	8,5	1 698	2	30,4	20	1,2	1 678
37 Langwasser Südwest	6 039	619	-	6 658	9,3	1 857	2	36,5	15	0,8	1 842
38 Altenfurt, Moorenbrunn	5 567	933	-	6 500	14,4	2 188	5	46,9	17	0,8	2 171
40 Hasenbuck	2 309	190	-	2 499	7,6	536	-	28,5	8	1,5	528
43 Dianastraße	935	70	-	1 005	7,0	145	-	20,9	-	-	145
44 Trierer Straße	3 467	575	-	4 042	14,2	1 566	4	51,9	4	0,3	1 562
45 Gartenstadt	5 218	790	-	6 008	13,1	1 907	-	44,0	19	1,0	1 888
46 Werderau	2 500	198	-	2 698	7,3	761	2	35,0	14	1,8	747
47 Maiach	809	59	-	868	6,8	250	-	35,1	2	0,8	248
48 Katzwang/Reichelsd.Ost, -Keller	7 209	1 204	-	8 413	14,3	2 751	3	46,0	16	0,6	2 735
49 Kornburg, Worzeldorf	8 611	1 577	-	10 188	15,5	3 312	8	46,8	32	1,0	3 280
50 Hohe Marter	4 057	316	-	4 373	7,2	1 028	-	30,2	6	0,6	1 022
51 Röthenbach West	6 242	572	-	6 814	8,4	1 840	2	34,8	12	0,7	1 828
52 Röthenbach Ost	7 447	884	-	8 331	10,6	2 480	5	39,6	19	0,8	2 461
53 Eibach	5 766	892	-	6 658	13,4	2 182	3	45,2	19	0,9	2 163
54 Reichelsdorf	5 121	508	-	5 629	9,0	1 546	5	35,8	14	0,9	1 532
55 Krottenbach, Mühlhof	1 557	265	-	1 822	14,5	601	3	46,3	3	0,5	598
60 Großreuth b. Schweinau	3 500	398	-	3 898	10,2	1 084	11	37,0	12	1,1	1 072
61 Gebersdorf	2 948	431	-	3 379	12,8	1 067	2	43,4	10	0,9	1 057
62 Gaismannshof	3 244	552	-	3 796	14,5	1 196	7	44,8	1	0,1	1 195
63 Höfen	1 986	207	-	2 193	9,4	593	-	35,8	13	2,2	580
64 Eberhardshof	4 462	376	-	4 838	7,8	1 203	6	32,0	9	0,7	1 194
65 Muggenhof	917	54	-	971	5,6	209	-	26,7	1	0,5	208
70 Westfriedhof	1 894	295	-	2 189	13,5	560	1	38,1	2	0,4	558
71 Schniegling	2 269	266	-	2 535	10,5	748	-	39,3	9	1,2	739
72 Wetzendorf	5 165	1 060	-	6 225	17,0	1 917	5	46,5	15	0,8	1 902
73 Buch	913	93	-	1 006	9,2	353	1	43,6	-	-	353
74 Thon	3 089	650	-	3 739	17,4	1 441	1	54,7	4	0,3	1 437
75 Almoshof	639	85	-	724	11,7	236	2	43,2	2	0,8	234
76 Kraftshof	523	60	-	583	10,3	234	6	48,7	-	-	234
77 Neunhof	1 009	133	-	1 142	11,6	441	-	49,4	5	1,1	436
78 Boxdorf	1 887	208	-	2 095	9,9	729	1	44,0	6	0,8	723
79 Großgründlach	3 420	472	-	3 892	12,1	1 452	1	48,6	19	1,3	1 433
80 Schleifweg	2 127	437	-	2 564	17,0	734	3	44,4	2	0,3	732
81 Schoppershof	4 501	560	-	5 061	11,1	1 349	4	36,9	17	1,3	1 332
82 Schaffhof	1 146	185	-	1 331	13,9	339	1	38,3	-	-	339
83 Marienberg	2 570	645	-	3 215	20,1	1 131	1	53,8	11	1,0	1 120
84 Ziegelstein	3 648	625	-	4 273	14,6	1 446	3	47,4	11	0,8	1 435
85 Mooshof	1 072	181	-	1 253	14,4	356	-	41,8	3	0,8	353
86 Buchenbühl	1 632	260	-	1 892	13,7	708	-	50,2	7	1,0	701
90 St. Jobst	5 388	1 181	-	6 569	18,0	1 931	6	46,0	15	0,8	1 916
91 Erlenstegen	2 386	727	-	3 113	23,4	1 092	7	56,6	5	0,5	1 087
92 Mögeldorf	3 085	583	-	3 668	15,9	1 199	3	47,4	7	0,6	1 192
93 Schmausenbuckstraße	2 794	944	-	3 738	25,3	1 398	5	60,7	8	0,6	1 390
94 Laufamholz	4 834	1 069	-	5 903	18,1	2 230	11	54,4	18	0,8	2 212
95 Zerzabelshof	5 423	983	-	6 406	15,3	2 371	25	50,9	15	0,6	2 356
96 Fischbach	3 265	622	-	3 887	16,0	1 205	3	45,8	10	0,8	1 195
97 Brunn	565	90	-	655	13,7	255	1	51,6	3	1,2	252
Urnenwahl Nürnberg	302 894	42 960	-	345 854	12,4	99 253	286	40,2	801	0,8	98 452
Briefwahl Nürnberg	-	-	-	-	-	39 647	39 647	-	229	0,6	39 418
Stadt Nürnberg	302 894	42 960	-	345 854	12,4	138 900	39 933	40,2	1 030	0,7	137 870

¹⁾ Folgende Bezirke wurden aufgrund ihrer geringen Einwohnerzahl anderen Bezirken zugeordnet:
18 zu 17, 34 zu 36, 39 zu 38, 41 zu 40, 42 zu 43 und 87 zu 75

²⁾ Wahlberechtigte inkl. Fälle nach § 24 EuWO

³⁾ Wahlbeteiligung in den Urnenwahlbezirken mit Briefwahlfaktor

noch: Ergebnisse der Europawahl 2009 in Nürnberg nach Statistischen Bezirken

Stat. Bez. Nürnberg	von den gültigen Stimmen entfielen auf															
	CSU		SPD		GRÜNE		FDP		ödp		REP		BP		Die Tierschutz- partei	
	Zahl	%	Zahl	%	Zahl	%	Zahl	%	Zahl	%	Zahl	%	Zahl	%	Zahl	%
	12	13	14	15	16	17	18	19	20	21	22	23	24	25	26	27
01	220	28,1	140	17,9	171	21,8	95	12,1	8	1,0	8	1,0	3	0,4	6	0,8
02	69	27,9	51	20,6	48	19,4	27	10,9	-	-	4	1,6	1	0,4	4	1,6
03	34	26,4	31	24,0	18	14,0	9	7,0	2	1,6	3	2,3	-	-	-	-
04	183	19,8	176	19,0	266	28,8	63	6,8	9	1,0	11	1,2	2	0,2	14	1,5
05	292	25,5	194	16,9	333	29,1	96	8,4	27	2,4	10	0,9	1	0,1	16	1,4
06	557	28,6	379	19,4	415	21,3	227	11,6	30	1,5	15	0,8	5	0,3	19	1,0
07	456	26,1	346	19,8	406	23,2	196	11,2	32	1,8	17	1,0	4	0,2	18	1,0
08	412	27,1	315	20,7	332	21,9	205	13,5	18	1,2	9	0,6	4	0,3	23	1,5
09	666	33,8	381	19,3	359	18,2	171	8,7	26	1,3	21	1,1	8	0,4	18	0,9
10	445	29,0	414	27,0	203	13,2	131	8,5	17	1,1	34	2,2	8	0,5	18	1,2
11	665	27,2	578	23,6	460	18,8	232	9,5	25	1,0	38	1,6	8	0,3	18	0,7
12	255	31,8	163	20,3	152	19,0	92	11,5	8	1,0	7	0,9	1	0,1	5	0,6
13	613	26,7	591	25,7	400	17,4	185	8,0	40	1,7	42	1,8	7	0,3	23	1,0
14	541	30,1	519	28,8	193	10,7	123	6,8	20	1,1	51	2,8	9	0,5	22	1,2
15	223	27,6	212	26,2	114	14,1	47	5,8	10	1,2	22	2,7	2	0,2	6	0,7
16	433	31,5	342	24,9	162	11,8	89	6,5	9	0,7	27	2,0	5	0,4	20	1,5
17	221	38,2	152	26,3	43	7,4	29	5,0	5	0,9	13	2,2	-	-	3	0,5
19	215	48,1	80	17,9	23	5,1	32	7,2	4	0,9	5	1,1	1	0,2	3	0,7
20	572	35,7	340	21,2	184	11,5	113	7,1	26	1,6	36	2,2	4	0,2	8	0,5
21	268	38,0	169	24,0	43	6,1	31	4,4	4	0,6	25	3,5	5	0,7	4	0,6
22	223	23,9	206	22,1	240	25,8	44	4,7	19	2,0	5	0,5	3	0,3	11	1,2
23	495	27,8	384	21,6	314	17,6	140	7,9	30	1,7	40	2,2	8	0,4	28	1,6
24	341	28,6	241	20,2	287	24,1	100	8,4	23	1,9	13	1,1	8	0,7	12	1,0
25	502	25,1	422	21,1	504	25,2	184	9,2	44	2,2	16	0,8	2	0,1	14	0,7
26	636	30,3	415	19,8	379	18,0	220	10,5	38	1,8	25	1,2	2	0,1	27	1,3
27	636	27,2	494	21,2	482	20,7	213	9,1	41	1,8	34	1,5	8	0,3	29	1,2
28	224	35,4	130	20,5	73	11,5	68	10,7	13	2,1	10	1,6	1	0,2	14	2,2
29	420	32,2	306	23,5	203	15,6	125	9,6	21	1,6	21	1,6	7	0,5	17	1,3
30	34	26,6	24	18,8	22	17,2	17	13,3	5	3,9	-	-	-	-	2	1,6
31	224	27,2	340	41,3	52	6,3	40	4,9	9	1,1	16	1,9	8	1,0	7	0,8
32	578	39,5	368	25,1	116	7,9	90	6,1	11	0,8	52	3,6	6	0,4	11	0,8
33	551	42,6	302	23,4	138	10,7	66	5,1	27	2,1	18	1,4	8	0,6	7	0,5
35	82	32,2	67	26,3	38	14,9	16	6,3	4	1,6	10	3,9	1	0,4	5	2,0
36	674	40,2	425	25,3	127	7,6	127	7,6	14	0,8	30	1,8	10	0,6	11	0,7
37	747	40,6	433	23,5	147	8,0	122	6,6	23	1,2	30	1,6	13	0,7	12	0,7
38	871	40,1	444	20,5	274	12,6	208	9,6	24	1,1	33	1,5	12	0,6	22	1,0
40	154	29,2	159	30,1	44	8,3	23	4,4	9	1,7	11	2,1	2	0,4	10	1,9
43	44	30,3	44	30,3	11	7,6	11	7,6	2	1,4	9	6,2	-	-	-	-
44	539	34,5	395	25,3	208	13,3	114	7,3	30	1,9	22	1,4	4	0,3	9	0,6
45	515	27,3	673	35,6	200	10,6	93	4,9	20	1,1	35	1,9	6	0,3	20	1,1
46	237	31,7	218	29,2	70	9,4	46	6,2	5	0,7	27	3,6	1	0,1	4	0,5
47	126	50,8	45	18,1	18	7,3	21	8,5	1	0,4	5	2,0	-	-	2	0,8
48	1 128	41,2	516	18,9	349	12,8	260	9,5	39	1,4	55	2,0	4	0,1	22	0,8
49	1 386	42,3	641	19,5	356	10,9	316	9,6	36	1,1	40	1,2	13	0,4	22	0,7
50	426	41,7	231	22,6	80	7,8	57	5,6	9	0,9	33	3,2	2	0,2	16	1,6
51	878	48,0	355	19,4	115	6,3	110	6,0	19	1,0	26	1,4	8	0,4	13	0,7
52	1 019	41,4	551	22,4	233	9,5	168	6,8	37	1,5	45	1,8	13	0,5	12	0,5
53	961	44,4	384	17,8	272	12,6	208	9,6	27	1,2	19	0,9	8	0,4	22	1,0
54	637	41,6	344	22,5	148	9,7	95	6,2	21	1,4	33	2,2	7	0,5	6	0,4
55	234	39,1	110	18,4	76	12,7	62	10,4	13	2,2	5	0,8	4	0,7	8	1,3
60	431	40,2	209	19,5	80	7,5	91	8,5	23	2,1	18	1,7	5	0,5	8	0,7
61	451	42,7	239	22,6	117	11,1	72	6,8	15	1,4	12	1,1	4	0,4	9	0,9
62	432	36,2	245	20,5	181	15,1	103	8,6	12	1,0	14	1,2	5	0,4	14	1,2
63	251	43,3	120	20,7	61	10,5	42	7,2	8	1,4	8	1,4	-	-	6	1,0
64	366	30,7	277	23,2	163	13,7	87	7,3	14	1,2	21	1,8	7	0,6	15	1,3
65	85	40,9	43	20,7	13	6,3	17	8,2	2	1,0	3	1,4	-	-	3	1,4
70	199	35,7	124	22,2	78	14,0	54	9,7	22	3,9	2	0,4	1	0,2	2	0,4
71	244	33,0	156	21,1	111	15,0	72	9,7	9	1,2	7	0,9	2	0,3	3	0,4
72	693	36,4	368	19,3	287	15,1	207	10,9	46	2,4	31	1,6	6	0,3	14	0,7
73	176	49,9	48	13,6	40	11,3	27	7,6	1	0,3	13	3,7	5	1,4	3	0,8
74	525	36,5	257	17,9	234	16,3	207	14,4	11	0,8	16	1,1	4	0,3	10	0,7
75	114	48,7	25	10,7	29	12,4	13	5,6	2	0,9	10	4,3	2	0,9	3	1,3
76	87	37,2	55	23,5	31	13,2	18	7,7	3	1,3	2	0,9	3	1,3	6	2,6
77	209	47,9	88	20,2	56	12,8	30	6,9	3	0,7	6	1,4	1	0,2	3	0,7
78	294	40,7	158	21,9	96	13,3	62	8,6	4	0,6	18	2,5	5	0,7	6	0,8
79	537	37,5	304	21,2	222	15,5	119	8,3	27	1,9	13	0,9	1	0,1	6	0,4
80	205	28,0	140	19,1	169	23,1	83	11,3	15	2,0	9	1,2	4	0,5	6	0,8
81	460	34,5	317	23,8	177	13,3	112	8,4	14	1,1	19	1,4	2	0,2	18	1,4
82	135	39,8	76	22,4	35	10,3	32	9,4	3	0,9	8	2,4	-	-	1	0,3
83	384	34,3	223	19,9	229	20,4	101	9,0	18	1,6	10	0,9	1	0,1	7	0,6
84	451	31,4	357	24,9	278	19,4	96	6,7	17	1,2	18	1,3	3	0,2	14	1,0
85	127	36,0	82	23,2	39	11,0	23	6,5	7	2,0	12	3,4	2	0,6	1	0,3
86	212	30,2	175	25,0	137	19,5	37	5,3	9	1,3	11	1,6	5	0,7	7	1,0
90	577	30,1	368	19,2	363	18,9	232	12,1	35	1,8	22	1,1	7	0,4	18	0,9
91	468	43,1	123	11,3	191	17,6	171	15,7	14	1,3	13	1,2	1	0,1	8	0,7
92	413	34,6	229	19,2	214	18,0	123	10,3	20	1,7	21	1,8	4	0,3	10	0,8
93	552	39,7	236	17,0	230	16,5	197	14,2	20	1,4	13	0,9	3	0,2	8	0,6
94	887	40,1	401	18,1	323	14,6	251	11,3	37	1,7	28	1,3	5	0,2	28	1,3
95	856	36,3	551	23,4	346	14,7	214	9,1	39	1,7	34	1,4	7	0,3	22	0,9
96	433	36,2	209	17,5	180	15,1	143	12,0	15	1,3	11	0,9	10	0,8	16	1,3
97	84	33,3	41	16,3	34	13,5	34	13,5	1	0,4	4	1,6	-	-	2	0,8
Urne	34 200	34,7	21 484	21,8	14 645	14,9	8 627	8,8	1 400	1,4	1 543	1,6	352	0,4	920	0,9
Brief	13 194	33,5	7 198	18,3	6 596	16,7	4 441	11,3	753	1,9	443	1,1	154	0,4	466	1,2
insg.	47 394	34,4	28 682	20,8	21 241	15,4	13 068	9,5	2 153	1,6	1 986	1,4	506	0,4	1 386	1,0

noch: Ergebnisse der Europawahl 2009 in Nürnberg nach Statistischen Bezirken

Stat. Bez. Nürnberg	von den gültigen Stimmen entfielen auf															
	DIE LINKE		FAMILIE		Volksabstimmung		DIE FRAUEN		PBC		CM		AUFBRUCH		DKP	
	Zahl	%	Zahl	%	Zahl	%	Zahl	%	Zahl	%	Zahl	%	Zahl	%	Zahl	%
	28	29	30	31	32	33	34	35	36	37	38	39	40	41	42	43
01	47	6,0	1	0,1	1	0,1	1	0,1	1	0,1	-	-	-	-	3	0,4
02	17	6,9	2	0,8	-	-	-	-	1	0,4	-	-	-	-	-	-
03	8	6,2	1	0,8	1	0,8	-	-	1	0,8	-	-	1	0,8	-	-
04	103	11,1	2	0,2	2	0,2	4	0,4	1	0,1	-	-	-	-	1	0,1
05	71	6,2	6	0,5	-	-	3	0,3	1	0,1	-	-	-	-	5	0,4
06	102	5,2	2	0,1	3	0,2	5	0,3	10	0,5	2	0,1	1	0,1	3	0,2
07	102	5,8	5	0,3	6	0,3	3	0,2	2	0,1	2	0,1	2	0,1	-	-
08	74	4,9	5	0,3	1	0,1	3	0,2	-	-	1	0,1	1	0,1	1	0,1
09	92	4,7	3	0,2	5	0,3	4	0,2	3	0,2	1	0,1	4	0,2	2	0,1
10	94	6,1	3	0,2	2	0,1	4	0,3	1	0,1	2	0,1	-	-	1	0,1
11	157	6,4	13	0,5	3	0,1	6	0,2	11	0,4	5	0,2	3	0,1	2	0,1
12	47	5,9	-	-	-	-	3	0,4	-	-	1	0,1	-	-	-	-
13	144	6,3	9	0,4	3	0,1	11	0,5	2	0,1	3	0,1	3	0,1	4	0,2
14	134	7,4	10	0,6	2	0,1	3	0,2	4	0,2	-	-	3	0,2	1	0,1
15	71	8,8	4	0,5	1	0,1	6	0,7	1	0,1	1	0,1	-	-	2	0,2
16	118	8,6	12	0,9	3	0,2	7	0,5	7	0,5	4	0,3	3	0,2	-	-
17	37	6,4	2	0,3	4	0,7	2	0,3	1	0,2	4	0,7	-	-	2	0,3
19	31	6,9	2	0,4	-	-	2	0,4	1	0,2	3	0,7	-	-	-	-
20	118	7,4	6	0,4	3	0,2	5	0,3	1	0,1	-	-	3	0,2	2	0,1
21	58	8,2	8	1,1	1	0,1	1	0,1	2	0,3	2	0,3	-	-	2	0,3
22	72	7,7	3	0,3	2	0,2	4	0,4	4	0,4	2	0,2	-	-	5	0,5
23	122	6,9	8	0,4	-	-	5	0,3	1	0,1	1	0,1	-	-	2	0,1
24	59	4,9	2	0,2	1	0,1	2	0,2	3	0,3	2	0,2	1	0,1	2	0,2
25	111	5,6	6	0,3	4	0,2	4	0,2	2	0,1	5	0,3	3	0,2	5	0,3
26	112	5,3	9	0,4	3	0,1	8	0,4	2	0,1	1	-	4	0,2	2	0,1
27	132	5,7	10	0,4	8	0,3	7	0,3	7	0,3	3	0,1	3	0,1	4	0,2
28	34	5,4	1	0,2	1	0,2	1	0,2	-	-	1	0,2	-	-	-	-
29	64	4,9	7	0,5	1	0,1	-	-	-	-	-	-	2	0,2	1	0,1
30	11	8,6	1	0,8	-	-	2	1,6	-	-	-	-	-	-	-	-
31	35	4,2	3	0,4	5	0,6	-	-	-	-	-	-	2	0,2	-	-
32	69	4,7	7	0,5	5	0,3	4	0,3	3	0,2	3	0,2	1	0,1	2	0,1
33	52	4,0	3	0,2	5	0,4	-	-	5	0,4	6	0,5	3	0,2	-	-
35	7	2,7	3	1,2	-	-	-	-	1	0,4	-	-	-	-	-	-
36	59	3,5	11	0,7	5	0,3	5	0,3	1	0,1	3	0,2	-	-	-	-
37	103	5,6	9	0,5	1	0,1	3	0,2	5	0,3	2	0,1	-	-	-	-
38	57	2,6	10	0,5	2	0,1	4	0,2	4	0,2	9	0,4	1	-	1	-
40	41	7,8	3	0,6	1	0,2	1	0,2	2	0,4	2	0,4	-	-	1	0,2
43	7	4,8	2	1,4	1	0,7	1	0,7	-	-	-	-	1	0,7	-	-
44	52	3,3	5	0,3	4	0,3	2	0,1	10	0,6	4	0,3	3	0,2	-	-
45	99	5,2	15	0,8	3	0,2	2	0,1	6	0,3	2	0,1	2	0,1	1	0,1
46	44	5,9	4	0,5	6	0,8	1	0,1	4	0,5	-	-	2	0,3	-	-
47	9	3,6	1	0,4	1	0,4	-	-	-	-	-	-	-	-	-	-
48	74	2,7	9	0,3	3	0,1	7	0,3	6	0,2	3	0,1	-	-	-	-
49	93	2,8	11	0,3	4	0,1	7	0,2	5	0,2	2	0,1	3	0,1	-	-
50	46	4,5	3	0,3	3	0,3	1	0,1	5	0,5	-	-	-	-	2	0,2
51	74	4,0	11	0,6	2	0,1	3	0,2	5	0,3	3	0,2	1	0,1	1	0,1
52	85	3,5	12	0,5	3	0,1	6	0,2	6	0,2	7	0,3	2	0,1	-	-
53	66	3,1	8	0,4	8	0,4	4	0,2	5	0,2	1	-	1	-	-	-
54	60	3,9	7	0,5	3	0,2	4	0,3	6	0,4	1	0,1	1	0,1	1	0,1
55	11	1,8	2	0,3	2	0,3	-	-	4	0,7	-	-	2	0,3	1	0,2
60	54	5,0	10	0,9	1	0,1	-	-	3	0,3	1	0,1	-	-	-	-
61	30	2,8	6	0,6	-	-	-	-	2	0,2	1	0,1	-	-	-	-
62	43	3,6	9	0,8	2	0,2	2	0,2	1	0,1	-	-	-	-	2	0,2
63	23	4,0	5	0,9	-	-	-	-	-	-	-	-	1	0,2	1	0,2
64	76	6,4	3	0,3	1	0,1	2	0,2	6	0,5	2	0,2	1	0,1	3	0,3
65	18	8,7	4	1,9	-	-	2	1,0	-	-	-	-	-	-	3	1,4
70	25	4,5	2	0,4	1	0,2	2	0,4	-	-	-	-	-	-	-	-
71	55	7,4	2	0,3	1	0,1	-	-	-	-	-	-	-	-	1	0,1
72	52	2,7	6	0,3	5	0,3	2	0,1	6	0,3	1	0,1	1	0,1	1	0,1
73	5	1,4	3	0,8	-	-	1	0,3	-	-	1	0,3	-	-	-	-
74	30	2,1	4	0,3	-	-	1	0,1	4	0,3	2	0,1	1	0,1	1	0,1
75	9	3,8	-	-	-	-	1	0,4	5	2,1	-	-	-	-	-	-
76	4	1,7	3	1,3	-	-	1	0,4	-	-	-	-	-	-	-	-
77	7	1,6	2	0,5	-	-	-	-	-	-	-	-	-	-	-	-
78	16	2,2	1	0,1	1	0,1	-	-	3	0,4	-	-	-	-	1	0,1
79	37	2,6	10	0,7	3	0,2	3	0,2	6	0,4	1	0,1	-	-	1	0,1
80	36	4,9	5	0,7	-	-	2	0,3	2	0,3	-	-	1	0,1	1	0,1
81	86	6,5	3	0,2	1	0,1	3	0,2	3	0,2	1	0,1	3	0,2	1	0,1
82	14	4,1	-	-	1	0,3	2	0,6	2	0,6	-	-	-	-	-	-
83	42	3,8	3	0,3	-	-	2	0,2	4	0,4	-	-	2	0,2	1	0,1
84	48	3,3	9	0,6	1	0,1	3	0,2	7	0,5	-	-	-	-	4	0,3
85	11	3,1	2	0,6	1	0,3	1	0,3	4	1,1	-	-	-	-	2	0,6
86	27	3,9	5	0,7	-	-	1	0,1	1	0,1	-	-	-	-	1	0,1
90	93	4,9	5	0,3	5	0,3	6	0,3	5	0,3	4	0,2	-	-	-	-
91	19	1,7	2	0,2	-	-	-	-	1	0,1	1	0,1	2	0,2	-	-
92	54	4,5	5	0,4	1	0,1	3	0,3	3	0,3	3	0,3	2	0,2	-	-
93	37	2,7	2	0,1	5	0,4	-	-	3	0,2	-	-	-	-	-	-
94	63	2,8	10	0,5	4	0,2	6	0,3	5	0,2	2	0,1	3	0,1	2	0,1
95	76	3,2	7	0,3	3	0,1	2	0,1	6	0,3	4	0,2	-	-	-	-
96	38	3,2	5	0,4	5	0,4	2	0,2	-	-	1	0,1	1	0,1	1	0,1
97	7	2,8	-	-	1	0,4	-	-	3	1,2	-	-	-	-	-	-
Urne	4 620	4,7	415	0,4	171	0,2	211	0,2	238	0,2	119	0,1	80	0,1	89	0,1
Brief	1 559	4,0	164	0,4	90	0,2	79	0,2	100	0,3	35	0,1	38	0,1	38	0,1
insg.	6 179	4,5	579	0,4	261	0,2	290	0,2	338	0,2	154	0,1	118	0,1	127	0,1

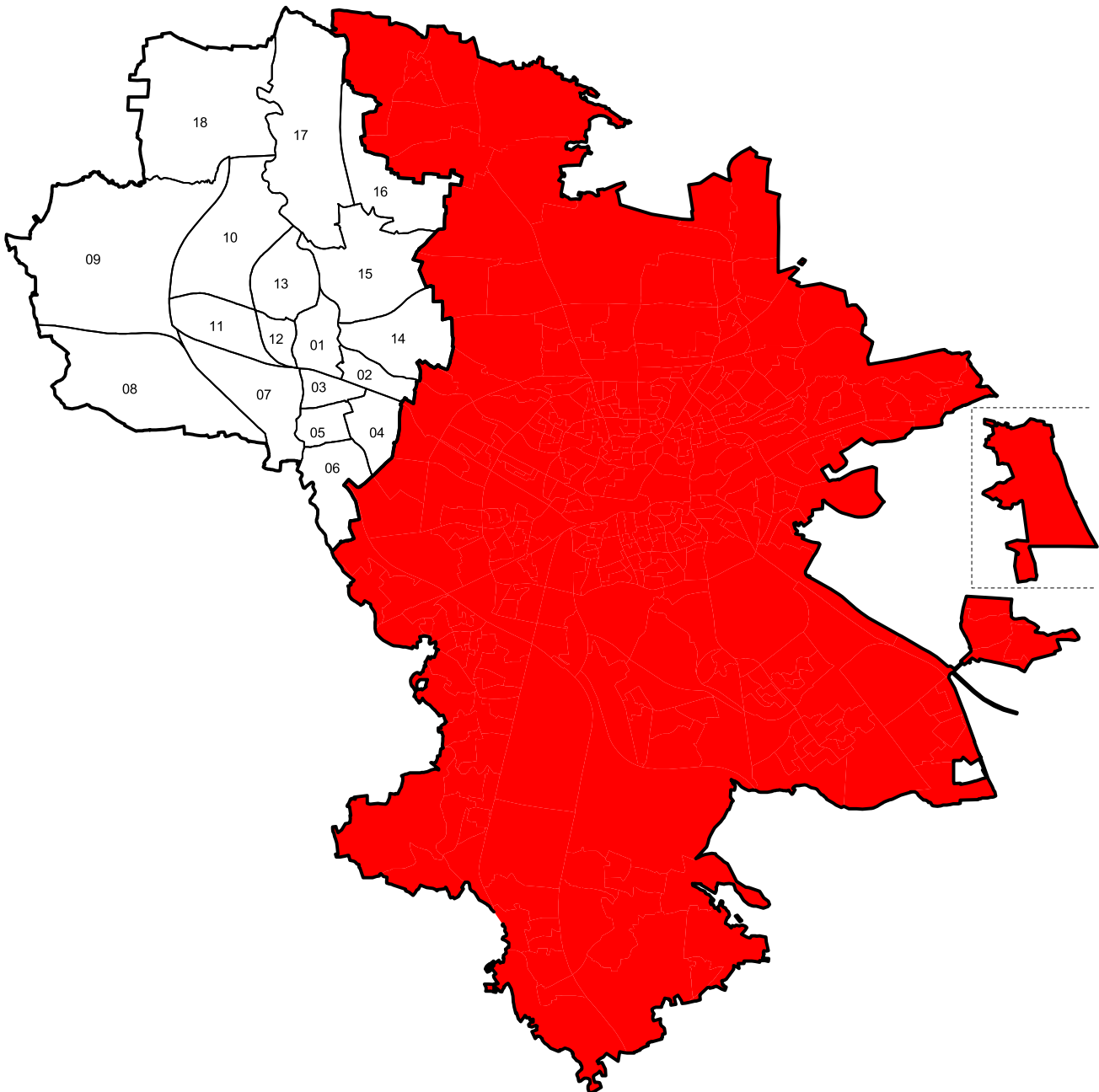
noch: Ergebnisse der Europawahl 2009 in Nürnberg nach Statistischen Bezirken

Stat. Bez. Nürnberg	von den gültigen Stimmen entfielen auf															
	BüSo		PSG		50Plus		AUF		DVU		DIE GRAUEN		DIE VIOLETTEN		EDE	
	Zahl	%	Zahl	%	Zahl	%	Zahl	%	Zahl	%	Zahl	%	Zahl	%	Zahl	%
	44	45	46	47	48	49	50	51	52	53	54	55	56	57	58	59
01	-	-	-	-	1	0,1	-	-	2	0,3	-	-	4	0,5	-	-
02	-	-	-	-	-	-	-	-	-	-	-	-	3	1,2	-	-
03	-	-	-	-	-	-	-	-	2	1,6	-	-	-	-	1	0,8
04	1	0,1	-	-	1	0,1	3	0,3	4	0,4	1	0,1	3	0,3	1	0,1
05	-	-	-	-	2	0,2	1	0,1	3	0,3	5	0,4	4	0,3	1	0,1
06	-	-	-	-	4	0,2	4	0,2	5	0,3	6	0,3	7	0,4	1	0,1
07	-	-	1	0,1	3	0,2	-	-	9	0,5	1	0,1	3	0,2	1	0,1
08	-	-	2	0,1	-	-	4	0,3	2	0,1	2	0,1	2	0,1	1	0,1
09	-	-	1	0,1	6	0,3	5	0,3	12	0,6	3	0,2	6	0,3	1	0,1
10	2	0,1	1	0,1	1	0,1	3	0,2	12	0,8	3	0,2	4	0,3	2	0,1
11	1	0,0	1	0,0	4	0,2	6	0,2	22	0,9	1	0,0	8	0,3	-	-
12	-	-	-	-	3	0,4	-	-	4	0,5	1	0,1	2	0,2	-	-
13	1	0,0	1	0,0	6	0,3	5	0,2	14	0,6	8	0,3	7	0,3	3	0,1
14	3	0,2	2	0,1	5	0,3	6	0,3	16	0,9	3	0,2	7	0,4	-	-
15	-	-	-	-	1	0,1	1	0,1	8	1,0	3	0,4	4	0,5	1	0,1
16	-	-	-	-	5	0,4	5	0,4	11	0,8	1	0,1	3	0,2	-	-
17	-	-	-	-	1	0,2	-	-	6	1,0	1	0,2	2	0,3	-	-
19	-	-	-	-	-	-	-	-	5	1,1	-	-	2	0,4	-	-
20	-	-	-	-	2	0,1	4	0,2	14	0,9	4	0,2	5	0,3	-	-
21	-	-	-	-	2	0,3	2	0,3	9	1,3	3	0,4	1	0,1	-	-
22	-	-	2	0,2	-	-	2	0,2	7	0,8	4	0,4	2	0,2	-	-
23	-	-	1	0,1	4	0,2	10	0,6	9	0,5	2	0,1	4	0,2	2	0,1
24	-	-	-	-	3	0,3	1	0,1	6	0,5	1	0,1	6	0,5	-	-
25	-	-	-	-	3	0,2	3	0,2	6	0,3	3	0,2	1	0,1	-	-
26	-	-	4	0,2	4	0,2	4	0,2	18	0,9	3	0,1	4	0,2	-	-
27	-	-	1	0,0	1	0,0	3	0,1	4	0,2	2	0,1	10	0,4	-	-
28	1	0,2	-	-	-	-	-	-	5	0,8	1	0,2	-	-	1	0,2
29	2	0,2	1	0,1	2	0,2	2	0,2	3	0,2	3	0,2	2	0,2	2	0,2
30	-	-	-	-	-	-	-	-	2	1,6	1	0,8	1	0,8	-	-
31	-	-	-	-	1	0,1	-	-	5	0,6	-	-	-	-	-	-
32	-	-	-	-	4	0,3	2	0,1	9	0,6	2	0,1	2	0,1	-	-
33	-	-	4	0,3	2	0,2	1	0,1	7	0,5	4	0,3	1	0,1	-	-
35	-	-	-	-	1	0,4	3	1,2	2	0,8	-	-	-	-	-	-
36	1	0,1	-	-	2	0,1	5	0,3	10	0,6	5	0,3	2	0,1	1	0,1
37	1	0,1	-	-	7	0,4	3	0,2	19	1,0	3	0,2	6	0,3	-	-
38	-	-	-	-	10	0,5	7	0,3	15	0,7	2	0,1	3	0,1	2	0,1
40	-	-	1	0,2	2	0,4	1	0,2	8	1,5	1	0,2	1	0,2	-	-
43	-	-	-	-	-	-	-	-	2	1,4	-	-	1	0,7	-	-
44	-	-	-	-	5	0,3	-	-	11	0,7	4	0,3	-	-	2	0,1
45	-	-	-	-	5	0,3	5	0,3	14	0,7	6	0,3	3	0,2	2	0,1
46	1	0,1	-	-	3	0,4	-	-	13	1,7	-	-	-	-	-	-
47	-	-	-	-	2	0,8	-	-	-	-	-	-	-	-	-	-
48	-	-	-	-	5	0,2	2	0,1	9	0,3	1	-	7	0,3	-	-
49	1	0,0	-	-	4	0,1	8	0,2	18	0,5	7	0,2	1	-	1	-
50	-	-	-	-	4	0,4	1	0,1	11	1,1	2	0,2	2	0,2	1	0,1
51	-	-	-	-	9	0,5	3	0,2	15	0,8	1	0,1	2	0,1	1	0,1
52	1	0,0	-	-	4	0,2	7	0,3	19	0,8	2	0,1	3	0,1	-	-
53	-	-	-	-	4	0,2	4	0,2	21	1,0	3	0,1	2	0,1	-	-
54	-	-	-	-	4	0,3	1	0,1	14	0,9	1	0,1	4	0,3	1	0,1
55	-	-	-	-	2	0,3	3	0,5	4	0,7	-	-	3	0,5	-	-
60	-	-	1	0,1	7	0,7	-	-	10	0,9	2	0,2	-	-	1	0,1
61	-	-	-	-	3	0,3	2	0,2	7	0,7	1	0,1	-	-	1	0,1
62	-	-	-	-	3	0,3	-	-	5	0,4	-	-	1	0,1	-	-
63	-	-	-	-	2	0,3	1	0,2	2	0,3	-	-	-	-	-	-
64	2	0,2	-	-	3	0,3	1	0,1	11	0,9	5	0,4	2	0,2	1	0,1
65	-	-	-	-	3	1,4	-	-	1	0,5	-	-	-	-	-	-
70	-	-	-	-	-	-	-	-	-	-	-	-	-	-	-	-
71	-	-	-	-	1	0,1	1	0,1	5	0,7	1	0,1	1	0,1	1	0,1
72	-	-	1	0,1	5	0,3	4	0,2	4	0,2	4	0,2	5	0,3	-	-
73	-	-	-	-	-	-	-	-	5	1,4	2	0,6	-	-	-	-
74	-	-	-	-	2	0,1	1	0,1	3	0,2	-	-	4	0,3	-	-
75	-	-	-	-	-	-	-	-	-	-	-	-	-	-	1	0,4
76	-	-	-	-	2	0,9	-	-	2	0,9	-	-	-	-	-	-
77	-	-	-	-	1	0,2	-	-	-	-	-	-	-	-	-	-
78	-	-	-	-	-	-	-	-	1	0,1	-	-	2	0,3	-	-
79	-	-	-	-	1	0,1	1	0,1	4	0,3	3	0,2	1	0,1	-	-
80	-	-	-	-	1	0,1	-	-	4	0,5	2	0,3	1	0,1	-	-
81	-	-	-	-	5	0,4	-	-	6	0,5	1	0,1	5	0,4	-	-
82	-	-	-	-	1	0,3	1	0,3	3	0,9	-	-	-	-	-	-
83	1	0,1	-	-	1	0,1	2	0,2	3	0,3	-	-	2	0,2	-	-
84	-	-	-	-	3	0,2	1	0,1	9	0,6	-	-	2	0,1	-	-
85	1	0,3	-	-	-	-	-	-	4	1,1	3	0,8	-	-	-	-
86	1	0,1	-	-	-	-	-	-	7	1,0	-	-	-	-	-	-
90	-	-	-	-	5	0,3	2	0,1	13	0,7	1	0,1	4	0,2	-	-
91	-	-	-	-	-	-	3	0,3	-	-	1	0,1	-	-	-	-
92	-	-	-	-	1	0,1	-	-	1	0,1	-	-	1	0,1	-	-
93	-	-	-	-	-	-	1	0,1	1	0,1	1	0,1	2	0,1	-	-
94	-	-	-	-	6	0,3	4	0,2	4	0,2	1	0,0	1	0,0	1	-
95	-	-	-	-	4	0,2	3	0,1	6	0,3	10	0,4	7	0,3	-	-
96	-	-	-	-	1	0,1	-	-	10	0,8	1	0,1	2	0,2	1	0,1
97	-	-	-	-	-	-	2	0,8	1	0,4	1	0,4	2	0,8	-	-
Urne	21	0,0	25	0,0	205	0,2	160	0,2	578	0,6	150	0,2	195	0,2	36	0,0
Brief	7	0,0	11	0,0	128	0,3	56	0,1	146	0,4	27	0,1	102	0,3	16	0,0
insg.	28	0,0	36	0,0	333	0,2	216	0,2	724	0,5	177	0,1	297	0,2	52	0,0

noch: Ergebnisse der Europawahl 2009 in Nürnberg nach Statistischen Bezirken

Stat. Bez. Nürnberg	von den gültigen Stimmen entfielen auf													
	FBI		FÜR VOLKS- ENTSCHEIDE		FW FREIE WÄHLER		New Europeans		PIRATEN		RRP		RENTNER	
	Zahl	%	Zahl	%	Zahl	%	Zahl	%	Zahl	%	Zahl	%	Zahl	%
	60	61	62	63	64	65	66	67	68	69	70	71	72	73
01	-	-	3	0,4	43	5,5	1	0,1	19	2,4	2	0,3	3	0,4
02	-	-	-	-	8	3,2	2	0,8	7	2,8	-	-	3	1,2
03	1	0,8	-	-	13	10,1	-	-	1	0,8	1	0,8	1	0,8
04	-	-	3	0,3	37	4,0	-	-	28	3,0	3	0,3	3	0,3
05	4	0,3	1	0,1	49	4,3	2	0,2	9	0,8	3	0,3	6	0,5
06	3	0,2	-	-	85	4,4	2	0,1	34	1,7	13	0,7	10	0,5
07	3	0,2	4	0,2	77	4,4	-	-	40	2,3	4	0,2	5	0,3
08	2	0,1	1	0,1	74	4,9	1	0,1	19	1,3	5	0,3	-	-
09	2	0,1	2	0,1	102	5,2	1	0,1	50	2,5	7	0,4	11	0,6
10	1	0,1	5	0,3	67	4,4	2	0,1	25	1,6	15	1,0	15	1,0
11	2	0,1	7	0,3	111	4,5	2	0,1	37	1,5	11	0,4	12	0,5
12	-	-	-	-	40	5,0	1	0,1	7	0,9	3	0,4	6	0,7
13	3	0,1	5	0,2	81	3,5	3	0,1	47	2,0	19	0,8	17	0,7
14	2	0,1	-	-	79	4,4	2	0,1	16	0,9	15	0,8	9	0,5
15	-	-	3	0,4	39	4,8	1	0,1	17	2,1	4	0,5	5	0,6
16	1	0,1	-	-	64	4,7	-	-	22	1,6	10	0,7	12	0,9
17	2	0,3	-	-	22	3,8	-	-	7	1,2	13	2,2	7	1,2
19	-	-	-	-	29	6,5	-	-	5	1,1	1	0,2	3	0,7
20	2	0,1	2	0,1	107	6,7	-	-	17	1,1	12	0,7	12	0,7
21	1	0,1	1	0,1	47	6,7	-	-	6	0,9	5	0,7	5	0,7
22	1	0,1	2	0,2	24	2,6	-	-	31	3,3	9	1,0	5	0,5
23	3	0,2	4	0,2	97	5,4	2	0,1	35	2,0	14	0,8	15	0,8
24	-	-	-	-	55	4,6	1	0,1	13	1,1	2	0,2	8	0,7
25	5	0,3	3	0,2	83	4,2	2	0,1	35	1,8	14	0,7	11	0,6
26	2	0,1	4	0,2	103	4,9	3	0,1	42	2,0	14	0,7	13	0,6
27	1	0,0	5	0,2	123	5,3	3	0,1	46	2,0	14	0,6	10	0,4
28	6	0,9	1	0,2	39	6,2	-	-	3	0,5	5	0,8	-	-
29	-	-	2	0,2	62	4,8	3	0,2	15	1,2	3	0,2	7	0,5
30	-	-	-	-	5	3,9	-	-	1	0,8	-	-	-	-
31	-	-	1	0,1	54	6,6	-	-	3	0,4	13	1,6	6	0,7
32	1	0,1	2	0,1	83	5,7	-	-	10	0,7	7	0,5	16	1,1
33	1	0,1	1	0,1	52	4,0	1	0,1	12	0,9	6	0,5	9	0,7
35	-	-	-	-	11	4,3	-	-	2	0,8	-	-	2	0,8
36	3	0,2	3	0,2	102	6,1	-	-	11	0,7	14	0,8	17	1,0
37	1	0,1	2	0,1	106	5,8	5	0,3	11	0,6	14	0,8	14	0,8
38	1	0,0	4	0,2	98	4,5	2	0,1	24	1,1	17	0,8	10	0,5
40	-	-	-	-	27	5,1	-	-	5	0,9	7	1,3	12	2,3
43	-	-	-	-	4	2,8	-	-	2	1,4	1	0,7	2	1,4
44	2	0,1	4	0,3	90	5,8	-	-	23	1,5	7	0,4	13	0,8
45	1	0,1	4	0,2	128	6,8	1	0,1	10	0,5	10	0,5	7	0,4
46	1	0,1	2	0,3	38	5,1	2	0,3	3	0,4	8	1,1	7	0,9
47	-	-	-	-	15	6,0	1	0,4	-	-	1	0,4	-	-
48	3	0,1	2	0,1	176	6,4	2	0,1	16	0,6	20	0,7	17	0,6
49	4	0,1	3	0,1	247	7,5	1	0,0	20	0,6	15	0,5	15	0,5
50	-	-	2	0,2	58	5,7	-	-	7	0,7	11	1,1	9	0,9
51	3	0,2	5	0,3	129	7,1	-	-	12	0,7	13	0,7	11	0,6
52	3	0,1	3	0,1	155	6,3	1	0,0	29	1,2	21	0,9	14	0,6
53	1	0,0	-	-	103	4,8	1	0,0	6	0,3	14	0,6	10	0,5
54	-	-	3	0,2	95	6,2	1	0,1	7	0,5	13	0,8	14	0,9
55	-	-	1	0,2	45	7,5	-	-	4	0,7	2	0,3	-	-
60	1	0,1	2	0,2	85	7,9	-	-	11	1,0	9	0,8	9	0,8
61	1	0,1	3	0,3	63	6,0	-	-	5	0,5	6	0,6	7	0,7
62	-	-	2	0,2	94	7,9	1	0,1	7	0,6	8	0,7	9	0,8
63	-	-	-	-	37	6,4	-	-	5	0,9	5	0,9	2	0,3
64	1	0,1	4	0,3	76	6,4	2	0,2	22	1,8	10	0,8	10	0,8
65	-	-	-	-	7	3,4	-	-	3	1,4	-	-	1	0,5
70	-	-	-	-	34	6,1	-	-	4	0,7	5	0,9	3	0,5
71	1	0,1	4	0,5	42	5,7	1	0,1	7	0,9	8	1,1	3	0,4
72	2	0,1	-	-	123	6,5	-	-	18	0,9	6	0,3	4	0,2
73	-	-	2	0,6	19	5,4	-	-	1	0,3	-	-	1	0,3
74	-	-	1	0,1	95	6,6	-	-	14	1,0	5	0,3	5	0,3
75	-	-	1	0,4	13	5,6	1	0,4	2	0,9	3	1,3	-	-
76	1	0,4	-	-	13	5,6	-	-	3	1,3	-	-	-	-
77	-	-	-	-	24	5,5	-	-	5	1,1	-	-	1	0,2
78	-	-	-	-	43	5,9	-	-	3	0,4	2	0,3	7	1,0
79	1	0,1	5	0,3	104	7,3	-	-	13	0,9	5	0,3	5	0,3
80	1	0,1	1	0,1	26	3,6	1	0,1	7	1,0	9	1,2	1	0,1
81	-	-	4	0,3	48	3,6	-	-	22	1,7	13	1,0	8	0,6
82	-	-	-	-	17	5,0	-	-	2	0,6	4	1,2	2	0,6
83	-	-	-	-	55	4,9	-	-	15	1,3	8	0,7	6	0,5
84	4	0,3	2	0,1	82	5,7	1	0,1	10	0,7	6	0,4	9	0,6
85	-	-	2	0,6	22	6,2	2	0,6	1	0,3	1	0,3	3	0,8
86	-	-	2	0,3	49	7,0	1	0,1	2	0,3	6	0,9	5	0,7
90	-	-	2	0,1	122	6,4	1	0,1	13	0,7	6	0,3	7	0,4
91	1	0,1	-	-	42	3,9	1	0,1	11	1,0	10	0,9	4	0,4
92	2	0,2	1	0,1	51	4,3	-	-	15	1,3	9	0,8	6	0,5
93	1	0,1	-	-	67	4,8	1	0,1	2	0,1	6	0,4	2	0,1
94	2	0,1	1	0,0	112	5,1	1	0,0	13	0,6	6	0,3	5	0,2
95	2	0,1	5	0,2	100	4,2	1	0,0	13	0,6	22	0,9	16	0,7
96	1	0,1	5	0,4	76	6,4	-	-	11	0,9	11	0,9	6	0,5
97	1	0,4	-	-	26	10,3	-	-	1	0,4	5	2,0	2	0,8
Urne	95	0,1	149	0,2	5 348	5,4	67	0,1	1 112	1,1	629	0,6	568	0,6
Brief	21	0,1	72	0,2	2 618	6,6	29	0,1	291	0,7	311	0,8	235	0,6
insg.	116	0,1	221	0,2	7 966	5,8	96	0,1	1 403	1,0	940	0,7	803	0,6

Statistische Bezirke Fürth



Ergebnisse der Europawahl 2009 in Fürth nach Statistischen Bezirken

Fürth Statistische Bezirke	Wahlberechtigte					Wähler		Wahl- beteili- gung ²⁾	ungültige Stimmen		gültige Stimmen
	lt.Wählerliste		nach § 24 EuWO	insge- samt ¹⁾	dar. mit WS	insgesamt	dar. mit WS		Zahl	%	
	ohne WS	mit WS						Zahl			Zahl
	1	2	3	4	5	6	7	8	9	10	11
01 Altstadt, Innenstadt	6 589	527	-	7 116	7,4	1 787	6	32,2	12	0,7	1 775
02 Stadtpark, Stadtgrenze	3 638	358	-	3 996	9,0	1 165	-	37,8	16	1,4	1 149
03 Nördliche Südstadt	3 031	299	-	3 330	9,0	872	92	32,1	11	1,3	861
04 Südstadt Industriegebiet	6 943	547	-	7 490	7,3	1 769	3	30,6	14	0,8	1 755
05 Südliche Südstadt	4 972	401	-	5 373	7,5	1 307	2	31,5	14	1,1	1 293
06 Südstadt Weikershof	1 764	149	-	1 913	7,8	494	-	33,3	5	1,0	489
07 Dambach, Unterfürberg	3 178	580	-	3 758	15,4	1 260	4	48,3	6	0,5	1 254
08 Oberfürberg, Eschenau	2 808	395	-	3 203	12,3	1 093	-	46,0	9	0,8	1 084
09 Atzenhof, Burgfarmbach	5 817	708	-	6 525	10,9	2 099	137	40,5	13	0,6	2 086
10 Unterfarmbach	3 450	440	-	3 890	11,3	1 294	4	44,1	8	0,6	1 286
11 Hardhöhe	5 809	464	-	6 273	7,4	1 804	3	35,9	25	1,4	1 779
12 Scherbsgraben, Billiganlage	705	81	-	786	10,3	246	-	41,2	1	0,4	245
13 Schwand, Eigenes Heim	6 441	567	-	7 008	8,1	1 812	1	33,7	14	0,8	1 798
14 Poppenreuth, Espan	2 575	311	-	2 886	10,8	1 001	2	45,0	5	0,5	996
15 Ronhof, Kronach	8 979	844	-	9 823	8,6	2 699	54	35,2	23	0,9	2 676
16 Sack, Braunsbach, Bislohe, Steinach	1 592	122	-	1 714	7,1	588	53	38,1	6	1,0	582
17 Stadeln, Herboldshof, Mannhof	4 855	485	-	5 340	9,1	1 619	-	39,1	14	0,9	1 605
18 Vach, Flexdorf, Ritzmannshof	2 227	334	-	2 561	13,0	838	2	45,2	6	0,7	832
Urnenwahl Fürth	75 373	7 612	-	82 985	9,2	23 747	363	37,0	202	0,9	23 545
Briefwahl Fürth	-	-	-	-	-	6 987	6 987	-	54	0,8	6 933
Stadt Fürth	75 373	7 612	-	82 985	9,2	30 734	7 350	37,0	256	0,8	30 478

¹⁾ Wahlberechtigte inkl. Fälle nach § 24 EuWO

²⁾ Wahlbeteiligung in den Urnenwahlbezirken mit Briefwahlfaktor

noch: Ergebnisse der Europawahl 2009 in Fürth nach Statistischen Bezirken

Stat. Bez. Fürth	von den gültigen Stimmen entfielen auf															
	CSU		SPD		GRÜNE		FDP		ödp		REP		BP		Die Tierschutz- partei	
	Zahl	%	Zahl	%	Zahl	%	Zahl	%	Zahl	%	Zahl	%	Zahl	%	Zahl	%
	12	13	14	15	16	17	18	19	20	21	22	23	24	25	26	27
01	351	19,8	352	19,8	462	26,0	112	6,3	34	1,9	13	0,7	6	0,3	22	1,2
02	229	19,9	217	18,9	299	26,0	94	8,2	31	2,7	20	1,7	3	0,3	16	1,4
03	211	24,5	161	18,7	179	20,8	61	7,1	15	1,7	12	1,4	4	0,5	3	0,3
04	508	28,9	389	22,2	273	15,6	138	7,9	28	1,6	36	2,1	7	0,4	16	0,9
05	387	29,9	294	22,7	185	14,3	104	8,0	10	0,8	22	1,7	4	0,3	15	1,2
06	145	29,7	112	22,9	73	14,9	27	5,5	8	1,6	4	0,8	-	-	4	0,8
07	469	37,4	210	16,7	164	13,1	163	13,0	9	0,7	18	1,4	5	0,4	13	1,0
08	402	37,1	229	21,1	140	12,9	119	11,0	12	1,1	10	0,9	2	0,2	13	1,2
09	768	36,8	429	20,6	275	13,2	162	7,8	26	1,2	31	1,5	6	0,3	18	0,9
10	444	34,5	282	21,9	175	13,6	114	8,9	23	1,8	12	0,9	3	0,2	7	0,5
11	607	34,1	482	27,1	145	8,2	118	6,6	12	0,7	22	1,2	3	0,2	16	0,9
12	76	31,0	58	23,7	42	17,1	19	7,8	1	0,4	5	2,0	-	-	2	0,8
13	505	28,1	505	28,1	222	12,3	131	7,3	14	0,8	37	2,1	6	0,3	17	0,9
14	373	37,4	174	17,5	127	12,8	110	11,0	19	1,9	5	0,5	4	0,4	9	0,9
15	962	35,9	574	21,4	311	11,6	233	8,7	32	1,2	34	1,3	7	0,3	23	0,9
16	264	45,4	106	18,2	38	6,5	48	8,2	4	0,7	13	2,2	4	0,7	5	0,9
17	532	33,1	422	26,3	185	11,5	108	6,7	19	1,2	16	1,0	13	0,8	13	0,8
18	278	33,4	221	26,6	90	10,8	87	10,5	12	1,4	15	1,8	4	0,5	3	0,4
Urne	7 511	31,9	5 217	22,2	3 385	14,4	1 948	8,3	309	1,3	325	1,4	81	0,3	215	0,9
Brief	2 075	29,9	1 306	18,8	1 137	16,4	693	10,0	96	1,4	73	1,1	15	0,2	79	1,1
insg.	9 586	31,5	6 523	21,4	4 522	14,8	2 641	8,7	405	1,3	398	1,3	96	0,3	294	1,0

noch: Ergebnisse der Europawahl 2009 in Fürth nach Statistischen Bezirken

Stat. Bez. Fürth	von den gültigen Stimmen entfielen auf															
	DIE LINKE		FAMILIE		Volksabstimmung		DIE FRAUEN		PBC		CM		AUFBRUCH		DKP	
	Zahl	%	Zahl	%	Zahl	%	Zahl	%	Zahl	%	Zahl	%	Zahl	%	Zahl	%
	28	29	30	31	32	33	34	35	36	37	38	39	40	41	42	43
01	171	9,6	6	0,3	5	0,3	3	0,2	4	0,2	2	0,1	1	0,1	2	0,1
02	100	8,7	9	0,8	2	0,2	5	0,4	4	0,3	2	0,2	1	0,1	5	0,4
03	72	8,4	6	0,7	3	0,3	1	0,1	1	0,1	1	0,1	-	-	2	0,2
04	114	6,5	6	0,3	4	0,2	5	0,3	5	0,3	2	0,1	-	-	2	0,1
05	85	6,6	10	0,8	9	0,7	1	0,1	4	0,3	2	0,2	17	1,3	-	-
06	31	6,3	8	1,6	2	0,4	25	5,1	-	-	-	-	-	-	-	-
07	52	4,1	7	0,6	3	0,2	5	0,4	3	0,2	4	0,3	-	-	-	-
08	43	4,0	7	0,6	-	-	2	0,2	2	0,2	1	0,1	-	-	-	-
09	72	3,5	16	0,8	3	0,1	4	0,2	14	0,7	1	0,0	1	-	3	0,1
10	49	3,8	9	0,7	2	0,2	-	-	4	0,3	-	-	-	-	-	-
11	83	4,7	7	0,4	3	0,2	4	0,2	12	0,7	2	0,1	2	0,1	-	-
12	11	4,5	-	-	-	-	-	-	-	-	-	-	-	-	-	-
13	81	4,5	10	0,6	1	0,1	1	0,1	5	0,3	2	0,1	4	0,2	1	0,1
14	32	3,2	2	0,2	1	0,1	5	0,5	1	0,1	1	0,1	-	-	2	0,2
15	134	5,0	17	0,6	4	0,1	7	0,3	6	0,2	1	0,0	2	0,1	-	-
16	11	1,9	1	0,2	-	-	1	0,2	1	0,2	4	0,7	-	-	1	0,2
17	59	3,7	13	0,8	4	0,2	7	0,4	5	0,3	-	-	1	0,1	2	0,1
18	20	2,4	1	0,1	-	-	-	-	2	0,2	3	0,4	-	-	-	-
Urne	1 220	5,2	135	0,6	46	0,2	76	0,3	73	0,3	28	0,1	29	0,1	20	0,1
Brief	335	4,8	26	0,4	18	0,3	8	0,1	26	0,4	4	0,1	12	0,2	5	0,1
insg.	1 555	5,1	161	0,5	64	0,2	84	0,3	99	0,3	32	0,1	41	0,1	25	0,1

noch: Ergebnisse der Europawahl 2009 in Fürth nach Statistischen Bezirken

Stat. Bez. Fürth	von den gültigen Stimmen entfielen auf															
	BüSo		PSG		50Plus		AUF		DVU		DIE GRAUEN		DIE VIOLETTEN		EDE	
	Zahl	%	Zahl	%	Zahl	%	Zahl	%	Zahl	%	Zahl	%	Zahl	%	Zahl	%
	44	45	46	47	48	49	50	51	52	53	54	55	56	57	58	59
01	-	-	1	0,1	1	0,1	11	0,6	19	1,1	3	0,2	7	0,4	1	0,1
02	-	-	-	-	-	-	4	0,3	10	0,9	1	0,1	4	0,3	-	-
03	1	0,1	-	-	2	0,2	2	0,2	7	0,8	-	-	3	0,3	-	-
04	-	-	1	0,1	2	0,1	7	0,4	15	0,9	9	0,5	1	0,1	-	-
05	-	-	1	0,1	1	0,1	7	0,5	12	0,9	2	0,2	3	0,2	-	-
06	-	-	-	-	1	0,2	2	0,4	5	1,0	-	-	2	0,4	-	-
07	-	-	-	-	1	0,1	3	0,2	7	0,6	-	-	5	0,4	-	-
08	-	-	1	0,1	1	0,1	6	0,6	2	0,2	-	-	-	-	-	-
09	1	0,0	1	0,0	2	0,1	3	0,1	5	0,2	6	0,3	1	0,0	-	-
10	1	0,1	1	0,1	2	0,2	1	0,1	6	0,5	3	0,2	2	0,2	-	-
11	-	-	-	-	3	0,2	2	0,1	17	1,0	-	-	2	0,1	-	-
12	-	-	-	-	1	0,4	1	0,4	3	1,2	-	-	-	-	-	-
13	-	-	-	-	7	0,4	13	0,7	12	0,7	5	0,3	5	0,3	-	-
14	1	0,1	-	-	1	0,1	1	0,1	4	0,4	1	0,1	2	0,2	-	-
15	-	-	1	0,0	3	0,1	-	-	22	0,8	5	0,2	1	0,0	1	0,0
16	-	-	-	-	2	0,3	2	0,3	1	0,2	1	0,2	-	-	-	-
17	-	-	-	-	7	0,4	1	0,1	7	0,4	2	0,1	2	0,1	1	0,1
18	-	-	-	-	-	-	3	0,4	4	0,5	1	0,1	-	-	-	-
Urne	4	0,0	7	0,0	37	0,2	69	0,3	158	0,7	39	0,2	40	0,2	3	0,0
Brief	2	0,0	-	-	23	0,3	26	0,4	28	0,4	4	0,1	12	0,2	1	0,0
insg.	6	0,0	7	0,0	60	0,2	95	0,3	186	0,6	43	0,1	52	0,2	4	0,0

noch: Ergebnisse der Europawahl 2009 in Fürth nach Statistischen Bezirken

Stat. Bez. Fürth	von den gültigen Stimmen entfielen auf													
	FBI		FÜR VOLKS- ENTSCHEIDE		FW FREIE WÄHLER		Newropeans		PIRATEN		RRP		RENTNER	
	Zahl	%	Zahl	%	Zahl	%	Zahl	%	Zahl	%	Zahl	%	Zahl	%
	60	61	62	63	64	65	66	67	68	69	70	71	72	73
01	2	0,1	2	0,1	123	6,9	2	0,1	42	2,4	10	0,6	5	0,3
02	-	-	1	0,1	58	5,0	-	-	32	2,8	1	0,1	1	0,1
03	-	-	-	-	82	9,5	2	0,2	19	2,2	5	0,6	6	0,7
04	1	0,1	5	0,3	124	7,1	-	-	33	1,9	16	0,9	8	0,5
05	-	-	1	0,1	91	7,0	-	-	15	1,2	3	0,2	8	0,6
06	2	0,4	1	0,2	21	4,3	-	-	11	2,2	-	-	5	1,0
07	4	0,3	1	0,1	91	7,3	-	-	6	0,5	5	0,4	6	0,5
08	-	-	1	0,1	80	7,4	-	-	4	0,4	4	0,4	3	0,3
09	2	0,1	3	0,1	189	9,1	1	-	17	0,8	16	0,8	10	0,5
10	3	0,2	3	0,2	112	8,7	-	-	11	0,9	8	0,6	9	0,7
11	3	0,2	5	0,3	166	9,3	-	-	14	0,8	17	1,0	32	1,8
12	-	-	-	-	21	8,6	-	-	2	0,8	2	0,8	1	0,4
13	-	-	2	0,1	166	9,2	2	0,1	19	1,1	13	0,7	12	0,7
14	-	-	1	0,1	83	8,3	1	0,1	18	1,8	11	1,1	7	0,7
15	1	0,0	2	0,1	239	8,9	-	-	24	0,9	17	0,6	13	0,5
16	-	-	1	0,2	66	11,3	-	-	2	0,3	2	0,3	4	0,7
17	1	0,1	2	0,1	150	9,3	1	0,1	11	0,7	12	0,7	9	0,6
18	-	-	-	-	67	8,1	1	0,1	8	1,0	5	0,6	7	0,8
Urne	19	0,1	31	0,1	1 929	8,2	10	0,0	288	1,2	147	0,6	146	0,6
Brief	7	0,1	21	0,3	751	10,8	2	0,0	58	0,8	50	0,7	40	0,6
insg.	26	0,1	52	0,2	2 680	8,8	12	0,0	346	1,1	197	0,6	186	0,6