


# Landtagswahl 2018

Ergebnisse der Landtagswahl  
am 14. Oktober 2018



# Landtagswahl 2018

## Ergebnisse der Landtagswahl am 14.10.2018

### Impressum

Herausgeberin:  
Stadt Nürnberg  
Amt für Stadtforschung und Statistik  
für Nürnberg und Fürth  
Unschlittplatz 7a  
90403 Nürnberg  
Telefon 0911 231-2843  
Fax 0911 231-7460  
E-Mail [statistikinfo@stadt.nuernberg.de](mailto:statistikinfo@stadt.nuernberg.de)  
Internet [www.statistik.nuernberg.de](http://www.statistik.nuernberg.de)

Titelgestaltung: Stadtgrafik Nürnberg, Laura Keilwerth  
Druck: noris inklusion gemeinnützige GmbH,  
Werk West Druckerei  
Dorfäckerstraße 37, 90427 Nürnberg

**Erscheinungsdatum: Januar 2022**

Alle Rechte vorbehalten. Es ist insbesondere nicht gestattet, ohne ausdrückliche Genehmigung des Herausgebers diese Veröffentlichung oder Teile daraus für gewerbliche Zwecke zu übernehmen, zu übersetzen, zu vervielfältigen, auf Mikrofilm/-fiche zu verfilmen oder in elektronische Systeme einzuspeichern.

# Inhalt

<b>1. Übersichten</b> .....	<b>3</b>
1.1 Übersicht für die Stadt Nürnberg.....	4
1.2 Übersicht für die Stadt Schwabach.....	5
1.3 Übersicht für die Stimmkreise 501 bis 504.....	6
<b>2. Ergebnis nach Bewerberinnen und Bewerbern in den Gemeinden</b> .....	<b>11</b>
2.1 Ergebnis nach Bewerberinnen und Bewerbern in der Stadt Nürnberg.....	12
2.2 Ergebnis nach Bewerberinnen und Bewerbern in der Stadt Schwabach.....	15
2.3 Ergebnis nach Bewerberinnen und Bewerbern in der Gemeinde Feucht.....	18
2.4 Ergebnis nach Bewerberinnen und Bewerbern in der Gemeinde Rückersdorf.....	21
2.5 Ergebnis nach Bewerberinnen und Bewerbern in der Gemeinde Schwaig.....	24
<b>3. Ergebnis nach Bewerberinnen und Bewerbern nach Stimmkreisen</b> .....	<b>27</b>
3.1 Ergebnis nach Bewerberinnen und Bewerbern im Stimmkreis 501 Nürnberg-Nord.....	28
3.2 Ergebnis nach Bewerberinnen und Bewerbern im Stimmkreis 502 Nürnberg-Ost (einschl. Feucht, Rückersdorf und Schwaig).....	31
3.3 Ergebnis nach Bewerberinnen und Bewerbern im Stimmkreis 503 Nürnberg-Süd (einschl. Stadt Schwabach).....	34
3.4 Ergebnis nach Bewerberinnen und Bewerbern im Stimmkreis 504 Nürnberg-West.....	37
<b>4. Ergebnis nach Stimmbezirken in den Stimmkreisen 501 bis 504 (Stimmberechtigte, Wähler, Wahlbeteiligung, Erst- und Zweitstimmen)</b> .....	<b>41</b>
<b>5. Ergebnis für Nürnberg nach Statistischen Bezirken (Stimmberechtigte, Wähler, Wahlbeteiligung, Erst- und Zweitstimmen)</b> .....	<b>103</b>
<b>6. Karten: Ergebnisse der Landtagswahlen 2018 und 2013</b> .....	<b>112</b>
<b>7. Übersichtskarten: Statistische Bezirke, Stimmkreise und Stimmbezirke</b> .....	<b>134</b>

## **1. Übersichten**



## 1.1 Übersicht für die Stadt Nürnberg

Stadt Nürnberg	Landtagswahl am 14. Oktober 2018	
	Zahl	%
Stimmberechtigte Wählerinnen und Wähler Wahlbeteiligung in %	340 137 229 485	67,5
Ungültige Erststimmen in % der Wählerinnen und Wähler	2 237	1,0
Gültige Erststimmen für die Bewerberinnen bzw. Bewerber von	227 216	100,0
CSU	75 110	33,1
SPD	34 838	15,3
FREIE WÄHLER	9 663	4,3
GRÜNE	47 780	21,0
FDP	11 207	4,9
DIE LINKE	15 151	6,7
BP	741	0,3
ÖDP	2 771	1,2
PIRATEN	2 610	1,1
DIE FRANKEN	2 657	1,2
AfD	22 518	9,9
mut	452	0,2
Die PARTEI	721	0,3
V-Partei <sup>3</sup>	997	0,4
Ungültige Erst- und Zweitstimmen in % der abgegebenen Stimmen	4 609	1,0
Gültige Erst- und Zweitstimmen davon für	454 234	100,0
CSU	155 031	34,1
SPD	66 425	14,6
FREIE WÄHLER	18 356	4,0
GRÜNE	95 020	20,9
FDP	22 039	4,9
DIE LINKE	30 855	6,8
BP	1 354	0,3
ÖDP	5 447	1,2
PIRATEN	4 845	1,1
DIE FRANKEN	4 584	1,0
AfD	44 126	9,7
mut	1 165	0,3
Die PARTEI	2 902	0,6
Gesundheitsforschung	258	0,1
V-Partei <sup>3</sup>	1 827	0,4

## 1.2 Übersicht für die Stadt Schwabach

Stadt Schwabach	Landtagswahl am 14. Oktober 2018	
	Zahl	%
Stimmberechtigte Wählerinnen und Wähler	29 987	
Wahlbeteiligung in %	20 951	70,0
Ungültige Erststimmen in % der Wählerinnen und Wähler	168	0,8
Gültige Erststimmen für die Bewerberinnen bzw. Bewerber von	20 778	100,0
CSU	7 947	38,2
SPD	2 156	10,4
FREIE WÄHLER	1 156	5,6
GRÜNE	5 003	24,1
FDP	1 000	4,8
DIE LINKE	761	3,7
BP	98	0,5
ÖDP	208	1,0
PIRATEN	188	0,9
DIE FRANKEN	241	1,2
AfD	1 950	9,4
V-Partei <sup>3</sup>	70	0,3
Ungültige Erst- und Zweitstimmen in % der abgegebenen Stimmen	388	0,9
Gültige Erst- und Zweitstimmen davon für	41 509	100,0
CSU	16 279	39,2
SPD	4 642	11,2
FREIE WÄHLER	2 466	5,9
GRÜNE	9 049	21,8
FDP	1 873	4,5
DIE LINKE	1 613	3,9
BP	172	0,4
ÖDP	436	1,1
PIRATEN	342	0,8
DIE FRANKEN	427	1,0
AfD	3 851	9,3
mut	66	0,2
Die PARTEI	140	0,3
Gesundheitsforschung	26	0,1
V-Partei <sup>3</sup>	127	0,3

### 1.3 Übersicht für die Stimmkreise 501 bis 504

Der Stimmkreisausschuss hat in seiner Sitzung vom 17. Oktober 2018 das endgültige Ergebnis der Landtagswahl vom 14. Oktober 2018 wie folgt festgestellt:

Stimmkreis 501 Nürnberg-Nord	Landtagswahl am 14. Oktober 2018	
	Zahl	%
Stimmberechtigte Wählerinnen und Wähler	102 676	
Wahlbeteiligung in %	73 274	71,3
Ungültige Erststimmen in % der Wählerinnen und Wähler	598	0,8
Gültige Erststimmen für die Bewerberinnen bzw. Bewerber von	72 669	100,0
CSU Regitz, Barbara	20 177	27,8
SPD Tasdelen, Arif	11 149	15,3
FREIE WÄHLER Dörfler, Jürgen	3 217	4,4
GRÜNE Ganserer, Markus	18 798	25,9
FDP Dr. Dunker, Jan	4 504	6,2
DIE LINKE Fesli, Gizem	5 215	7,2
BP Braungardt, Werner	212	0,3
ÖDP Stryz, Franz	848	1,2
PIRATEN Körber, Hayo	681	0,9
DIE FRANKEN Dr. Bartlitz, David	690	0,9
AfD Dr. Dörner, Wolfgang Marc	5 953	8,2
mut Deutschmann, Christine	243	0,3
Die PARTEI Knapp, Jörg	721	1,0
V-Partei <sup>3</sup> Garratt, Daniel	261	0,4
Ungültige Erst- und Zweitstimmen in % der abgegebenen Stimmen	1 217	0,8
Gültige Erst- und Zweitstimmen davon für	145 303	100,0
CSU	43 435	29,9
SPD	20 400	14,0
FREIE WÄHLER	5 901	4,1
GRÜNE	37 501	25,8
FDP	8 566	5,9
DIE LINKE	10 968	7,5
BP	353	0,2
ÖDP	1 703	1,2
PIRATEN	1 368	0,9
DIE FRANKEN	1 166	0,8
AfD	11 396	7,8
mut	517	0,4
Die PARTEI	1 415	1,0
V-Partei <sup>3</sup>	543	0,4
Gesundheitsforschung	71	0,0

Der Stimmkreisausschuss stellte fest, dass die Bewerberin

### **Barbara Regitz (CSU)**

die meisten Stimmen auf sich vereinigte und damit im Stimmkreis 501 gewählt ist.

Der Stimmkreisausschuss hat in seiner Sitzung vom 17. Oktober 2018 das endgültige Ergebnis der Landtagswahl vom 14. Oktober 2018 wie folgt festgestellt:

Stimmkreis 502 Nürnberg-Ost	Landtagswahl am 14. Oktober 2018	
	Zahl	%
Stimmberechtigte Wählerinnen und Wähler	97 418	
Wahlbeteiligung in %	70 915	72,7
Ungültige Erststimmen in % der Wählerinnen und Wähler	555	0,8
Gültige Erststimmen für die Bewerberinnen bzw. Bewerber von	70 354	100,0
CSU Dr. Söder, Markus	26 769	38,0
SPD Gardill, Kerstin	9 210	13,1
FREIE WÄHLER Kuhnert, Marion	3 149	4,5
GRÜNE Hayn, Elmar	15 366	21,8
FDP Neuner, Andreas	3 301	4,7
DIE LINKE Halla, Uwe	4 150	5,9
ÖDP Hager, Ludwig	844	1,2
PIRATEN Windisch, Matthias	796	1,1
DIE FRANKEN Turinsky, Bianka	661	0,9
AfD Wahner, Klaus	5 558	7,9
mut Bullmer, Andrea	246	0,3
V-Partei <sup>3</sup> Michalko, Simone	304	0,4
Ungültige Erst- und Zweitstimmen in % der abgegebenen Stimmen	1 286	0,9
Gültige Erst- und Zweitstimmen davon für	140 530	100,0
CSU	50 195	35,7
SPD	18 673	13,3
FREIE WÄHLER	6 439	4,6
GRÜNE	31 177	22,2
FDP	7 145	5,1
DIE LINKE	8 581	6,1
ÖDP	1 744	1,2
PIRATEN	1 533	1,1
DIE FRANKEN	1 368	1,0
AfD	11 707	8,3
mut	474	0,3
V-Partei <sup>3</sup>	561	0,4
BP	187	0,1
Die PARTEI	659	0,5
Gesundheitsforschung	87	0,1

Der Stimmkreisausschuss stellte fest, dass der Bewerber

**Dr. Markus Söder (CSU)**

die meisten Stimmen auf sich vereinigte und damit im Stimmkreis 502 gewählt ist.

Der Stimmkreisausschuss hat in seiner Sitzung vom 17. Oktober 2018 das endgültige Ergebnis der Landtagswahl vom 14. Oktober 2018 wie folgt festgestellt:

Stimmkreis 503 Nürnberg-Süd	Landtagswahl am 14. Oktober 2018	
	Zahl	%
Stimmberechtigte Wählerinnen und Wähler	98 241	
Wahlbeteiligung in %	67 084	68,3
Ungültige Erststimmen in % der Wählerinnen und Wähler	697	1,0
Gültige Erststimmen für die Bewerberinnen bzw. Bewerber von	66 368	100,0
CSU Freller, Karl	24 957	37,6
SPD Arabackyj, Claudia	9 462	14,3
FREIE WÄHLER Meier, Marco	3 250	4,9
GRÜNE Dr. Weigand, Sabine	12 362	18,6
FDP List, Bernd	2 625	4,0
DIE LINKE Gerbig, Stefan	2 913	4,4
BP Hoff, Peter	350	0,5
ÖDP Anschütz, Hans	885	1,3
PIRATEN Turnwald-Kurz, Erich	615	0,9
DIE FRANKEN Trutz, Paul	1 064	1,6
AfD Konrad, Peter	7 609	11,5
V-Partei <sup>3</sup> Maurer, Michaela	276	0,4
Ungültige Erst- und Zweitstimmen in % der abgegebenen Stimmen	1 442	1,1
Gültige Erst- und Zweitstimmen davon für	132 694	100,0
CSU	52 098	39,3
SPD	19 194	14,5
FREIE WÄHLER	6 382	4,8
GRÜNE	22 968	17,3
FDP	5 031	3,8
DIE LINKE	5 927	4,5
BP	562	0,4
ÖDP	1 668	1,3
PIRATEN	1 096	0,8
DIE FRANKEN	1 741	1,3
AfD	14 847	11,2
V-Partei <sup>3</sup>	476	0,4
mut	158	0,1
Die PARTEI	469	0,4
Gesundheitsforschung	77	0,1

Der Stimmkreisausschuss stellte fest, dass der Bewerber

**Karl Freller (CSU)**

die meisten Stimmen auf sich vereinigte und damit im Stimmkreis 503 gewählt ist.

Der Stimmkreisausschuss hat in seiner Sitzung vom 17. Oktober 2018 das endgültige Ergebnis der Landtagswahl vom 14. Oktober 2018 wie folgt festgestellt:

Stimmkreis 504 Nürnberg-West	Landtagswahl am 14. Oktober 2018	
	Zahl	%
Stimmberechtigte Wählerinnen und Wähler	92 726	
Wahlbeteiligung in %	55 530	60,0
Ungültige Erststimmen in % der Wählerinnen und Wähler	626	1,1
Gültige Erststimmen für die Bewerberinnen bzw. Bewerber von	54 897	100,0
CSU Kohler, Jochen	18 232	33,2
SPD Schuster, Stefan	9 146	16,7
FREIE WÄHLER Schenkel, Alexander	2 315	4,2
GRÜNE Osgyan, Verena	9 187	16,7
FDP Sormaz, Ümit	2 469	4,5
DIE LINKE Pihan, Debora	4 155	7,6
BP Bock, Irmtraud	277	0,5
ÖDP Rechholz, Christian	545	1,0
PIRATEN Betz, Florian	842	1,5
DIE FRANKEN Reinwald, Ulrich	757	1,4
AfD Vogler, Matthias	6 684	12,2
V-Partei <sup>3</sup> Näser, Melanie	288	0,5
Ungültige Erst- und Zweitstimmen in % der abgegebenen Stimmen	1 281	1,2
Gültige Erst- und Zweitstimmen davon für	109 719	100,0
CSU	38 965	35,5
SPD	16 746	15,3
FREIE WÄHLER	4 290	3,9
GRÜNE	18 460	16,8
FDP	4 660	4,2
DIE LINKE	8 104	7,4
BP	467	0,4
ÖDP	1 055	1,0
PIRATEN	1 465	1,3
DIE FRANKEN	1 310	1,2
AfD	12 875	11,7
V-Partei <sup>3</sup>	486	0,4
mut	165	0,2
Die PARTEI	605	0,6
Gesundheitsforschung	66	0,1

Der Stimmkreisausschuss stellte fest, dass der Bewerber

### Jochen Kohler (CSU)

die meisten Stimmen auf sich vereinigte und damit im Stimmkreis 504 gewählt ist.



## **2. Ergebnis nach Bewerberinnen und Bewerbern in den Gemeinden**



## 2.1 Ergebnis nach Bewerberinnen und Bewerbern in der Stadt Nürnberg

Stimmberechtigte: 340 137 Wähler/-innen: 229 485

<b>Wahlkreisvorschlag Nr. 1</b> <b>CSU</b> Stimmkreisbewerber/-in Name Erststimmen CSU 75 110 Wahlkreisliste			<b>Wahlkreisvorschlag Nr. 2</b> <b>SPD</b> Stimmkreisbewerber/-in Name Erststimmen SPD 34 838 Wahlkreisliste			<b>Wahlkreisvorschlag Nr. 3</b> <b>FREIE WÄHLER</b> Stimmkreisbewerber/-in Name Erststimmen FREIE WÄHLER 9 663 Wahlkreisliste		
Nr	Name	Zweitstimmen	Nr	Name	Zweitstimmen	Nr	Name	Zweitstimmen
100	ohne Zuordnung	548	200	ohne Zuordnung	295	300	ohne Zuordnung	40
101	Dr. Söder, Markus	53 944	201	Arnold, Horst	6 883	301	Dr. Bauer, Peter	2 426
102	Herrmann, Joachim	12 704	202	Hiersemann, Alexandra	2 016	302	Schmidt, Gabi	480
103	Guttenberger, Petra	1 570	203	Tasdelen, Arif	5 302	303	Hauber, Wolfgang	794
104	Herold, Hans	188	204	Lipka, Andrea	1 414	304	Schneider, Thomas	297
105	Regitz, Barbara	2 754	205	Schuster, Stefan	6 120	305	Feisthammel, Angelika	274
106	Schalk, Andreas	213	206	Gardill, Kerstin	1 253	306	Enz, Christian	73
107	Freller, Karl	1 013	207	Scheuenstuhl, Harry	1 147	307	Dr. Moll, Gunther	539
108	Trinkl, Cornelia	427	208	Arabackyj, Claudia	2 192	308	Dörfler, Jürgen	1 325
109	Nussel, Walter	106	209	Dösel, Harald	151	309	Beck, Stephan	307
110	Dietzel, Ursula	327	210	Dr. Dees, Philipp	471	310	Schenkel, Alexander	213
111	Dünkel, Norbert	161	211	Schneider, Marcel	788	311	Meier, Marco	186
112	Bauer, Volker	332	212	Ringler, Norbert	74	312	Kuhnert, Marion	385
113	Westphal, Manuel	109	213	Vlachou, Dionisia	333	313	Vogel, Michael	97
114	Kohler, Jochen	478	214	Zinnecker, Jonas	48	314	Niedermann, Jürgen	198
115	Mathes, Gerlinde	853	215	Dr. Hurle, Katrin	252	315	Kratzer, Hermann	125
116	Lay, Gabriele	598	216	Liberov, Vitali	598	316	Kißlinger, Felix	65
117	Gebhardt, Bastian	718	217	Bentz, Monika	501	317	Tiefel, Stefan-Hans	128
118	Brandl, Alfons	69	218	Gmöhling, Felix	62	318	Schölkopf, Michael	72
119	Beugel-Hilz, Alexandra	50	219	Borgendale, Martina	719	319	Lau, Heidi	395
120	Höfler, Peter	1 805	220	Schermeyer, Andreas	185	320	Riedelbauch, Holger	64
121	Volleth, Jörg	217	221	Biersack, Manuela	150	321	Vahldiek, Michael	37
122	Ixmeier, Renate	144	222	Ott, Lukas	171	322	Bleisteiner, Gabi	57
123	Qvester, Lutz	475	223	Spiegel-Schmidt, Svenja	423	323	Huber, Christian	73
124	Hommel, Alexander	118	224	Fleischmann, Stefan	39	324	Sparrer, Otto	43
	Summe Zweitstimmen	79 921		Summe Zweitstimmen	31 587		Summe Zweitstimmen	8 693
<b>Wahlkreisvorschlag Nr. 4</b> <b>GRÜNE</b> Stimmkreisbewerber/-in Name Erststimmen GRÜNE 47 780 Wahlkreisliste			<b>Wahlkreisvorschlag Nr. 5</b> <b>FDP</b> Stimmkreisbewerber/-in Name Erststimmen FDP 11 207 Wahlkreisliste			<b>Wahlkreisvorschlag Nr. 6</b> <b>DIE LINKE</b> Stimmkreisbewerber/-in Name Erststimmen DIE LINKE 15 151 Wahlkreisliste		
Nr	Name	Zweitstimmen	Nr	Name	Zweitstimmen	Nr	Name	Zweitstimmen
400	ohne Zuordnung	216	500	ohne Zuordnung	62	600	ohne Zuordnung	77
401	Osgyan, Verena	15 961	501	Fischbach, Matthias	3 780	601	Haupt, Niklas	4 669
402	Stümpfig, Martin	9 124	502	Hanel, Alexander	461	602	Pihan, Debora	2 359
403	Fuchs, Barbara	1 911	503	Dr. Dunker, Jan	1 087	603	Fesli, Gizem	1 126
404	Ganserer, Markus	2 828	504	Sormaz, Ümit	1 236	604	Halla, Uwe	900
405	Dr. Weigand, Sabine	2 984	505	Mathes, Johanna	344	605	Lüdemann, Angelika	502
406	Zwanziger, Christian	910	506	Scharf, Luca	160	606	Gerbig, Stefan	866
407	Drechsler, Gabriele	504	507	Neuner, Andreas	130	607	Trenkner, Sibylle	567
408	Hayn, Elmar	1 797	508	Rißmann, Daniela	288	608	Eitel, Lukas	511
409	Marschall, Astrid	838	509	Stromberger, Stefan	154	609	Feldmann, Christiane	104
410	Höftmann, André	985	510	Dr. Kumar, Walburga	283	610	Weinberg, Harald	455
411	Schaaf, Gabriela	963	511	Bartram, Gabriele	170	611	Greim, Mechthild	758
412	Hofmann, Andreas	398	512	Dr. Rotermund-Fritsche, Annette	613	612	Beuckert, Michael	252
413	Deffner, Heidemarie	802	513	Ekrem, Boulent	218	613	Heike, Anny	101
414	Kucher, Winfried	279	514	Meier, Agnes	95	614	Salzbrunn, Anton	134
415	Thomas, Cornelia	676	515	Eichmann, Stephan	239	615	Pirner, Giesberta	168
416	Weierich, Peter	738	516	Endres, Sabine	72	616	Wiedmann, René	158
417	Hammer, Eva	289	517	Fleischer, Franz	72	617	Vigilante Raffa, Tamara	70
418	Neunhoeffler, Klaus	338	518	Ahrens, Nils	357	618	Förster, Henry	24
419	Herling, Anja	1 146	519	Meding, Sebastian	82	619	Müller, Heidi	425
420	Aurnhammer, Tom	329	520	Lerchenfeld, Carl Heimeran	108	620	Schönweiß, Ulrich	404
421	Peucker-Göbel, Karin	313	521	Dr. Eipper, Christoph	461	621	Krapf, Christa	293
422	Schubarth, Achim	1 442	522	Markert, Ralf	31	622	Schwarz, Tino	65
423	Romstoeck, Isa	671	523	List, Bernd	141	623	Mayer, Anna	581
424	Reichel, René	798	524	Heußler, Edith	188	624	Rettinger, Heinz	135
	Summe Zweitstimmen	47 240		Summe Zweitstimmen	10 832		Summe Zweitstimmen	15 704

## noch: Ergebnis nach Bewerberinnen und Bewerbern in der Stadt Nürnberg

Wahlkreisvorschlag Nr. 7 <b>BP</b> Stimmkreisbewerber/-in			Wahlkreisvorschlag Nr. 8 <b>ÖDP</b> Stimmkreisbewerber/-in			Wahlkreisvorschlag Nr. 9 <b>PIRATEN</b> Stimmkreisbewerber/-in		
Name	Erststimmen		Name	Erststimmen		Name	Erststimmen	
BP	741		ÖDP	2 771		PIRATEN	2 610	
Wahlkreisliste			Wahlkreisliste			Wahlkreisliste		
Nr	Name	Zweitstimmen	Nr	Name	Zweitstimmen	Nr	Name	Zweitstimmen
700	ohne Zuordnung	7	800	ohne Zuordnung	12	900	ohne Zuordnung	9
701	Rinke, Klaus-Peter	97	801	Osterlänger, Jürgen	610	901	Windisch, Matthias	441
702	Brendecke, Michael	79	802	Höppel, Frank	158	902	Wanger, Markus	203
703	Mauderer, Josef	35	803	Brendle-Behnisch, Günther	98	903	Purzner, Jürgen	202
704	Bock, Irmtraud	90	804	Hetzel, Maria	37	904	Rank, Wolfgang	73
705	Kral, Manfred	39	805	Rechholz, Christian	258	905	Warsinke, Stefan	256
706	Braungardt, Werner	22	806	Anschütz, Hans	122	906	Vogel, Hilmar	264
707	Hoff, Peter	124	807	Dr. Malowaniec, Krzysztof	92	907	Betz, Florian	370
708	Brendecke, Fatimah	21	808	Wolkersdorfer, Roland	304	908	Ceglar, Michael	133
709	Weigl, Michaela	26	809	Stryz, Franz	72	909	Radojevic, Daniel	39
710	Bogacki, Rafael	11	810	Ebert, Reinhard	15	910	Turnwald-Kurtz, Erich	154
711	Häring, Martin	13	811	Spiegel, Norbert	9	911	Reitmaier, Peter	52
712	Peppenauer, Jonas	49	812	Reinhart, Manfred	40	912	Körber, Hayo	39
			813	Hager, Ludwig	49			
			814	Zankl, Claudia	326			
			815	Scherer, Simon	17			
			816	Schrollinger, Thomas	236			
			817	Maibom, Johannes	16			
			818	Klein, Martin	4			
			819	Grahn, Leif	36			
			820	May, Daniela	15			
			821	Stadelmann, Christian	55			
			822	Sichermann, Paul	56			
			823	Ullmann, Christian	13			
			824	Ott, Heinrich	26			
	Summe Zweitstimmen	613		Summe Zweitstimmen	2 676		Summe Zweitstimmen	2 235
Wahlkreisvorschlag Nr. 10 <b>DIE FRANKEN</b> Stimmkreisbewerber/-in			Wahlkreisvorschlag Nr. 11 <b>AfD</b> Stimmkreisbewerber/-in			Wahlkreisvorschlag Nr. 12 <b>mut</b> Stimmkreisbewerber/-in		
Name	Erststimmen		Name	Erststimmen		Name	Erststimmen	
DIE FRANKEN	2 657		AfD	22 518		mut	452	
Wahlkreisliste			Wahlkreisliste			Wahlkreisliste		
Nr	Name	Zweitstimmen	Nr	Name	Zweitstimmen	Nr	Name	Zweitstimmen
1000	ohne Zuordnung	11	1100	ohne Zuordnung	133	1200	ohne Zuordnung	7
1001	Gattenlöhner, Robert	367	1101	Swoboda, Raimund	9 738	1201	Deutschmann, Christine	127
1002	Brandl, Andreas	101	1102	Dr. Müller, Ralph	3 028	1202	Philipp, Susanne	136
1003	Turinsky, Bianka	50	1103	Pleyer, Claus-Georg	558	1203	Turetschek, Herbert	67
1004	Dr. Bartlitz, David	340	1104	Mang, Ferdinand	1 740	1204	Bullmer, Andrea	50
1005	Reinwald, Ulrich	193	1105	Jentzsch, René	266	1205	Wohlgemuth, Wolfgang	43
1006	Gattenlöhner, Elke	97	1106	Meier, Johannes	417	1206	Wolfram, Ute	30
1007	Kistler, Karola	68	1107	Lang, Siegfried	157	1207	Flohr, Dieter	2
1008	Wagner, Klaus	82	1108	Meister, Michael	214	1208	Weberpals, Dieter	31
1009	Ackermann, Carola	53	1109	Dr. Dörner, Wolfgang Marc	2 197	1209	Lengenfelder, Rainer	28
1010	Wagner, Martin	51	1110	Vogler, Matthias	1 719	1210	Schößwender, Martina	24
1011	Sommerkorn, Klaus	25	1111	Konrad, Peter	211	1211	Keller, Helmut	33
1012	Hirsch, Harald	32	1112	Wahner, Klaus	1 230	1212	Schnack, Arwen	36
1013	Nikol, Olga	31				1213	Nißbeck, Wolfgang	11
1014	Grupe, Christian	9				1214	Philipp, Larissa-Katharina	16
1015	Haas, Edeltraud	94				1215	Meier, David	10
1016	Zehner, Roland	10				1216	Wohlgemuth, Melina	13
1017	Raber, Regina	13				1217	Kindler, Manfred	2
1018	Gsänger, Franz	17				1218	Wohlgemuth, Carina	20
1019	Pudalik, Roland	16				1219	Philipp, Karlheinz	3
1020	Hasenest, Werner	13				1220	Deutschmann, Tobias	7
1021	Zagel, Ralph	16				1221	Ackermann, Renate	17
1022	Trutz, Paul	212						
1023	Dorsch, Marco	6						
1024	Bloos, Werner	20						
	Summe Zweitstimmen	1 927		Summe Zweitstimmen	21 608		Summe Zweitstimmen	713



## 2.2 Ergebnis nach Bewerberinnen und Bewerbern in der Stadt Schwabach

Stimmberechtigte: 29 987 Wähler/-innen: 20 951

Wahlkreisvorschlag Nr. 1 <b>CSU</b> Stimmkreisbewerber/-in			Wahlkreisvorschlag Nr. 2 <b>SPD</b> Stimmkreisbewerber/-in			Wahlkreisvorschlag Nr. 3 <b>FREIE WÄHLER</b> Stimmkreisbewerber/-in		
Name	Erststimmen		Name	Erststimmen		Name	Erststimmen	
107 Freller, Karl	7 947		208 Arabackyj, Claudia	2 156		311 Meier, Marco	1 156	
Wahlkreisliste			Wahlkreisliste			Wahlkreisliste		
Nr	Name	Zweitstimmen	Nr	Name	Zweitstimmen	Nr	Name	Zweitstimmen
100	ohne Zuordnung	136	200	ohne Zuordnung	49	300	ohne Zuordnung	6
101	Dr. Söder, Markus	6 752	201	Arnold, Horst	652	301	Dr. Bauer, Peter	402
102	Herrmann, Joachim	587	202	Hiersemann, Alexandra	166	302	Schmidt, Gabi	60
103	Guttenberger, Petra	94	203	Tasdelen, Arif	194	303	Hauber, Wolfgang	116
104	Herold, Hans	10	204	Lipka, Andrea	82	304	Schneider, Thomas	70
105	Regitz, Barbara	56	205	Schuster, Stefan	315	305	Feisthammel, Angelika	23
106	Schalk, Andreas	20	206	Gardill, Kerstin	40	306	Enz, Christian	1
107	Freller, Karl*	0	207	Scheuenstuhl, Harry	67	307	Dr. Moll, Gunther	34
108	Trinkl, Cornelia	24	208	Arabackyj, Claudia*	0	308	Dörfler, Jürgen	38
109	Nussel, Walter	5	209	Dösel, Harald	26	309	Beck, Stephan	17
110	Dietzel, Ursula	43	210	Dr. Dees, Philipp	26	310	Schenkel, Alexander	13
111	Dünkel, Norbert	8	211	Schneider, Marcel	725	311	Meier, Marco*	0
112	Bauer, Volker	356	212	Ringler, Norbert	6	312	Kuhnert, Marion	37
113	Westphal, Manuel	10	213	Vlachou, Dionisia	6	313	Vogel, Michael	9
114	Kohler, Jochen	39	214	Zinnecker, Jonas	5	314	Niedermann, Jürgen	14
115	Mathes, Gerlinde	11	215	Dr. Hurlle, Katrin	13	315	Kratzer, Hermann	28
116	Lay, Gabriele	20	216	Liberov, Vitali	9	316	Kißlinger, Felix	2
117	Gebhardt, Bastian	42	217	Bentz, Monika	30	317	Tiefel, Stefan-Hans	8
118	Brandl, Alfons	6	218	Gmöhling, Felix	1	318	Schölkopf, Michael	1
119	Beugel-Hilz, Alexandra	5	219	Borgendale, Martina	18	319	Lau, Heidi	28
120	Höfler, Peter	35	220	Schermeyer, Andreas	11	320	Riedelbauch, Holger	1
121	Volleth, Jörg	14	221	Biersack, Manuela	12	321	Vahldiek, Michael	2
122	Ixmeier, Renate	15	222	Ott, Lukas	14	322	Bleisteiner, Gabi	3
123	Quester, Lutz	37	223	Spiegel-Schmidt, Svenja	16	323	Huber, Christian	391
124	Hommel, Alexander	7	224	Fleischmann, Stefan	3	324	Sparrer, Otto	6
	Summe Zweitstimmen	8 332		Summe Zweitstimmen	2 486		Summe Zweitstimmen	1 310
Wahlkreisvorschlag Nr. 4 <b>GRÜNE</b> Stimmkreisbewerber/-in			Wahlkreisvorschlag Nr. 5 <b>FDP</b> Stimmkreisbewerber/-in			Wahlkreisvorschlag Nr. 6 <b>DIE LINKE</b> Stimmkreisbewerber/-in		
Name	Erststimmen		Name	Erststimmen		Name	Erststimmen	
405 Dr. Weigand, Sabine	5 003		523 List, Bernd	1 000		606 Gerbig, Stefan	761	
Wahlkreisliste			Wahlkreisliste			Wahlkreisliste		
Nr	Name	Zweitstimmen	Nr	Name	Zweitstimmen	Nr	Name	Zweitstimmen
400	ohne Zuordnung	38	500	ohne Zuordnung	5	600	ohne Zuordnung	5
401	Osgyan, Verena	1 104	501	Fischbach, Matthias	316	601	Haupt, Niklas	251
402	Stümpfig, Martin	485	502	Hanel, Alexander	37	602	Pihan, Debora	124
403	Fuchs, Barbara	98	503	Dr. Dunker, Jan	78	603	Fesli, Gizem	37
404	Ganserer, Markus	243	504	Sormaz, Ümit	81	604	Halla, Uwe	28
405	Dr. Weigand, Sabine*	0	505	Mathes, Johanna	23	605	Lüdemann, Angelika	16
406	Zwanziger, Christian	56	506	Scharf, Luca	15	606	Gerbig, Stefan*	0
407	Drechsler, Gabriele	40	507	Neuner, Andreas	6	607	Trenkner, Sibylle	38
408	Hayn, Elmar	41	508	Rißmann, Daniela	33	608	Eitel, Lukas	24
409	Marschall, Astrid	48	509	Stromberger, Stefan	49	609	Feldmann, Christiane	158
410	Höftmann, André	52	510	Dr. Kumar, Walburga	70	610	Weinberg, Harald	21
411	Schaaf, Gabriela	102	511	Bartram, Gabriele	16	611	Greim, Mechthild	18
412	Hofmann, Andreas	82	512	Dr. Rotermund-Fritsche, Annette	16	612	Beuckert, Michael	17
413	Deffner, Heidemarie	73	513	Ekrem, Boulent	17	613	Heike, Anny	5
414	Kucher, Winfried	11	514	Meier, Agnes	6	614	Salzbrunn, Anton	4
415	Thomas, Cornelia	44	515	Eichmann, Stephan	20	615	Pirner, Giesberta	4
416	Weierich, Peter	18	516	Endres, Sabine	11	616	Wiedmann, René	4
417	Hammer, Eva	18	517	Fleischer, Franz	8	617	Vigilante Raffa, Tamara	5
418	Neunhoeffler, Klaus	1 290	518	Ahrens, Nils	15	618	Förster, Henry	1
419	Herling, Anja	13	519	Meding, Sebastian	4	619	Müller, Heidi	27
420	Aurnhammer, Tom	25	520	Lerchenfeld, Carl Heimeran	16	620	Schönweiß, Ulrich	16
421	Peucker-Göbel, Karin	22	521	Dr. Eipper, Christoph	22	621	Krapf, Christa	9
422	Schubarth, Achim	115	522	Markert, Ralf	1	622	Schwarz, Tino	11
423	Romstoeck, Isa	15	523	List, Bernd*	0	623	Mayer, Anna	16
424	Reichel, René	13	524	Heußler, Edith	8	624	Rettinger, Heinz	13
	Summe Zweitstimmen	4 046		Summe Zweitstimmen	873		Summe Zweitstimmen	852

\* Die jeweiligen Stimmkreisbewerber/innen können nur mit der Erststimme gewählt werden.

## noch: Ergebnis nach Bewerberinnen und Bewerbern in der Stadt Schwabach

Wahlkreisvorschlag Nr. 7 <b>BP</b> Stimmkreisbewerber/-in			Wahlkreisvorschlag Nr. 8 <b>ÖDP</b> Stimmkreisbewerber/-in			Wahlkreisvorschlag Nr. 9 <b>PIRATEN</b> Stimmkreisbewerber/-in		
Name	Erststimmen		Name	Erststimmen		Name	Erststimmen	
707 Hoff, Peter	98		806 Anschütz, Hans	208		910 Turnwald-Kurtz, Erich	188	
Wahlkreisliste			Wahlkreisliste			Wahlkreisliste		
Nr	Name	Zweitstimmen	Nr	Name	Zweitstimmen	Nr	Name	Zweitstimmen
700	ohne Zuordnung	0	800	ohne Zuordnung	2	900	ohne Zuordnung	0
701	Rinke, Klaus-Peter	17	801	Osterlängler, Jürgen	35	901	Windisch, Matthias	57
702	Brendecke, Michael	11	802	Höppel, Frank	4	902	Wanger, Markus	6
703	Mauderer, Josef	17	803	Brendle-Behnisch, Günther	8	903	Purzner, Jürgen	15
704	Bock, Irmtraud	6	804	Hetzel, Maria	5	904	Rank, Wolfgang	9
705	Kral, Manfred	4	805	Rechholz, Christian	5	905	Warsinke, Stefan	13
706	Braungardt, Werner	3	806	Anschütz, Hans*	0	906	Vogel, Hilmar	16
707	Hoff, Peter*	0	807	Dr. Malowaniec, Krzysztof	9	907	Betz, Florian	27
708	Brendecke, Fatimah	0	808	Wolkersdorfer, Roland	125	908	Ceglar, Michael	5
709	Weigl, Michaela	3	809	Stryz, Franz	3	909	Radojevic, Daniel	2
710	Bogacki, Rafael	1	810	Ebert, Reinhard	1	910	Turnwald-Kurtz, Erich*	0
711	Häring, Martin	1	811	Spiegel, Norbert	0	911	Reitmaier, Peter	2
712	Peppenauer, Jonas	11	812	Reinhart, Manfred	4	912	Körber, Hayo	2
			813	Hager, Ludwig	1			
			814	Zankl, Claudia	5			
			815	Scherer, Simon	4			
			816	Schrollinger, Thomas	5			
			817	Maibom, Johannes	2			
			818	Klein, Martin	2			
			819	Grahn, Leif	2			
			820	May, Daniela	2			
			821	Stadelmann, Christian	1			
			822	Sichermann, Paul	3			
			823	Ullmann, Christian	0			
			824	Ott, Heinrich	0			
	Summe Zweitstimmen	74		Summe Zweitstimmen	228		Summe Zweitstimmen	154
Wahlkreisvorschlag Nr. 10 <b>DIE FRANKEN</b> Stimmkreisbewerber/-in			Wahlkreisvorschlag Nr. 11 <b>AfD</b> Stimmkreisbewerber/-in			Wahlkreisvorschlag Nr. 12 <b>mut</b> Stimmkreisbewerber/-in		
Name	Erststimmen		Name	Erststimmen		Name	Erststimmen	
1022 Trutz, Paul	241		1111 Konrad, Peter	1 950		mut	-	
Wahlkreisliste			Wahlkreisliste			Wahlkreisliste		
Nr	Name	Zweitstimmen	Nr	Name	Zweitstimmen	Nr	Name	Zweitstimmen
1000	ohne Zuordnung	1	1100	ohne Zuordnung	12	1200	ohne Zuordnung	0
1001	Gattenlöhner, Robert	68	1101	Swoboda, Raimund	949	1201	Deutschmann, Christine	14
1002	Brandl, Andreas	8	1102	Dr. Müller, Ralph	259	1202	Philipp, Susanne	19
1003	Turinsky, Bianka	6	1103	Pleyer, Claus-Georg	62	1203	Turetschek, Herbert	1
1004	Dr. Bartlitz, David	17	1104	Mang, Ferdinand	212	1204	Bullmer, Andrea	1
1005	Reinwald, Ulrich	6	1105	Jentzsch, René	23	1205	Wohlgemuth, Wolfgang	0
1006	Gattenlöhner, Elke	11	1106	Meier, Johannes	80	1206	Wolfram, Ute	14
1007	Kistler, Karola	7	1107	Lang, Siegfried	10	1207	Flohr, Dieter	0
1008	Wagner, Klaus	14	1108	Meister, Michael	24	1208	Weberpals, Dieter	1
1009	Ackermann, Carola	4	1109	Dr. Dörner, Wolfgang Marc	114	1209	Lengenfelder, Rainer	2
1010	Wagner, Martin	3	1110	Vogler, Matthias	108	1210	Schößwender, Martina	0
1011	Sommerkorn, Klaus	4	1111	Konrad, Peter*	0	1211	Keller, Helmut	1
1012	Hirsch, Harald	5	1112	Wahner, Klaus	48	1212	Schnack, Arwen	0
1013	Nikol, Olga	1				1213	Nißbeck, Wolfgang	0
1014	Grube, Christian	1				1214	Philipp, Larissa-Katharina	6
1015	Haas, Edeltraud	11				1215	Meier, David	0
1016	Zehner, Roland	0				1216	Wohlgemuth, Melina	0
1017	Raber, Regina	5				1217	Kindler, Manfred	4
1018	Gsänger, Franz	3				1218	Wohlgemuth, Carina	0
1019	Pudalik, Roland	2				1219	Philipp, Karlheinz	1
1020	Hasenest, Werner	0				1220	Deutschmann, Tobias	0
1021	Zagel, Ralph	1				1221	Ackermann, Renate	2
1022	Trutz, Paul*	0						
1023	Dorsch, Marco	4						
1024	Bloos, Werner	4						
	Summe Zweitstimmen	186		Summe Zweitstimmen	1 901		Summe Zweitstimmen	66

\* Die jeweiligen Stimmkreisbewerber/innen können nur mit der Erststimme gewählt werden.

noch: Ergebnis nach Bewerberinnen und Bewerbern in der Stadt Schwabach

Wahlkreisvorschlag Nr. 13 <b>Die PARTEI</b> Stimmkreisbewerber/-in			Wahlkreisvorschlag Nr. 14 <b>Gesundheitsforschung</b> Stimmkreisbewerber/-in			Wahlkreisvorschlag Nr. 15 <b>V-Partei<sup>3</sup></b> Stimmkreisbewerber/-in		
Name	Erststimmen		Name	Erststimmen		Name	Erststimmen	
Die PARTEI	-		Gesundheitsforschung	-		1510 Maurer, Michaela	70	
Wahlkreisliste			Wahlkreisliste			Wahlkreisliste		
Nr	Name	Zweitstimmen	Nr	Name	Zweitstimmen	Nr	Name	Zweitstimmen
1300	ohne Zuordnung	0	1400	ohne Zuordnung	0	1500	ohne Zuordnung	0
1301	Volkert, Patrick	45	1401	Beyerlein, Andrea	16	1501	Streck, Markus	25
1302	Roser, Julian	36	1402	Asbeck, Stefan	1	1502	Moshammer, Daniel	1
1303	Pleick, Yannik	5	1403	Preis, Alexander	9	1503	Michalko, Simone	6
1304	Schelte, Simon	7				1504	Sibai, Amina	2
1305	Dr. Dörrie, Jan	16				1505	Garratt, Daniel	3
1306	Neidnicht, Josefine	10				1506	Näser, Melanie	6
1307	Kristuf, Rainer	6				1507	Fischer, Michaela	5
1308	Hubatsch, Leon	7				1508	Dischner, Doris	7
1309	Knapp, Jörg	8				1509	Erlar, Marie Alin	2
						1510	Maurer, Michaela*	0
Summe Zweitstimmen		140	Summe Zweitstimmen		26	Summe Zweitstimmen		57

\* Die jeweiligen Stimmkreisbewerber/innen können nur mit der Erststimme gewählt werden.

## 2.3 Ergebnis nach Bewerberinnen und Bewerbern in der Gemeinde Feucht

Stimmberechtigte: 10 549

Wähler/-innen: 8 100

Wahlkreisvorschlag Nr. 1 <b>CSU</b> Stimmkreisbewerber/-in			Wahlkreisvorschlag Nr. 2 <b>SPD</b> Stimmkreisbewerber/-in			Wahlkreisvorschlag Nr. 3 <b>FREIE WÄHLER</b> Stimmkreisbewerber/-in		
Name	Erststimmen		Name	Erststimmen		Name	Erststimmen	
101 Dr. Söder, Markus	3 428		206 Gardill, Kerstin	1 034		312 Kuhnert, Marion	628	
Wahlkreisliste			Wahlkreisliste			Wahlkreisliste		
Nr	Name	Zweitstimmen	Nr	Name	Zweitstimmen	Nr	Name	Zweitstimmen
100	ohne Zuordnung	9	200	ohne Zuordnung	0	300	ohne Zuordnung	2
101	Dr. Söder, Markus*	0	201	Arnold, Horst	213	301	Dr. Bauer, Peter	142
102	Herrmann, Joachim	1 265	202	Hiersemann, Alexandra	60	302	Schmidt, Gabi	31
103	Guttenberger, Petra	70	203	Tasdelen, Arif	82	303	Hauber, Wolfgang	56
104	Herold, Hans	12	204	Lipka, Andrea	155	304	Schneider, Thomas	18
105	Regitz, Barbara	61	205	Schuster, Stefan	92	305	Feisthammel, Angelika	169
106	Schalk, Andreas	9	206	Gardill, Kerstin*	0	306	Enz, Christian	4
107	Freller, Karl	83	207	Scheuenstuhl, Harry	37	307	Dr. Moll, Gunther	15
108	Trinkl, Cornelia	99	208	Arabackyj, Claudia	18	308	Dörfler, Jürgen	27
109	Nussel, Walter	5	209	Dösel, Harald	7	309	Beck, Stephan	4
110	Dietzel, Ursula	28	210	Dr. Dees, Philipp	11	310	Schenkel, Alexander	4
111	Dünkel, Norbert	241	211	Schneider, Marcel	237	311	Meier, Marco	8
112	Bauer, Volker	26	212	Ringler, Norbert	0	312	Kuhnert, Marion*	0
113	Westphal, Manuel	2	213	Vlachou, Dionisia	4	313	Vogel, Michael	8
114	Kohler, Jochen	14	214	Zinnecker, Jonas	1	314	Niedermann, Jürgen	6
115	Mathes, Gerlinde	19	215	Dr. Hurle, Katrin	6	315	Kratzer, Hermann	11
116	Lay, Gabriele	14	216	Liberov, Vitali	7	316	Kißlinger, Felix	4
117	Gebhardt, Bastian	55	217	Bentz, Monika	15	317	Tiefel, Stefan-Hans	7
118	Brandl, Alfons	0	218	Gmöhling, Felix	2	318	Schölkopf, Michael	2
119	Beugel-Hilz, Alexandra	3	219	Borgendale, Martina	12	319	Lau, Heidi	19
120	Höfler, Peter	44	220	Schermeyer, Andreas	2	320	Riedelbauch, Holger	3
121	Volleth, Jörg	12	221	Biersack, Manuela	3	321	Vahldiek, Michael	3
122	Ixmeier, Renate	12	222	Ott, Lukas	13	322	Bleisteiner, Gabi	2
123	Quester, Lutz	14	223	Spiegel-Schmidt, Svenja	5	323	Huber, Christian	2
124	Hommel, Alexander	992	224	Fleischmann, Stefan	3	324	Sparrer, Otto	4
	Summe Zweitstimmen	3 089		Summe Zweitstimmen	985		Summe Zweitstimmen	551

Wahlkreisvorschlag Nr. 4 <b>GRÜNE</b> Stimmkreisbewerber/-in			Wahlkreisvorschlag Nr. 5 <b>FDP</b> Stimmkreisbewerber/-in			Wahlkreisvorschlag Nr. 6 <b>DIE LINKE</b> Stimmkreisbewerber/-in		
Name	Erststimmen		Name	Erststimmen		Name	Erststimmen	
408 Hayn, Elmar	1 274		507 Neuner, Andreas	262		604 Halla, Uwe	274	
Wahlkreisliste			Wahlkreisliste			Wahlkreisliste		
Nr	Name	Zweitstimmen	Nr	Name	Zweitstimmen	Nr	Name	Zweitstimmen
400	ohne Zuordnung	6	500	ohne Zuordnung	3	600	ohne Zuordnung	2
401	Osgyan, Verena	380	501	Fischbach, Matthias	104	601	Haupt, Niklas	93
402	Stümpfig, Martin	165	502	Hanel, Alexander	19	602	Pihan, Debora	64
403	Fuchs, Barbara	35	503	Dr. Dunker, Jan	33	603	Fesli, Gizem	21
404	Ganserer, Markus	104	504	Sormaz, Ümit	23	604	Halla, Uwe*	0
405	Dr. Weigand, Sabine	89	505	Mathes, Johanna	8	605	Lüdemann, Angelika	9
406	Zwanziger, Christian	13	506	Scharf, Luca	15	606	Gerbig, Stefan	14
407	Drechsler, Gabriele	403	507	Neuner, Andreas*	0	607	Trenkner, Sibylle	15
408	Hayn, Elmar*	0	508	Rißmann, Daniela	12	608	Eitel, Lukas	12
409	Marschall, Astrid	26	509	Stromberger, Stefan	11	609	Feldmann, Christiane	4
410	Höftmann, André	15	510	Dr. Kumar, Walburga	11	610	Weinberg, Harald	17
411	Schaaf, Gabriela	25	511	Bartram, Gabriele	4	611	Greim, Mechthild	15
412	Hofmann, Andreas	12	512	Dr. Rotermond-Fritsche, Annette	3	612	Beuckert, Michael	2
413	Deffner, Heidemarie	21	513	Ekrem, Boulent	7	613	Heike, Anny	2
414	Kucher, Winfried	6	514	Meier, Agnes	1	614	Salzbrunn, Anton	5
415	Thomas, Cornelia	8	515	Eichmann, Stephan	7	615	Pirner, Giesberta	3
416	Weierich, Peter	25	516	Endres, Sabine	3	616	Wiedmann, René	12
417	Hammer, Eva	8	517	Fleischer, Franz	1	617	Vigilante Raffa, Tamara	4
418	Neunhoeffer, Klaus	3	518	Ahrens, Nils	10	618	Förster, Henry	1
419	Herling, Anja	13	519	Meding, Sebastian	5	619	Müller, Heidi	8
420	Aurnhammer, Tom	8	520	Lerchenfeld, Carl Heimeran	5	620	Schönweiß, Ulrich	4
421	Peucker-Göbel, Karin	6	521	Dr. Eipper, Christoph	11	621	Krapf, Christa	4
422	Schubarth, Achim	34	522	Markert, Ralf	2	622	Schwarz, Tino	0
423	Romstoeck, Isa	4	523	List, Bernd	8	623	Mayer, Anna	7
424	Reichel, René	14	524	Heußler, Edith	3	624	Rettinger, Heinz	6
	Summe Zweitstimmen	1 423		Summe Zweitstimmen	309		Summe Zweitstimmen	324

\* Die jeweiligen Stimmkreisbewerber/innen können nur mit der Erststimme gewählt werden.

noch: Ergebnis nach Bewerberinnen und Bewerbern in der Gemeinde Feucht

Wahlkreisvorschlag Nr. 7 <b>BP</b> Stimmkreisbewerber/-in			Wahlkreisvorschlag Nr. 8 <b>ÖDP</b> Stimmkreisbewerber/-in			Wahlkreisvorschlag Nr. 9 <b>PIRATEN</b> Stimmkreisbewerber/-in		
Name	Erststimmen		Name	Erststimmen		Name	Erststimmen	
BP	-		813 Hager, Ludwig	61		901 Windisch, Matthias	66	
Wahlkreisliste			Wahlkreisliste			Wahlkreisliste		
Nr	Name	Zweitstimmen	Nr	Name	Zweitstimmen	Nr	Name	Zweitstimmen
700	ohne Zuordnung	0	800	ohne Zuordnung	0	900	ohne Zuordnung	1
701	Rinke, Klaus-Peter	6	801	Osterlänger, Jürgen	20	901	Windisch, Matthias*	0
702	Brendecke, Michael	3	802	Höppel, Frank	5	902	Wanger, Markus	11
703	Mauderer, Josef	2	803	Brendle-Behnisch, Günther	2	903	Purzner, Jürgen	4
704	Bock, Irmtraud	4	804	Hetzel, Maria	0	904	Rank, Wolfgang	5
705	Kral, Manfred	3	805	Rechholz, Christian	2	905	Warsinke, Stefan	13
706	Braungardt, Werner	0	806	Anschütz, Hans	6	906	Vogel, Hilmar	5
707	Hoff, Peter	6	807	Dr. Malowaniec, Krzysztof	1	907	Betz, Florian	12
708	Brendecke, Fatimah	0	808	Wolkersdorfer, Roland	10	908	Ceglar, Michael	7
709	Weigl, Michaela	1	809	Stryz, Franz	1	909	Radojevic, Daniel	1
710	Bogacki, Rafael	0	810	Ebert, Reinhard	0	910	Turnwald-Kurtz, Erich	6
711	Häring, Martin	1	811	Spiegel, Norbert	0	911	Reitmaier, Peter	1
712	Peppenauer, Jonas	1	812	Reinhart, Manfred	2	912	Körber, Hayo	1
			813	Hager, Ludwig*	0			
			814	Zankl, Claudia	6			
			815	Scherer, Simon	1			
			816	Schrollinger, Thomas	6			
			817	Maibom, Johannes	0			
			818	Klein, Martin	0			
			819	Grahn, Leif	0			
			820	May, Daniela	1			
			821	Stadelmann, Christian	2			
			822	Sichermann, Paul	1			
			823	Ullmann, Christian	0			
			824	Ott, Heinrich	1			
	Summe Zweitstimmen	27		Summe Zweitstimmen	67		Summe Zweitstimmen	67
Wahlkreisvorschlag Nr. 10 <b>DIE FRANKEN</b> Stimmkreisbewerber/-in			Wahlkreisvorschlag Nr. 11 <b>AfD</b> Stimmkreisbewerber/-in			Wahlkreisvorschlag Nr. 12 <b>mut</b> Stimmkreisbewerber/-in		
Name	Erststimmen		Name	Erststimmen		Name	Erststimmen	
1003	Turinsky, Bianka	210	1112	Wahner, Klaus	768	1204	Bullmer, Andrea	18
Wahlkreisliste			Wahlkreisliste			Wahlkreisliste		
Nr	Name	Zweitstimmen	Nr	Name	Zweitstimmen	Nr	Name	Zweitstimmen
1000	ohne Zuordnung	0	1100	ohne Zuordnung	0	1200	ohne Zuordnung	0
1001	Gattenlöhner, Robert	18	1101	Swoboda, Raimund	346	1201	Deutschmann, Christine	6
1002	Brandl, Andreas	11	1102	Dr. Müller, Ralph	320	1202	Philipp, Susanne	2
1003	Turinsky, Bianka*	0	1103	Pleyer, Claus-Georg	17	1203	Turetschek, Herbert	2
1004	Dr. Bartlitz, David	6	1104	Mang, Ferdinand	62	1204	Bullmer, Andrea*	0
1005	Reinwald, Ulrich	2	1105	Jentzsch, René	12	1205	Wohlgemuth, Wolfgang	0
1006	Gattenlöhner, Elke	3	1106	Meier, Johannes	6	1206	Wolfram, Ute	1
1007	Kistler, Karola	2	1107	Lang, Siegfried	16	1207	Flohr, Dieter	1
1008	Wagner, Klaus	2	1108	Meister, Michael	6	1208	Weberpals, Dieter	1
1009	Ackermann, Carola	4	1109	Dr. Dörner, Wolfgang Marc	36	1209	Lengenfelder, Rainer	2
1010	Wagner, Martin	2	1110	Vogler, Matthias	27	1210	Schößwender, Martina	0
1011	Sommerkorn, Klaus	0	1111	Konrad, Peter	8	1211	Keller, Helmut	1
1012	Hirsch, Harald	0	1112	Wahner, Klaus*	0	1212	Schnack, Arwen	1
1013	Nikol, Olga	48				1213	Nißbeck, Wolfgang	0
1014	Grupe, Christian	0				1214	Philipp, Larissa-Katharina	0
1015	Haas, Edeltraud	43				1215	Meier, David	0
1016	Zehner, Roland	0				1216	Wohlgemuth, Melina	0
1017	Raber, Regina	1				1217	Kindler, Manfred	0
1018	Gsänger, Franz	1				1218	Wohlgemuth, Carina	1
1019	Pudalik, Roland	54				1219	Philipp, Karlheinz	0
1020	Hasenest, Werner	0				1220	Deutschmann, Tobias	0
1021	Zagel, Ralph	0				1221	Ackermann, Renate	1
1022	Trutz, Paul	5						
1023	Dorsch, Marco	0						
1024	Bloos, Werner	1						
	Summe Zweitstimmen	203		Summe Zweitstimmen	856		Summe Zweitstimmen	19

\* Die jeweiligen Stimmkreisbewerber/innen können nur mit der Erststimme gewählt werden.



# noch: Ergebnis nach Bewerberinnen und Bewerbern in der Gemeinde Feucht

Wahlkreisvorschlag Nr. 13 <b>Die PARTEI</b> Stimmkreisbewerber/-in			Wahlkreisvorschlag Nr. 14 <b>Gesundheitsforschung</b> Stimmkreisbewerber/-in			Wahlkreisvorschlag Nr. 15 <b>V-Partei<sup>3</sup></b> Stimmkreisbewerber/-in		
Name	Erststimmen		Name	Erststimmen		Name	Erststimmen	
Die PARTEI	-		Gesundheitsforschung	-		1503 Michalko, Simone	41	
Wahlkreisliste			Wahlkreisliste			Wahlkreisliste		
Nr	Name	Zweitstimmen	Nr	Name	Zweitstimmen	Nr	Name	Zweitstimmen
1300	ohne Zuordnung	0	1400	ohne Zuordnung	0	1500	ohne Zuordnung	0
1301	Volkert, Patrick	10	1401	Beyerlein, Andrea	2	1501	Streck, Markus	9
1302	Roser, Julian	7	1402	Asbeck, Stefan	2	1502	Moshhammer, Daniel	0
1303	Pleick, Yannik	4	1403	Preis, Alexander	8	1503	Michalko, Simone*	0
1304	Schelte, Simon	2				1504	Sibal, Amina	0
1305	Dr. Dörrie, Jan	15				1505	Garratt, Daniel	2
1306	Neidnicht, Josefina	6				1506	Näser, Melanie	3
1307	Kristuf, Rainer	3				1507	Fischer, Michaela	1
1308	Hubatsch, Leon	3				1508	Dischner, Doris	7
1309	Knapp, Jörg	3				1509	Erlar, Marie Alin	2
						1510	Maurer, Michaela	6
Summe Zweitstimmen		53	Summe Zweitstimmen		12	Summe Zweitstimmen		30

\* Die jeweiligen Stimmkreisbewerber/innen können nur mit der Erststimme gewählt werden.

## 2.4 Ergebnis nach Bewerberinnen und Bewerbern in der Gemeinde Rückersdorf

Stimmberechtigte: 3 566

Wähler/-innen: 2 919

Wahlkreisvorschlag Nr. 1 <b>CSU</b> Stimmkreisbewerber/-in			Wahlkreisvorschlag Nr. 2 <b>SPD</b> Stimmkreisbewerber/-in			Wahlkreisvorschlag Nr. 3 <b>FREIE WÄHLER</b> Stimmkreisbewerber/-in		
Name	Erststimmen		Name	Erststimmen		Name	Erststimmen	
101 Dr. Söder, Markus	1 227		206 Gardill, Kerstin	356		312 Kuhnert, Marion	164	
Wahlkreisliste			Wahlkreisliste			Wahlkreisliste		
Nr	Name	Zweitstimmen	Nr	Name	Zweitstimmen	Nr	Name	Zweitstimmen
100	ohne Zuordnung	4	200	ohne Zuordnung	1	300	ohne Zuordnung	0
101	Dr. Söder, Markus*	0	201	Arnold, Horst	53	301	Dr. Bauer, Peter	51
102	Herrmann, Joachim	641	202	Hiersemann, Alexandra	36	302	Schmidt, Gabi	5
103	Guttenberger, Petra	31	203	Tasdelen, Arif	51	303	Hauber, Wolfgang	18
104	Herold, Hans	4	204	Lipka, Andrea	154	304	Schneider, Thomas	8
105	Regitz, Barbara	21	205	Schuster, Stefan	16	305	Feisthammel, Angelika	27
106	Schalk, Andreas	5	206	Gardill, Kerstin*	0	306	Enz, Christian	1
107	Freller, Karl	10	207	Scheuenstuhl, Harry	14	307	Dr. Moll, Gunther	17
108	Trinkl, Cornelia	165	208	Arabackyj, Claudia	11	308	Dörfler, Jürgen	5
109	Nussel, Walter	3	209	Dösel, Harald	1	309	Beck, Stephan	1
110	Dietzel, Ursula	7	210	Dr. Dees, Philipp	2	310	Schenkel, Alexander	2
111	Dünkel, Norbert	131	211	Schneider, Marcel	4	311	Meier, Marco	4
112	Bauer, Volker	5	212	Ringler, Norbert	1	312	Kuhnert, Marion*	0
113	Westphal, Manuel	2	213	Vlachou, Dionisia	1	313	Vogel, Michael	0
114	Kohler, Jochen	2	214	Zinnecker, Jonas	1	314	Niedermann, Jürgen	1
115	Mathes, Gerlinde	1	215	Dr. Hurlle, Katrin	1	315	Kratzer, Hermann	1
116	Lay, Gabriele	4	216	Liberov, Vitali	0	316	Kißlinger, Felix	1
117	Gebhardt, Bastian	6	217	Bentz, Monika	5	317	Tiefel, Stefan-Hans	1
118	Brandl, Alfons	0	218	Gmöhling, Felix	1	318	Schölkopf, Michael	0
119	Beugel-Hilz, Alexandra	0	219	Borgendale, Martina	1	319	Lau, Heidi	9
120	Höfler, Peter	14	220	Schermeyer, Andreas	5	320	Riedelbauch, Holger	27
121	Volleth, Jörg	12	221	Biersack, Manuela	0	321	Vahldiek, Michael	3
122	Ixmeier, Renate	3	222	Ott, Lukas	3	322	Bleisteiner, Gabi	2
123	Quester, Lutz	7	223	Spiegel-Schmidt, Svenja	5	323	Huber, Christian	0
124	Hommel, Alexander	2	224	Fleischmann, Stefan	0	324	Sparrer, Otto	0
	Summe Zweitstimmen	1 080		Summe Zweitstimmen	367		Summe Zweitstimmen	184
Wahlkreisvorschlag Nr. 4 <b>GRÜNE</b> Stimmkreisbewerber/-in			Wahlkreisvorschlag Nr. 5 <b>FDP</b> Stimmkreisbewerber/-in			Wahlkreisvorschlag Nr. 6 <b>DIE LINKE</b> Stimmkreisbewerber/-in		
Name	Erststimmen		Name	Erststimmen		Name	Erststimmen	
408 Hayn, Elmar	627		507 Neuner, Andreas	168		604 Halla, Uwe	80	
Wahlkreisliste			Wahlkreisliste			Wahlkreisliste		
Nr	Name	Zweitstimmen	Nr	Name	Zweitstimmen	Nr	Name	Zweitstimmen
400	ohne Zuordnung	6	500	ohne Zuordnung	1	600	ohne Zuordnung	1
401	Osgyan, Verena	237	501	Fischbach, Matthias	62	601	Haupt, Niklas	22
402	Stümpfig, Martin	95	502	Hanel, Alexander	13	602	Pihan, Debora	17
403	Fuchs, Barbara	24	503	Dr. Dunker, Jan	24	603	Fesli, Gizem	6
404	Ganserer, Markus	64	504	Sormaz, Ümit	9	604	Halla, Uwe*	0
405	Dr. Weigand, Sabine	38	505	Mathes, Johanna	2	605	Lüdemann, Angelika	1
406	Zwanziger, Christian	15	506	Scharf, Luca	21	606	Gerbig, Stefan	0
407	Drechsler, Gabriele	31	507	Neuner, Andreas*	0	607	Trenkner, Sibylle	0
408	Hayn, Elmar*	0	508	Rißmann, Daniela	7	608	Eitel, Lukas	3
409	Marschall, Astrid	28	509	Stromberger, Stefan	2	609	Feldmann, Christiane	0
410	Höftmann, André	9	510	Dr. Kumar, Walburga	0	610	Weinberg, Harald	3
411	Schaaf, Gabriela	18	511	Bartram, Gabriele	4	611	Greim, Mechthild	1
412	Hofmann, Andreas	4	512	Dr. Rotermund-Fritsche, Annette	3	612	Beuckert, Michael	1
413	Deffner, Heidemarie	6	513	Ekrem, Boulent	3	613	Heike, Anny	0
414	Kucher, Winfried	5	514	Meier, Agnes	0	614	Salzbrunn, Anton	1
415	Thomas, Cornelia	8	515	Eichmann, Stephan	2	615	Pirner, Giesberta	0
416	Weierich, Peter	6	516	Endres, Sabine	0	616	Wiedmann, René	12
417	Hammer, Eva	2	517	Fleischer, Franz	1	617	Vigilante Raffa, Tamara	1
418	Neunhoeffler, Klaus	4	518	Ahrens, Nils	6	618	Förster, Henry	0
419	Herling, Anja	5	519	Meding, Sebastian	5	619	Müller, Heidi	2
420	Aurnhammer, Tom	4	520	Lerchenfeld, Carl Heimeran	0	620	Schönweiß, Ulrich	2
421	Peucker-Göbel, Karin	3	521	Dr. Eipper, Christoph	3	621	Krapf, Christa	1
422	Schubarth, Achim	20	522	Markert, Ralf	0	622	Schwarz, Tino	1
423	Romstoeck, Isa	3	523	List, Bernd	1	623	Mayer, Anna	3
424	Reichel, René	3	524	Heußler, Edith	1	624	Rettinger, Heinz	0
	Summe Zweitstimmen	638		Summe Zweitstimmen	170		Summe Zweitstimmen	78

\* Die jeweiligen Stimmkreisbewerber/innen können nur mit der Erststimme gewählt werden.

noch: Ergebnis nach Bewerberinnen und Bewerbern in der Gemeinde Rückersdorf

Wahlkreisvorschlag Nr. 7 <b>BP</b> Stimmkreisbewerber/-in			Wahlkreisvorschlag Nr. 8 <b>ÖDP</b> Stimmkreisbewerber/-in			Wahlkreisvorschlag Nr. 9 <b>PIRATEN</b> Stimmkreisbewerber/-in		
Name	Erststimmen		Name	Erststimmen		Name	Erststimmen	
BP	-		813 Hager, Ludwig	30		901 Windisch, Matthias	19	
Wahlkreisliste			Wahlkreisliste			Wahlkreisliste		
Nr	Name	Zweitstimmen	Nr	Name	Zweitstimmen	Nr	Name	Zweitstimmen
700	ohne Zuordnung	0	800	ohne Zuordnung	0	900	ohne Zuordnung	0
701	Rinke, Klaus-Peter	1	801	Osterlänger, Jürgen	7	901	Windisch, Matthias*	0
702	Brendecke, Michael	0	802	Höppel, Frank	4	902	Wanger, Markus	3
703	Mauderer, Josef	0	803	Brendle-Behnisch, Günther	3	903	Purzner, Jürgen	3
704	Bock, Irmtraud	1	804	Hetzel, Maria	1	904	Rank, Wolfgang	0
705	Kral, Manfred	2	805	Rechholz, Christian	3	905	Warsinke, Stefan	1
706	Braungardt, Werner	1	806	Anschütz, Hans	2	906	Vogel, Hilmar	0
707	Hoff, Peter	2	807	Dr. Malowaniec, Krzysztof	1	907	Betz, Florian	5
708	Brendecke, Fatimah	0	808	Wolkersdorfer, Roland	2	908	Ceglar, Michael	3
709	Weigl, Michaela	0	809	Stryz, Franz	1	909	Radojevic, Daniel	0
710	Bogacki, Rafael	1	810	Ebert, Reinhard	0	910	Turnwald-Kurtz, Erich	2
711	Häring, Martin	0	811	Spiegel, Norbert	0	911	Reitmaier, Peter	0
712	Peppenauer, Jonas	0	812	Reinhart, Manfred	0	912	Körber, Hayo	0
			813	Hager, Ludwig*	0			
			814	Zankl, Claudia	4			
			815	Scherer, Simon	0			
			816	Schrollinger, Thomas	2			
			817	Maibom, Johannes	0			
			818	Klein, Martin	0			
			819	Grahn, Leif	0			
			820	May, Daniela	0			
			821	Stadelmann, Christian	2			
			822	Sichermann, Paul	1			
			823	Ullmann, Christian	0			
			824	Ott, Heinrich	0			
	Summe Zweitstimmen	8		Summe Zweitstimmen	33		Summe Zweitstimmen	17
Wahlkreisvorschlag Nr. 10 <b>DIE FRANKEN</b> Stimmkreisbewerber/-in			Wahlkreisvorschlag Nr. 11 <b>AfD</b> Stimmkreisbewerber/-in			Wahlkreisvorschlag Nr. 12 <b>mut</b> Stimmkreisbewerber/-in		
Name	Erststimmen		Name	Erststimmen		Name	Erststimmen	
1003 Turinsky, Bianka	26		1112 Wahner, Klaus	189		1204 Bullmer, Andrea	9	
Wahlkreisliste			Wahlkreisliste			Wahlkreisliste		
Nr	Name	Zweitstimmen	Nr	Name	Zweitstimmen	Nr	Name	Zweitstimmen
1000	ohne Zuordnung	0	1100	ohne Zuordnung	1	1200	ohne Zuordnung	0
1001	Gattenlöhner, Robert	3	1101	Swoboda, Raimund	108	1201	Deutschmann, Christine	9
1002	Brandl, Andreas	39	1102	Dr. Müller, Ralph	65	1202	Philipp, Susanne	0
1003	Turinsky, Bianka*	0	1103	Pleyer, Claus-Georg	3	1203	Turetschek, Herbert	1
1004	Dr. Bartlitz, David	2	1104	Mang, Ferdinand	15	1204	Bullmer, Andrea*	0
1005	Reinwald, Ulrich	1	1105	Jentzsch, René	2	1205	Wohlgemuth, Wolfgang	0
1006	Gattenlöhner, Elke	1	1106	Meier, Johannes	5	1206	Wolfram, Ute	1
1007	Kistler, Karola	0	1107	Lang, Siegfried	2	1207	Flohr, Dieter	0
1008	Wagner, Klaus	0	1108	Meister, Michael	3	1208	Weberpals, Dieter	1
1009	Ackermann, Carola	1	1109	Dr. Dörner, Wolfgang Marc	11	1209	Lengenfelder, Rainer	0
1010	Wagner, Martin	0	1110	Vogler, Matthias	6	1210	Schößwender, Martina	1
1011	Sommerkorn, Klaus	0	1111	Konrad, Peter	3	1211	Keller, Helmut	0
1012	Hirsch, Harald	0	1112	Wahner, Klaus*	0	1212	Schnack, Arwen	0
1013	Nikol, Olga	0				1213	Nißbeck, Wolfgang	0
1014	Grupe, Christian	0				1214	Philipp, Larissa-Katharina	0
1015	Haas, Edeltraud	0				1215	Meier, David	0
1016	Zehner, Roland	0				1216	Wohlgemuth, Melina	0
1017	Raber, Regina	0				1217	Kindler, Manfred	0
1018	Gsänger, Franz	0				1218	Wohlgemuth, Carina	0
1019	Pudalik, Roland	0				1219	Philipp, Karlheinz	0
1020	Hasenest, Werner	1				1220	Deutschmann, Tobias	0
1021	Zagel, Ralph	3				1221	Ackermann, Renate	0
1022	Trutz, Paul	1						
1023	Dorsch, Marco	0						
1024	Bloos, Werner	0						
	Summe Zweitstimmen	52		Summe Zweitstimmen	224		Summe Zweitstimmen	13

\* Die jeweiligen Stimmkreisbewerber/innen können nur mit der Erststimme gewählt werden.

noch: Ergebnis nach Bewerberinnen und Bewerbern in der Gemeinde Rückersdorf

Wahlkreisvorschlag Nr. 13 <b>Die PARTEI</b> Stimmkreisbewerber/-in			Wahlkreisvorschlag Nr. 14 <b>Gesundheitsforschung</b> Stimmkreisbewerber/-in			Wahlkreisvorschlag Nr. 15 <b>V-Partei<sup>3</sup></b> Stimmkreisbewerber/-in		
Name	Erststimmen		Name	Erststimmen		Name	Erststimmen	
Die PARTEI	-		Gesundheitsforschung	-		1503 Michalko, Simone	10	
Wahlkreisliste			Wahlkreisliste			Wahlkreisliste		
Nr	Name	Zweitstimmen	Nr	Name	Zweitstimmen	Nr	Name	Zweitstimmen
1300	ohne Zuordnung	0	1400	ohne Zuordnung	0	1500	ohne Zuordnung	0
1301	Volkert, Patrick	9	1401	Beyerlein, Andrea	2	1501	Streck, Markus	2
1302	Roser, Julian	0	1402	Asbeck, Stefan	0	1502	Moshammer, Daniel	0
1303	Pleick, Yannik	1	1403	Preis, Alexander	0	1503	Michalko, Simone*	0
1304	Schelte, Simon	1				1504	Sibai, Amina	0
1305	Dr. Dörrie, Jan	5				1505	Garratt, Daniel	0
1306	Neidnicht, Josefine	1				1506	Näser, Melanie	0
1307	Kristuf, Rainer	2				1507	Fischer, Michaela	0
1308	Hubatsch, Leon	0				1508	Dischner, Doris	6
1309	Knapp, Jörg	2				1509	Erlor, Marie Alin	0
						1510	Maurer, Michaela	1
Summe Zweitstimmen		21	Summe Zweitstimmen		2	Summe Zweitstimmen		9

\* Die jeweiligen Stimmkreisbewerber/innen können nur mit der Erststimme gewählt werden.

## 2.5 Ergebnis nach Bewerberinnen und Bewerbern in der Gemeinde Schwaig

Stimmberechtigte: 6 822

Wähler/-innen: 5 348

Wahlkreisvorschlag Nr. 1 <b>CSU</b> Stimmkreisbewerber/-in			Wahlkreisvorschlag Nr. 2 <b>SPD</b> Stimmkreisbewerber/-in			Wahlkreisvorschlag Nr. 3 <b>FREIE WÄHLER</b> Stimmkreisbewerber/-in		
Name	Erststimmen		Name	Erststimmen		Name	Erststimmen	
101 Dr. Söder, Markus	2 423		206 Gardill, Kerstin	583		312 Kuhnert, Marion	320	
Wahlkreisliste			Wahlkreisliste			Wahlkreisliste		
Nr	Name	Zweitstimmen	Nr	Name	Zweitstimmen	Nr	Name	Zweitstimmen
100	ohne Zuordnung	7	200	ohne Zuordnung	4	300	ohne Zuordnung	2
101	Dr. Söder, Markus*	0	201	Arnold, Horst	110	301	Dr. Bauer, Peter	80
102	Herrmann, Joachim	1.208	202	Hiersemann, Alexandra	34	302	Schmidt, Gabi	18
103	Guttenberger, Petra	64	203	Tasdelen, Arif	78	303	Hauber, Wolfgang	27
104	Herold, Hans	10	204	Lipka, Andrea	254	304	Schneider, Thomas	11
105	Regitz, Barbara	92	205	Schuster, Stefan	59	305	Feisthammel, Angelika	43
106	Schalk, Andreas	10	206	Gardill, Kerstin*	0	306	Enz, Christian	2
107	Freller, Karl	32	207	Scheuenstuhl, Harry	13	307	Dr. Moll, Gunther	18
108	Trinkl, Cornelia	301	208	Arabackyj, Claudia	14	308	Dörfler, Jürgen	25
109	Nussel, Walter	1	209	Dösel, Harald	6	309	Beck, Stephan	6
110	Dietzel, Ursula	12	210	Dr. Dees, Philipp	3	310	Schenkel, Alexander	7
111	Dünkel, Norbert	168	211	Schneider, Marcel	6	311	Meier, Marco	8
112	Bauer, Volker	8	212	Ringler, Norbert	0	312	Kuhnert, Marion*	0
113	Westphal, Manuel	9	213	Vlachou, Dionisia	4	313	Vogel, Michael	2
114	Kohler, Jochen	18	214	Zinnecker, Jonas	0	314	Niedermann, Jürgen	2
115	Mathes, Gerlinde	14	215	Dr. Hurle, Katrin	3	315	Kratzer, Hermann	12
116	Lay, Gabriele	20	216	Liberov, Vitali	8	316	Kißlinger, Felix	0
117	Gebhardt, Bastian	37	217	Bentz, Monika	6	317	Tiefel, Stefan-Hans	2
118	Brandl, Alfons	5	218	Gmöhling, Felix	0	318	Schölkopf, Michael	0
119	Beugel-Hilz, Alexandra	4	219	Borgendale, Martina	8	319	Lau, Heidi	14
120	Höfler, Peter	52	220	Schermeyer, Andreas	2	320	Riedelbauch, Holger	52
121	Volleth, Jörg	23	221	Biersack, Manuela	2	321	Vahldiek, Michael	4
122	Ixmeier, Renate	16	222	Ott, Lukas	4	322	Bleisteiner, Gabi	3
123	Quester, Lutz	15	223	Spiegel-Schmidt, Svenja	2	323	Huber, Christian	1
124	Hommel, Alexander	10	224	Fleischmann, Stefan	1	324	Sparrer, Otto	4
	Summe Zweitstimmen	2 136		Summe Zweitstimmen	621		Summe Zweitstimmen	343
Wahlkreisvorschlag Nr. 4 <b>GRÜNE</b> Stimmkreisbewerber/-in			Wahlkreisvorschlag Nr. 5 <b>FDP</b> Stimmkreisbewerber/-in			Wahlkreisvorschlag Nr. 6 <b>DIE LINKE</b> Stimmkreisbewerber/-in		
Name	Erststimmen		Name	Erststimmen		Name	Erststimmen	
408 Hayn, Elmar	1 029		507 Neuner, Andreas	262		604 Halla, Uwe	167	
Wahlkreisliste			Wahlkreisliste			Wahlkreisliste		
Nr	Name	Zweitstimmen	Nr	Name	Zweitstimmen	Nr	Name	Zweitstimmen
400	ohne Zuordnung	7	500	ohne Zuordnung	2	600	ohne Zuordnung	0
401	Osgyan, Verena	375	501	Fischbach, Matthias	112	601	Haupt, Niklas	40
402	Stümpfig, Martin	171	502	Hanel, Alexander	12	602	Pihan, Debora	35
403	Fuchs, Barbara	24	503	Dr. Dunker, Jan	26	603	Fesli, Gizem	17
404	Ganserer, Markus	103	504	Sormaz, Ümit	21	604	Halla, Uwe*	0
405	Dr. Weigand, Sabine	72	505	Mathes, Johanna	6	605	Lüdemann, Angelika	4
406	Zwanziger, Christian	18	506	Scharf, Luca	27	606	Gerbig, Stefan	6
407	Drechsler, Gabriele	46	507	Neuner, Andreas*	0	607	Trenkner, Sibylle	7
408	Hayn, Elmar*	0	508	Rißmann, Daniela	10	608	Eitel, Lukas	8
409	Marschall, Astrid	32	509	Stromberger, Stefan	3	609	Feldmann, Christiane	2
410	Höftmann, André	25	510	Dr. Kumar, Walburga	5	610	Weinberg, Harald	4
411	Schaaf, Gabriela	28	511	Bartram, Gabriele	4	611	Greim, Mechthild	6
412	Hofmann, Andreas	9	512	Dr. Rotermund-Fritsche, Annette	7	612	Beuckert, Michael	7
413	Deffner, Heidemarie	14	513	Ekrem, Boulent	8	613	Heike, Anny	0
414	Kucher, Winfried	6	514	Meier, Agnes	0	614	Salzbrunn, Anton	3
415	Thomas, Cornelia	10	515	Eichmann, Stephan	4	615	Pirner, Giesberta	1
416	Weierich, Peter	10	516	Endres, Sabine	2	616	Wiedmann, René	28
417	Hammer, Eva	9	517	Fleischer, Franz	1	617	Vigilante Raffa, Tamara	0
418	Neunhoeffler, Klaus	10	518	Ahrens, Nils	9	618	Förster, Henry	0
419	Herling, Anja	16	519	Meding, Sebastian	49	619	Müller, Heidi	6
420	Aurnhammer, Tom	4	520	Lerchenfeld, Carl Heimeran	5	620	Schönweiß, Ulrich	6
421	Peucker-Göbel, Karin	6	521	Dr. Eipper, Christoph	4	621	Krapf, Christa	4
422	Schubarth, Achim	34	522	Markert, Ralf	0	622	Schwarz, Tino	1
423	Romstoeck, Isa	9	523	List, Bernd	2	623	Mayer, Anna	4
424	Reichel, René	8	524	Heußler, Edith	0	624	Rettinger, Heinz	0
	Summe Zweitstimmen	1 046		Summe Zweitstimmen	319		Summe Zweitstimmen	189

\* Die jeweiligen Stimmkreisbewerber/innen können nur mit der Erststimme gewählt werden.

noch: Ergebnis nach Bewerberinnen und Bewerbern in der Gemeinde Schwaig

Wahlkreisvorschlag Nr. 7 <b>BP</b> Stimmkreisbewerber/-in			Wahlkreisvorschlag Nr. 8 <b>ÖDP</b> Stimmkreisbewerber/-in			Wahlkreisvorschlag Nr. 9 <b>PIRATEN</b> Stimmkreisbewerber/-in		
Name	Erststimmen		Name	Erststimmen		Name	Erststimmen	
BP	-		813 Hager, Ludwig	52		901 Windisch, Matthias	51	
Wahlkreisliste			Wahlkreisliste			Wahlkreisliste		
Nr	Name	Zweitstimmen	Nr	Name	Zweitstimmen	Nr	Name	Zweitstimmen
700	ohne Zuordnung	1	800	ohne Zuordnung	0	900	ohne Zuordnung	1
701	Rinke, Klaus-Peter	1	801	Osterlänger, Jürgen	16	901	Windisch, Matthias*	0
702	Brendecke, Michael	2	802	Höppel, Frank	4	902	Wanger, Markus	14
703	Mauderer, Josef	0	803	Brendle-Behnisch, Günther	1	903	Purzner, Jürgen	6
704	Bock, Irmtraud	0	804	Hetzel, Maria	0	904	Rank, Wolfgang	2
705	Kral, Manfred	0	805	Rechholz, Christian	2	905	Warsinke, Stefan	6
706	Braungardt, Werner	0	806	Anschütz, Hans	1	906	Vogel, Hilmar	5
707	Hoff, Peter	0	807	Dr. Malowaniec, Krzysztof	0	907	Betz, Florian	9
708	Brendecke, Fatimah	1	808	Wolkersdorfer, Roland	5	908	Ceglar, Michael	5
709	Weigl, Michaela	0	809	Stryz, Franz	1	909	Radojevic, Daniel	1
710	Bogacki, Rafael	2	810	Ebert, Reinhard	0	910	Turnwald-Kurtz, Erich	2
711	Häring, Martin	0	811	Spiegel, Norbert	1	911	Reitmaier, Peter	3
712	Peppenauer, Jonas	1	812	Reinhart, Manfred	3	912	Körber, Hayo	1
			813	Hager, Ludwig*	0			
			814	Zankl, Claudia	5			
			815	Scherer, Simon	0			
			816	Schrollinger, Thomas	3			
			817	Maibom, Johannes	0			
			818	Klein, Martin	1			
			819	Grahn, Leif	1			
			820	May, Daniela	0			
			821	Stadelmann, Christian	0			
			822	Sichermann, Paul	0			
			823	Ullmann, Christian	0			
			824	Ott, Heinrich	0			
	Summe Zweitstimmen	8		Summe Zweitstimmen	44		Summe Zweitstimmen	55
Wahlkreisvorschlag Nr. 10 <b>DIE FRANKEN</b> Stimmkreisbewerber/-in			Wahlkreisvorschlag Nr. 11 <b>AfD</b> Stimmkreisbewerber/-in			Wahlkreisvorschlag Nr. 12 <b>mut</b> Stimmkreisbewerber/-in		
Name	Erststimmen		Name	Erststimmen		Name	Erststimmen	
1003	Turinsky, Bianka	38	1112	Wahner, Klaus	379	1204	Bullmer, Andrea	10
Wahlkreisliste			Wahlkreisliste			Wahlkreisliste		
Nr	Name	Zweitstimmen	Nr	Name	Zweitstimmen	Nr	Name	Zweitstimmen
1000	ohne Zuordnung	0	1100	ohne Zuordnung	8	1200	ohne Zuordnung	0
1001	Gattenlöhner, Robert	5	1101	Swoboda, Raimund	204	1201	Deutschmann, Christine	6
1002	Brandl, Andreas	17	1102	Dr. Müller, Ralph	92	1202	Philipp, Susanne	2
1003	Turinsky, Bianka*	0	1103	Pleyer, Claus-Georg	20	1203	Turetschek, Herbert	0
1004	Dr. Bartlitz, David	6	1104	Mang, Ferdinand	28	1204	Bullmer, Andrea*	0
1005	Reinwald, Ulrich	3	1105	Jentzsch, René	2	1205	Wohlgemuth, Wolfgang	2
1006	Gattenlöhner, Elke	1	1106	Meier, Johannes	12	1206	Wolfram, Ute	0
1007	Kistler, Karola	0	1107	Lang, Siegfried	3	1207	Flohr, Dieter	0
1008	Wagner, Klaus	0	1108	Meister, Michael	8	1208	Weberpals, Dieter	0
1009	Ackermann, Carola	2	1109	Dr. Dörner, Wolfgang Marc	28	1209	Lengenfelder, Rainer	0
1010	Wagner, Martin	0	1110	Vogler, Matthias	24	1210	Schößwender, Martina	0
1011	Sommerkorn, Klaus	0	1111	Konrad, Peter	3	1211	Keller, Helmut	2
1012	Hirsch, Harald	0	1112	Wahner, Klaus*	0	1212	Schnack, Arwen	1
1013	Nikol, Olga	0				1213	Nißebeck, Wolfgang	0
1014	Grupe, Christian	0				1214	Philipp, Larissa-Katharina	0
1015	Haas, Edeltraud	1				1215	Meier, David	0
1016	Zehner, Roland	0				1216	Wohlgemuth, Melina	0
1017	Raber, Regina	0				1217	Kindler, Manfred	0
1018	Gsänger, Franz	0				1218	Wohlgemuth, Carina	0
1019	Pudalik, Roland	0				1219	Philipp, Karlheinz	0
1020	Hasenest, Werner	1				1220	Deutschmann, Tobias	1
1021	Zagel, Ralph	7				1221	Ackermann, Renate	0
1022	Trutz, Paul	2						
1023	Dorsch, Marco	0						
1024	Bloos, Werner	0						
	Summe Zweitstimmen	45		Summe Zweitstimmen	432		Summe Zweitstimmen	14

\* Die jeweiligen Stimmkreisbewerber/innen können nur mit der Erststimme gewählt werden.

noch: Ergebnis nach Bewerberinnen und Bewerbern in der Gemeinde Schwaig

Wahlkreisvorschlag Nr. 13 <b>Die PARTEI</b> Stimmkreisbewerber/-in			Wahlkreisvorschlag Nr. 14 <b>Gesundheitsforschung</b> Stimmkreisbewerber/-in			Wahlkreisvorschlag Nr. 15 <b>V-Partei<sup>3</sup></b> Stimmkreisbewerber/-in		
Name	Erststimmen		Name	Erststimmen		Name	Erststimmen	
Die PARTEI	-		Gesundheitsforschung	-		1503 Michalko, Simone	11	
Wahlkreisliste			Wahlkreisliste			Wahlkreisliste		
Nr	Name	Zweitstimmen	Nr	Name	Zweitstimmen	Nr	Name	Zweitstimmen
1300	ohne Zuordnung	0	1400	ohne Zuordnung	0	1500	ohne Zuordnung	0
1301	Volkert, Patrick	11	1401	Beyerlein, Andrea	0	1501	Streck, Markus	3
1302	Roser, Julian	4	1402	Asbeck, Stefan	0	1502	Moshammer, Daniel	0
1303	Pleick, Yannik	3	1403	Preis, Alexander	3	1503	Michalko, Simone*	0
1304	Schelte, Simon	0				1504	Sibal, Amina	1
1305	Dr. Dörrie, Jan	7				1505	Garratt, Daniel	1
1306	Neidnicht, Josefine	4				1506	Näser, Melanie	2
1307	Kristuf, Rainer	2				1507	Fischer, Michaela	0
1308	Hubatsch, Leon	1				1508	Dischner, Doris	3
1309	Knapp, Jörg	0				1509	Erlar, Marie Alin	0
						1510	Maurer, Michaela	1
Summe Zweitstimmen		32	Summe Zweitstimmen		3	Summe Zweitstimmen		10

\* Die jeweiligen Stimmkreisbewerber/innen können nur mit der Erststimme gewählt werden.

### **3. Ergebnis nach Bewerberinnen und Bewerbern nach Stimmkreisen**



### 3.1 Ergebnis nach Bewerberinnen und Bewerbern im Stimmkreis 501 Nürnberg-Nord

Stimmberechtigte: 102 676 Wähler/-innen: 73 274

Wahlkreisvorschlag Nr. 1 <b>CSU</b> Stimmkreisbewerber/-in			Wahlkreisvorschlag Nr. 2 <b>SPD</b> Stimmkreisbewerber/-in			Wahlkreisvorschlag Nr. 3 <b>FREIE WÄHLER</b> Stimmkreisbewerber/-in		
Name	Erststimmen		Name	Erststimmen		Name	Erststimmen	
105 Regitz, Barbara	20 177		203 Tasdelen, Arif	11 149		308 Dörfler, Jürgen	3 217	
Wahlkreisliste			Wahlkreisliste			Wahlkreisliste		
Nr	Name	Zweitstimmen	Nr	Name	Zweitstimmen	Nr	Name	Zweitstimmen
100	ohne Zuordnung	269	200	ohne Zuordnung	94	300	ohne Zuordnung	20
101	Dr. Söder, Markus	19 110	201	Arnold, Horst	2 300	301	Dr. Bauer, Peter	826
102	Herrmann, Joachim	1 462	202	Hiersemann, Alexandra	754	302	Schmidt, Gabi	171
103	Guttenberger, Petra	380	203	Tasdelen, Arif*	0	303	Hauber, Wolfgang	253
104	Herold, Hans	46	204	Lipka, Andrea	491	304	Schneider, Thomas	104
105	Regitz, Barbara*	0	205	Schuster, Stefan	2 145	305	Feisthammel, Angelika	81
106	Schalk, Andreas	49	206	Gardill, Kerstin	714	306	Enz, Christian	27
107	Freller, Karl	171	207	Scheuenstuhl, Harry	387	307	Dr. Moll, Gunther	217
108	Trinkl, Cornelia	110	208	Arabackyj, Claudia	910	308	Dörfler, Jürgen*	0
109	Nussel, Walter	32	209	Dösel, Harald	48	309	Beck, Stephan	94
110	Dietzel, Ursula	81	210	Dr. Dees, Philipp	159	310	Schenkel, Alexander	125
111	Dünkel, Norbert	26	211	Schneider, Marcel	131	311	Meier, Marco	70
112	Bauer, Volker	63	212	Ringler, Norbert	23	312	Kuhnert, Marion	161
113	Westphal, Manuel	29	213	Vlachou, Dionisia	106	313	Vogel, Michael	42
114	Kohler, Jochen	125	214	Zinnecker, Jonas	9	314	Niedermann, Jürgen	92
115	Mathes, Gerlinde	120	215	Dr. Hurle, Katrin	95	315	Kratzer, Hermann	46
116	Lay, Gabriele	98	216	Liberov, Vitali	177	316	Kißlinger, Felix	28
117	Gebhardt, Bastian	118	217	Bentz, Monika	194	317	Tiefel, Stefan-Hans	60
118	Brandl, Alfons	14	218	Gmöhling, Felix	22	318	Schölkopf, Michael	37
119	Beugel-Hilz, Alexandra	9	219	Borgendale, Martina	213	319	Lau, Heidi	147
120	Höfler, Peter	779	220	Schermeyer, Andreas	54	320	Riedelbauch, Holger	27
121	Volleth, Jörg	52	221	Biersack, Manuela	42	321	Vahldiek, Michael	12
122	Ixmeier, Renate	32	222	Ott, Lukas	57	322	Bleisterner, Gabi	15
123	Quester, Lutz	66	223	Spiegel-Schmidt, Svenja	115	323	Huber, Christian	12
124	Hommel, Alexander	17	224	Fleischmann, Stefan	11	324	Sparrer, Otto	17
	Summe Zweitstimmen	23 258		Summe Zweitstimmen	9 251		Summe Zweitstimmen	2 684
Wahlkreisvorschlag Nr. 4 <b>GRÜNE</b> Stimmkreisbewerber/-in			Wahlkreisvorschlag Nr. 5 <b>FDP</b> Stimmkreisbewerber/-in			Wahlkreisvorschlag Nr. 6 <b>DIE LINKE</b> Stimmkreisbewerber/-in		
Name	Erststimmen		Name	Erststimmen		Name	Erststimmen	
404 Ganserer, Markus	18 798		503 Dr. Dunker, Jan	4 504		603 Fesli, Gizem	5 215	
Wahlkreisliste			Wahlkreisliste			Wahlkreisliste		
Nr	Name	Zweitstimmen	Nr	Name	Zweitstimmen	Nr	Name	Zweitstimmen
400	ohne Zuordnung	82	500	ohne Zuordnung	28	600	ohne Zuordnung	29
401	Osgyan, Verena	8 127	501	Fischbach, Matthias	1 531	601	Haupt, Niklas	1 919
402	Stümpfig, Martin	2 922	502	Hanel, Alexander	164	602	Pihan, Debora	1 182
403	Fuchs, Barbara	703	503	Dr. Dunker, Jan*	0	603	Fesli, Gizem*	0
404	Ganserer, Markus*	0	504	Sormaz, Ümit	661	604	Halla, Uwe	429
405	Dr. Weigand, Sabine	1 206	505	Mathes, Johanna	143	605	Lüdemann, Angelika	173
406	Zwanziger, Christian	459	506	Scharf, Luca	47	606	Gerbig, Stefan	270
407	Drechsler, Gabriele	191	507	Neuner, Andreas	78	607	Trenkner, Sibylle	227
408	Hayn, Elmar	804	508	Rißmann, Daniela	91	608	Eitel, Lukas	168
409	Marschall, Astrid	322	509	Stromberger, Stefan	45	609	Feldmann, Christiane	25
410	Höftmann, André	342	510	Dr. Kumar, Walburga	134	610	Weinberg, Harald	160
411	Schaaf, Gabriela	405	511	Bartram, Gabriele	70	611	Greim, Mechthild	262
412	Hofmann, Andreas	147	512	Dr. Rotermund-Fritsche, Annette	320	612	Beuckert, Michael	79
413	Deffner, Heidemarie	289	513	Ekrem, Boulent	50	613	Heike, Anny	31
414	Kucher, Winfried	111	514	Meier, Agnes	29	614	Salzbrunn, Anton	35
415	Thomas, Cornelia	256	515	Eichmann, Stephan	103	615	Pirner, Giesberta	46
416	Weierich, Peter	318	516	Endres, Sabine	20	616	Wiedmann, René	53
417	Hammer, Eva	121	517	Fleischer, Franz	28	617	Vigilante Raffa, Tamara	30
418	Neunhoeffer, Klaus	105	518	Ahrens, Nils	149	618	Förster, Henry	10
419	Herling, Anja	418	519	Meding, Sebastian	30	619	Müller, Heidi	116
420	Aurnhammer, Tom	141	520	Lerchenfeld, Carl Heimeran	42	620	Schönweiß, Ulrich	150
421	Peucker-Göbel, Karin	136	521	Dr. Eipper, Christoph	174	621	Krapf, Christa	88
422	Schubarth, Achim	578	522	Markert, Ralf	13	622	Schwarz, Tino	21
423	Romstoeck, Isa	239	523	List, Bernd	54	623	Mayer, Anna	211
424	Reichel, René	281	524	Heußler, Edith	58	624	Rettinger, Heinz	39
	Summe Zweitstimmen	18 703		Summe Zweitstimmen	4 062		Summe Zweitstimmen	5 753

\* Die jeweiligen Stimmkreisbewerber/innen können nur mit der Erststimme gewählt werden.

noch: Ergebnis nach Bewerberinnen und Bewerbern im Stimmkreis 501 Nürnberg-Nord

<b>Wahlkreisvorschlag Nr. 7</b> <b>BP</b> Stimmkreisbewerber/-in			<b>Wahlkreisvorschlag Nr. 8</b> <b>ÖDP</b> Stimmkreisbewerber/-in			<b>Wahlkreisvorschlag Nr. 9</b> <b>PIRATEN</b> Stimmkreisbewerber/-in		
Name	Erststimmen		Name	Erststimmen		Name	Erststimmen	
706 Braungardt, Werner	212		809 Stryz, Franz	848		912 Körber, Hayo	681	
Wahlkreisliste Nr Name Zweitstimmen			Wahlkreisliste Nr Name Zweitstimmen			Wahlkreisliste Nr Name Zweitstimmen		
700 ohne Zuordnung	2		800 ohne Zuordnung	3		900 ohne Zuordnung	2	
701 Rinke, Klaus-Peter	23		801 Osterlänger, Jürgen	220		901 Windisch, Matthias	186	
702 Brendecke, Michael	18		802 Höppel, Frank	55		902 Wanger, Markus	26	
703 Mauderer, Josef	3		803 Brendle-Behnisch, Günther	31		903 Purzner, Jürgen	61	
704 Bock, Irmtraud	25		804 Hetzel, Maria	13		904 Rank, Wolfgang	26	
705 Kral, Manfred	10		805 Rechholz, Christian	93		905 Warsinke, Stefan	68	
706 Braungardt, Werner*	0		806 Anschütz, Hans	36		906 Vogel, Hilmar	77	
707 Hoff, Peter	32		807 Dr. Malowaniec, Krzysztof	22		907 Betz, Florian	156	
708 Brendecke, Fatimah	5		808 Wolkersdorfer, Roland	72		908 Ceglär, Michael	28	
709 Weigl, Michaela	5		809 Stryz, Franz*	0		909 Radojevic, Daniel	7	
710 Bogacki, Rafael	3		810 Ebert, Reinhard	3		910 Turnwald-Kurtz, Erich	33	
711 Häring, Martin	3		811 Spiegel, Norbert	3		911 Reitmaier, Peter	17	
712 Peppenauer, Jonas	12		812 Reinhart, Manfred	16		912 Körber, Hayo*	0	
			813 Hager, Ludwig	30				
			814 Zankl, Claudia	118				
			815 Scherer, Simon	4				
			816 Schrollinger, Thomas	59				
			817 Maibom, Johannes	8				
			818 Klein, Martin	2				
			819 Grahn, Leif	11				
			820 May, Daniela	6				
			821 Stadelmann, Christian	17				
			822 Sichermann, Paul	20				
			823 Ullmann, Christian	2				
			824 Ott, Heinrich	11				
Summe Zweitstimmen	141		Summe Zweitstimmen	855		Summe Zweitstimmen	687	
<b>Wahlkreisvorschlag Nr. 10</b> <b>DIE FRANKEN</b> Stimmkreisbewerber/-in			<b>Wahlkreisvorschlag Nr. 11</b> <b>AfD</b> Stimmkreisbewerber/-in			<b>Wahlkreisvorschlag Nr. 12</b> <b>mut</b> Stimmkreisbewerber/-in		
Name	Erststimmen		Name	Erststimmen		Name	Erststimmen	
1004 Dr. Bartlitz, David	690		1109 Dr. Dörner, Wolfgang Marc	5 953		1201 Deutschmann, Christine	243	
Wahlkreisliste Nr Name Zweitstimmen			Wahlkreisliste Nr Name Zweitstimmen			Wahlkreisliste Nr Name Zweitstimmen		
1000 ohne Zuordnung	4		1100 ohne Zuordnung	36		1200 ohne Zuordnung	1	
1001 Gattenlöhner, Robert	92		1101 Swoboda, Raimund	2 640		1201 Deutschmann, Christine*	0	
1002 Brandl, Andreas	32		1102 Dr. Müller, Ralph	744		1202 Philipp, Susanne	92	
1003 Turinsky, Bianka	16		1103 Pleyer, Claus-Georg	138		1203 Turetschek, Herbert	24	
1004 Dr. Bartlitz, David*	0		1104 Mang, Ferdinand	451		1204 Bullmer, Andrea	32	
1005 Reinwald, Ulrich	87		1105 Jentzsch, René	73		1205 Wohlgemuth, Wolfgang	16	
1006 Gattenlöhner, Elke	19		1106 Meier, Johannes	91		1206 Wolfram, Ute	16	
1007 Kistler, Karola	22		1107 Lang, Siegfried	34		1207 Flohr, Dieter	0	
1008 Wagner, Klaus	26		1108 Meister, Michael	56		1208 Weberpals, Dieter	13	
1009 Ackermann, Carola	14		1109 Dr. Dörner, Wolfgang Marc*	0		1209 Lengenfelder, Rainer	5	
1010 Wagner, Martin	7		1110 Vogler, Matthias	762		1210 Schößwender, Martina	6	
1011 Sommerkorn, Klaus	8		1111 Konrad, Peter	60		1211 Keller, Helmut	11	
1012 Hirsch, Harald	9		1112 Wahner, Klaus	358		1212 Schnack, Arwen	17	
1013 Nikol, Olga	10					1213 Nißbeck, Wolfgang	6	
1014 Grupe, Christian	4					1214 Philipp, Larissa-Katharina	10	
1015 Haas, Edeltraud	17					1215 Meier, David	2	
1016 Zehner, Roland	3					1216 Wohlgemuth, Melina	7	
1017 Raber, Regina	2					1217 Kindler, Manfred	0	
1018 Gsänger, Franz	3					1218 Wohlgemuth, Carina	8	
1019 Pudalik, Roland	3					1219 Philipp, Karlheinz	0	
1020 Hasenest, Werner	6					1220 Deutschmann, Tobias	1	
1021 Zagel, Ralph	2					1221 Ackermann, Renate	7	
1022 Trutz, Paul	83							
1023 Dorsch, Marco	1							
1024 Bloos, Werner	6							
Summe Zweitstimmen	476		Summe Zweitstimmen	5 443		Summe Zweitstimmen	274	

\* Die jeweiligen Stimmkreisbewerber/innen können nur mit der Erststimme gewählt werden.

noch: Ergebnis nach Bewerberinnen und Bewerbern im Stimmkreis 501 Nürnberg-Nord

Wahlkreisvorschlag Nr. 13 <b>Die PARTEI</b> Stimmkreisbewerber/-in		Wahlkreisvorschlag Nr. 14 <b>Gesundheitsforschung</b> Stimmkreisbewerber/-in		Wahlkreisvorschlag Nr. 15 <b>V-Partei<sup>3</sup></b> Stimmkreisbewerber/-in	
Name	Erststimmen	Name	Erststimmen	Name	Erststimmen
1309 Knapp, Jörg	721	Gesundheitsforschung	-	1505 Garratt, Daniel	261
Wahlkreisliste		Wahlkreisliste		Wahlkreisliste	
Nr	Name	Nr	Name	Nr	Name
1300	ohne Zuordnung	1400	ohne Zuordnung	1500	ohne Zuordnung
	2		1		3
1301	Volkert, Patrick	1401	Beyerlein, Andrea	1501	Streck, Markus
	206		20		64
1302	Roser, Julian	1402	Asbeck, Stefan	1502	Moshammer, Daniel
	53		18		15
1303	Pleick, Yannik	1403	Preis, Alexander	1503	Michalko, Simone
	35		32		46
1304	Schelte, Simon			1504	Sibal, Amina
	16				8
1305	Dr. Dörrie, Jan			1505	Garratt, Daniel*
	184				0
1306	Neidnicht, Josefine			1506	Näser, Melanie
	102				23
1307	Kristuf, Rainer			1507	Fischer, Michaela
	76				12
1308	Hubatsch, Leon			1508	Dischner, Doris
	20				35
1309	Knapp, Jörg*			1509	Erlar, Marie Alin
	0				12
				1510	Maurer, Michaela
					64
Summe Zweitstimmen	694	Summe Zweitstimmen	71	Summe Zweitstimmen	282

\* Die jeweiligen Stimmkreisbewerber/innen können nur mit der Erststimme gewählt werden.

## 3.2 Ergebnis nach Bewerberinnen und Bewerbern im Stimmkreis 502 Nürnberg-Ost (einschl. Feucht, Rückersdorf und Schwaig)

Stimmberechtigte: 97 418 Wähler/-innen: 70 915

Wahlkreisvorschlag Nr. 1 <b>CSU</b> Stimmkreisbewerber/-in			Wahlkreisvorschlag Nr. 2 <b>SPD</b> Stimmkreisbewerber/-in			Wahlkreisvorschlag Nr. 3 <b>FREIE WÄHLER</b> Stimmkreisbewerber/-in		
Name	Erststimmen		Name	Erststimmen		Name	Erststimmen	
101 Dr. Söder, Markus	26 769		206 Gardill, Kerstin	9 210		312 Kuhnert, Marion	3 149	
Wahlkreisliste			Wahlkreisliste			Wahlkreisliste		
Nr	Name	Zweitstimmen	Nr	Name	Zweitstimmen	Nr	Name	Zweitstimmen
100	ohne Zuordnung	112	200	ohne Zuordnung	68	300	ohne Zuordnung	12
101	Dr. Söder, Markus*	0	201	Arnold, Horst	1 805	301	Dr. Bauer, Peter	894
102	Herrmann, Joachim	12 746	202	Hiersemann, Alexandra	571	302	Schmidt, Gabi	182
103	Guttenberger, Petra	974	203	Tasdelen, Arif	2 390	303	Hauber, Wolfgang	299
104	Herold, Hans	116	204	Lipka, Andrea	906	304	Schneider, Thomas	105
105	Regitz, Barbara	2 428	205	Schuster, Stefan	1 425	305	Feisthammel, Angelika	319
106	Schalk, Andreas	135	206	Gardill, Kerstin*	0	306	Enz, Christian	25
107	Freller, Karl	734	207	Scheuenstuhl, Harry	329	307	Dr. Moll, Gunther	200
108	Trinkl, Cornelia	782	208	Arabackyj, Claudia	478	308	Dörfler, Jürgen	529
109	Nussel, Walter	66	209	Dösel, Harald	47	309	Beck, Stephan	56
110	Dietzel, Ursula	206	210	Dr. Dees, Philipp	144	310	Schenkel, Alexander	68
111	Dünkel, Norbert	635	211	Schneider, Marcel	435	311	Meier, Marco	75
112	Bauer, Volker	193	212	Ringler, Norbert	13	312	Kuhnert, Marion*	0
113	Westphal, Manuel	68	213	Vlachou, Dionisia	66	313	Vogel, Michael	29
114	Kohler, Jochen	279	214	Zinnecker, Jonas	12	314	Niedermann, Jürgen	63
115	Mathes, Gerlinde	614	215	Dr. Hurle, Katrin	78	315	Kratzer, Hermann	58
116	Lay, Gabriele	345	216	Liberov, Vitali	141	316	Kißlinger, Felix	15
117	Gebhardt, Bastian	460	217	Bentz, Monika	133	317	Tiefel, Stefan-Hans	33
118	Brandl, Alfons	41	218	Gmöhling, Felix	20	318	Schölkopf, Michael	18
119	Beugel-Hilz, Alexandra	32	219	Borgendale, Martina	160	319	Lau, Heidi	136
120	Höfler, Peter	874	220	Schermeyer, Andreas	52	320	Riedelbauch, Holger	97
121	Volleth, Jörg	153	221	Biersack, Manuela	23	321	Vahldiek, Michael	23
122	Ixmeier, Renate	103	222	Ott, Lukas	63	322	Bleisteiner, Gabi	26
123	Qvester, Lutz	262	223	Spiegel-Schmidt, Svenja	90	323	Huber, Christian	11
124	Hommel, Alexander	1 068	224	Fleischmann, Stefan	14	324	Sparrer, Otto	17
	Summe Zweitstimmen	23 426		Summe Zweitstimmen	9 463		Summe Zweitstimmen	3 290
Wahlkreisvorschlag Nr. 4 <b>GRÜNE</b> Stimmkreisbewerber/-in			Wahlkreisvorschlag Nr. 5 <b>FDP</b> Stimmkreisbewerber/-in			Wahlkreisvorschlag Nr. 6 <b>DIE LINKE</b> Stimmkreisbewerber/-in		
Name	Erststimmen		Name	Erststimmen		Name	Erststimmen	
408 Hayn, Elmar	15 366		507 Neuner, Andreas	3 301		604 Halla, Uwe	4 150	
Wahlkreisliste			Wahlkreisliste			Wahlkreisliste		
Nr	Name	Zweitstimmen	Nr	Name	Zweitstimmen	Nr	Name	Zweitstimmen
400	ohne Zuordnung	91	500	ohne Zuordnung	21	600	ohne Zuordnung	19
401	Osgyan, Verena	6 160	501	Fischbach, Matthias	1 362	601	Haupt, Niklas	1 285
402	Stümpfig, Martin	2 358	502	Hanel, Alexander	191	602	Pihan, Debora	847
403	Fuchs, Barbara	476	503	Dr. Dunker, Jan	570	603	Fesli, Gizem	385
404	Ganserer, Markus	1 502	504	Sormaz, Ümit	398	604	Halla, Uwe*	0
405	Dr. Weigand, Sabine	994	505	Mathes, Johanna	81	605	Lüdemann, Angelika	124
406	Zwanziger, Christian	247	506	Scharf, Luca	114	606	Gerbig, Stefan	333
407	Drechsler, Gabriele	579	507	Neuner, Andreas*	0	607	Trenkner, Sibylle	160
408	Hayn, Elmar*	0	508	Rißmann, Daniela	109	608	Eitel, Lukas	153
409	Marschall, Astrid	280	509	Stromberger, Stefan	51	609	Feldmann, Christiane	29
410	Höftmann, André	320	510	Dr. Kumar, Walburga	64	610	Weinberg, Harald	142
411	Schaaf, Gabriela	339	511	Bartram, Gabriele	52	611	Greim, Mechthild	184
412	Hofmann, Andreas	113	512	Dr. Rotermund-Fritsche, Annette	134	612	Beuckert, Michael	63
413	Deffner, Heidemarie	252	513	Ekrem, Boulent	46	613	Heike, Anny	19
414	Kucher, Winfried	103	514	Meier, Agnes	24	614	Salzbrunn, Anton	45
415	Thomas, Cornelia	178	515	Eichmann, Stephan	78	615	Pirner, Giesberta	43
416	Weierich, Peter	244	516	Endres, Sabine	26	616	Wiedmann, René	89
417	Hammer, Eva	88	517	Fleischer, Franz	25	617	Vigilante Raffa, Tamara	18
418	Neunhoeffler, Klaus	81	518	Ahrens, Nils	119	618	Förster, Henry	5
419	Herling, Anja	348	519	Meding, Sebastian	92	619	Müller, Heidi	105
420	Aurnhammer, Tom	90	520	Lerchenfeld, Carl Heimeran	39	620	Schönweiß, Ulrich	102
421	Peucker-Göbel, Karin	88	521	Dr. Eipper, Christoph	139	621	Krapf, Christa	82
422	Schubarth, Achim	465	522	Markert, Ralf	8	622	Schwarz, Tino	17
423	Romstoeck, Isa	174	523	List, Bernd	51	623	Mayer, Anna	138
424	Reichel, René	241	524	Heußler, Edith	50	624	Rettinger, Heinz	44
	Summe Zweitstimmen	15 811		Summe Zweitstimmen	3 844		Summe Zweitstimmen	4 431

\* Die jeweiligen Stimmkreisbewerber/innen können nur mit der Erststimme gewählt werden.

noch: Ergebnis nach Bewerberinnen und Bewerbern im Stimmkreis 502 Nürnberg-Ost  
(einschl. Feucht, Rückersdorf und Schwaig)

Wahlkreisvorschlag Nr. 7 <b>BP</b> Stimmkreisbewerber/-in			Wahlkreisvorschlag Nr. 8 <b>ÖDP</b> Stimmkreisbewerber/-in			Wahlkreisvorschlag Nr. 9 <b>PIRATEN</b> Stimmkreisbewerber/-in		
Name	Erststimmen		Name	Erststimmen		Name	Erststimmen	
BP	-		813 Hager, Ludwig	844		901 Windisch, Matthias	796	
Wahlkreisliste			Wahlkreisliste			Wahlkreisliste		
Nr	Name	Zweitstimmen	Nr	Name	Zweitstimmen	Nr	Name	Zweitstimmen
700	ohne Zuordnung	3	800	ohne Zuordnung	3	900	ohne Zuordnung	5
701	Rinke, Klaus-Peter	38	801	Osterlänger, Jürgen	234	901	Windisch, Matthias*	0
702	Brendecke, Michael	15	802	Höppel, Frank	72	902	Wanger, Markus	166
703	Mauderer, Josef	9	803	Brendle-Behnisch, Günther	36	903	Purzner, Jürgen	89
704	Bock, Irmtraud	25	804	Hetzl, Maria	13	904	Rank, Wolfgang	19
705	Kral, Manfred	13	805	Rechholz, Christian	98	905	Warsinke, Stefan	76
706	Braungardt, Werner	6	806	Anschütz, Hans	44	906	Vogel, Hilmar	78
707	Hoff, Peter	39	807	Dr. Malowaniec, Krzysztof	19	907	Betz, Florian	173
708	Brendecke, Fatimah	6	808	Wolkersdorfer, Roland	97	908	Ceglar, Michael	51
709	Weigl, Michaela	7	809	Stryz, Franz	29	909	Radojevic, Daniel	10
710	Bogacki, Rafael	5	810	Ebert, Reinhard	4	910	Turnwald-Kurtz, Erich	44
711	Häring, Martin	5	811	Spiegel, Norbert	3	911	Reitmaier, Peter	14
712	Peppenauer, Jonas	16	812	Reinhart, Manfred	13	912	Körber, Hayo	12
			813	Hager, Ludwig*	0			
			814	Zankl, Claudia	108			
			815	Scherer, Simon	7			
			816	Schrollinger, Thomas	61			
			817	Maibom, Johannes	4			
			818	Klein, Martin	3			
			819	Grahn, Leif	6			
			820	May, Daniela	3			
			821	Stadelmann, Christian	18			
			822	Sichermann, Paul	15			
			823	Ullmann, Christian	4			
			824	Ott, Heinrich	6			
Summe Zweitstimmen	187		Summe Zweitstimmen	900		Summe Zweitstimmen	737	
Wahlkreisvorschlag Nr. 10 <b>DIE FRANKEN</b> Stimmkreisbewerber/-in			Wahlkreisvorschlag Nr. 11 <b>AfD</b> Stimmkreisbewerber/-in			Wahlkreisvorschlag Nr. 12 <b>mut</b> Stimmkreisbewerber/-in		
Name	Erststimmen		Name	Erststimmen		Name	Erststimmen	
1003 Turinsky, Bianka	661		1112 Wahner, Klaus	5 558		1204 Bullmer, Andrea	246	
Wahlkreisliste			Wahlkreisliste			Wahlkreisliste		
Nr	Name	Zweitstimmen	Nr	Name	Zweitstimmen	Nr	Name	Zweitstimmen
1000	ohne Zuordnung	2	1100	ohne Zuordnung	41	1200	ohne Zuordnung	3
1001	Gattenlöhner, Robert	108	1101	Swoboda, Raimund	2 774	1201	Deutschmann, Christine	78
1002	Brandl, Andreas	98	1102	Dr. Müller, Ralph	1 168	1202	Philipp, Susanne	24
1003	Turinsky, Bianka*	0	1103	Pleyer, Claus-Georg	167	1203	Turetschek, Herbert	22
1004	Dr. Bartlitz, David	96	1104	Mang, Ferdinand	434	1204	Bullmer, Andrea*	0
1005	Reinwald, Ulrich	42	1105	Jentzsch, René	60	1205	Wohlgemuth, Wolfgang	18
1006	Gattenlöhner, Elke	24	1106	Meier, Johannes	124	1206	Wolfram, Ute	9
1007	Kistler, Karola	18	1107	Lang, Siegfried	50	1207	Flohr, Dieter	2
1008	Wagner, Klaus	12	1108	Meister, Michael	62	1208	Weberpals, Dieter	5
1009	Ackermann, Carola	14	1109	Dr. Dörner, Wolfgang Marc	682	1209	Lengenfelder, Rainer	7
1010	Wagner, Martin	8	1110	Vogler, Matthias	507	1210	Schößwender, Martina	10
1011	Sommerkorn, Klaus	5	1111	Konrad, Peter	80	1211	Keller, Helmut	10
1012	Hirsch, Harald	4	1112	Wahner, Klaus*	0	1212	Schnack, Arwen	8
1013	Nikol, Olga	55				1213	Nißbeck, Wolfgang	2
1014	Grupe, Christian	0				1214	Philipp, Larissa-Katharina	3
1015	Haas, Edeltraud	69				1215	Meier, David	5
1016	Zehner, Roland	4				1216	Wohlgemuth, Melina	3
1017	Raber, Regina	4				1217	Kindler, Manfred	1
1018	Gsänger, Franz	6				1218	Wohlgemuth, Carina	8
1019	Pudalik, Roland	60				1219	Philipp, Karlheinz	1
1020	Hasenest, Werner	3				1220	Deutschmann, Tobias	3
1021	Zagel, Ralph	17				1221	Ackermann, Renate	6
1022	Trutz, Paul	52						
1023	Dorsch, Marco	2						
1024	Bloos, Werner	4						
Summe Zweitstimmen	707		Summe Zweitstimmen	6 149		Summe Zweitstimmen	228	

\* Die jeweiligen Stimmkreisbewerber/innen können nur mit der Erststimme gewählt werden.

noch: Ergebnis nach Bewerberinnen und Bewerbern im Stimmkreis 502 Nürnberg-Ost  
(einschl. Feucht, Rückersdorf und Schwaig)

Wahlkreisvorschlag Nr. 13 <b>Die PARTEI</b> Stimmkreisbewerber/-in			Wahlkreisvorschlag Nr. 14 <b>Gesundheitsforschung</b> Stimmkreisbewerber/-in			Wahlkreisvorschlag Nr. 15 <b>V-Partei<sup>3</sup></b> Stimmkreisbewerber/-in		
Name	Erststimmen		Name	Erststimmen		Name	Erststimmen	
Die PARTEI	-		Gesundheitsforschung	-		1503 Michalko, Simone	304	
Wahlkreisliste			Wahlkreisliste			Wahlkreisliste		
Nr	Name	Zweitstimmen	Nr	Name	Zweitstimmen	Nr	Name	Zweitstimmen
1300	ohne Zuordnung	1	1400	ohne Zuordnung	0	1500	ohne Zuordnung	0
1301	Volkert, Patrick	216	1401	Beyerlein, Andrea	26	1501	Streck, Markus	59
1302	Roser, Julian	51	1402	Asbeck, Stefan	19	1502	Moshammer, Daniel	6
1303	Pleick, Yannik	31	1403	Preis, Alexander	42	1503	Michalko, Simone*	0
1304	Schelte, Simon	14				1504	Sibai, Amina	10
1305	Dr. Dörrie, Jan	146				1505	Garratt, Daniel	37
1306	Neidnicht, Josefine	52				1506	Näser, Melanie	32
1307	Kristuf, Rainer	60				1507	Fischer, Michaela	5
1308	Hubatsch, Leon	16				1508	Dischner, Doris	40
1309	Knapp, Jörg	72				1509	Erlor, Marie Alin	14
						1510	Maurer, Michaela	54
Summe Zweitstimmen		659	Summe Zweitstimmen		87	Summe Zweitstimmen		257

\* Die jeweiligen Stimmkreisbewerber/innen können nur mit der Erststimme gewählt werden.

### 3.3 Ergebnis nach Bewerberinnen und Bewerbern im Stimmkreis 503 Nürnberg-Süd (einschl. Stadt Schwabach)

Stimmberechtigte: 98 241 Wähler/-innen: 67 084

Wahlkreisvorschlag Nr. 1 <b>CSU</b> Stimmkreisbewerber/-in			Wahlkreisvorschlag Nr. 2 <b>SPD</b> Stimmkreisbewerber/-in			Wahlkreisvorschlag Nr. 3 <b>FREIE WÄHLER</b> Stimmkreisbewerber/-in		
Name	Erststimmen		Name	Erststimmen		Name	Erststimmen	
107 Freller, Karl	24 957		208 Arabackjy, Claudia	9 462		311 Meier, Marco	3 250	
Wahlkreisliste			Wahlkreisliste			Wahlkreisliste		
Nr	Name	Zweitstimmen	Nr	Name	Zweitstimmen	Nr	Name	Zweitstimmen
100	ohne Zuordnung	215	200	ohne Zuordnung	107	300	ohne Zuordnung	11
101	Dr. Söder, Markus	23 280	201	Arnold, Horst	1 974	301	Dr. Bauer, Peter	878
102	Herrmann, Joachim	1 428	202	Hiersemann, Alexandra	505	302	Schmidt, Gabi	150
103	Guttenberger, Petra	260	203	Tasdelen, Arif	1 395	303	Hauber, Wolfgang	286
104	Herold, Hans	35	204	Lipka, Andrea	352	304	Schneider, Thomas	132
105	Regitz, Barbara	303	205	Schuster, Stefan	3 032	305	Feisthammel, Angelika	79
106	Schalk, Andreas	45	206	Gardill, Kerstin	258	306	Enz, Christian	15
107	Freller, Karl*	0	207	Scheuenstuhl, Harry	223	307	Dr. Moll, Gunther	102
108	Trinkl, Cornelia	73	208	Arabackjy, Claudia*	0	308	Dörfler, Jürgen	478
109	Nussel, Walter	14	209	Dösel, Harald	47	309	Beck, Stephan	69
110	Dietzel, Ursula	87	210	Dr. Dees, Philipp	93	310	Schenkel, Alexander	46
111	Dünkel, Norbert	27	211	Schneider, Marcel	1 021	311	Meier, Marco*	0
112	Bauer, Volker	422	212	Ringler, Norbert	17	312	Kuhnert, Marion	172
113	Westphal, Manuel	19	213	Vlachou, Dionisia	69	313	Vogel, Michael	21
114	Kohler, Jochen	147	214	Zinnecker, Jonas	15	314	Niedermann, Jürgen	35
115	Mathes, Gerlinde	108	215	Dr. Hurle, Katrin	50	315	Kratzer, Hermann	44
116	Lay, Gabriele	87	216	Liberov, Vitali	115	316	Kißlinger, Felix	10
117	Gebhardt, Bastian	136	217	Bentz, Monika	108	317	Tiefel, Stefan-Hans	28
118	Brandl, Alfons	14	218	Gmöhling, Felix	6	318	Schölkopf, Michael	8
119	Beugel-Hilz, Alexandra	11	219	Borgendale, Martina	148	319	Lau, Heidi	91
120	Höfler, Peter	168	220	Schermeyer, Andreas	40	320	Riedelbauch, Holger	9
121	Volleth, Jörg	38	221	Biersack, Manuela	43	321	Vahldiek, Michael	8
122	Ixmeier, Renate	32	222	Ott, Lukas	32	322	Bleisteiner, Gabi	14
123	Quester, Lutz	164	223	Spiegel-Schmidt, Svenja	76	323	Huber, Christian	428
124	Hommel, Alexander	28	224	Fleischmann, Stefan	6	324	Sparrer, Otto	18
	Summe Zweitstimmen	27 141		Summe Zweitstimmen	9 732		Summe Zweitstimmen	3 132
Wahlkreisvorschlag Nr. 4 <b>GRÜNE</b> Stimmkreisbewerber/-in			Wahlkreisvorschlag Nr. 5 <b>FDP</b> Stimmkreisbewerber/-in			Wahlkreisvorschlag Nr. 6 <b>DIE LINKE</b> Stimmkreisbewerber/-in		
Name	Erststimmen		Name	Erststimmen		Name	Erststimmen	
405 Dr. Weigand, Sabine	12 362		523 List, Bernd	2 625		606 Gerbig, Stefan	2 913	
Wahlkreisliste			Wahlkreisliste			Wahlkreisliste		
Nr	Name	Zweitstimmen	Nr	Name	Zweitstimmen	Nr	Name	Zweitstimmen
400	ohne Zuordnung	70	500	ohne Zuordnung	14	600	ohne Zuordnung	19
401	Osgyan, Verena	3 770	501	Fischbach, Matthias	794	601	Haupt, Niklas	802
402	Stümpfig, Martin	1 450	502	Hanel, Alexander	109	602	Pihan, Debora	570
403	Fuchs, Barbara	349	503	Dr. Dunker, Jan	308	603	Fesli, Gizem	199
404	Ganserer, Markus	891	504	Sormaz, Ümit	311	604	Halla, Uwe	205
405	Dr. Weigand, Sabine*	0	505	Mathes, Johanna	67	605	Lüdemann, Angelika	89
406	Zwanziger, Christian	162	506	Scharf, Luca	37	606	Gerbig, Stefan*	0
407	Drechsler, Gabriele	146	507	Neuner, Andreas	33	607	Trenkner, Sibylle	97
408	Hayn, Elmar	311	508	Rißmann, Daniela	66	608	Eitel, Lukas	90
409	Marschall, Astrid	194	509	Stromberger, Stefan	95	609	Feldmann, Christiane	176
410	Höftmann, André	183	510	Dr. Kumar, Walburga	97	610	Weinberg, Harald	88
411	Schaaf, Gabriela	229	511	Bartram, Gabriele	37	611	Greim, Mechthild	133
412	Hofmann, Andreas	151	512	Dr. Rotermund-Fritsche, Annette	74	612	Beuckert, Michael	50
413	Deffner, Heidemarie	193	513	Ekrem, Boulent	34	613	Heike, Anny	21
414	Kucher, Winfried	41	514	Meier, Agnes	19	614	Salzbrunn, Anton	28
415	Thomas, Cornelia	137	515	Eichmann, Stephan	42	615	Pirner, Giesberta	28
416	Weierich, Peter	88	516	Endres, Sabine	18	616	Wiedmann, René	25
417	Hammer, Eva	44	517	Fleischer, Franz	15	617	Vigilante Raffa, Tamara	9
418	Neunhoffer, Klaus	1 393	518	Ahrens, Nils	58	618	Förster, Henry	5
419	Herling, Anja	159	519	Meding, Sebastian	11	619	Müller, Heidi	94
420	Aurnhammer, Tom	69	520	Lerchenfeld, Carl Heimeran	32	620	Schönweiß, Ulrich	64
421	Peucker-Göbel, Karin	69	521	Dr. Eipper, Christoph	83	621	Krapf, Christa	69
422	Schubarth, Achim	296	522	Markert, Ralf	5	622	Schwarz, Tino	19
423	Romstoeck, Isa	77	523	List, Bernd*	0	623	Mayer, Anna	99
424	Reichel, René	134	524	Heußner, Edith	47	624	Rettlinger, Heinz	35
	Summe Zweitstimmen	10 606		Summe Zweitstimmen	2 406		Summe Zweitstimmen	3 014

\* Die jeweiligen Stimmkreisbewerber/innen können nur mit der Erststimme gewählt werden.

noch: Ergebnis nach Bewerberinnen und Bewerbern im Stimmkreis 503 Nürnberg-Süd  
(einschl. Stadt Schwabach)

<b>Wahlkreisvorschlag Nr. 7</b> <b>BP</b> Stimmkreisbewerber/-in			<b>Wahlkreisvorschlag Nr. 8</b> <b>ÖDP</b> Stimmkreisbewerber/-in			<b>Wahlkreisvorschlag Nr. 9</b> <b>PIRATEN</b> Stimmkreisbewerber/-in		
Name	Erststimmen		Name	Erststimmen		Name	Erststimmen	
707 Hoff, Peter	350		806 Anschütz, Hans	885		910 Turnwald-Kurtz, Erich	615	
<b>Wahlkreisliste</b> Nr Name Zweitstimmen			<b>Wahlkreisliste</b> Nr Name Zweitstimmen			<b>Wahlkreisliste</b> Nr Name Zweitstimmen		
700 ohne Zuordnung	1		800 ohne Zuordnung	7		900 ohne Zuordnung	1	
701 Rinke, Klaus-Peter	37		801 Osterlänger, Jürgen	129		901 Windisch, Matthias	177	
702 Brendecke, Michael	40		802 Höppel, Frank	24		902 Wanger, Markus	17	
703 Mauderer, Josef	31		803 Brendle-Behnisch, Günther	24		903 Purzner, Jürgen	27	
704 Bock, Irmtraud	51		804 Hetzel, Maria	11		904 Rank, Wolfgang	28	
705 Kral, Manfred	10		805 Rechholz, Christian	79		905 Warsinke, Stefan	40	
706 Braungardt, Werner	10		806 Anschütz, Hans*	0		906 Vogel, Hilmar	42	
707 Hoff, Peter*	0		807 Dr. Malowaniec, Krzysztof	33		907 Betz, Florian	94	
708 Brendecke, Fatimah	4		808 Wolkersdorfer, Roland	212		908 Ceglar, Michael	24	
709 Weigl, Michaela	4		809 Stryz, Franz	25		909 Radojevic, Daniel	9	
710 Bogacki, Rafael	4		810 Ebert, Reinhard	4		910 Turnwald-Kurtz, Erich*	0	
711 Häring, Martin	2		811 Spiegel, Norbert	1		911 Reitmaier, Peter	12	
712 Peppenaue, Jonas	18		812 Reinhart, Manfred	11		912 Körber, Hayo	10	
			813 Hager, Ludwig	10				
			814 Zankl, Claudia	61				
			815 Scherer, Simon	6				
			816 Schrollinger, Thomas	97				
			817 Maibom, Johannes	4				
			818 Klein, Martin	2				
			819 Grahn, Leif	11				
			820 May, Daniela	6				
			821 Stadelmann, Christian	6				
			822 Sichermann, Paul	11				
			823 Ullmann, Christian	3				
			824 Ott, Heinrich	6				
Summe Zweitstimmen	212		Summe Zweitstimmen	783		Summe Zweitstimmen	481	
<b>Wahlkreisvorschlag Nr. 10</b> <b>DIE FRANKEN</b> Stimmkreisbewerber/-in			<b>Wahlkreisvorschlag Nr. 11</b> <b>AfD</b> Stimmkreisbewerber/-in			<b>Wahlkreisvorschlag Nr. 12</b> <b>mut</b> Stimmkreisbewerber/-in		
Name	Erststimmen		Name	Erststimmen		Name	Erststimmen	
1022 Trutz, Paul	1 064		1111 Konrad, Peter	7 609		mut	-	
<b>Wahlkreisliste</b> Nr Name Zweitstimmen			<b>Wahlkreisliste</b> Nr Name Zweitstimmen			<b>Wahlkreisliste</b> Nr Name Zweitstimmen		
1000 ohne Zuordnung	5		1100 ohne Zuordnung	43		1200 ohne Zuordnung	2	
1001 Gattenlöhner, Robert	161		1101 Swoboda, Raimund	3 175		1201 Deutschmann, Christine	38	
1002 Brandl, Andreas	20		1102 Dr. Müller, Ralph	1 013		1202 Philipp, Susanne	31	
1003 Turinsky, Bianka	27		1103 Pleyer, Claus-Georg	165		1203 Turetschek, Herbert	7	
1004 Dr. Bartlitz, David	134		1104 Mang, Ferdinand	657		1204 Bullmer, Andrea	5	
1005 Reinwald, Ulrich	76		1105 Jentzsch, René	96		1205 Wohlgemuth, Wolfgang	4	
1006 Gattenlöhner, Elke	43		1106 Meier, Johannes	173		1206 Wolfram, Ute	18	
1007 Kistler, Karola	14		1107 Lang, Siegfried	50		1207 Flohr, Dieter	0	
1008 Wagner, Klaus	39		1108 Meister, Michael	68		1208 Weberpals, Dieter	4	
1009 Ackermann, Carola	12		1109 Dr. Dörner, Wolfgang Marc	769		1209 Lengenfelder, Rainer	14	
1010 Wagner, Martin	16		1110 Vogler, Matthias	615		1210 Schößwender, Martina	2	
1011 Sommerkorn, Klaus	12		1111 Konrad, Peter*	0		1211 Keller, Helmut	7	
1012 Hirsch, Harald	11		1112 Wahner, Klaus	414		1212 Schnack, Arwen	2	
1013 Nikol, Olga	8					1213 Nißbeck, Wolfgang	1	
1014 Grupe, Christian	4					1214 Philipp, Larissa-Katharina	7	
1015 Haas, Edeltraud	47					1215 Meier, David	0	
1016 Zehner, Roland	0					1216 Wohlgemuth, Melina	2	
1017 Raber, Regina	8					1217 Kindler, Manfred	5	
1018 Gsänger, Franz	9					1218 Wohlgemuth, Carina	3	
1019 Pudalik, Roland	8					1219 Philipp, Karlheinz	1	
1020 Hasenest, Werner	3					1220 Deutschmann, Tobias	1	
1021 Zagel, Ralph	5					1221 Ackermann, Renate	4	
1022 Trutz, Paul*	0							
1023 Dorsch, Marco	6							
1024 Bloos, Werner	9							
Summe Zweitstimmen	677		Summe Zweitstimmen	7 238		Summe Zweitstimmen	158	

\* Die jeweiligen Stimmkreisbewerber/innen können nur mit der Erststimme gewählt werden.



noch: Ergebnis nach Bewerberinnen und Bewerbern im Stimmkreis 503 Nürnberg-Süd  
(einschl. Stadt Schwabach)

Wahlkreisvorschlag Nr. 13 <b>Die PARTEI</b> Stimmkreisbewerber/-in			Wahlkreisvorschlag Nr. 14 <b>Gesundheitsforschung</b> Stimmkreisbewerber/-in			Wahlkreisvorschlag Nr. 15 <b>V-Partei<sup>3</sup></b> Stimmkreisbewerber/-in		
Name	Erststimmen		Name	Erststimmen		Name	Erststimmen	
Die PARTEI	-		Gesundheitsforschung	-		1510 Maurer, Michaela	276	
Wahlkreisliste			Wahlkreisliste			Wahlkreisliste		
Nr	Name	Zweitstimmen	Nr	Name	Zweitstimmen	Nr	Name	Zweitstimmen
1300	ohne Zuordnung	6	1400	ohne Zuordnung	0	1500	ohne Zuordnung	5
1301	Volkert, Patrick	146	1401	Beyerlein, Andrea	38	1501	Streck, Markus	76
1302	Roser, Julian	57	1402	Asbeck, Stefan	4	1502	Moshammer, Daniel	5
1303	Pleick, Yannik	18	1403	Preis, Alexander	35	1503	Michalko, Simone	26
1304	Schelte, Simon	16				1504	Sibal, Amina	3
1305	Dr. Dörrie, Jan	85				1505	Garratt, Daniel	15
1306	Neidnicht, Josefine	40				1506	Näser, Melanie	23
1307	Kristuf, Rainer	31				1507	Fischer, Michaela	11
1308	Hubatsch, Leon	17				1508	Dischner, Doris	25
1309	Knapp, Jörg	53				1509	Erlar, Marie Alin	11
						1510	Maurer, Michaela*	0
Summe Zweitstimmen		469	Summe Zweitstimmen		77	Summe Zweitstimmen		200

\* Die jeweiligen Stimmkreisbewerber/innen können nur mit der Erststimme gewählt werden.

### 3.4 Ergebnis nach Bewerberinnen und Bewerbern im Stimmkreis 504 Nürnberg-West

Stimmberechtigte: 92 726 Wähler/-innen: 55 530

Wahlkreisvorschlag Nr. 1 <b>CSU</b> Stimmkreisbewerber/-in			Wahlkreisvorschlag Nr. 2 <b>SPD</b> Stimmkreisbewerber/-in			Wahlkreisvorschlag Nr. 3 <b>FREIE WÄHLER</b> Stimmkreisbewerber/-in		
Name	Erststimmen		Name	Erststimmen		Name	Erststimmen	
114 Kohler, Jochen	18 232		205 Schuster, Stefan	9 146		310 Schenkel, Alexander	2 315	
Wahlkreisliste			Wahlkreisliste			Wahlkreisliste		
Nr	Name	Zweitstimmen	Nr	Name	Zweitstimmen	Nr	Name	Zweitstimmen
100	ohne Zuordnung	108	200	ohne Zuordnung	80	300	ohne Zuordnung	7
101	Dr. Söder, Markus	18 306	201	Arnold, Horst	1 832	301	Dr. Bauer, Peter	503
102	Herrmann, Joachim	769	202	Hiersemann, Alexandra	482	302	Schmidt, Gabi	91
103	Guttenberger, Petra	215	203	Tasdelen, Arif	1 922	303	Hauber, Wolfgang	173
104	Herold, Hans	27	204	Lipka, Andrea	310	304	Schneider, Thomas	63
105	Regitz, Barbara	253	205	Schuster, Stefan*	0	305	Feisthammel, Angelika	57
106	Schalk, Andreas	28	206	Gardill, Kerstin	321	306	Enz, Christian	14
107	Freller, Karl	233	207	Scheuenstuhl, Harry	339	307	Dr. Moll, Gunther	104
108	Trinkl, Cornelia	51	208	Arabackyj, Claudia	847	308	Dörfler, Jürgen	413
109	Nussel, Walter	8	209	Dösel, Harald	49	309	Beck, Stephan	116
110	Dietzel, Ursula	43	210	Dr. Dees, Philipp	117	310	Schenkel, Alexander*	0
111	Dünkel, Norbert	21	211	Schneider, Marcel	173	311	Meier, Marco	61
112	Bauer, Volker	49	212	Ringler, Norbert	28	312	Kuhnert, Marion	89
113	Westphal, Manuel	16	213	Vlachou, Dionisia	107	313	Vogel, Michael	24
114	Kohler, Jochen*	0	214	Zinnecker, Jonas	19	314	Niedermann, Jürgen	31
115	Mathes, Gerlinde	56	215	Dr. Hurlle, Katrin	52	315	Kratzer, Hermann	29
116	Lay, Gabriele	126	216	Liberov, Vitali	189	316	Kißlinger, Felix	19
117	Gebhardt, Bastian	144	217	Bentz, Monika	122	317	Tiefel, Stefan-Hans	25
118	Brandl, Alfons	11	218	Gmöhling, Felix	18	318	Schölkopf, Michael	12
119	Beugel-Hilz, Alexandra	10	219	Borgendale, Martina	237	319	Lau, Heidi	91
120	Höfler, Peter	129	220	Schermeyer, Andreas	59	320	Riedelbauch, Holger	14
121	Volleth, Jörg	35	221	Biersack, Manuela	59	321	Vahldiek, Michael	6
122	Ixmeier, Renate	23	222	Ott, Lukas	53	322	Bleisteiner, Gabi	12
123	Quester, Lutz	56	223	Spiegel-Schmidt, Svenja	170	323	Huber, Christian	16
124	Hommel, Alexander	16	224	Fleischmann, Stefan	15	324	Sparrer, Otto	5
	Summe Zweitstimmen	20 733		Summe Zweitstimmen	7 600		Summe Zweitstimmen	1 975
Wahlkreisvorschlag Nr. 4 <b>GRÜNE</b> Stimmkreisbewerber/-in			Wahlkreisvorschlag Nr. 5 <b>FDP</b> Stimmkreisbewerber/-in			Wahlkreisvorschlag Nr. 6 <b>DIE LINKE</b> Stimmkreisbewerber/-in		
Name	Erststimmen		Name	Erststimmen		Name	Erststimmen	
401 Osgyan, Verena	9 187		504 Sormaz, Ümit	2 469		602 Pihan, Debora	4 155	
Wahlkreisliste			Wahlkreisliste			Wahlkreisliste		
Nr	Name	Zweitstimmen	Nr	Name	Zweitstimmen	Nr	Name	Zweitstimmen
400	ohne Zuordnung	30	500	ohne Zuordnung	10	600	ohne Zuordnung	18
401	Osgyan, Verena*	0	501	Fischbach, Matthias	687	601	Haupt, Niklas	1 069
402	Stümpfig, Martin	3 310	502	Hanel, Alexander	78	602	Pihan, Debora*	0
403	Fuchs, Barbara	564	503	Dr. Dunker, Jan	370	603	Fesli, Gizem	623
404	Ganserer, Markus	949	504	Sormaz, Ümit*	0	604	Halla, Uwe	294
405	Dr. Weigand, Sabine	983	505	Mathes, Johanna	92	605	Lüdemann, Angelika	146
406	Zwanziger, Christian	144	506	Scharf, Luca	40	606	Gerbig, Stefan	283
407	Drechsler, Gabriele	108	507	Neuner, Andreas	25	607	Trenkner, Sibylle	143
408	Hayn, Elmar	723	508	Rißmann, Daniela	84	608	Eitel, Lukas	147
409	Marschall, Astrid	176	509	Stromberger, Stefan	28	609	Feldmann, Christiane	38
410	Höftmann, André	241	510	Dr. Kumar, Walburga	74	610	Weinberg, Harald	110
411	Schaaf, Gabriela	163	511	Bartram, Gabriele	39	611	Greim, Mechthild	219
412	Hofmann, Andreas	94	512	Dr. Rotermund-Fritsche, Annette	114	612	Beuckert, Michael	87
413	Deffner, Heidemarie	182	513	Ekrem, Boulent	123	613	Heike, Anny	37
414	Kucher, Winfried	52	514	Meier, Agnes	30	614	Salzbrunn, Anton	39
415	Thomas, Cornelia	175	515	Eichmann, Stephan	49	615	Pirner, Giesberta	59
416	Weierich, Peter	147	516	Endres, Sabine	24	616	Wiedmann, René	47
417	Hammer, Eva	73	517	Fleischer, Franz	15	617	Vigilante Raffa, Tamara	23
418	Neunhoeffer, Klaus	66	518	Ahrens, Nils	71	618	Förster, Henry	6
419	Herling, Anja	268	519	Meding, Sebastian	12	619	Müller, Heidi	153
420	Aurnhammer, Tom	70	520	Lerchenfeld, Carl Heimeran	21	620	Schönweiß, Ulrich	116
421	Peucker-Göbel, Karin	57	521	Dr. Eipper, Christoph	105	621	Krapf, Christa	72
422	Schubarth, Achim	306	522	Markert, Ralf	8	622	Schwarz, Tino	21
423	Romstoeck, Isa	212	523	List, Bernd	47	623	Mayer, Anna	163
424	Reichel, René	180	524	Heußler, Edith	45	624	Rettinger, Heinz	36
	Summe Zweitstimmen	9 273		Summe Zweitstimmen	2 191		Summe Zweitstimmen	3 949

\* Die jeweiligen Stimmkreisbewerber/innen können nur mit der Erststimme gewählt werden.

noch: Ergebnis nach Bewerberinnen und Bewerbern im Stimmkreis 504 Nürnberg-West

Wahlkreisvorschlag Nr. 7 <b>BP</b> Stimmkreisbewerber/-in			Wahlkreisvorschlag Nr. 8 <b>ÖDP</b> Stimmkreisbewerber/-in			Wahlkreisvorschlag Nr. 9 <b>PIRATEN</b> Stimmkreisbewerber/-in		
Name	Erststimmen		Name	Erststimmen		Name	Erststimmen	
704 Bock, Irmtraud	277		805 Rechholz, Christian	545		907 Betz, Florian	842	
Wahlkreisliste			Wahlkreisliste			Wahlkreisliste		
Nr	Name	Zweitstimmen	Nr	Name	Zweitstimmen	Nr	Name	Zweitstimmen
700	ohne Zuordnung	2	800	ohne Zuordnung	1	900	ohne Zuordnung	3
701	Rinke, Klaus-Peter	24	801	Osterlänger, Jürgen	105	901	Windisch, Matthias	135
702	Brendecke, Michael	22	802	Höppel, Frank	24	902	Wanger, Markus	28
703	Mauderer, Josef	11	803	Brendle-Behnisch, Günther	21	903	Purzner, Jürgen	53
704	Bock, Irmtraud*	0	804	Hetzel, Maria	6	904	Rank, Wolfgang	16
705	Kral, Manfred	15	805	Rechholz, Christian*	0	905	Warsinke, Stefan	105
706	Braungardt, Werner	10	806	Anschütz, Hans	51	906	Vogel, Hilmar	93
707	Hoff, Peter	61	807	Dr. Malowaniec, Krzysztof	29	907	Betz, Florian*	0
708	Brendecke, Fatimah	7	808	Wolkersdorfer, Roland	65	908	Ceglar, Michael	50
709	Weigl, Michaela	14	809	Stryz, Franz	24	909	Radojevic, Daniel	17
710	Bogacki, Rafael	3	810	Ebert, Reinhard	5	910	Turnwald-Kurtz, Erich	87
711	Häring, Martin	5	811	Spiegel, Norbert	3	911	Reitmaier, Peter	15
712	Peppenauer, Jonas	16	812	Reinhart, Manfred	9	912	Körber, Hayo	21
			813	Hager, Ludwig	10			
			814	Zankl, Claudia	59			
			815	Scherer, Simon	5			
			816	Schrollinger, Thomas	35			
			817	Maibom, Johannes	2			
			818	Klein, Martin	0			
			819	Grahn, Leif	11			
			820	May, Daniela	3			
			821	Stadelmann, Christian	19			
			822	Sicheremann, Paul	15			
			823	Ullmann, Christian	4			
			824	Ott, Heinrich	4			
	Summe Zweitstimmen	190		Summe Zweitstimmen	510		Summe Zweitstimmen	623
Wahlkreisvorschlag Nr. 10 <b>DIE FRANKEN</b> Stimmkreisbewerber/-in			Wahlkreisvorschlag Nr. 11 <b>AfD</b> Stimmkreisbewerber/-in			Wahlkreisvorschlag Nr. 12 <b>mut</b> Stimmkreisbewerber/-in		
Name	Erststimmen		Name	Erststimmen		Name	Erststimmen	
1005 Reinwald, Ulrich	757		1110 Vogler, Matthias	6 684		mut	-	
Wahlkreisliste			Wahlkreisliste			Wahlkreisliste		
Nr	Name	Zweitstimmen	Nr	Name	Zweitstimmen	Nr	Name	Zweitstimmen
1000	ohne Zuordnung	1	1100	ohne Zuordnung	34	1200	ohne Zuordnung	1
1001	Gattenlöhner, Robert	100	1101	Swoboda, Raimund	2 756	1201	Deutschmann, Christine	46
1002	Brandl, Andreas	26	1102	Dr. Müller, Ralph	839	1202	Philipp, Susanne	12
1003	Turinsky, Bianka	13	1103	Pleyer, Claus-Georg	190	1203	Turetschek, Herbert	18
1004	Dr. Bartlitz, David	141	1104	Mang, Ferdinand	515	1204	Bullmer, Andrea	14
1005	Reinwald, Ulrich*	0	1105	Jentzsch, René	76	1205	Wohlgemuth, Wolfgang	7
1006	Gattenlöhner, Elke	27	1106	Meier, Johannes	132	1206	Wolfram, Ute	3
1007	Kistler, Karola	23	1107	Lang, Siegfried	54	1207	Flohr, Dieter	1
1008	Wagner, Klaus	21	1108	Meister, Michael	69	1208	Weberpals, Dieter	12
1009	Ackermann, Carola	24	1109	Dr. Dörner, Wolfgang Marc	935	1209	Lengenfelder, Rainer	6
1010	Wagner, Martin	25	1110	Vogler, Matthias*	0	1210	Schößwender, Martina	7
1011	Sommerkorn, Klaus	4	1111	Konrad, Peter	85	1211	Keller, Helmut	9
1012	Hirsch, Harald	13	1112	Wahner, Klaus	506	1212	Schnack, Arwen	11
1013	Nikol, Olga	7				1213	Nißbeck, Wolfgang	2
1014	Grupe, Christian	2				1214	Philipp, Larissa-Katharina	2
1015	Haas, Edeltraud	16				1215	Meier, David	3
1016	Zehner, Roland	3				1216	Wohlgemuth, Melina	1
1017	Raber, Regina	5				1217	Kindler, Manfred	0
1018	Gsänger, Franz	3				1218	Wohlgemuth, Carina	2
1019	Pudalik, Roland	1				1219	Philipp, Karlheinz	2
1020	Hasenest, Werner	3				1220	Deutschmann, Tobias	3
1021	Zagel, Ralph	3				1221	Ackermann, Renate	3
1022	Trutz, Paul	85						
1023	Dorsch, Marco	1						
1024	Bloos, Werner	6						
	Summe Zweitstimmen	553		Summe Zweitstimmen	6 191		Summe Zweitstimmen	165

\* Die jeweiligen Stimmkreisbewerber/innen können nur mit der Erststimme gewählt werden.

noch: Ergebnis nach Bewerberinnen und Bewerbern im Stimmkreis 504 Nürnberg-West

Wahlkreisvorschlag Nr. 13 <b>Die PARTEI</b> Stimmkreisbewerber/-in			Wahlkreisvorschlag Nr. 14 <b>Gesundheitsforschung</b> Stimmkreisbewerber/-in			Wahlkreisvorschlag Nr. 15 <b>V-Partei<sup>3</sup></b> Stimmkreisbewerber/-in		
Name	Erststimmen		Name	Erststimmen		Name	Erststimmen	
Die PARTEI	-		Gesundheitsforschung	-		1506 Näser, Melanie	288	
Wahlkreisliste			Wahlkreisliste			Wahlkreisliste		
Nr	Name	Zweitstimmen	Nr	Name	Zweitstimmen	Nr	Name	Zweitstimmen
1300	ohne Zuordnung	2	1400	ohne Zuordnung	1	1500	ohne Zuordnung	6
1301	Volkert, Patrick	184	1401	Beyerlein, Andrea	27	1501	Streck, Markus	43
1302	Roser, Julian	43	1402	Asbeck, Stefan	12	1502	Moshammer, Daniel	8
1303	Pleick, Yannik	37	1403	Preis, Alexander	26	1503	Michalko, Simone	23
1304	Schelte, Simon	21				1504	Sibai, Amina	4
1305	Dr. Dörrie, Jan	134				1505	Garratt, Daniel	22
1306	Neidnicht, Josefine	58				1506	Näser, Melanie*	0
1307	Kristuf, Rainer	44				1507	Fischer, Michaela	4
1308	Hubatsch, Leon	12				1508	Dischner, Doris	30
1309	Knapp, Jörg	70				1509	Erler, Marie Alin	7
						1510	Maurer, Michaela	51
Summe Zweitstimmen		605	Summe Zweitstimmen		66	Summe Zweitstimmen		198

\* Die jeweiligen Stimmkreisbewerber/innen können nur mit der Erststimme gewählt werden.



**4. Ergebnis nach Stimmbezirken in den Stimmkreisen 501 bis 504  
(Stimmberechtigte, Wähler, Wahlbeteiligung, Erst- und  
Zweitstimmen)**

# Ergebnisse der Landtagswahl 2018 nach Stimmbezirken, Stimmbezirk 501 Nürnberg-Nord

Stimmbezirk	Stimmberechtigte				Wähler		Wahl- beteili- gung	ungültige		gültige		
	lt. Wählerliste		insge- samt	dar. mit WS	insge- samt	dar. mit WS		Erst-	Zweit-	Erst-	Zweit-	
	ohne WS	mit WS						Stimmen		Stimmen		
	Zahl	Zahl	Zahl	%	Zahl	Zahl		%	Zahl	Zahl	Zahl	Zahl
	1	2	3	4	5	6		7	8	9	10	11
0150 Karl-Grillenberger-Str., Josephsplatz (R)	842	290	1 132	25,6	510	1	69,4	3	5	507	505	
0151 Kornmarkt, Lorenzer Str.	678	256	934	27,4	354	5	63,5	2	1	352	353	
0152 Kaiserstr., Jakobsplatz	697	232	929	25,0	365	3	62,8	3	5	362	360	
0350 Dietzstr., Bahnhofsplatz	464	107	571	18,7	235	2	58,7	-	1	235	234	
0450 Eberhardshofstr., Untere Kanalstr.	721	174	895	19,4	424	4	65,5	3	4	421	420	
0451 Obere Kanalstr., Imhoffstr.	575	143	718	19,9	326	5	63,7	4	8	322	318	
0452 Knauerstr., Hessestr.	635	160	795	20,1	404	1	69,9	3	1	401	403	
0455 Gostenhofer Schulgasse, Zufuhrstr.	1 246	291	1 537	18,9	531	5	52,3	5	9	526	522	
0550 Bärenschanzstr., Roonstr.	551	184	735	25,0	364	2	73,1	3	8	361	356	
0551 Obere Turnstr., Rosenaustr., Am Plärrer	526	201	727	27,6	291	-	66,4	3	2	288	289	
0552 Blumenthalstr., Himpfelshofstr.	544	238	782	30,4	393	-	79,3	5	6	388	387	
0553 Deutschherrnstr., Praterstr.	542	307	849	36,2	305	1	70,3	-	-	305	305	
0554 Roonstr., Deutschherrnstr.	510	233	743	31,4	423	5	86,1	-	3	423	420	
0650 Maxtormauer, Egidienplatz	714	260	974	26,7	451	2	71,5	5	5	443	446	
0651 Rosental, Laufertormauer	897	365	1 262	28,9	587	-	74,1	5	1	582	586	
0652 Judengasse, Neue Gasse	823	285	1 108	25,7	525	7	71,3	3	4	522	521	
0653 Neutormauer, Sebalder Platz	703	336	1 039	32,3	453	3	74,1	5	4	448	449	
0654 Burg, Paniersplatz	776	309	1 085	28,5	490	6	71,7	4	3	486	487	
0655 Hallertor, Hauptmarkt	693	272	965	28,2	408	2	68,9	4	6	404	402	
0750 Johannisstr., Großweidenmühlstr.	625	192	817	23,5	349	2	64,9	7	8	342	341	
0751 Burgschmietstr., Hallerwiese (R)	649	300	949	31,6	353	2	67,1	2	5	351	348	
0752 Jagdstr., Frommannstr.	703	308	1 011	30,5	536	3	81,7	5	2	531	534	
0753 Palmplatz, Lange Zeile	630	345	975	35,4	429	4	77,3	4	3	425	426	
0754 Frauenholzstr., Hallerstr.	642	284	926	30,7	424	3	74,7	3	4	421	420	
0755 Kirchenweg, Sandrartstr.	736	289	1 025	28,2	480	5	73,2	2	3	478	477	
0850 Archivstr., Vestnertorgraben	467	142	609	23,3	263	1	65,2	1	2	261	261	
0851 Krelingstr., Friedrichstr.	591	262	853	30,7	405	5	76,2	3	2	402	403	
0852 Schwanhäußerstr., Tuchergartenstr.	820	295	1 115	26,5	512	3	70,9	9	8	503	504	
0853 Lindenaststr., Schonhoverstr.	682	274	956	28,7	449	4	73,9	2	3	447	446	
0854 Wurzelbauerstr., Veillodterstr.	793	261	1 054	24,8	447	1	65,9	1	11	445	436	
0855 Vestnertorgraben, Pilotystr.	486	222	708	31,4	334	2	76,8	-	-	334	329	
2250 Veit-Stoß-Platz, Austr.	753	209	962	21,7	448	5	66,8	8	5	440	443	
2253 Denisstr., Glockendonstr.	621	152	773	19,7	359	1	65,0	2	4	357	354	
2254 Mannertstr., Troststr.	1 010	327	1 337	24,5	514	3	61,5	6	7	508	507	
2255 Paumgartnerstr., Fürther Str.	1 155	250	1 405	17,8	493	1	52,0	6	7	487	486	
2350 Poppenreuther Str., Fleischmannstr.	599	164	763	21,5	337	3	64,3	7	6	330	331	
2351 Kirschgartenstr., Poppelstr.	687	204	891	22,9	383	5	64,2	4	4	379	379	
2352 Franzstr., Wiesentalstr.	690	273	963	28,3	377	1	66,1	2	-	375	377	
2353 Amalienstr., Sandbergstr.	638	213	851	25,0	385	8	68,1	1	5	384	380	
2354 Äußere Großweidenmühlstr., Steinstr.	604	223	827	27,0	343	7	66,3	7	6	336	337	
2355 Adelgundenstr., Julienstr.	619	174	793	21,9	317	3	60,5	2	3	314	314	
2356 Gottliebstr., Krugstr.	712	203	915	22,2	392	2	63,8	3	2	389	390	
2357 Christoph-Weiß-Str., Helenenstr.	792	215	1 007	21,4	400	3	59,8	5	1	395	399	
2450 Vogelherdstr., Prof.-Ernst-Nathan-Str.	668	261	929	28,1	425	3	72,2	1	1	424	424	
2451 Hallerstr., Rilkestr.	646	212	858	24,7	411	2	71,2	3	5	408	406	
2452 Hufelandstr., Juvenellstr.	654	249	903	27,6	453	1	76,3	3	3	450	450	
2453 Bielingplatz, Friedrich-Ebert-Platz	682	235	917	25,6	449	2	73,2	4	7	445	442	
2550 Cranachstr., Gärtnerstr.	759	241	1 000	24,1	394	4	62,0	-	3	394	391	
2551 Kleinreuther Weg, Schäufileinstr.	828	127	955	13,3	357	2	49,8	4	2	353	355	
2552 Harrichstr., Riemenschneiderstr.	874	147	1 021	14,4	393	-	52,2	3	7	390	386	

noch: Ergebnisse der Landtagswahl 2018 nach Stimmbezirken, Stimmbezirk 501 Nürnberg-Nord

Erststimmen																						Stimm- bezirk	
CSU		SPD		FREIE WÄHLER		GRÜNE		FDP		DIE LINKE		BP		ÖDP		PIRATEN		DIE FRANKEN		AfD			
Zahl	%	Zahl	%	Zahl	%	Zahl	%	Zahl	%	Zahl	%	Zahl	%	Zahl	%	Zahl	%	Zahl	%	Zahl	%		Zahl
12	13	14	15	16	17	18	19	20	21	22	23	24	25	26	27	28	29	30	31	32	33		
119	23,5	52	10,3	19	3,7	163	32,1	47	9,3	38	7,5	1	0,2	5	1,0	8	1,6	2	0,4	38	7,5	0150	
76	21,6	42	11,9	12	3,4	104	29,5	37	10,5	32	9,1	1	0,3	3	0,9	5	1,4	-	-	27	7,7	0151	
68	18,8	48	13,3	15	4,1	80	22,1	29	8,0	54	14,9	3	0,8	8	2,2	6	1,7	3	0,8	45	12,4	0152	
45	19,1	41	17,4	4	1,7	63	26,8	18	7,7	29	12,3	3	1,3	3	1,3	2	0,9	-	-	22	9,4	0350	
36	8,6	52	12,4	12	2,9	134	31,8	13	3,1	93	22,1	1	0,2	5	1,2	15	3,6	3	0,7	38	9,0	0450	
51	15,8	46	14,3	4	1,2	108	33,5	16	5,0	40	12,4	-	-	6	1,9	6	1,9	3	0,9	28	8,7	0451	
37	9,2	56	14,0	6	1,5	158	39,4	12	3,0	98	24,4	1	0,2	4	1,0	3	0,7	1	0,2	21	5,2	0452	
84	16,0	71	13,5	10	1,9	169	32,1	34	6,5	80	15,2	1	0,2	-	-	7	1,3	6	1,1	44	8,4	0455	
79	21,9	55	15,2	7	1,9	102	28,3	16	4,4	64	17,7	1	0,3	1	0,3	2	0,6	5	1,4	20	5,5	0550	
61	21,2	44	15,3	6	2,1	83	28,8	17	5,9	37	12,8	1	0,3	5	1,7	6	2,1	1	0,3	22	7,6	0551	
82	21,1	51	13,1	3	0,8	167	43,0	20	5,2	35	9,0	-	-	5	1,3	2	0,5	3	0,8	14	3,6	0552	
68	22,3	45	14,8	12	3,9	102	33,4	16	5,2	25	8,2	2	0,7	5	1,6	-	-	4	1,3	20	6,6	0553	
70	16,5	57	13,5	15	3,5	175	41,4	22	5,2	48	11,3	2	0,5	7	1,7	3	0,7	1	0,2	16	3,8	0554	
90	20,3	64	14,4	17	3,8	127	28,7	43	9,7	42	9,5	1	0,2	4	0,9	-	-	2	0,5	32	7,2	0650	
140	24,1	76	13,1	22	3,8	191	32,8	41	7,0	42	7,2	1	0,2	12	2,1	7	1,2	1	0,2	44	7,6	0651	
123	23,6	75	14,4	21	4,0	162	31,0	33	6,3	36	6,9	3	0,6	11	2,1	8	1,5	4	0,8	38	7,3	0652	
88	19,6	74	16,5	23	5,1	148	33,0	22	4,9	40	8,9	-	-	4	0,9	4	0,9	2	0,4	33	7,4	0653	
100	20,6	57	11,7	22	4,5	162	33,3	34	7,0	38	7,8	2	0,4	13	2,7	4	0,8	5	1,0	39	8,0	0654	
100	24,8	65	16,1	16	4,0	98	24,3	40	9,9	34	8,4	-	-	5	1,2	2	0,5	2	0,5	35	8,7	0655	
73	21,3	61	17,8	12	3,5	104	30,4	26	7,6	19	5,6	1	0,3	5	1,5	4	1,2	4	1,2	28	8,2	0750	
81	23,1	66	18,8	14	4,0	94	26,8	33	9,4	24	6,8	-	-	3	0,9	5	1,4	1	0,3	25	7,1	0751	
112	21,1	100	18,8	17	3,2	178	33,5	43	8,1	42	7,9	-	-	2	0,4	3	0,6	3	0,6	23	4,3	0752	
126	29,6	70	16,5	19	4,5	116	27,3	23	5,4	29	6,8	-	-	2	0,5	4	0,9	3	0,7	29	6,8	0753	
68	16,2	73	17,3	15	3,6	133	31,6	20	4,8	57	13,5	1	0,2	6	1,4	2	0,5	2	0,5	33	7,8	0754	
110	23,0	61	12,8	27	5,6	150	31,4	40	8,4	40	8,4	3	0,6	7	1,5	5	1,0	3	0,6	24	5,0	0755	
71	27,2	34	13,0	8	3,1	88	33,7	16	6,1	16	6,1	-	-	1	0,4	3	1,1	3	1,1	14	5,4	0850	
70	17,4	77	19,2	11	2,7	143	35,6	27	6,7	31	7,7	-	-	2	0,5	3	0,7	2	0,5	28	7,0	0851	
124	24,7	94	18,7	22	4,4	136	27,0	33	6,6	44	8,7	1	0,2	5	1,0	5	1,0	6	1,2	27	5,4	0852	
100	22,4	67	15,0	12	2,7	151	33,8	23	5,1	31	6,9	-	-	5	1,1	5	1,1	4	0,9	37	8,3	0853	
103	23,1	51	11,5	17	3,8	133	29,9	34	7,6	52	11,7	2	0,4	4	0,9	5	1,1	3	0,7	33	7,4	0854	
82	24,6	44	13,2	8	2,4	102	30,5	30	9,0	26	7,8	2	0,6	7	2,1	5	1,5	1	0,3	23	6,9	0855	
46	10,5	55	12,5	6	1,4	159	36,1	13	3,0	93	21,1	3	0,7	4	0,9	4	0,9	3	0,7	31	7,0	2250	
59	16,5	36	10,1	12	3,4	131	36,7	13	3,6	47	13,2	-	-	7	2,0	8	2,2	4	1,1	31	8,7	2253	
91	17,9	72	14,2	18	3,5	155	30,5	29	5,7	47	9,3	2	0,4	12	2,4	5	1,0	4	0,8	57	11,2	2254	
117	24,0	90	18,5	13	2,7	109	22,4	19	3,9	68	14,0	1	0,2	3	0,6	5	1,0	7	1,4	43	8,8	2255	
96	29,1	57	17,3	23	7,0	60	18,2	14	4,2	24	7,3	1	0,3	9	2,7	2	0,6	3	0,9	32	9,7	2350	
94	24,8	56	14,8	15	4,0	95	25,1	24	6,3	31	8,2	2	0,5	6	1,6	5	1,3	5	1,3	39	10,3	2351	
72	19,2	60	16,0	19	5,1	100	26,7	11	2,9	48	12,8	-	-	3	0,8	5	1,3	10	2,7	39	10,4	2352	
63	16,4	60	15,6	18	4,7	110	28,6	24	6,3	45	11,7	1	0,3	5	1,3	5	1,3	3	0,8	43	11,2	2353	
65	19,3	49	14,6	7	2,1	110	32,7	16	4,8	28	8,3	-	-	6	1,8	3	0,9	7	2,1	40	11,9	2354	
59	18,8	46	14,6	14	4,5	84	26,8	17	5,4	41	13,1	1	0,3	7	2,2	2	0,6	3	1,0	31	9,9	2355	
85	21,9	54	13,9	17	4,4	119	30,6	22	5,7	29	7,5	-	-	5	1,3	8	2,1	4	1,0	32	8,2	2356	
81	20,5	60	15,2	13	3,3	101	25,6	19	4,8	37	9,4	3	0,8	11	2,8	6	1,5	7	1,8	43	10,9	2357	
109	25,7	58	13,7	16	3,8	120	28,3	31	7,3	37	8,7	1	0,2	12	2,8	4	0,9	2	0,5	25	5,9	2450	
73	17,9	69	16,9	7	1,7	155	38,0	27	6,6	44	10,8	1	0,2	2	0,5	1	0,2	1	0,2	23	5,6	2451	
116	25,8	86	19,1	22	4,9	108	24,0	23	5,1	34	7,6	1	0,2	5	1,1	3	0,7	1	0,2	43	9,6	2452	
98	22,0	73	16,4	16	3,6	128	28,8	21	4,7	52	11,7	3	0,7	9	2,0	5	1,1	4	0,9	29	6,5	2453	
100	25,4	68	17,3	8	2,0	79	20,1	29	7,4	37	9,4	1	0,3	5	1,3	6	1,5	5	1,3	51	12,9	2550	
104	29,5	70	19,8	8	2,3	54	15,3	21	5,9	27	7,6	3	0,8	1	0,3	6	1,7	2	0,6	54	15,3	2551	
96	24,6	60	15,4	8	2,1	99	25,4	12	3,1	46	11,8	2	0,5	2	0,5	6	1,5	5	1,3	49	12,6	2552	



noch: Ergebnisse der Landtagswahl 2018 nach Stimmbezirken, Stimmbezirk 501 Nürnberg-Nord

Stimmbezirk	noch: Erststimmen						Erst- und Zweitstimmen							
	mut		Die PARTEI		V-Partei³		CSU		SPD		FREIE WÄHLER		GRÜNE	
	Zahl	%	Zahl	%	Zahl	%	Zahl	%	Zahl	%	Zahl	%	Zahl	%
	34	35	36	37	38	39	40	41	42	43	44	45	46	47
0150 Karl-Grillenberger-Str., Josephsplatz (R)	1	0,2	10	2,0	4	0,8	259	25,6	95	9,4	35	3,5	320	31,6
0151 Kornmarkt, Lorenzer Str.	1	0,3	11	3,1	1	0,3	157	22,3	73	10,4	22	3,1	212	30,1
0152 Kaiserstr., Jakobsplatz	-	-	2	0,6	1	0,3	152	21,1	88	12,2	25	3,5	156	21,6
0350 Dietzstr., Bahnhofsplatz	3	1,3	2	0,9	-	-	95	20,3	76	16,2	13	2,8	128	27,3
0450 Eberhardshofstr., Untere Kanalstr.	6	1,4	10	2,4	3	0,7	73	8,7	112	13,3	25	3,0	256	30,4
0451 Obere Kanalstr., Imhoffstr.	1	0,3	11	3,4	2	0,6	108	16,9	83	13,0	6	0,9	220	34,4
0452 Knauerstr., Hessestr.	2	0,5	2	0,5	-	-	77	9,6	94	11,7	17	2,1	315	39,2
0455 Gostenhofer Schulgasse, Zufuhrstr.	3	0,6	13	2,5	4	0,8	171	16,3	136	13,0	22	2,1	330	31,5
0550 Bärenschanzstr., Roonstr.	1	0,3	6	1,7	2	0,6	171	23,8	98	13,7	18	2,5	202	28,2
0551 Obere Turnstr., Rosenaustr., Am Plärrer	2	0,7	3	1,0	-	-	134	23,2	80	13,9	11	1,9	163	28,2
0552 Blumenthalstr., Himpfelshofstr.	-	-	4	1,0	2	0,5	169	21,8	95	12,3	8	1,0	336	43,4
0553 Deutschherrnstr., Praterstr.	1	0,3	4	1,3	1	0,3	145	23,8	77	12,6	21	3,4	212	34,8
0554 Roonstr., Deutschherrnstr.	-	-	6	1,4	1	0,2	154	18,3	106	12,6	31	3,7	345	40,9
0650 Maxtormauer, Egidienplatz	2	0,5	14	3,2	5	1,1	192	21,6	119	13,4	32	3,6	262	29,5
0651 Rosental, Laufertormauer	1	0,2	2	0,3	2	0,3	297	25,4	141	12,1	45	3,9	388	33,2
0652 Judengasse, Neue Gasse	-	-	6	1,1	2	0,4	265	25,4	145	13,9	36	3,5	317	30,4
0653 Neutormauer, Sebalder Platz	1	0,2	5	1,1	4	0,9	189	21,1	145	16,2	41	4,6	295	32,9
0654 Burg, Paniersplatz	1	0,2	6	1,2	3	0,6	209	21,5	106	10,9	38	3,9	323	33,2
0655 Hallertor, Hauptmarkt	3	0,7	3	0,7	1	0,2	222	27,5	127	15,8	30	3,7	189	23,4
0750 Johannisstr., Großweidenmühlstr.	1	0,3	3	0,9	1	0,3	154	22,5	117	17,1	21	3,1	212	31,0
0751 Burgschmietstr., Hallerwiese (R)	1	0,3	2	0,6	2	0,6	173	24,7	113	16,2	25	3,6	209	29,9
0752 Jagdstr., Frommannstr.	5	0,9	2	0,4	1	0,2	242	22,7	177	16,6	36	3,4	374	35,1
0753 Palmplatz, Lange Zeile	1	0,2	1	0,2	2	0,5	273	32,1	127	14,9	33	3,9	228	26,8
0754 Frauenholzstr., Hallerstr.	2	0,5	3	0,7	6	1,4	150	17,8	133	15,8	27	3,2	263	31,3
0755 Kirchenweg, Sandrartstr.	4	0,8	2	0,4	2	0,4	231	24,2	108	11,3	49	5,1	307	32,1
0850 Archivstr., Vestnertorgraben	1	0,4	5	1,9	1	0,4	153	29,3	59	11,3	17	3,3	168	32,2
0851 Krelingstr., Friedrichstr.	1	0,2	5	1,2	2	0,5	150	18,6	143	17,8	19	2,4	287	35,7
0852 Schwanhäuserstr., Tuchergartenstr.	-	-	5	1,0	1	0,2	263	26,1	177	17,6	38	3,8	282	28,0
0853 Lindenaststr., Schonhoverstr.	2	0,4	5	1,1	5	1,1	226	25,3	126	14,1	22	2,5	291	32,6
0854 Wurzelbauerstr., Veillodterstr.	2	0,4	5	1,1	1	0,2	215	24,4	101	11,5	34	3,9	255	28,9
0855 Vestnertorgraben, Pilotystr.	-	-	4	1,2	-	-	176	26,5	86	13,0	14	2,1	203	30,6
2250 Veit-Stoß-Platz, Austr.	2	0,5	19	4,3	2	0,5	99	11,2	98	11,1	13	1,5	319	36,1
2253 Denisstr., Glockendonstr.	1	0,3	8	2,2	-	-	130	18,3	71	10,0	19	2,7	259	36,4
2254 Mannertstr., Troststr.	3	0,6	9	1,8	4	0,8	196	19,3	136	13,4	38	3,7	315	31,0
2255 Paumgartnerstr., Fürther Str.	1	0,2	9	1,8	2	0,4	238	24,5	169	17,4	24	2,5	224	23,0
2350 Poppenreuther Str., Fleischmannstr.	1	0,3	6	1,8	2	0,6	212	32,1	111	16,8	43	6,5	112	16,9
2351 Kirschgartenstr., Poppelstr.	1	0,3	6	1,6	-	-	203	26,8	97	12,8	26	3,4	193	25,5
2352 Franzstr., Wiesentalstr.	1	0,3	7	1,9	-	-	159	21,1	105	14,0	35	4,7	205	27,3
2353 Amalienstr., Sandbergstr.	-	-	6	1,6	1	0,3	136	17,8	118	15,4	36	4,7	215	28,1
2354 Äußere Großweidenmühlstr., Steinstr.	-	-	1	0,3	4	1,2	150	22,3	90	13,4	14	2,1	217	32,2
2355 Adelgundenstr., Julienstr.	-	-	8	2,5	1	0,3	135	21,5	86	13,7	28	4,5	170	27,1
2356 Gottliebstr., Krugstr.	1	0,3	11	2,8	2	0,5	184	23,6	104	13,4	29	3,7	233	29,9
2357 Christoph-Weiß-Str., Helenenstr.	2	0,5	7	1,8	5	1,3	173	21,8	119	15,0	29	3,7	204	25,7
2450 Vogelherdstr., Prof.-Ernst-Nathan-Str.	-	-	8	1,9	1	0,2	231	27,2	112	13,2	28	3,3	237	27,9
2451 Hallerstr., Rilkestr.	-	-	5	1,2	-	-	156	19,2	123	15,1	11	1,4	305	37,5
2452 Hufelandstr., Juvenellstr.	2	0,4	5	1,1	1	0,2	243	27,0	161	17,9	44	4,9	216	24,0
2453 Bielingplatz, Friedrich-Ebert-Platz	1	0,2	4	0,9	2	0,4	198	22,3	143	16,1	32	3,6	255	28,7
2550 Cranachstr., Gärtnerstr.	2	0,5	3	0,8	-	-	207	26,4	121	15,4	14	1,8	168	21,4
2551 Kleinreuther Weg, Schäufileinstr.	-	-	2	0,6	1	0,3	212	29,9	130	18,4	15	2,1	110	15,5
2552 Harrichstr., Riemenschneiderstr.	1	0,3	3	0,8	1	0,3	205	26,4	108	13,9	16	2,1	202	26,0

noch: Ergebnisse der Landtagswahl 2018 nach Stimmbezirken, Stimmbezirk 501 Nürnberg-Nord

noch: Erst- und Zweitstimmen																						Stimm- bezirk		
FDP		DIE LINKE		BP		ÖDP		PIRATEN		DIE FRANKEN		AfD		mut		Die PARTEI		Gesundheitsforschung		V-Partei³				
Zahl	%	Zahl	%	Zahl	%	Zahl	%	Zahl	%	Zahl	%	Zahl	%	Zahl	%	Zahl	%	Zahl	%	Zahl	%		Zahl	%
48	49	50	51	52	53	54	55	56	57	58	59	60	61	62	63	64	65	66	67	68	69			
80	7,9	84	8,3	1	0,1	13	1,3	13	1,3	6	0,6	77	7,6	3	0,3	19	1,9	1	0,1	6	0,6	0150		
72	10,2	64	9,1	4	0,6	8	1,1	10	1,4	1	0,1	52	7,4	3	0,4	24	3,4	1	0,1	2	0,3	0151		
57	7,9	108	15,0	5	0,7	16	2,2	11	1,5	6	0,8	86	11,9	2	0,3	5	0,7	2	0,3	3	0,4	0152		
34	7,2	58	12,4	5	1,1	4	0,9	3	0,6	-	-	43	9,2	5	1,1	4	0,9	-	-	1	0,2	0350		
28	3,3	199	23,7	2	0,2	9	1,1	22	2,6	6	0,7	73	8,7	10	1,2	21	2,5	-	-	5	0,6	0450		
32	5,0	85	13,3	-	-	9	1,4	12	1,9	5	0,8	51	8,0	2	0,3	22	3,4	1	0,2	4	0,6	0451		
23	2,9	209	26,0	2	0,2	5	0,6	4	0,5	3	0,4	42	5,2	6	0,7	6	0,7	-	-	1	0,1	0452		
73	7,0	163	15,6	2	0,2	1	0,1	13	1,2	12	1,1	86	8,2	6	0,6	26	2,5	-	-	7	0,7	0455		
31	4,3	127	17,7	1	0,1	1	0,1	5	0,7	7	1,0	35	4,9	3	0,4	14	2,0	-	-	4	0,6	0550		
32	5,5	76	13,2	1	0,2	11	1,9	12	2,1	3	0,5	42	7,3	4	0,7	6	1,0	-	-	2	0,3	0551		
41	5,3	70	9,0	-	-	7	0,9	5	0,6	4	0,5	28	3,6	-	-	6	0,8	1	0,1	5	0,6	0552		
30	4,9	53	8,7	4	0,7	10	1,6	-	-	8	1,3	40	6,6	1	0,2	7	1,1	-	-	2	0,3	0553		
37	4,4	95	11,3	3	0,4	13	1,5	9	1,1	3	0,4	31	3,7	1	0,1	13	1,5	-	-	2	0,2	0554		
90	10,1	85	9,6	1	0,1	8	0,9	1	0,1	3	0,3	61	6,9	4	0,4	23	2,6	-	-	8	0,9	0650		
77	6,6	88	7,5	1	0,1	20	1,7	12	1,0	3	0,3	81	6,9	5	0,4	6	0,5	-	-	4	0,3	0651		
68	6,5	73	7,0	4	0,4	18	1,7	14	1,3	9	0,9	75	7,2	-	-	14	1,3	-	-	5	0,5	0652		
41	4,6	82	9,1	-	-	7	0,8	9	1,0	2	0,2	65	7,2	2	0,2	11	1,2	1	0,1	7	0,8	0653		
71	7,3	84	8,6	5	0,5	22	2,3	8	0,8	6	0,6	79	8,1	2	0,2	14	1,4	1	0,1	5	0,5	0654		
74	9,2	64	7,9	-	-	10	1,2	5	0,6	3	0,4	68	8,4	6	0,7	6	0,7	-	-	2	0,2	0655		
53	7,8	37	5,4	1	0,1	10	1,5	7	1,0	5	0,7	56	8,2	2	0,3	6	0,9	-	-	2	0,3	0750		
54	7,7	48	6,9	-	-	6	0,9	10	1,4	2	0,3	50	7,2	2	0,3	4	0,6	1	0,1	2	0,3	0751		
77	7,2	80	7,5	1	0,1	9	0,8	6	0,6	4	0,4	40	3,8	10	0,9	5	0,5	-	-	4	0,4	0752		
45	5,3	58	6,8	-	-	5	0,6	8	0,9	4	0,5	59	6,9	2	0,2	4	0,5	-	-	5	0,6	0753		
40	4,8	116	13,8	2	0,2	13	1,5	10	1,2	4	0,5	60	7,1	6	0,7	5	0,6	1	0,1	11	1,3	0754		
78	8,2	84	8,8	5	0,5	13	1,4	12	1,3	6	0,6	45	4,7	7	0,7	5	0,5	1	0,1	4	0,4	0755		
32	6,1	38	7,3	-	-	3	0,6	5	1,0	5	1,0	28	5,4	2	0,4	10	1,9	-	-	2	0,4	0850		
49	6,1	69	8,6	-	-	7	0,9	9	1,1	3	0,4	53	6,6	3	0,4	10	1,2	-	-	3	0,4	0851		
62	6,2	89	8,8	1	0,1	10	1,0	10	1,0	9	0,9	52	5,2	1	0,1	11	1,1	-	-	2	0,2	0852		
43	4,8	68	7,6	-	-	12	1,3	7	0,8	5	0,6	69	7,7	3	0,3	14	1,6	-	-	7	0,8	0853		
64	7,3	102	11,6	3	0,3	9	1,0	11	1,2	6	0,7	67	7,6	4	0,5	8	0,9	-	-	2	0,2	0854		
57	8,6	47	7,1	3	0,5	14	2,1	9	1,4	3	0,5	44	6,6	-	-	6	0,9	1	0,2	-	-	0855		
22	2,5	200	22,7	5	0,6	9	1,0	6	0,7	8	0,9	63	7,1	6	0,7	32	3,6	-	-	3	0,3	2250		
28	3,9	92	12,9	-	-	12	1,7	16	2,3	7	1,0	63	8,9	1	0,1	11	1,5	1	0,1	1	0,1	2253		
48	4,7	95	9,4	3	0,3	21	2,1	10	1,0	8	0,8	111	10,9	7	0,7	20	2,0	1	0,1	6	0,6	2254		
42	4,3	133	13,7	2	0,2	7	0,7	12	1,2	12	1,2	83	8,5	2	0,2	21	2,2	-	-	4	0,4	2255		
27	4,1	45	6,8	1	0,2	17	2,6	6	0,9	4	0,6	63	9,5	2	0,3	12	1,8	2	0,3	4	0,6	2350		
46	6,1	63	8,3	2	0,3	13	1,7	12	1,6	8	1,1	78	10,3	2	0,3	12	1,6	3	0,4	-	-	2351		
24	3,2	98	13,0	-	-	7	0,9	8	1,1	17	2,3	75	10,0	3	0,4	15	2,0	-	-	1	0,1	2352		
48	6,3	95	12,4	1	0,1	13	1,7	7	0,9	5	0,7	79	10,3	-	-	9	1,2	-	-	2	0,3	2353		
32	4,8	56	8,3	1	0,1	10	1,5	6	0,9	11	1,6	74	11,0	1	0,1	4	0,6	-	-	7	1,0	2354		
29	4,6	81	12,9	2	0,3	11	1,8	5	0,8	6	1,0	60	9,6	-	-	13	2,1	1	0,2	1	0,2	2355		
46	5,9	65	8,3	-	-	10	1,3	15	1,9	5	0,6	62	8,0	2	0,3	18	2,3	-	-	6	0,8	2356		
38	4,8	72	9,1	6	0,8	19	2,4	14	1,8	8	1,0	85	10,7	5	0,6	12	1,5	1	0,1	9	1,1	2357		
63	7,4	73	8,6	1	0,1	22	2,6	11	1,3	3	0,4	48	5,7	-	-	16	1,9	-	-	3	0,4	2450		
53	6,5	98	12,0	2	0,2	6	0,7	2	0,2	1	0,1	45	5,5	1	0,1	11	1,4	-	-	-	-	2451		
38	4,2	72	8,0	2	0,2	13	1,4	7	0,8	2	0,2	87	9,7	4	0,4	8	0,9	1	0,1	2	0,2	2452		
45	5,1	107	12,1	4	0,5	16	1,8	9	1,0	4	0,5	58	6,5	3	0,3	7	0,8	1	0,1	5	0,6	2453		
56	7,1	75	9,6	1	0,1	10	1,3	12	1,5	9	1,1	101	12,9	5	0,6	5	0,6	1	0,1	-	-	2550		
43	6,1	58	8,2	5	0,7	2	0,3	14	2,0	5	0,7	108	15,3	-	-	4	0,6	-	-	2	0,3	2551		
25	3,2	92	11,9	2	0,3	5	0,6	10	1,3	9	1,2	92	11,9	2	0,3	6	0,8	-	-	2	0,3	2552		

# Ergebnisse der Landtagswahl 2018 nach Stimmbezirken, Stimmbezirk 501 Nürnberg-Nord

Stimmbezirk	Stimmberechtigte				Wähler		Wahl- beteili- gung	ungültige		gültige		
	lt. Wählerliste		insge- samt	dar. mit WS	insge- samt	dar. mit WS		Erst-	Zweit-	Erst-	Zweit-	
	ohne WS	mit WS						Stimmen		Stimmen		
	Zahl	Zahl	Zahl	%	Zahl	Zahl		%	Zahl	Zahl	Zahl	Zahl
	1	2	3	4	5	6		7	8	9	10	11
2553 Innerer Kleinreuther Weg, Pilotystr.	682	289	971	29,8	443	2	73,8	1	2	442	441	
2554 Uhlandstr., Kaulbachstr.	745	328	1 073	30,6	591	8	83,5	5	5	586	586	
2555 Innere Kobergerstr., Meuschelstr.	556	261	817	31,9	400	1	79,3	-	2	400	398	
2556 Wilderstr., Kobergerplatz (R)	1 065	459	1 524	30,1	739	3	77,0	3	7	736	732	
2650 Schlüsselfelderstr., Schmausengartenstr.	679	223	902	24,7	397	2	67,3	6	5	391	392	
2651 Friedenstr., Goethestr.	1 144	545	1 689	32,3	742	6	74,3	5	9	737	733	
2652 Parkstr., Am Stadtpark	741	267	1 008	26,5	468	8	70,9	3	2	465	466	
2653 Am Stadtpark, Bayreuther Str.	638	271	909	29,8	395	2	71,6	1	15	394	370	
2654 Avenariusstr., Friedenstr.	779	279	1 058	26,4	459	1	68,4	3	7	456	452	
2655 Neue Hegelstr., Kantstr.	646	222	868	25,6	444	8	74,6	3	6	441	438	
2656 Schopenhauerstr., Attinghausenstr. (R)	667	201	868	23,2	390	1	66,9	5	5	385	385	
7050 Bienweg, Bielefelder Str.	671	258	929	27,8	386	6	67,4	5	5	381	381	
7051 Schnieglinger Str., Detmolder Str.	576	145	721	20,1	367	1	69,9	3	4	364	363	
7052 Bielefelder Str., Dortmunder Str.	525	211	736	28,7	327	5	71,1	1	2	326	325	
7150 Neumünsterer Str., Brettergartenstr.	581	171	752	22,7	333	2	65,7	3	12	330	321	
7151 Herderstr., Weihergartenstr.	706	219	925	23,7	479	3	74,0	4	5	475	474	
7152 Wahlerstr., Neumünster Str.	678	206	884	23,3	465	3	74,5	3	3	462	462	
7250 Aachener Str., Krefelder Str.	618	196	814	24,1	338	1	64,3	1	3	337	335	
7251 Jülicher Str., Düsseldorfer Str.	570	268	838	32,0	396	-	77,7	3	4	393	392	
7252 Wolgaster Str., Staffelsteiner Str.	717	314	1 031	30,5	514	1	78,8	5	8	509	506	
7253 Albert-Ortmann-Str., Rostocker Str.	683	347	1 030	33,7	519	2	82,3	3	6	516	513	
7255 Kriegsofersiedlung, Wetzendorf	511	183	694	26,4	386	-	80,7	4	5	382	381	
7256 Karl-May Weg, Wismarer Str.	587	294	881	33,4	451	-	83,0	1	1	450	450	
7257 Pretzfelder Str., Forchheimer Str.	512	212	724	29,3	412	3	84,4	2	1	410	411	
7258 Zeisigweg, Düsseldorfer Str.	530	172	702	24,5	278	-	62,9	3	1	275	277	
7350 Buch	362	138	500	27,6	262	5	77,7	-	-	262	262	
7351 Höfles	195	55	250	22,0	157	-	83,8	1	1	156	156	
7352 Spargelfeldweg, Walter-Braun-Str.	243	85	328	25,9	191	1	82,6	1	2	190	189	
7450 Sylter Str., Helgolander Str.	644	317	961	33,0	505	-	84,0	7	5	498	500	
7451 Sonnengartenstr., Mittelstr.	602	322	924	34,8	493	-	86,6	3	4	490	489	
7452 Äußere Bucher Str., Horneckerweg	681	275	956	28,8	464	4	75,5	2	2	462	462	
7453 Am Thoner Espan, Margaretenstr.	726	262	988	26,5	537	4	79,2	2	4	535	533	
7550 Almshof, Lohe	561	170	731	23,3	421	2	79,5	5	8	416	413	
7650 Kraftshof	416	161	577	27,9	342	5	85,0	2	3	340	339	
7750 Neunhof	864	285	1 149	24,8	651	1	80,2	-	7	651	644	
7850 Wiesbadener Str., Kronacher Str.	766	276	1 042	26,5	509	3	73,8	2	3	507	506	
7851 Boxdorfer Hauptstr., Sacker Str.	710	214	924	23,2	507	1	76,8	-	4	507	503	
7950 Kleingründlacher Str., Wetzlarer Str.	775	295	1 070	27,6	600	6	81,8	-	3	600	595	
7951 Reutleser Str., Kitzinger Str.	644	258	902	28,6	494	3	81,7	2	4	492	490	
7952 Am Pfarrbaum, Tabakfeldstr.	660	232	892	26,0	526	3	83,4	2	1	524	524	
7953 Volkacher Str., Schweinfurter Str.	607	254	861	29,5	449	1	80,1	6	4	443	445	
8050 Cochlaeusweg, Fraunhoferstr.	719	268	987	27,2	434	3	69,5	3	6	431	428	
8051 Meisenbachstr., Senefelderstr.	570	203	773	26,3	322	-	66,7	1	-	321	322	
8052 Schleifweg	579	253	832	30,4	398	5	76,2	5	2	393	396	
8150 Willibaldstr., Längenstr.	696	247	943	26,2	398	-	67,2	8	5	390	392	
8151 Leipziger Platz, Carl-von-Linde-Str.	862	221	1 083	20,4	449	2	60,7	5	6	444	442	
8152 Kasseler Str., Culmer Str.	708	256	964	26,6	481	1	75,1	4	5	477	476	
8153 Coburger Str., Weimarer Str.	961	167	1 128	14,8	432	4	52,0	4	13	428	419	
8154 Sonneberger Str., Chemnitzer Str.	901	164	1 065	15,4	417	2	53,6	4	10	413	407	
8250 Bessemerstr., Klingenhofstr.	537	191	728	26,2	275	-	62,8	1	4	274	271	

noch: Ergebnisse der Landtagswahl 2018 nach Stimmbezirken, Stimmbezirk 501 Nürnberg-Nord

Erststimmen																						Stimm- bezirk
CSU		SPD		FREIE WÄHLER		GRÜNE		FDP		DIE LINKE		BP		ÖDP		PIRATEN		DIE FRANKEN		AfD		
Zahl	%	Zahl	%	Zahl	%	Zahl	%	Zahl	%	Zahl	%	Zahl	%	Zahl	%	Zahl	%	Zahl	%	Zahl	%	
12	13	14	15	16	17	18	19	20	21	22	23	24	25	26	27	28	29	30	31	32	33	
82	18,6	63	14,3	19	4,3	156	35,3	19	4,3	51	11,5	-	-	2	0,5	6	1,4	2	0,5	34	7,7	2553
84	14,3	99	16,9	17	2,9	250	42,7	31	5,3	55	9,4	-	-	11	1,9	5	0,9	4	0,7	25	4,3	2554
73	18,3	58	14,5	16	4,0	156	39,0	25	6,3	29	7,3	2	0,5	7	1,8	4	1,0	-	-	21	5,3	2555
179	24,3	132	17,9	40	5,4	204	27,7	59	8,0	44	6,0	1	0,1	8	1,1	2	0,3	4	0,5	55	7,5	2556
98	25,1	49	12,5	17	4,3	111	28,4	26	6,6	29	7,4	3	0,8	7	1,8	4	1,0	6	1,5	35	9,0	2650
165	22,4	113	15,3	36	4,9	222	30,1	73	9,9	41	5,6	1	0,1	10	1,4	10	1,4	4	0,5	46	6,2	2651
91	19,6	75	16,1	19	4,1	165	35,5	34	7,3	37	8,0	2	0,4	3	0,6	1	0,2	2	0,4	29	6,2	2652
120	30,5	60	15,2	22	5,6	71	18,0	37	9,4	29	7,4	-	-	6	1,5	1	0,3	1	0,3	38	9,6	2653
109	23,9	71	15,6	34	7,5	109	23,9	36	7,9	30	6,6	1	0,2	4	0,9	5	1,1	4	0,9	46	10,1	2654
104	23,6	74	16,8	22	5,0	108	24,5	24	5,4	41	9,3	1	0,2	3	0,7	8	1,8	6	1,4	40	9,1	2655
129	33,5	75	19,5	15	3,9	80	20,8	16	4,2	19	4,9	1	0,3	6	1,6	3	0,8	3	0,8	37	9,6	2656
93	24,4	71	18,6	23	6,0	83	21,8	31	8,1	23	6,0	2	0,5	7	1,8	4	1,0	4	1,0	34	8,9	7050
113	31,0	54	14,8	25	6,9	79	21,7	13	3,6	26	7,1	1	0,3	9	2,5	2	0,5	4	1,1	33	9,1	7051
106	32,5	54	16,6	27	8,3	47	14,4	14	4,3	18	5,5	1	0,3	8	2,5	-	-	2	0,6	47	14,4	7052
127	38,5	42	12,7	12	3,6	58	17,6	22	6,7	18	5,5	1	0,3	1	0,3	3	0,9	2	0,6	42	12,7	7150
138	29,1	60	12,6	20	4,2	110	23,2	37	7,8	35	7,4	4	0,8	5	1,1	6	1,3	6	1,3	50	10,5	7151
153	33,1	55	11,9	20	4,3	128	27,7	29	6,3	26	5,6	-	-	2	0,4	3	0,6	4	0,9	40	8,7	7152
115	34,1	51	15,1	21	6,2	44	13,1	11	3,3	12	3,6	1	0,3	6	1,8	4	1,2	5	1,5	60	17,8	7250
143	36,4	61	15,5	12	3,1	78	19,8	27	6,9	15	3,8	-	-	3	0,8	4	1,0	1	0,3	43	10,9	7251
164	32,2	55	10,8	19	3,7	140	27,5	26	5,1	25	4,9	3	0,6	6	1,2	1	0,2	8	1,6	52	10,2	7252
172	33,3	71	13,8	20	3,9	117	22,7	54	10,5	17	3,3	1	0,2	3	0,6	2	0,4	3	0,6	51	9,9	7253
146	38,2	39	10,2	18	4,7	84	22,0	20	5,2	15	3,9	1	0,3	3	0,8	1	0,3	4	1,0	46	12,0	7255
170	37,8	53	11,8	23	5,1	103	22,9	39	8,7	16	3,6	2	0,4	6	1,3	3	0,7	2	0,4	25	5,6	7256
155	37,8	42	10,2	19	4,6	99	24,1	49	12,0	10	2,4	-	-	5	1,2	4	1,0	4	1,0	20	4,9	7257
85	30,9	33	12,0	11	4,0	58	21,1	14	5,1	27	9,8	2	0,7	1	0,4	1	0,4	3	1,1	38	13,8	7258
119	45,4	32	12,2	6	2,3	33	12,6	17	6,5	8	3,1	-	-	3	1,1	3	1,1	2	0,8	35	13,4	7350
73	46,8	18	11,5	8	5,1	24	15,4	8	5,1	1	0,6	-	-	1	0,6	-	-	4	2,6	15	9,6	7351
89	46,8	15	7,9	9	4,7	38	20,0	12	6,3	5	2,6	-	-	-	-	1	0,5	1	0,5	17	8,9	7352
230	46,2	73	14,7	17	3,4	82	16,5	31	6,2	14	2,8	-	-	4	0,8	3	0,6	3	0,6	36	7,2	7450
181	36,9	77	15,7	24	4,9	104	21,2	28	5,7	14	2,9	1	0,2	7	1,4	1	0,2	5	1,0	41	8,4	7451
151	32,7	76	16,5	20	4,3	114	24,7	21	4,5	34	7,4	-	-	5	1,1	3	0,6	4	0,9	28	6,1	7452
204	38,1	75	14,0	25	4,7	119	22,2	18	3,4	19	3,6	-	-	3	0,6	5	0,9	3	0,6	61	11,4	7453
190	45,7	47	11,3	17	4,1	57	13,7	26	6,3	12	2,9	1	0,2	3	0,7	6	1,4	5	1,2	46	11,1	7550
119	35,0	52	15,3	32	9,4	65	19,1	15	4,4	9	2,6	-	-	4	1,2	9	2,6	4	1,2	30	8,8	7650
285	43,8	92	14,1	49	7,5	96	14,7	28	4,3	17	2,6	2	0,3	8	1,2	1	0,2	3	0,5	64	9,8	7750
198	39,1	78	15,4	30	5,9	91	17,9	30	5,9	17	3,4	2	0,4	4	0,8	6	1,2	8	1,6	34	6,7	7850
206	40,6	83	16,4	40	7,9	70	13,8	24	4,7	12	2,4	1	0,2	-	-	4	0,8	4	0,8	58	11,4	7851
222	37,0	106	17,7	34	5,7	128	21,3	33	5,5	15	2,5	2	0,3	6	1,0	6	1,0	4	0,7	41	6,8	7950
192	39,0	80	16,3	32	6,5	80	16,3	27	5,5	8	1,6	2	0,4	2	0,4	1	0,2	8	1,6	54	11,0	7951
193	36,8	98	18,7	30	5,7	95	18,1	31	5,9	9	1,7	2	0,4	3	0,6	1	0,2	4	0,8	48	9,2	7952
184	41,5	76	17,2	22	5,0	63	14,2	26	5,9	14	3,2	2	0,5	5	1,1	2	0,5	9	2,0	35	7,9	7953
106	24,6	70	16,2	23	5,3	121	28,1	31	7,2	29	6,7	1	0,2	7	1,6	1	0,2	1	0,2	32	7,4	8050
86	26,8	65	20,2	13	4,0	74	23,1	27	8,4	25	7,8	1	0,3	5	1,6	3	0,9	-	-	20	6,2	8051
86	21,9	71	18,1	23	5,9	97	24,7	26	6,6	30	7,6	-	-	7	1,8	6	1,5	2	0,5	40	10,2	8052
138	35,4	60	15,4	18	4,6	80	20,5	18	4,6	23	5,9	1	0,3	3	0,8	5	1,3	3	0,8	39	10,0	8150
116	26,1	71	16,0	25	5,6	91	20,5	23	5,2	26	5,9	3	0,7	2	0,5	9	2,0	11	2,5	58	13,1	8151
125	26,2	59	12,4	23	4,8	138	28,9	27	5,7	35	7,3	4	0,8	4	0,8	9	1,9	9	1,9	38	8,0	8152
95	22,2	83	19,4	15	3,5	78	18,2	18	4,2	44	10,3	2	0,5	4	0,9	13	3,0	6	1,4	63	14,7	8153
102	24,7	67	16,2	16	3,9	73	17,7	16	3,9	52	12,6	3	0,7	7	1,7	10	2,4	7	1,7	54	13,1	8154
85	31,0	40	14,6	8	2,9	46	16,8	11	4,0	26	9,5	1	0,4	3	1,1	1	0,4	3	1,1	49	17,9	8250

noch: Ergebnisse der Landtagswahl 2018 nach Stimmbezirken, Stimmbezirk 501 Nürnberg-Nord

Stimmbezirk	noch: Erststimmen						Erst- und Zweitstimmen							
	mut		Die PARTEI		V-Partei <sup>3</sup>		CSU		SPD		FREIE WÄHLER		GRÜNE	
	Zahl	%	Zahl	%	Zahl	%	Zahl	%	Zahl	%	Zahl	%	Zahl	%
	34	35	36	37	38	39	40	41	42	43	44	45	46	47
2553 Innerer Kleinreuther Weg, Pilotystr.	3	0,7	5	1,1	-	-	174	19,7	114	12,9	31	3,5	313	35,4
2554 Uhlandstr., Kaulbachstr.	1	0,2	4	0,7	-	-	188	16,0	192	16,4	27	2,3	484	41,3
2555 Innere Kobergerstr., Meuschelstr.	2	0,5	6	1,5	1	0,3	162	20,3	102	12,8	35	4,4	307	38,5
2556 Wilderstr., Kobergerplatz (R)	2	0,3	3	0,4	3	0,4	391	26,6	239	16,3	66	4,5	423	28,8
2650 Schlüsselfelderstr., Schmausengartenstr.	1	0,3	4	1,0	1	0,3	204	26,1	89	11,4	34	4,3	225	28,7
2651 Friedenstr., Goethestr.	1	0,1	8	1,1	7	0,9	351	23,9	206	14,0	61	4,1	442	30,1
2652 Parkstr., Am Stadtpark	1	0,2	6	1,3	-	-	186	20,0	146	15,7	38	4,1	333	35,8
2653 Am Stadtpark, Bayreuther Str.	3	0,8	5	1,3	1	0,3	253	33,1	110	14,4	42	5,5	143	18,7
2654 Avenariusstr., Friedenstr.	-	-	4	0,9	3	0,7	245	27,0	125	13,8	54	5,9	218	24,0
2655 Neue Hegelstr., Kantstr.	2	0,5	7	1,6	1	0,2	220	25,0	140	15,9	34	3,9	217	24,7
2656 Schopenhauerstr., Attinghausenstr. (R)	-	-	1	0,3	-	-	276	35,8	136	17,7	25	3,2	157	20,4
7050 Bienweg, Bielefelder Str.	1	0,3	5	1,3	-	-	201	26,4	130	17,1	42	5,5	167	21,9
7051 Schnieglinger Str., Detmolder Str.	1	0,3	4	1,1	-	-	238	32,7	100	13,8	43	5,9	164	22,6
7052 Bielefelder Str., Dortmunder Str.	-	-	2	0,6	-	-	223	34,3	97	14,9	47	7,2	95	14,6
7150 Neumünsterer Str., Brettergartenstr.	1	0,3	-	-	1	0,3	269	41,3	78	12,0	23	3,5	113	17,4
7151 Herderstr., Weihergartenstr.	-	-	3	0,6	1	0,2	294	31,0	105	11,1	40	4,2	224	23,6
7152 Wahlerstr., Neumünster Str.	1	0,2	-	-	1	0,2	320	34,6	101	10,9	42	4,5	245	26,5
7250 Aachener Str., Krefelder Str.	1	0,3	5	1,5	1	0,3	247	36,8	98	14,6	38	5,7	85	12,6
7251 Jülicher Str., Düsseldorfer Str.	-	-	5	1,3	1	0,3	309	39,4	109	13,9	23	2,9	148	18,9
7252 Wolgaster Str., Staffelsteiner Str.	-	-	4	0,8	6	1,2	352	34,7	104	10,2	36	3,5	273	26,9
7253 Albert-Ortmann-Str., Rostocker Str.	-	-	3	0,6	2	0,4	362	35,2	116	11,3	34	3,3	249	24,2
7255 Kriegsopfersiedlung, Wetzendorf	2	0,5	1	0,3	2	0,5	309	40,5	76	10,0	30	3,9	167	21,9
7256 Karl-May Weg, Wismarer Str.	3	0,7	3	0,7	2	0,4	354	39,3	100	11,1	42	4,7	208	23,1
7257 Pretzfelder Str., Forchheimer Str.	-	-	1	0,2	2	0,5	321	39,1	74	9,0	38	4,6	204	24,8
7258 Zeisigweg, Düsseldorfer Str.	1	0,4	1	0,4	-	-	192	34,8	59	10,7	16	2,9	115	20,8
7350 Buch	2	0,8	2	0,8	-	-	253	48,3	58	11,1	14	2,7	69	13,2
7351 Höfles	2	1,3	-	-	2	1,3	156	50,0	34	10,9	13	4,2	46	14,7
7352 Spargelfeldweg, Walter-Braun-Str.	1	0,5	2	1,1	-	-	190	50,1	29	7,7	13	3,4	73	19,3
7450 Sylter Str., Helgolander Str.	-	-	4	0,8	1	0,2	486	48,7	129	12,9	31	3,1	171	17,1
7451 Sonnengartenstr., Mittelstr.	2	0,4	3	0,6	2	0,4	376	38,4	134	13,7	49	5,0	212	21,7
7452 Äußere Bucher Str., Horneckerweg	2	0,4	1	0,2	3	0,6	314	34,0	142	15,4	47	5,1	224	24,2
7453 Am Thoner Espan, Margaretenstr.	2	0,4	-	-	1	0,2	428	40,1	139	13,0	42	3,9	234	21,9
7550 Almshof, Lohe	1	0,2	3	0,7	2	0,5	412	49,7	81	9,8	28	3,4	122	14,7
7650 Kraftshof	-	-	-	-	1	0,3	261	38,4	86	12,7	57	8,4	137	20,2
7750 Neunhof	-	-	4	0,6	2	0,3	600	46,3	168	13,0	89	6,9	191	14,7
7850 Wiesbadener Str., Kronacher Str.	3	0,6	6	1,2	-	-	434	42,8	139	13,7	52	5,1	177	17,5
7851 Boxdorfer Hauptstr., Sacker Str.	2	0,4	-	-	3	0,6	431	42,7	154	15,2	69	6,8	142	14,1
7950 Kleingründlacher Str., Wetzlarer Str.	-	-	1	0,2	2	0,3	467	39,1	190	15,9	66	5,5	266	22,3
7951 Reutleser Str., Kitzinger Str.	2	0,4	3	0,6	1	0,2	405	41,2	141	14,4	58	5,9	178	18,1
7952 Am Pfarrbaum, Tabakfeldstr.	1	0,2	8	1,5	1	0,2	429	40,9	177	16,9	57	5,4	176	16,8
7953 Volkacher Str., Schweinfurter Str.	1	0,2	4	0,9	-	-	398	44,8	132	14,9	46	5,2	125	14,1
8050 Cochlaeusweg, Fraunhoferstr.	1	0,2	6	1,4	2	0,5	222	25,8	141	16,4	42	4,9	239	27,8
8051 Meisenbachstr., Senefelderstr.	-	-	1	0,3	1	0,3	181	28,1	122	19,0	21	3,3	145	22,6
8052 Schleifweg	-	-	5	1,3	-	-	184	23,3	129	16,3	39	4,9	205	26,0
8150 Willibaldstr., Längenstr.	-	-	1	0,3	1	0,3	283	36,2	111	14,2	33	4,2	155	19,8
8151 Leipziger Platz, Carl-von-Linde-Str.	2	0,5	3	0,7	4	0,9	252	28,4	138	15,6	48	5,4	170	19,2
8152 Kasseler Str., Culmer Str.	1	0,2	5	1,0	-	-	262	27,5	112	11,8	45	4,7	269	28,2
8153 Coburger Str., Weimarer Str.	-	-	5	1,2	2	0,5	205	24,2	157	18,5	28	3,3	152	17,9
8154 Sonneberger Str., Chemnitzer Str.	2	0,5	3	0,7	1	0,2	208	25,4	133	16,2	28	3,4	143	17,4
8250 Bessemerstr., Klingenhofstr.	-	-	1	0,4	-	-	184	33,8	76	13,9	17	3,1	87	16,0

noch: Ergebnisse der Landtagswahl 2018 nach Stimmbezirken, Stimmbezirk 501 Nürnberg-Nord

noch: Erst- und Zweitstimmen																						Stimm- bezirk		
FDP		DIE LINKE		BP		ÖDP		PIRATEN		DIE FRANKEN		AfD		mut		Die PARTEI		Gesundheitsforschung		V-Partei³				
Zahl	%	Zahl	%	Zahl	%	Zahl	%	Zahl	%	Zahl	%	Zahl	%	Zahl	%	Zahl	%	Zahl	%	Zahl	%		Zahl	%
48	49	50	51	52	53	54	55	56	57	58	59	60	61	62	63	64	65	66	67	68	69			
36	4,1	109	12,3	-	-	6	0,7	15	1,7	2	0,2	68	7,7	4	0,5	9	1,0	1	0,1	1	0,1	2553		
63	5,4	111	9,5	1	0,1	21	1,8	10	0,9	7	0,6	53	4,5	2	0,2	9	0,8	1	0,1	3	0,3	2554		
50	6,3	64	8,0	2	0,3	12	1,5	8	1,0	-	-	40	5,0	2	0,3	11	1,4	1	0,1	2	0,3	2555		
110	7,5	93	6,3	2	0,1	14	1,0	4	0,3	9	0,6	99	6,7	4	0,3	8	0,5	1	0,1	5	0,3	2556		
55	7,0	59	7,5	6	0,8	14	1,8	8	1,0	7	0,9	69	8,8	1	0,1	9	1,1	-	-	3	0,4	2650		
145	9,9	91	6,2	1	0,1	18	1,2	19	1,3	6	0,4	92	6,3	2	0,1	18	1,2	4	0,3	14	1,0	2651		
63	6,8	76	8,2	4	0,4	6	0,6	4	0,4	3	0,3	56	6,0	2	0,2	12	1,3	1	0,1	1	0,1	2652		
70	9,2	58	7,6	-	-	12	1,6	2	0,3	2	0,3	58	7,6	4	0,5	8	1,0	-	-	2	0,3	2653		
69	7,6	69	7,6	2	0,2	6	0,7	8	0,9	8	0,9	87	9,6	2	0,2	9	1,0	-	-	6	0,7	2654		
44	5,0	88	10,0	2	0,2	8	0,9	18	2,0	12	1,4	77	8,8	4	0,5	14	1,6	-	-	1	0,1	2655		
31	4,0	44	5,7	2	0,3	12	1,6	9	1,2	4	0,5	70	9,1	2	0,3	1	0,1	-	-	1	0,1	2656		
62	8,1	52	6,8	4	0,5	11	1,4	10	1,3	7	0,9	64	8,4	3	0,4	9	1,2	-	-	-	-	7050		
26	3,6	51	7,0	3	0,4	17	2,3	3	0,4	6	0,8	67	9,2	1	0,1	8	1,1	-	-	-	-	7051		
32	4,9	38	5,8	4	0,6	19	2,9	-	-	3	0,5	87	13,4	-	-	5	0,8	-	-	1	0,2	7052		
42	6,5	35	5,4	1	0,2	1	0,2	6	0,9	4	0,6	74	11,4	1	0,2	1	0,2	1	0,2	2	0,3	7150		
68	7,2	77	8,1	5	0,5	9	0,9	14	1,5	9	0,9	97	10,2	1	0,1	4	0,4	-	-	2	0,2	7151		
56	6,1	61	6,6	-	-	3	0,3	4	0,4	10	1,1	77	8,3	2	0,2	2	0,2	-	-	1	0,1	7152		
20	3,0	27	4,0	2	0,3	9	1,3	9	1,3	8	1,2	115	17,1	3	0,4	9	1,3	-	-	2	0,3	7250		
54	6,9	32	4,1	-	-	8	1,0	6	0,8	3	0,4	80	10,2	-	-	9	1,1	2	0,3	2	0,3	7251		
49	4,8	52	5,1	5	0,5	12	1,2	2	0,2	13	1,3	96	9,5	-	-	9	0,9	-	-	12	1,2	7252		
108	10,5	36	3,5	1	0,1	8	0,8	5	0,5	5	0,5	96	9,3	-	-	5	0,5	-	-	4	0,4	7253		
32	4,2	33	4,3	1	0,1	7	0,9	4	0,5	6	0,8	88	11,5	3	0,4	3	0,4	-	-	4	0,5	7255		
73	8,1	34	3,8	2	0,2	10	1,1	7	0,8	5	0,6	52	5,8	5	0,6	5	0,6	-	-	3	0,3	7256		
96	11,7	20	2,4	1	0,1	9	1,1	7	0,9	8	1,0	37	4,5	-	-	2	0,2	-	-	4	0,5	7257		
23	4,2	52	9,4	3	0,5	2	0,4	3	0,5	6	1,1	76	13,8	1	0,2	3	0,5	1	0,2	-	-	7258		
31	5,9	17	3,2	1	0,2	5	1,0	5	1,0	4	0,8	59	11,3	3	0,6	4	0,8	1	0,2	-	-	7350		
15	4,8	7	2,2	-	-	1	0,3	-	-	5	1,6	28	9,0	2	0,6	-	-	-	-	5	1,6	7351		
27	7,1	9	2,4	-	-	-	-	1	0,3	2	0,5	31	8,2	1	0,3	3	0,8	-	-	-	-	7352		
55	5,5	31	3,1	1	0,1	7	0,7	7	0,7	4	0,4	65	6,5	2	0,2	7	0,7	-	-	2	0,2	7450		
52	5,3	33	3,4	1	0,1	13	1,3	6	0,6	8	0,8	82	8,4	3	0,3	6	0,6	-	-	4	0,4	7451		
41	4,4	66	7,1	-	-	11	1,2	6	0,6	6	0,6	56	6,1	2	0,2	3	0,3	-	-	6	0,6	7452		
36	3,4	37	3,5	1	0,1	9	0,8	11	1,0	9	0,8	116	10,9	3	0,3	1	0,1	-	-	2	0,2	7453		
44	5,3	24	2,9	2	0,2	6	0,7	8	1,0	6	0,7	86	10,4	1	0,1	4	0,5	2	0,2	3	0,4	7550		
25	3,7	19	2,8	-	-	11	1,6	12	1,8	6	0,9	61	9,0	-	-	2	0,3	-	-	2	0,3	7650		
55	4,2	34	2,6	4	0,3	14	1,1	2	0,2	4	0,3	121	9,3	-	-	8	0,6	1	0,1	4	0,3	7750		
59	5,8	37	3,7	2	0,2	5	0,5	12	1,2	14	1,4	65	6,4	4	0,4	13	1,3	-	-	-	-	7850		
45	4,5	25	2,5	3	0,3	2	0,2	8	0,8	8	0,8	111	11,0	4	0,4	1	0,1	1	0,1	6	0,6	7851		
59	4,9	34	2,8	4	0,3	11	0,9	8	0,7	6	0,5	74	6,2	1	0,1	2	0,2	3	0,3	4	0,3	7950		
50	5,1	19	1,9	4	0,4	3	0,3	3	0,3	9	0,9	101	10,3	4	0,4	6	0,6	-	-	1	0,1	7951		
56	5,3	20	1,9	3	0,3	6	0,6	3	0,3	9	0,9	91	8,7	4	0,4	12	1,1	1	0,1	4	0,4	7952		
47	5,3	32	3,6	2	0,2	9	1,0	5	0,6	15	1,7	64	7,2	3	0,3	10	1,1	-	-	-	-	7953		
55	6,4	59	6,9	2	0,2	13	1,5	5	0,6	1	0,1	62	7,2	3	0,3	9	1,0	2	0,2	4	0,5	8050		
53	8,2	52	8,1	2	0,3	14	2,2	8	1,2	-	-	40	6,2	1	0,2	2	0,3	-	-	2	0,3	8051		
47	6,0	61	7,7	-	-	14	1,8	12	1,5	4	0,5	81	10,3	1	0,1	9	1,1	2	0,3	1	0,1	8052		
38	4,9	54	6,9	1	0,1	8	1,0	11	1,4	7	0,9	76	9,7	1	0,1	2	0,3	-	-	2	0,3	8150		
43	4,9	58	6,5	4	0,5	8	0,9	17	1,9	22	2,5	108	12,2	4	0,5	5	0,6	1	0,1	8	0,9	8151		
50	5,2	78	8,2	5	0,5	10	1,0	22	2,3	14	1,5	74	7,8	2	0,2	9	0,9	1	0,1	-	-	8152		
38	4,5	87	10,3	3	0,4	7	0,8	25	3,0	9	1,1	119	14,0	3	0,4	11	1,3	-	-	3	0,4	8153		
33	4,0	106	12,9	6	0,7	14	1,7	21	2,6	10	1,2	107	13,0	2	0,2	6	0,7	-	-	3	0,4	8154		
20	3,7	55	10,1	1	0,2	4	0,7	3	0,6	6	1,1	91	16,7	-	-	1	0,2	-	-	-	-	8250		

# Ergebnisse der Landtagswahl 2018 nach Stimmbezirken, Stimmbezirk 501 Nürnberg-Nord

Stimmbezirk	Stimmberechtigte				Wähler		Wahl- beteili- gung	ungültige		gültige		
	lt. Wählerliste		insge- samt	dar. mit WS	insge- samt	dar. mit WS		Erst-	Zweit-	Erst-	Zweit-	
	ohne WS	mit WS						Stimmen		Stimmen		
	Zahl	Zahl	Zahl	%	Zahl	Zahl		%	Zahl	Zahl	Zahl	Zahl
	1	2	3	4	5	6		7	8	9	10	11
8251 Nordostpark, Schafhofstr.	282	70	352	19,9	108	5	48,2	2	3	106	105	
8252 Stadenstr.	194	71	265	26,8	92	-	60,2	1	3	91	89	
8350 Kilianstr., Georg-Buchner-Str.	669	367	1 036	35,4	461	1	78,2	4	4	457	457	
8351 Marienbergstr., Herrnhüttestr.	527	233	760	30,7	386	3	79,6	4	3	382	383	
8352 Christian-Wildner-Str., Flataustr.	474	246	720	34,2	336	-	79,2	3	3	333	333	
8353 Hugo Distler Str., Egloffsteiner Str.	458	212	670	31,6	362	1	84,0	2	4	360	358	
8450 Jungermannstr., Carl-Schurz-Str.	603	158	761	20,8	377	3	68,9	2	2	374	375	
8451 Hasensprung, Am Bauernwald (R)	662	189	851	22,2	477	1	77,1	5	5	472	472	
8452 Hiltpoltsteiner Str., Ermreuther Str.	629	266	895	29,7	446	1	78,0	3	4	443	442	
8453 Hofer Str., Bierweg	598	225	823	27,3	452	3	80,6	6	5	446	447	
8454 Neuwieder Str., Bierweg	606	281	887	31,7	446	4	80,0	1	-	445	446	
8550 Flughafenstr., Rathsbergstr. (R)	357	168	525	32,0	232	1	74,5	5	-	227	232	
8551 Ernst-Heinkel-Weg, Gustav-Weißkopf-Weg	452	148	600	24,7	238	1	63,0	3	2	235	236	
8650 Ehrenbürgweg, Zum Felsenkeller	423	176	599	29,4	330	2	82,8	2	4	328	326	
8651 Am Schwedenbrunnen, Fuchsweg	442	158	600	26,3	329	1	79,8	4	2	325	327	
8652 Fuchsweg, Hahnenbalz	423	155	578	26,8	296	1	76,6	1	3	295	293	
9801 Briefwahl 9801	-	-	-	-	526	526	-	5	3	521	523	
9802 Briefwahl 9802	-	-	-	-	459	459	-	6	1	453	458	
9803 Briefwahl 9803	-	-	-	-	411	411	-	7	3	404	408	
9804 Briefwahl 9804	-	-	-	-	746	746	-	5	3	741	743	
9805 Briefwahl 9805	-	-	-	-	581	581	-	4	1	577	580	
9806 Briefwahl 9806	-	-	-	-	504	504	-	3	-	501	504	
9807 Briefwahl 9807 (R)	-	-	-	-	610	610	-	4	1	606	609	
9808 Briefwahl 9808	-	-	-	-	570	570	-	3	6	567	564	
9809 Briefwahl 9809	-	-	-	-	523	523	-	9	5	514	518	
9810 Briefwahl 9810	-	-	-	-	598	598	-	4	5	594	593	
9811 Briefwahl 9811	-	-	-	-	728	728	-	7	5	721	723	
9812 Briefwahl 9812	-	-	-	-	503	503	-	5	3	498	500	
9824 Briefwahl 9824	-	-	-	-	374	374	-	3	1	371	373	
9825 Briefwahl 9825	-	-	-	-	441	441	-	6	4	435	437	
9826 Briefwahl 9826	-	-	-	-	394	394	-	5	3	389	391	
9827 Briefwahl 9827	-	-	-	-	501	501	-	8	5	493	496	
9828 Briefwahl 9828	-	-	-	-	652	652	-	4	2	648	650	
9829 Briefwahl 9829	-	-	-	-	388	388	-	1	5	387	383	
9830 Briefwahl 9830	-	-	-	-	687	687	-	10	2	677	685	
9831 Briefwahl 9831	-	-	-	-	704	704	-	6	1	698	703	
9832 Briefwahl 9832	-	-	-	-	515	515	-	2	3	513	512	
9833 Briefwahl 9833	-	-	-	-	755	755	-	1	5	754	750	
9841 Briefwahl 9841	-	-	-	-	440	440	-	5	-	435	440	
9842 Briefwahl 9842	-	-	-	-	520	520	-	11	8	509	512	
9843 Briefwahl 9843	-	-	-	-	470	470	-	2	2	468	468	
9844 Briefwahl 9844	-	-	-	-	627	627	-	2	1	625	626	
9845 Briefwahl 9845	-	-	-	-	511	511	-	4	3	507	508	
9846 Briefwahl 9846	-	-	-	-	725	725	-	7	3	718	722	
9847 Briefwahl 9847	-	-	-	-	764	764	-	4	4	760	760	
9848 Briefwahl 9848	-	-	-	-	517	517	-	3	2	514	515	
9849 Briefwahl 9849	-	-	-	-	573	573	-	5	4	568	569	
9850 Briefwahl 9850	-	-	-	-	728	728	-	8	2	720	726	
9851 Briefwahl 9851	-	-	-	-	562	562	-	7	6	555	556	
9852 Briefwahl 9852	-	-	-	-	620	620	-	4	1	616	619	

noch: Ergebnisse der Landtagswahl 2018 nach Stimmbezirken, Stimmbezirk 501 Nürnberg-Nord

Erststimmen																						Stimm- bezirk	
CSU		SPD		FREIE WÄHLER		GRÜNE		FDP		DIE LINKE		BP		ÖDP		PIRATEN		DIE FRANKEN		AfD			
Zahl	%	Zahl	%	Zahl	%	Zahl	%	Zahl	%	Zahl	%	Zahl	%	Zahl	%	Zahl	%	Zahl	%	Zahl	%		Zahl
12	13	14	15	16	17	18	19	20	21	22	23	24	25	26	27	28	29	30	31	32	33		
29	27,4	12	11,3	8	7,5	18	17,0	3	2,8	12	11,3	-	-	1	0,9	-	-	5	4,7	17	16,0	8251	
43	47,3	14	15,4	3	3,3	16	17,6	3	3,3	1	1,1	-	-	2	2,2	-	-	4	4,4	4	4,4	8252	
160	35,0	66	14,4	25	5,5	124	27,1	19	4,2	12	2,6	-	-	3	0,7	2	0,4	3	0,7	40	8,8	8350	
91	23,8	62	16,2	23	6,0	130	34,0	13	3,4	15	3,9	2	0,5	4	1,0	2	0,5	3	0,8	27	7,1	8351	
99	29,7	61	18,3	13	3,9	97	29,1	22	6,6	7	2,1	-	-	6	1,8	-	-	4	1,2	22	6,6	8352	
96	26,7	61	16,9	11	3,1	119	33,1	20	5,6	20	5,6	1	0,3	1	0,3	2	0,6	3	0,8	23	6,4	8353	
101	27,0	71	19,0	15	4,0	87	23,3	13	3,5	28	7,5	3	0,8	2	0,5	1	0,3	4	1,1	43	11,5	8450	
98	20,8	81	17,2	16	3,4	144	30,5	15	3,2	40	8,5	-	-	9	1,9	4	0,8	5	1,1	49	10,4	8451	
115	26,0	76	17,2	27	6,1	106	23,9	19	4,3	30	6,8	3	0,7	6	1,4	7	1,6	4	0,9	49	11,1	8452	
126	28,3	70	15,7	24	5,4	142	31,8	18	4,0	13	2,9	3	0,7	3	0,7	5	1,1	2	0,4	39	8,7	8453	
158	35,5	73	16,4	17	3,8	95	21,3	25	5,6	17	3,8	-	-	8	1,8	4	0,9	4	0,9	40	9,0	8454	
78	34,4	41	18,1	5	2,2	66	29,1	7	3,1	11	4,8	1	0,4	2	0,9	1	0,4	1	0,4	13	5,7	8550	
75	31,9	45	19,1	17	7,2	36	15,3	11	4,7	10	4,3	1	0,4	1	0,4	-	-	3	1,3	33	14,0	8551	
104	31,7	62	18,9	17	5,2	88	26,8	8	2,4	11	3,4	1	0,3	6	1,8	1	0,3	7	2,1	21	6,4	8650	
106	32,6	52	16,0	25	7,7	67	20,6	11	3,4	14	4,3	3	0,9	3	0,9	2	0,6	4	1,2	35	10,8	8651	
109	36,9	45	15,3	13	4,4	57	19,3	10	3,4	12	4,1	-	-	1	0,3	5	1,7	4	1,4	36	12,2	8652	
155	29,8	61	11,7	22	4,2	161	30,9	34	6,5	33	6,3	-	-	7	1,3	7	1,3	7	1,3	28	5,4	9801	
81	17,9	68	15,0	7	1,5	173	38,2	20	4,4	56	12,4	-	-	4	0,9	2	0,4	2	0,4	29	6,4	9802	
107	26,5	42	10,4	18	4,5	110	27,2	35	8,7	40	9,9	1	0,2	3	0,7	3	0,7	3	0,7	30	7,4	9803	
161	21,7	126	17,0	28	3,8	244	32,9	53	7,2	64	8,6	1	0,1	12	1,6	2	0,3	2	0,3	44	5,9	9804	
167	28,9	59	10,2	24	4,2	170	29,5	51	8,8	40	6,9	-	-	10	1,7	8	1,4	4	0,7	28	4,9	9805	
135	26,9	73	14,6	36	7,2	122	24,4	51	10,2	31	6,2	-	-	3	0,6	10	2,0	2	0,4	30	6,0	9806	
160	26,4	79	13,0	30	5,0	173	28,5	49	8,1	56	9,2	-	-	6	1,0	4	0,7	6	1,0	31	5,1	9807	
139	24,5	88	15,5	19	3,4	187	33,0	34	6,0	42	7,4	3	0,5	9	1,6	5	0,9	4	0,7	27	4,8	9808	
116	22,6	85	16,5	16	3,1	162	31,5	34	6,6	36	7,0	2	0,4	7	1,4	9	1,8	9	1,8	28	5,4	9809	
163	27,4	113	19,0	19	3,2	153	25,8	53	8,9	38	6,4	2	0,3	4	0,7	1	0,2	5	0,8	36	6,1	9810	
187	25,9	104	14,4	25	3,5	231	32,0	57	7,9	43	6,0	1	0,1	13	1,8	2	0,3	7	1,0	36	5,0	9811	
113	22,7	74	14,9	18	3,6	134	26,9	47	9,4	43	8,6	2	0,4	11	2,2	3	0,6	2	0,4	38	7,6	9812	
50	13,5	60	16,2	11	3,0	119	32,1	24	6,5	53	14,3	-	-	3	0,8	5	1,3	2	0,5	34	9,2	9824	
104	23,9	70	16,1	16	3,7	115	26,4	28	6,4	36	8,3	1	0,2	2	0,5	4	0,9	7	1,6	39	9,0	9825	
70	18,0	72	18,5	15	3,9	129	33,2	22	5,7	28	7,2	2	0,5	8	2,1	1	0,3	3	0,8	28	7,2	9826	
146	29,6	85	17,2	22	4,5	124	25,2	34	6,9	24	4,9	-	-	7	1,4	2	0,4	2	0,4	42	8,5	9827	
154	23,8	111	17,1	32	4,9	184	28,4	61	9,4	50	7,7	3	0,5	7	1,1	4	0,6	3	0,5	26	4,0	9828	
103	26,6	69	17,8	14	3,6	75	19,4	34	8,8	34	8,8	1	0,3	3	0,8	4	1,0	6	1,6	29	7,5	9829	
118	17,4	135	19,9	18	2,7	239	35,3	29	4,3	54	8,0	1	0,1	12	1,8	7	1,0	8	1,2	39	5,8	9830	
210	30,1	98	14,0	42	6,0	176	25,2	62	8,9	38	5,4	2	0,3	6	0,9	5	0,7	8	1,1	44	6,3	9831	
153	29,8	60	11,7	35	6,8	117	22,8	56	10,9	33	6,4	-	-	5	1,0	8	1,6	8	1,6	27	5,3	9832	
238	31,6	136	18,0	42	5,6	174	23,1	39	5,2	40	5,3	2	0,3	12	1,6	4	0,5	8	1,1	47	6,2	9833	
130	29,9	66	15,2	27	6,2	101	23,2	29	6,7	22	5,1	-	-	7	1,6	4	0,9	3	0,7	44	10,1	9841	
156	30,6	66	13,0	31	6,1	105	20,6	49	9,6	20	3,9	2	0,4	6	1,2	7	1,4	6	1,2	50	9,8	9842	
169	36,1	60	12,8	21	4,5	107	22,9	34	7,3	15	3,2	6	1,3	6	1,3	3	0,6	3	0,6	37	7,9	9843	
252	40,3	98	15,7	30	4,8	94	15,0	33	5,3	26	4,2	-	-	7	1,1	3	0,5	5	0,8	69	11,0	9844	
175	34,5	74	14,6	30	5,9	110	21,7	32	6,3	29	5,7	-	-	7	1,4	2	0,4	8	1,6	30	5,9	9845	
246	34,3	131	18,2	28	3,9	171	23,8	44	6,1	28	3,9	1	0,1	7	1,0	-	-	4	0,6	48	6,7	9846	
298	39,2	89	11,7	55	7,2	174	22,9	40	5,3	23	3,0	2	0,3	8	1,1	3	0,4	6	0,8	52	6,8	9847	
196	38,1	70	13,6	37	7,2	99	19,3	26	5,1	17	3,3	3	0,6	5	1,0	4	0,8	11	2,1	38	7,4	9848	
236	41,5	94	16,5	41	7,2	98	17,3	31	5,5	14	2,5	2	0,4	-	-	6	1,1	10	1,8	31	5,5	9849	
298	41,4	118	16,4	38	5,3	133	18,5	42	5,8	16	2,2	3	0,4	-	-	7	1,0	9	1,3	49	6,8	9850	
206	37,1	90	16,2	28	5,0	99	17,8	29	5,2	25	4,5	8	1,4	3	0,5	3	0,5	7	1,3	51	9,2	9851	
240	39,0	86	14,0	46	7,5	109	17,7	46	7,5	14	2,3	1	0,2	4	0,6	10	1,6	6	1,0	51	8,3	9852	



noch: Ergebnisse der Landtagswahl 2018 nach Stimmbezirken, Stimmbezirk 501 Nürnberg-Nord

Stimmbezirk	noch: Erststimmen						Erst- und Zweitstimmen							
	mut		Die PARTEI		V-Partei³		CSU		SPD		FREIE WÄHLER		GRÜNE	
	Zahl	%	Zahl	%	Zahl	%	Zahl	%	Zahl	%	Zahl	%	Zahl	%
	34	35	36	37	38	39	40	41	42	43	44	45	46	47
8251 Nordostpark, Schaffhofstr.	1	0,9	-	-	-	-	59	28,0	23	10,9	17	8,1	33	15,6
8252 Stadenstr.	1	1,1	-	-	-	-	94	52,2	28	15,6	6	3,3	33	18,3
8350 Kilianstr., Georg-Buchner-Str.	-	-	2	0,4	1	0,2	345	37,7	115	12,6	46	5,0	247	27,0
8351 Marienbergstr., Herrnhüttestr.	2	0,5	7	1,8	1	0,3	193	25,2	109	14,2	43	5,6	271	35,4
8352 Christian-Wildner-Str., Flataustr.	-	-	2	0,6	-	-	208	31,2	120	18,0	24	3,6	184	27,6
8353 Hugo Distler Str., Egloffsteiner Str.	1	0,3	1	0,3	1	0,3	202	28,1	103	14,3	20	2,8	248	34,5
8450 Jungermannstr., Carl-Schurz-Str.	1	0,3	4	1,1	1	0,3	219	29,2	129	17,2	31	4,1	174	23,2
8451 Hasensprung, Am Bauernwald (R)	1	0,2	6	1,3	4	0,8	220	23,3	140	14,8	29	3,1	288	30,5
8452 Hiltpoltsteiner Str., Ermreuther Str.	1	0,2	-	-	-	-	257	29,0	135	15,3	51	5,8	206	23,3
8453 Hofer Str., Bierweg	1	0,2	-	-	-	-	280	31,4	130	14,6	39	4,4	269	30,1
8454 Neuwieder Str., Bierweg	-	-	2	0,4	2	0,4	327	36,7	126	14,1	37	4,2	194	21,8
8550 Flughafenstr., Rathsbergstr. (R)	-	-	1	0,4	-	-	170	37,0	76	16,6	9	2,0	128	27,9
8551 Ernst-Heinkel-Weg, Gustav-Weißkopf-Weg	-	-	3	1,3	-	-	172	36,5	82	17,4	29	6,2	69	14,6
8650 Ehrenbürgweg, Zum Felsenkeller	-	-	2	0,6	-	-	224	34,3	123	18,8	26	4,0	170	26,0
8651 Am Schwedenbrunnen, Fuchsweg	-	-	3	0,9	-	-	233	35,7	99	15,2	47	7,2	120	18,4
8652 Fuchsweg, Hahnenbalz	-	-	3	1,0	-	-	239	40,6	78	13,3	23	3,9	114	19,4
9801 Briefwahl 9801	3	0,6	1	0,2	2	0,4	333	31,9	115	11,0	38	3,6	316	30,3
9802 Briefwahl 9802	5	1,1	5	1,1	1	0,2	174	19,1	116	12,7	20	2,2	346	38,0
9803 Briefwahl 9803	5	1,2	5	1,2	2	0,5	235	28,9	74	9,1	35	4,3	217	26,7
9804 Briefwahl 9804	1	0,1	2	0,3	1	0,1	348	23,5	224	15,1	50	3,4	492	33,2
9805 Briefwahl 9805	5	0,9	9	1,6	2	0,3	373	32,2	106	9,2	42	3,6	330	28,5
9806 Briefwahl 9806	1	0,2	6	1,2	1	0,2	301	30,0	125	12,4	61	6,1	250	24,9
9807 Briefwahl 9807 (R)	2	0,3	7	1,2	3	0,5	336	27,7	147	12,1	56	4,6	342	28,1
9808 Briefwahl 9808	3	0,5	4	0,7	3	0,5	294	26,0	166	14,7	31	2,7	372	32,9
9809 Briefwahl 9809	5	1,0	5	1,0	-	-	250	24,2	145	14,1	28	2,7	325	31,5
9810 Briefwahl 9810	3	0,5	2	0,3	2	0,3	347	29,2	203	17,1	36	3,0	316	26,6
9811 Briefwahl 9811	4	0,6	9	1,2	2	0,3	404	28,0	197	13,6	47	3,3	463	32,1
9812 Briefwahl 9812	2	0,4	11	2,2	-	-	264	26,5	122	12,2	33	3,3	264	26,5
9824 Briefwahl 9824	2	0,5	3	0,8	5	1,3	117	15,7	107	14,4	22	3,0	232	31,2
9825 Briefwahl 9825	2	0,5	8	1,8	3	0,7	224	25,7	133	15,3	32	3,7	226	25,9
9826 Briefwahl 9826	3	0,8	4	1,0	4	1,0	157	20,1	129	16,5	29	3,7	258	33,1
9827 Briefwahl 9827	-	-	3	0,6	2	0,4	322	32,6	164	16,6	42	4,2	242	24,5
9828 Briefwahl 9828	3	0,5	9	1,4	1	0,2	349	26,9	198	15,3	46	3,5	379	29,2
9829 Briefwahl 9829	6	1,6	6	1,6	3	0,8	230	29,9	130	16,9	25	3,2	148	19,2
9830 Briefwahl 9830	3	0,4	10	1,5	4	0,6	261	19,2	237	17,4	34	2,5	467	34,3
9831 Briefwahl 9831	5	0,7	2	0,3	-	-	457	32,6	173	12,3	78	5,6	348	24,8
9832 Briefwahl 9832	3	0,6	5	1,0	3	0,6	329	32,1	114	11,1	60	5,9	236	23,0
9833 Briefwahl 9833	2	0,3	5	0,7	5	0,7	506	33,6	257	17,1	73	4,9	351	23,3
9841 Briefwahl 9841	-	-	2	0,5	-	-	288	32,9	114	13,0	50	5,7	203	23,2
9842 Briefwahl 9842	1	0,2	6	1,2	4	0,8	351	34,4	133	13,0	53	5,2	206	20,2
9843 Briefwahl 9843	-	-	5	1,1	2	0,4	363	38,8	107	11,4	38	4,1	220	23,5
9844 Briefwahl 9844	1	0,2	5	0,8	2	0,3	545	43,6	170	13,6	53	4,2	188	15,0
9845 Briefwahl 9845	4	0,8	6	1,2	-	-	372	36,7	139	13,7	52	5,1	220	21,7
9846 Briefwahl 9846	4	0,6	4	0,6	2	0,3	531	36,9	239	16,6	44	3,1	334	23,2
9847 Briefwahl 9847	3	0,4	4	0,5	3	0,4	659	43,4	166	10,9	98	6,4	340	22,4
9848 Briefwahl 9848	3	0,6	4	0,8	1	0,2	426	41,4	126	12,2	64	6,2	196	19,0
9849 Briefwahl 9849	1	0,2	1	0,2	3	0,5	528	46,4	169	14,9	71	6,2	177	15,6
9850 Briefwahl 9850	2	0,3	3	0,4	2	0,3	639	44,2	212	14,7	72	5,0	266	18,4
9851 Briefwahl 9851	-	-	6	1,1	-	-	439	39,5	153	13,8	52	4,7	217	19,5
9852 Briefwahl 9852	-	-	3	0,5	-	-	549	44,5	147	11,9	75	6,1	209	16,9

noch: Ergebnisse der Landtagswahl 2018 nach Stimmbezirken, Stimmbezirk 501 Nürnberg-Nord

noch: Erst- und Zweitstimmen																						Stimm- bezirk
FDP		DIE LINKE		BP		ÖDP		PIRATEN		DIE FRANKEN		AfD		mut		Die PARTEI		Gesundheitsforschung		V-Partei³		
Zahl	%	Zahl	%	Zahl	%	Zahl	%	Zahl	%	Zahl	%	Zahl	%	Zahl	%	Zahl	%	Zahl	%	Zahl	%	
48	49	50	51	52	53	54	55	56	57	58	59	60	61	62	63	64	65	66	67	68	69	
9	4,3	26	12,3	-	-	2	0,9	1	0,5	6	2,8	32	15,2	1	0,5	1	0,5	-	-	1	0,5	8251
3	1,7	1	0,6	1	0,6	2	1,1	-	-	5	2,8	6	3,3	1	0,6	-	-	-	-	-	-	8252
38	4,2	29	3,2	-	-	8	0,9	4	0,4	4	0,4	73	8,0	-	-	3	0,3	-	-	2	0,2	8350
26	3,4	31	4,1	3	0,4	7	0,9	5	0,7	7	0,9	53	6,9	4	0,5	11	1,4	-	-	2	0,3	8351
42	6,3	23	3,5	-	-	11	1,7	1	0,2	6	0,9	41	6,2	-	-	6	0,9	-	-	-	-	8352
35	4,9	44	6,1	2	0,3	1	0,1	5	0,7	5	0,7	45	6,3	2	0,3	3	0,4	-	-	3	0,4	8353
21	2,8	61	8,1	5	0,7	4	0,5	2	0,3	8	1,1	82	10,9	3	0,4	8	1,1	-	-	2	0,3	8450
30	3,2	80	8,5	-	-	18	1,9	8	0,8	9	1,0	99	10,5	3	0,3	12	1,3	-	-	8	0,8	8451
33	3,7	66	7,5	5	0,6	15	1,7	10	1,1	6	0,7	95	10,7	5	0,6	1	0,1	-	-	-	-	8452
40	4,5	33	3,7	4	0,4	6	0,7	7	0,8	5	0,6	78	8,7	2	0,2	-	-	-	-	-	-	8453
51	5,7	38	4,3	-	-	17	1,9	8	0,9	6	0,7	78	8,8	2	0,2	4	0,4	-	-	3	0,3	8454
15	3,3	24	5,2	2	0,4	3	0,7	3	0,7	1	0,2	26	5,7	1	0,2	1	0,2	-	-	-	-	8550
19	4,0	19	4,0	2	0,4	4	0,8	-	-	6	1,3	65	13,8	-	-	4	0,8	-	-	-	-	8551
15	2,3	21	3,2	1	0,2	15	2,3	2	0,3	13	2,0	40	6,1	-	-	4	0,6	-	-	-	-	8650
23	3,5	30	4,6	5	0,8	6	0,9	4	0,6	8	1,2	71	10,9	-	-	6	0,9	-	-	-	-	8651
19	3,2	23	3,9	1	0,2	1	0,2	11	1,9	4	0,7	69	11,7	-	-	5	0,9	1	0,2	-	-	8652
67	6,4	67	6,4	-	-	13	1,2	14	1,3	8	0,8	60	5,7	6	0,6	3	0,3	-	-	4	0,4	9801
38	4,2	122	13,4	-	-	7	0,8	4	0,4	5	0,5	53	5,8	10	1,1	13	1,4	-	-	3	0,3	9802
66	8,1	80	9,9	1	0,1	6	0,7	9	1,1	6	0,7	52	6,4	13	1,6	13	1,6	-	-	5	0,6	9803
101	6,8	138	9,3	2	0,1	24	1,6	6	0,4	6	0,4	83	5,6	2	0,1	5	0,3	-	-	3	0,2	9804
103	8,9	82	7,1	-	-	20	1,7	12	1,0	6	0,5	51	4,4	9	0,8	17	1,5	-	-	6	0,5	9805
90	9,0	74	7,4	-	-	7	0,7	17	1,7	3	0,3	60	6,0	2	0,2	12	1,2	-	-	3	0,3	9806
98	8,1	117	9,6	-	-	13	1,1	9	0,7	11	0,9	61	5,0	3	0,2	13	1,1	-	-	9	0,7	9807
69	6,1	88	7,8	5	0,4	19	1,7	8	0,7	6	0,5	51	4,5	7	0,6	6	0,5	3	0,3	6	0,5	9808
65	6,3	91	8,8	3	0,3	14	1,4	17	1,6	15	1,5	58	5,6	10	1,0	11	1,1	-	-	-	-	9809
99	8,3	78	6,6	5	0,4	9	0,8	2	0,2	8	0,7	67	5,6	6	0,5	7	0,6	-	-	4	0,3	9810
104	7,2	87	6,0	2	0,1	25	1,7	6	0,4	11	0,8	68	4,7	6	0,4	18	1,2	1	0,1	5	0,3	9811
82	8,2	95	9,5	3	0,3	25	2,5	9	0,9	5	0,5	70	7,0	4	0,4	21	2,1	1	0,1	-	-	9812
44	5,9	113	15,2	1	0,1	6	0,8	8	1,1	4	0,5	69	9,3	6	0,8	7	0,9	-	-	8	1,1	9824
54	6,2	82	9,4	1	0,1	6	0,7	9	1,0	10	1,1	70	8,0	4	0,5	14	1,6	-	-	7	0,8	9825
38	4,9	67	8,6	4	0,5	16	2,1	1	0,1	6	0,8	51	6,5	5	0,6	9	1,2	-	-	10	1,3	9826
54	5,5	48	4,9	-	-	16	1,6	3	0,3	3	0,3	84	8,5	1	0,1	7	0,7	-	-	3	0,3	9827
109	8,4	105	8,1	4	0,3	14	1,1	11	0,8	4	0,3	53	4,1	7	0,5	14	1,1	2	0,2	3	0,2	9828
60	7,8	73	9,5	3	0,4	6	0,8	6	0,8	9	1,2	51	6,6	12	1,6	10	1,3	1	0,1	6	0,8	9829
64	4,7	124	9,1	1	0,1	32	2,3	12	0,9	15	1,1	81	5,9	10	0,7	15	1,1	1	0,1	8	0,6	9830
118	8,4	81	5,8	3	0,2	16	1,1	13	0,9	12	0,9	86	6,1	10	0,7	5	0,4	1	0,1	-	-	9831
106	10,3	66	6,4	-	-	12	1,2	16	1,6	12	1,2	53	5,2	5	0,5	8	0,8	1	0,1	7	0,7	9832
77	5,1	88	5,9	4	0,3	21	1,4	7	0,5	14	0,9	84	5,6	4	0,3	10	0,7	-	-	8	0,5	9833
55	6,3	49	5,6	-	-	13	1,5	5	0,6	4	0,5	90	10,3	-	-	4	0,5	-	-	-	-	9841
84	8,2	41	4,0	2	0,2	14	1,4	13	1,3	12	1,2	92	9,0	1	0,1	9	0,9	2	0,2	8	0,8	9842
59	6,3	32	3,4	9	1,0	14	1,5	5	0,5	7	0,7	68	7,3	2	0,2	9	1,0	-	-	3	0,3	9843
63	5,0	54	4,3	-	-	15	1,2	7	0,6	8	0,6	131	10,5	3	0,2	9	0,7	-	-	5	0,4	9844
61	6,0	63	6,2	-	-	15	1,5	4	0,4	12	1,2	55	5,4	10	1,0	11	1,1	1	0,1	-	-	9845
80	5,6	61	4,2	3	0,2	15	1,0	2	0,1	7	0,5	93	6,5	11	0,8	11	0,8	-	-	9	0,6	9846
64	4,2	48	3,2	3	0,2	13	0,9	4	0,3	12	0,8	95	6,3	6	0,4	8	0,5	-	-	4	0,3	9847
51	5,0	38	3,7	4	0,4	11	1,1	9	0,9	18	1,7	73	7,1	4	0,4	7	0,7	-	-	2	0,2	9848
61	5,4	33	2,9	2	0,2	2	0,2	10	0,9	15	1,3	58	5,1	3	0,3	2	0,2	1	0,1	5	0,4	9849
78	5,4	34	2,4	4	0,3	2	0,1	15	1,0	15	1,0	97	6,7	3	0,2	4	0,3	-	-	5	0,3	9850
53	4,8	54	4,9	12	1,1	6	0,5	7	0,6	14	1,3	91	8,2	1	0,1	11	1,0	-	-	1	0,1	9851
87	7,0	33	2,7	2	0,2	7	0,6	12	1,0	12	1,0	96	7,8	-	-	5	0,4	-	-	1	0,1	9852

# Ergebnisse der Landtagswahl 2018 nach Stimmbezirken, Stimmbezirk 501 Nürnberg-Nord

Stimmbezirk	Stimmberechtigte				Wähler		Wahl- beteili- gung	ungültige		gültige		
	lt. Wählerliste		insge- samt	dar. mit WS	insge- samt	dar. mit WS		Erst-	Zweit-	Erst-	Zweit-	
	ohne WS	mit WS						Stimmen		Stimmen		
	Zahl	Zahl	Zahl	%	Zahl	Zahl		%	Zahl	Zahl	Zahl	Zahl
	1	2	3	4	5	6		7	8	9	10	11
9853 Briefwahl 9853	-	-	-		593	593		6	1	587	592	
9854 Briefwahl 9854	-	-	-		656	656		7	5	649	651	
9855 Briefwahl 9855	-	-	-		626	626		8	1	618	625	
9856 Briefwahl 9856	-	-	-		705	705		5	3	700	702	
9857 Briefwahl 9857	-	-	-		568	568		2	1	566	567	
9858 Briefwahl 9858	-	-	-		697	697		10	6	687	691	
9921 Briefwahl 9921	-	-	-		374	374		3	-	371	374	
9926 Briefwahl 9926	-	-	-		356	356		2	2	354	354	
9927 Briefwahl 9927	-	-	-		514	514		6	2	508	512	
9928 Briefwahl 9928	-	-	-		541	541		4	6	537	535	
9929 Briefwahl 9929	-	-	-		311	311		2	2	309	309	
9930 Briefwahl 9930	-	-	-		455	455		9	4	446	451	
Urnenwahl Nürnberg-Nord (501)	75 547	27 129	102 676	26,4	47 651	298	71,3	364	483	47 280	47 147	
Briefwahl Nürnberg-Nord (501)	-	-	-	-	25 623	25 623	-	234	136	25 389	25 487	
Stimmkreis Nürnberg-Nord (501)	75 547	27 129	102 676	26,4	73 274	25 921	71,3	598	619	72 669	72 634	

noch: Ergebnisse der Landtagswahl 2018 nach Stimmbezirken, Stimmbezirk 501 Nürnberg-Nord

Erststimmen																				Stimm- bezirk			
CSU		SPD		FREIE WÄHLER		GRÜNE		FDP		DIE LINKE		BP		ÖDP		PIRATEN		DIE FRANKEN			AfD		
Zahl	%	Zahl	%	Zahl	%	Zahl	%	Zahl	%	Zahl	%	Zahl	%	Zahl	%	Zahl	%	Zahl	%		Zahl	%	Zahl
12	13	14	15	16	17	18	19	20	21	22	23	24	25	26	27	28	29	30	31	32	33		
232	39,5	87	14,8	31	5,3	111	18,9	37	6,3	19	3,2	2	0,3	9	1,5	6	1,0	6	1,0	38	6,5	9853	
209	32,2	107	16,5	22	3,4	136	21,0	39	6,0	40	6,2	5	0,8	10	1,5	7	1,1	11	1,7	50	7,7	9854	
213	34,5	98	15,9	22	3,6	135	21,8	40	6,5	43	7,0	1	0,2	8	1,3	7	1,1	11	1,8	34	5,5	9855	
257	36,7	130	18,6	26	3,7	122	17,4	40	5,7	24	3,4	-	-	6	0,9	8	1,1	9	1,3	70	10,0	9856	
171	30,2	97	17,1	34	6,0	124	21,9	20	3,5	30	5,3	4	0,7	9	1,6	4	0,7	10	1,8	54	9,5	9857	
223	32,5	120	17,5	24	3,5	166	24,2	31	4,5	26	3,8	3	0,4	11	1,6	6	0,9	10	1,5	57	8,3	9858	
67	18,1	51	13,7	17	4,6	115	31,0	21	5,7	44	11,9	1	0,3	2	0,5	6	1,6	4	1,1	34	9,2	9921	
43	12,1	44	12,4	11	3,1	115	32,5	13	3,7	87	24,6	-	-	1	0,3	7	2,0	2	0,6	19	5,4	9926	
107	21,1	85	16,7	21	4,1	129	25,4	27	5,3	57	11,2	-	-	6	1,2	3	0,6	8	1,6	58	11,4	9927	
121	22,5	92	17,1	23	4,3	133	24,8	31	5,8	55	10,2	1	0,2	4	0,7	7	1,3	3	0,6	49	9,1	9928	
59	19,1	49	15,9	16	5,2	95	30,7	29	9,4	30	9,7	-	-	5	1,6	2	0,6	1	0,3	17	5,5	9929	
105	23,5	65	14,6	16	3,6	136	30,5	36	8,1	29	6,5	3	0,7	4	0,9	6	1,3	5	1,1	34	7,6	9930	
12 738	26,9	7 214	15,3	2 033	4,3	12 409	26,2	2 798	5,9	3 570	7,6	140	0,3	559	1,2	460	1,0	424	0,9	4 149	8,8		
7 439	29,3	3 935	15,5	1 184	4,7	6 389	25,2	1 706	6,7	1 645	6,5	72	0,3	289	1,1	221	0,9	266	1,0	1 804	7,1		
20 177	27,8	11 149	15,3	3 217	4,4	18 798	25,9	4 504	6,2	5 215	7,2	212	0,3	848	1,2	681	0,9	690	0,9	5 953	8,2		

noch: Ergebnisse der Landtagswahl 2018 nach Stimmbezirken, Stimmbezirk 501 Nürnberg-Nord

Stimmbezirk	noch: Erststimmen						Erst- und Zweitstimmen							
	mut		Die PARTEI		V-Partei³		CSU		SPD		FREIE WÄHLER		GRÜNE	
	Zahl	%	Zahl	%	Zahl	%	Zahl	%	Zahl	%	Zahl	%	Zahl	%
	34	35	36	37	38	39	40	41	42	43	44	45	46	47
9853 Briefwahl 9853	2	0,3	3	0,5	4	0,7	493	41,8	167	14,2	57	4,8	224	19,0
9854 Briefwahl 9854	2	0,3	8	1,2	3	0,5	446	34,3	188	14,5	43	3,3	277	21,3
9855 Briefwahl 9855	1	0,2	5	0,8	-	-	443	35,6	188	15,1	45	3,6	269	21,6
9856 Briefwahl 9856	1	0,1	5	0,7	2	0,3	561	40,0	238	17,0	55	3,9	234	16,7
9857 Briefwahl 9857	4	0,7	2	0,4	3	0,5	370	32,7	183	16,2	64	5,6	237	20,9
9858 Briefwahl 9858	1	0,1	7	1,0	2	0,3	488	35,4	205	14,9	50	3,6	340	24,7
9921 Briefwahl 9921	4	1,1	5	1,3	-	-	148	19,9	95	12,8	33	4,4	232	31,1
9926 Briefwahl 9926	2	0,6	9	2,5	1	0,3	94	13,3	77	10,9	20	2,8	237	33,5
9927 Briefwahl 9927	1	0,2	3	0,6	3	0,6	242	23,7	156	15,3	35	3,4	262	25,7
9928 Briefwahl 9928	4	0,7	10	1,9	4	0,7	267	24,9	156	14,6	44	4,1	257	24,0
9929 Briefwahl 9929	2	0,6	3	1,0	1	0,3	130	21,0	89	14,4	28	4,5	192	31,1
9930 Briefwahl 9930	1	0,2	5	1,1	1	0,2	236	26,3	122	13,6	32	3,6	262	29,2
Urnenwahl Nürnberg-Nord (501)	131	0,3	486	1,0	169	0,4	27 216	28,8	13 279	14,1	3 755	4,0	24 782	26,2
Briefwahl Nürnberg-Nord (501)	112	0,4	235	0,9	92	0,4	16 219	31,9	7 121	14,0	2 146	4,2	12 719	25,0
Stimmkreis Nürnberg-Nord (501)	243	0,3	721	1,0	261	0,4	43 435	29,9	20 400	14,0	5 901	4,1	37 501	25,8

noch: Ergebnisse der Landtagswahl 2018 nach Stimmbezirken, Stimmbezirk 501 Nürnberg-Nord

noch: Erst- und Zweitstimmen																				Stimm- bezirk			
FDP		DIE LINKE		BP		ÖDP		PIRATEN		DIE FRANKEN		AfD		mut		Die PARTEI		Gesund- heitsfor- schung			V-Partei³		
Zahl	%	Zahl	%	Zahl	%	Zahl	%	Zahl	%	Zahl	%	Zahl	%	Zahl	%	Zahl	%	Zahl	%		Zahl	%	Zahl
48	49	50	51	52	53	54	55	56	57	58	59	60	61	62	63	64	65	66	67	68	69		
67	5,7	38	3,2	2	0,2	17	1,4	14	1,2	6	0,5	76	6,4	5	0,4	7	0,6	-	-	6	0,5	9853	
86	6,6	80	6,2	6	0,5	17	1,3	12	0,9	17	1,3	98	7,5	5	0,4	15	1,2	1	0,1	9	0,7	9854	
78	6,3	93	7,5	3	0,2	13	1,0	14	1,1	19	1,5	64	5,1	2	0,2	12	1,0	-	-	-	-	9855	
75	5,3	56	4,0	-	-	14	1,0	15	1,1	15	1,1	121	8,6	2	0,1	11	0,8	1	0,1	4	0,3	9856	
37	3,3	69	6,1	7	0,6	18	1,6	10	0,9	15	1,3	106	9,4	6	0,5	5	0,4	-	-	6	0,5	9857	
56	4,1	64	4,6	5	0,4	19	1,4	10	0,7	19	1,4	107	7,8	1	0,1	11	0,8	-	-	3	0,2	9858	
40	5,4	90	12,1	4	0,5	4	0,5	11	1,5	4	0,5	61	8,2	11	1,5	11	1,5	-	-	1	0,1	9921	
23	3,2	179	25,3	-	-	2	0,3	17	2,4	4	0,6	34	4,8	3	0,4	15	2,1	-	-	3	0,4	9926	
54	5,3	112	11,0	-	-	13	1,3	5	0,5	14	1,4	109	10,7	3	0,3	8	0,8	-	-	7	0,7	9927	
61	5,7	119	11,1	3	0,3	8	0,7	17	1,6	7	0,7	99	9,2	7	0,7	18	1,7	1	0,1	8	0,7	9928	
54	8,7	61	9,9	-	-	10	1,6	5	0,8	2	0,3	34	5,5	3	0,5	7	1,1	-	-	3	0,5	9929	
65	7,2	63	7,0	6	0,7	9	1,0	15	1,7	11	1,2	62	6,9	3	0,3	9	1,0	-	-	2	0,2	9930	
5 368	5,7	7 438	7,9	234	0,2	1 105	1,2	931	1,0	718	0,8	7 970	8,4	280	0,3	958	1,0	53	0,1	340	0,4		
3 198	6,3	3 530	6,9	119	0,2	598	1,2	437	0,9	448	0,9	3 426	6,7	237	0,5	457	0,9	18	-	203	0,4		
8 566	5,9	10 968	7,5	353	0,2	1 703	1,2	1 368	0,9	1 166	0,8	11 396	7,8	517	0,4	1 415	1,0	71	-	543	0,4		

# Ergebnisse der Landtagswahl 2018 nach Stimmbezirken, Stimmbezirk 502 Nürnberg-Ost (einschl. Feucht, Rückersdorf und Schwaig)

Stimmbezirk	Stimmberechtigte				Wähler		Wahl- beteili- gung	ungültige		gültige		
	lt. Wählerliste		insge- samt	dar. mit WS	insge- samt	dar. mit WS		Erst-	Zweit-	Erst-	Zweit-	
	ohne WS	mit WS						Stimmen		Stimmen		
	Zahl	Zahl	Zahl	%	Zahl	Zahl		%	Zahl	Zahl	Zahl	Zahl
	1	2	3	4	5	6		7	8	9	10	11
0250 Marienstr., Bahnhofstr.	705	246	951	25,9	471	6	73,5	5	10	466	461	
0950 Berliner Platz, Rennweg	755	310	1 065	29,1	436	4	68,3	5	13	431	423	
0951 Martin-Richter-Str., Stresemannplatz	718	253	971	26,1	425	4	68,2	7	5	418	420	
0952 Feldgasse, Krellerstr.	728	226	954	23,7	424	5	66,5	2	6	422	418	
0953 Rathenauplatz, Merkelsgasse	750	239	989	24,2	481	9	70,8	2	3	479	477	
0954 Flötnerstr., Waechterstr.	670	218	888	24,5	403	3	68,4	5	8	398	395	
0955 Obere Zwingerstr., Wöhrder Hauptstr.	675	290	965	30,1	442	2	74,2	2	3	440	439	
0956 Keßlerplatz, Prinzregentenufer	693	212	905	23,4	468	2	73,8	2	2	466	466	
1050 Schultheißallee, Dutzendteichstr.	752	258	1 010	25,5	470	1	70,8	6	9	464	461	
1051 Scharrerstr., Weddigenstr.	611	92	703	13,1	267	-	50,4	2	3	265	264	
1054 Peterstr., Schloßstr.	796	238	1 034	23,0	389	4	59,2	3	5	386	384	
1055 Neubleiche, Schanzenstr.	917	302	1 219	24,8	536	2	67,4	6	6	530	530	
1056 Vordere Cramergasse, Gottfriedstr.	867	175	1 042	16,8	403	1	54,6	4	5	399	398	
1057 Neumarkter Str., Bestelmeyerstr.	1 316	291	1 607	18,1	616	2	55,5	11	9	605	607	
1150 Heideloffplatz, Scheurlstr.	1 122	298	1 420	21,0	475	2	53,3	6	6	469	469	
1153 Harsdörfferstr., Herbartstr.	715	173	888	19,5	369	3	59,8	4	3	365	365	
1154 Anton-Müller-Platz, Hintere Bleiweißstr.	693	176	869	20,3	316	2	55,4	2	2	314	314	
1155 Sybelstr., Hallerhüttenstr.	596	219	815	26,9	346	7	67,2	2	2	344	343	
1156 Hainstr., Erdastr.	671	191	862	22,2	424	3	70,0	1	4	423	420	
1157 Wilhelminenstr., Forstthofstr.	735	228	963	23,7	419	1	66,0	1	3	418	416	
1158 Siglindenstr., Nibelungenstr.	577	218	795	27,4	357	2	70,8	3	6	354	349	
1159 Wilhelm-Spaeth-Str., Lichtenhofstr.	637	203	840	24,2	396	2	69,9	-	6	396	390	
1160 Forstthofstr., Wilhelm-Spaeth-Str.	732	189	921	20,5	398	3	62,4	2	2	396	396	
1161 Schweiggerstr., Regensburger Str.	1 447	437	1 884	23,2	623	3	55,0	5	10	618	613	
1250 Brunhildstr., Tristanstr.	716	248	964	25,7	437	2	69,6	1	2	436	435	
1251 Lohengrinstr., Markomannenstr.	570	324	894	36,2	422	5	81,2	3	5	419	417	
1252 Wodanstr., Guntherstr.	533	229	762	30,1	364	6	75,6	7	6	357	358	
2750 Bauvereinstr., Zeiss-Str.	757	204	961	21,2	463	3	68,1	2	14	461	449	
2751 Riehlstr., Veilhofstr.	554	159	713	22,3	276	4	59,4	2	6	274	270	
2752 Ludwig-Feuerbach-Str., Siebmacherstr. (R)	729	263	992	26,5	421	6	67,1	3	5	418	416	
2753 Martin-Behaim-Str., Deichslerstr.	845	278	1 123	24,8	546	4	71,9	7	4	537	542	
2754 Martin-Behaim-Str., Fichtestr.	771	245	1 016	24,1	475	5	69,2	4	5	471	470	
2755 Olof-Palme-Platz, Fenitzerplatz	743	264	1 007	26,2	511	4	75,3	2	4	509	507	
2756 Am Messehaus, Fröbelstr.	767	224	991	22,6	518	4	73,4	3	6	514	512	
2757 Wieselerstr., Deumentenstr.	604	164	768	21,4	343	-	65,0	4	5	339	338	
2850 Kressengartenstr., Tullnaustr.	653	141	794	17,8	367	7	62,3	4	11	363	356	
2851 Teutonenstr., Wurfbeinstr.	661	159	820	19,4	335	-	59,3	3	14	332	321	
2852 Dagmarstr., Erhardstr.	703	158	861	18,4	387	-	62,4	4	5	383	382	
2950 Ursulastr., Philipp-Kittler-Str.	711	241	952	25,3	415	5	67,2	1	7	414	408	
2951 Spiegelauer Str., Metthingstr.	755	441	1 196	36,9	560	2	81,8	2	4	558	556	
2952 Komotauer Str., Schöpfungstr.	675	260	935	27,8	410	-	70,3	1	6	409	404	
2953 Sudetendeutsche Str., Pastoriusstr.	469	85	554	15,3	222	-	54,7	1	3	221	219	
2954 Bertastr., Karlsbader Str.	515	166	681	24,4	314	1	69,2	-	2	314	312	
3050 Oskar-von-Miller-Str., Beuthener Str.	511	161	672	24,0	263	2	61,7	4	1	259	262	
5701 Feucht, Bücherei	417	211	628	33,6	295	-	79,0	5	8	290	287	
5702 Feucht, Mittelschule, Aula	714	176	890	19,8	418	-	65,8	1	9	417	409	
5703 Feucht, Grundschule, Aula	550	230	780	29,5	370	1	75,4	3	2	367	368	
5704 Feucht, Gymnastik	573	222	795	27,9	386	-	75,2	1	6	385	380	
5705 Feucht, Reichswaldhalle	492	258	750	34,4	327	-	76,4	3	5	324	322	
5706 Feucht, Reichswaldhalle	492	210	702	29,9	323	-	74,5	-	3	323	320	

noch: Ergebnisse der Landtagswahl 2018 nach Stimmbezirken, Stimmbezirk 502 Nürnberg-Ost  
(einschl. Feucht, Rückersdorf und Schwaig)

Erststimmen																						Stimm- bezirk
CSU		SPD		FREIE WÄHLER		GRÜNE		FDP		DIE LINKE		ÖDP		PIRATEN		DIE FRANKEN		AfD		mut		
Zahl	%	Zahl	%	Zahl	%	Zahl	%	Zahl	%	Zahl	%	Zahl	%	Zahl	%	Zahl	%	Zahl	%	Zahl	%	
12	13	14	15	16	17	18	19	20	21	22	23	24	25	26	27	28	29	30	31	32	33	
141	30,3	60	12,9	10	2,1	138	29,6	30	6,4	37	7,9	6	1,3	3	0,6	3	0,6	34	7,3	1	0,2	0250
111	25,8	54	12,5	13	3,0	121	28,1	27	6,3	46	10,7	4	0,9	7	1,6	6	1,4	40	9,3	1	0,2	0950
100	23,9	57	13,6	17	4,1	122	29,2	23	5,5	55	13,2	6	1,4	9	2,2	2	0,5	25	6,0	1	0,2	0951
96	22,7	48	11,4	14	3,3	119	28,2	30	7,1	56	13,3	5	1,2	8	1,9	5	1,2	32	7,6	5	1,2	0952
144	30,1	60	12,5	7	1,5	142	29,6	15	3,1	44	9,2	9	1,9	13	2,7	2	0,4	38	7,9	2	0,4	0953
147	36,9	84	21,1	15	3,8	58	14,6	22	5,5	24	6,0	3	0,8	6	1,5	6	1,5	33	8,3	-	-	0954
136	30,9	65	14,8	14	3,2	106	24,1	21	4,8	49	11,1	6	1,4	5	1,1	4	0,9	29	6,6	1	0,2	0955
141	30,3	47	10,1	14	3,0	129	27,7	38	8,2	49	10,5	3	0,6	5	1,1	5	1,1	33	7,1	2	0,4	0956
172	37,1	65	14,0	17	3,7	85	18,3	22	4,7	34	7,3	4	0,9	4	0,9	3	0,6	52	11,2	-	-	1050
88	33,2	29	10,9	11	4,2	31	11,7	10	3,8	26	9,8	5	1,9	4	1,5	2	0,8	57	21,5	1	0,4	1051
96	24,9	59	15,3	16	4,1	76	19,7	25	6,5	48	12,4	4	1,0	5	1,3	3	0,8	45	11,7	3	0,8	1054
126	23,8	67	12,6	17	3,2	166	31,3	36	6,8	56	10,6	8	1,5	4	0,8	8	1,5	38	7,2	2	0,4	1055
101	25,3	57	14,3	14	3,5	69	17,3	26	6,5	33	8,3	8	2,0	19	4,8	4	1,0	60	15,0	4	1,0	1056
205	33,9	88	14,5	23	3,8	77	12,7	18	3,0	65	10,7	6	1,0	14	2,3	6	1,0	102	16,9	1	0,2	1057
96	20,5	72	15,4	15	3,2	129	27,5	29	6,2	61	13,0	3	0,6	16	3,4	6	1,3	39	8,3	1	0,2	1150
109	29,9	56	15,3	12	3,3	70	19,2	18	4,9	30	8,2	1	0,3	9	2,5	2	0,5	52	14,2	1	0,3	1153
60	19,1	29	9,2	12	3,8	112	35,7	10	3,2	43	13,7	2	0,6	5	1,6	2	0,6	35	11,1	3	1,0	1154
119	34,6	71	20,6	13	3,8	59	17,2	10	2,9	26	7,6	4	1,2	6	1,7	3	0,9	32	9,3	1	0,3	1155
89	21,0	67	15,8	21	5,0	123	29,1	29	6,9	32	7,6	10	2,4	11	2,6	1	0,2	34	8,0	2	0,5	1156
96	23,0	75	17,9	16	3,8	114	27,3	10	2,4	37	8,9	2	0,5	7	1,7	5	1,2	48	11,5	5	1,2	1157
65	18,4	52	14,7	15	4,2	122	34,5	18	5,1	41	11,6	1	0,3	4	1,1	5	1,4	29	8,2	2	0,6	1158
104	26,3	55	13,9	13	3,3	116	29,3	11	2,8	40	10,1	5	1,3	8	2,0	5	1,3	35	8,8	2	0,5	1159
100	25,3	47	11,9	19	4,8	99	25,0	20	5,1	50	12,6	3	0,8	4	1,0	3	0,8	46	11,6	-	-	1160
129	20,9	74	12,0	15	2,4	175	28,3	26	4,2	89	14,4	10	1,6	20	3,2	6	1,0	66	10,7	3	0,5	1161
147	33,7	69	15,8	19	4,4	103	23,6	18	4,1	43	9,9	4	0,9	4	0,9	5	1,1	22	5,0	1	0,2	1250
181	43,2	62	14,8	8	1,9	96	22,9	14	3,3	18	4,3	-	-	3	0,7	2	0,5	31	7,4	1	0,2	1251
84	23,5	59	16,5	7	2,0	100	28,0	15	4,2	45	12,6	10	2,8	7	2,0	1	0,3	26	7,3	1	0,3	1252
163	35,4	66	14,3	10	2,2	95	20,6	26	5,6	40	8,7	8	1,7	9	2,0	5	1,1	35	7,6	1	0,2	2750
76	27,7	40	14,6	9	3,3	65	23,7	14	5,1	33	12,0	2	0,7	3	1,1	-	-	27	9,9	3	1,1	2751
125	29,9	55	13,2	14	3,3	108	25,8	12	2,9	35	8,4	9	2,2	9	2,2	2	0,5	46	11,0	2	0,5	2752
157	29,2	63	11,7	21	3,9	155	28,9	31	5,8	51	9,5	4	0,7	10	1,9	4	0,7	37	6,9	-	-	2753
120	25,5	63	13,4	19	4,0	136	28,9	28	5,9	45	9,6	7	1,5	5	1,1	5	1,1	38	8,1	1	0,2	2754
115	22,6	71	13,9	18	3,5	185	36,3	19	3,7	54	10,6	7	1,4	6	1,2	2	0,4	29	5,7	-	-	2755
128	24,9	84	16,3	13	2,5	154	30,0	34	6,6	51	9,9	3	0,6	7	1,4	3	0,6	31	6,0	3	0,6	2756
87	25,7	56	16,5	13	3,8	78	23,0	17	5,0	23	6,8	3	0,9	11	3,2	6	1,8	43	12,7	1	0,3	2757
131	36,1	43	11,8	14	3,9	71	19,6	16	4,4	25	6,9	5	1,4	5	1,4	4	1,1	48	13,2	-	-	2850
104	31,3	56	16,9	15	4,5	70	21,1	13	3,9	27	8,1	5	1,5	7	2,1	4	1,2	29	8,7	1	0,3	2851
137	35,8	39	10,2	18	4,7	67	17,5	16	4,2	45	11,7	6	1,6	8	2,1	3	0,8	37	9,7	3	0,8	2852
160	38,6	54	13,0	22	5,3	81	19,6	15	3,6	24	5,8	3	0,7	4	1,0	2	0,5	48	11,6	1	0,2	2950
198	35,5	87	15,6	24	4,3	156	28,0	28	5,0	18	3,2	5	0,9	5	0,9	2	0,4	31	5,6	2	0,4	2951
137	33,5	60	14,7	10	2,4	80	19,6	16	3,9	38	9,3	4	1,0	6	1,5	4	1,0	49	12,0	5	1,2	2952
82	37,1	24	10,9	9	4,1	46	20,8	4	1,8	23	10,4	4	1,8	1	0,5	2	0,9	26	11,8	-	-	2953
97	30,9	53	16,9	5	1,6	74	23,6	14	4,5	24	7,6	6	1,9	4	1,3	3	1,0	30	9,6	2	0,6	2954
77	29,7	28	10,8	10	3,9	52	20,1	14	5,4	32	12,4	6	2,3	3	1,2	2	0,8	32	12,4	2	0,8	3050
119	41,0	41	14,1	17	5,9	49	16,9	9	3,1	11	3,8	-	-	3	1,0	15	5,2	25	8,6	1	0,3	5701
139	33,3	31	7,4	43	10,3	60	14,4	13	3,1	27	6,5	6	1,4	5	1,2	16	3,8	76	18,2	-	-	5702
155	42,2	44	12,0	22	6,0	49	13,4	12	3,3	17	4,6	4	1,1	2	0,5	17	4,6	40	10,9	2	0,5	5703
161	41,8	33	8,6	28	7,3	74	19,2	10	2,6	23	6,0	1	0,3	4	1,0	8	2,1	39	10,1	-	-	5704
148	45,7	24	7,4	26	8,0	57	17,6	8	2,5	10	3,1	5	1,5	1	0,3	7	2,2	36	11,1	-	-	5705
137	42,4	37	11,5	30	9,3	52	16,1	13	4,0	8	2,5	6	1,9	1	0,3	6	1,9	28	8,7	1	0,3	5706



noch: Ergebnisse der Landtagswahl 2018 nach Stimmbezirken, Stimmbezirk 502 Nürnberg-Ost  
(einschl. Feucht, Rückersdorf und Schwaig)

Stimmbezirk	noch: Erststimmen		Erst- und Zweitstimmen							
	V-Partei <sup>3</sup>		CSU		SPD		FREIE WÄHLER		GRÜNE	
	Zahl	%	Zahl	%	Zahl	%	Zahl	%	Zahl	%
	34	35	36	37	38	39	40	41	42	43
0250 Marienstr., Bahnhofstr.	3	0,6	264	28,5	115	12,4	25	2,7	273	29,4
0950 Berliner Platz, Rennweg	1	0,2	201	23,5	114	13,3	24	2,8	230	26,9
0951 Martin-Richter-Str., Stresemannplatz	1	0,2	188	22,4	115	13,7	31	3,7	233	27,8
0952 Feldgasse, Krellerstr.	4	0,9	178	21,2	97	11,5	29	3,5	247	29,4
0953 Rathenauplatz, Merckelsgasse	3	0,6	274	28,7	127	13,3	17	1,8	279	29,2
0954 Flötnerstr., Waechterstr.	-	-	273	34,4	138	17,4	30	3,8	146	18,4
0955 Obere Zwingerstr., Wöhrder Hauptstr.	4	0,9	247	28,1	131	14,9	30	3,4	216	24,6
0956 Keßlerplatz, Prinzregentenufer	-	-	263	28,2	92	9,9	26	2,8	263	28,2
1050 Schultheißallee, Dutzendteichstr.	6	1,3	318	34,4	127	13,7	34	3,7	180	19,5
1051 Scharrerstr., Weddigenstr.	1	0,4	162	30,6	66	12,5	24	4,5	64	12,1
1054 Peterstr., Schloßstr.	6	1,6	177	23,0	116	15,1	33	4,3	155	20,1
1055 Neubleiche, Schanzenstr.	2	0,4	230	21,7	133	12,5	34	3,2	328	30,9
1056 Vordere Cramergasse, Gottfriedstr.	4	1,0	177	22,2	132	16,6	24	3,0	129	16,2
1057 Neumarkter Str., Bestelmeyerstr.	-	-	389	32,1	191	15,8	42	3,5	150	12,4
1150 Heideloffplatz, Scheurlstr.	2	0,4	183	19,5	148	15,8	31	3,3	248	26,4
1153 Harsdörfferstr., Herbartstr.	5	1,4	197	27,0	119	16,3	27	3,7	137	18,8
1154 Anton-Müller-Platz, Hintere Bleiweißstr.	1	0,3	113	18,0	53	8,4	28	4,5	223	35,5
1155 Sybelstr., Hallerhüttenstr.	-	-	227	33,0	145	21,1	26	3,8	120	17,5
1156 Hainstr., Erdastr.	4	0,9	165	19,6	131	15,5	41	4,9	235	27,9
1157 Wilhelminenstr., Forsthoferstr.	3	0,7	173	20,7	148	17,7	28	3,4	239	28,7
1158 Siglindenstr., Nibelungenstr.	-	-	114	16,2	108	15,4	32	4,6	233	33,1
1159 Wilhelm-Spaeth-Str., Lichtenhofstr.	2	0,5	196	24,9	112	14,2	26	3,3	218	27,7
1160 Forsthoferstr., Wilhelm-Spaeth-Str.	5	1,3	179	22,6	103	13,0	36	4,5	189	23,9
1161 Schweiggerstr., Regensburger Str.	5	0,8	237	19,3	140	11,4	35	2,8	349	28,4
1250 Brunhildstr., Tristanstr.	1	0,2	275	31,6	133	15,3	38	4,4	212	24,3
1251 Lohengrinstr., Markomannenstr.	3	0,7	345	41,3	120	14,4	16	1,9	201	24,0
1252 Wodanstr., Guntherstr.	2	0,6	150	21,0	117	16,4	16	2,2	207	29,0
2750 Bauvereinstr., Zeiss-Str.	3	0,7	286	31,4	134	14,7	26	2,9	198	21,8
2751 Riehlstr., Veilhofstr.	2	0,7	144	26,5	78	14,3	17	3,1	125	23,0
2752 Ludwig-Feuerbach-Str., Siebmacherstr. (R)	1	0,2	231	27,7	114	13,7	30	3,6	219	26,3
2753 Martin-Behaim-Str., Deichslerstr.	4	0,7	290	26,9	129	12,0	40	3,7	324	30,0
2754 Martin-Behaim-Str., Fichtestr.	4	0,8	219	23,3	132	14,0	46	4,9	263	27,9
2755 Olof-Palme-Platz, Fenitzerplatz	3	0,6	213	21,0	150	14,8	40	3,9	364	35,8
2756 Am Messehaus, Fröbelstr.	3	0,6	239	23,3	159	15,5	28	2,7	313	30,5
2757 Wieselerstr., Deumentenstr.	1	0,3	160	23,6	112	16,5	26	3,8	163	24,1
2850 Kressengartenstr., Tullnaustr.	1	0,3	239	33,2	88	12,2	31	4,3	139	19,3
2851 Teutonenstr., Wurfbeinstr.	1	0,3	194	29,7	108	16,5	32	4,9	138	21,1
2852 Dagmarstr., Erhardstr.	4	1,0	260	34,0	80	10,5	35	4,6	133	17,4
2950 Ursulastr., Philipp-Kittler-Str.	-	-	292	35,5	111	13,5	43	5,2	168	20,4
2951 Spiegelauer Str., Metthingstr.	2	0,4	371	33,3	174	15,6	44	3,9	313	28,1
2952 Komotauer Str., Schöpfstr.	-	-	256	31,5	117	14,4	21	2,6	168	20,7
2953 Sudetendeutsche Str., Pastoriusstr.	-	-	150	34,1	50	11,4	17	3,9	91	20,7
2954 Bertastr., Karlsbader Str.	2	0,6	176	28,1	108	17,3	14	2,2	146	23,3
3050 Oskar-von-Miller-Str., Beuthener Str.	1	0,4	145	27,8	57	10,9	18	3,5	106	20,3
5701 Feucht, Bücherei	-	-	223	38,6	83	14,4	37	6,4	87	15,1
5702 Feucht, Mittelschule, Aula	1	0,2	257	31,1	67	8,1	78	9,4	127	15,4
5703 Feucht, Grundschule, Aula	3	0,8	290	39,5	90	12,2	44	6,0	100	13,6
5704 Feucht, Gymnastik	4	1,0	305	39,9	67	8,8	47	6,1	161	21,0
5705 Feucht, Reichswaldhalle	2	0,6	288	44,6	49	7,6	47	7,3	117	18,1
5706 Feucht, Reichswaldhalle	4	1,2	257	40,0	77	12,0	46	7,2	110	17,1

noch: Ergebnisse der Landtagswahl 2018 nach Stimmbezirken, Stimmbezirk 502 Nürnberg-Ost  
(einschl. Feucht, Rückersdorf und Schwaig)

noch: Erst- und Zweitstimmen																							Stimm- bezirk	
FDP		DIE LINKE		BP		ÖDP		PIRATEN		DIE FRANKEN		AfD		mut		Die PARTEI		Gesundheitsforschung		V-Partei³				
Zahl	%	Zahl	%	Zahl	%	Zahl	%	Zahl	%	Zahl	%	Zahl	%	Zahl	%	Zahl	%	Zahl	%	Zahl	%	Zahl		%
44	45	46	47	48	49	50	51	52	53	54	55	56	57	58	59	60	61	62	63	64	65			
62	6,7	84	9,1	1	0,1	14	1,5	9	1,0	5	0,5	66	7,1	1	0,1	4	0,4	-	-	4	0,4	0250		
61	7,1	98	11,5	-	-	8	0,9	16	1,9	11	1,3	80	9,4	3	0,4	7	0,8	-	-	1	0,1	0950		
49	5,8	115	13,7	2	0,2	13	1,6	17	2,0	5	0,6	53	6,3	3	0,4	8	1,0	2	0,2	4	0,5	0951		
56	6,7	104	12,4	2	0,2	13	1,5	15	1,8	9	1,1	67	8,0	8	1,0	9	1,1	-	-	6	0,7	0952		
32	3,3	86	9,0	1	0,1	16	1,7	25	2,6	6	0,6	78	8,2	4	0,4	4	0,4	-	-	7	0,7	0953		
45	5,7	52	6,6	2	0,3	6	0,8	12	1,5	11	1,4	72	9,1	1	0,1	4	0,5	1	0,1	-	-	0954		
40	4,6	100	11,4	1	0,1	13	1,5	12	1,4	8	0,9	67	7,6	2	0,2	5	0,6	1	0,1	6	0,7	0955		
80	8,6	101	10,8	1	0,1	8	0,9	10	1,1	7	0,8	69	7,4	4	0,4	6	0,6	1	0,1	1	0,1	0956		
45	4,9	68	7,4	-	-	9	1,0	8	0,9	6	0,6	111	12,0	2	0,2	8	0,9	-	-	9	1,0	1050		
22	4,2	49	9,3	2	0,4	8	1,5	9	1,7	5	0,9	114	21,6	1	0,2	1	0,2	-	-	2	0,4	1051		
54	7,0	95	12,3	1	0,1	7	0,9	11	1,4	6	0,8	92	11,9	5	0,6	7	0,9	3	0,4	8	1,0	1054		
73	6,9	119	11,2	3	0,3	19	1,8	10	0,9	13	1,2	81	7,6	5	0,5	6	0,6	2	0,2	4	0,4	1055		
54	6,8	75	9,4	1	0,1	16	2,0	32	4,0	9	1,1	120	15,1	9	1,1	10	1,3	-	-	9	1,1	1056		
31	2,6	139	11,5	5	0,4	11	0,9	22	1,8	9	0,7	205	16,9	3	0,2	14	1,2	-	-	1	0,1	1057		
62	6,6	117	12,5	-	-	9	1,0	26	2,8	9	1,0	83	8,8	6	0,6	12	1,3	1	0,1	3	0,3	1150		
39	5,3	59	8,1	-	-	4	0,5	17	2,3	5	0,7	102	14,0	1	0,1	15	2,1	-	-	8	1,1	1153		
21	3,3	88	14,0	-	-	7	1,1	10	1,6	4	0,6	68	10,8	5	0,8	3	0,5	1	0,2	4	0,6	1154		
20	2,9	56	8,2	1	0,1	7	1,0	10	1,5	5	0,7	66	9,6	3	0,4	-	-	1	0,1	-	-	1155		
58	6,9	76	9,0	1	0,1	20	2,4	20	2,4	2	0,2	72	8,5	4	0,5	10	1,2	1	0,1	7	0,8	1156		
23	2,8	74	8,9	-	-	5	0,6	13	1,6	8	1,0	97	11,6	9	1,1	11	1,3	1	0,1	5	0,6	1157		
43	6,1	86	12,2	3	0,4	4	0,6	8	1,1	9	1,3	57	8,1	3	0,4	1	0,1	-	-	2	0,3	1158		
26	3,3	86	10,9	-	-	11	1,4	15	1,9	9	1,1	73	9,3	4	0,5	7	0,9	-	-	3	0,4	1159		
43	5,4	107	13,5	3	0,4	5	0,6	9	1,1	7	0,9	97	12,2	1	0,1	8	1,0	-	-	5	0,6	1160		
54	4,4	182	14,8	1	0,1	21	1,7	37	3,0	11	0,9	136	11,0	4	0,3	13	1,1	2	0,2	9	0,7	1161		
43	4,9	84	9,6	1	0,1	6	0,7	9	1,0	9	1,0	48	5,5	3	0,3	6	0,7	2	0,2	2	0,2	1250		
32	3,8	37	4,4	1	0,1	-	-	6	0,7	7	0,8	63	7,5	2	0,2	2	0,2	-	-	4	0,5	1251		
32	4,5	92	12,9	1	0,1	19	2,7	10	1,4	5	0,7	56	7,8	3	0,4	3	0,4	-	-	4	0,6	1252		
60	6,6	78	8,6	3	0,3	15	1,6	16	1,8	12	1,3	69	7,6	2	0,2	6	0,7	-	-	5	0,5	2750		
29	5,3	68	12,5	-	-	6	1,1	7	1,3	-	-	55	10,1	7	1,3	4	0,7	-	-	4	0,7	2751		
25	3,0	67	8,0	1	0,1	17	2,0	16	1,9	4	0,5	94	11,3	3	0,4	9	1,1	1	0,1	3	0,4	2752		
58	5,4	105	9,7	1	0,1	8	0,7	20	1,9	12	1,1	78	7,2	2	0,2	4	0,4	-	-	8	0,7	2753		
58	6,2	92	9,8	1	0,1	14	1,5	10	1,1	8	0,9	77	8,2	3	0,3	8	0,9	4	0,4	6	0,6	2754		
43	4,2	108	10,6	1	0,1	12	1,2	13	1,3	3	0,3	58	5,7	-	-	5	0,5	-	-	6	0,6	2755		
75	7,3	94	9,2	4	0,4	7	0,7	18	1,8	7	0,7	66	6,4	5	0,5	6	0,6	1	0,1	4	0,4	2756		
35	5,2	41	6,1	-	-	7	1,0	22	3,2	11	1,6	94	13,9	1	0,1	3	0,4	1	0,1	1	0,1	2757		
33	4,6	52	7,2	-	-	8	1,1	9	1,3	10	1,4	101	14,0	-	-	8	1,1	-	-	1	0,1	2850		
29	4,4	55	8,4	1	0,2	11	1,7	13	2,0	6	0,9	56	8,6	2	0,3	6	0,9	-	-	2	0,3	2851		
32	4,2	90	11,8	2	0,3	12	1,6	14	1,8	7	0,9	80	10,5	5	0,7	5	0,7	-	-	10	1,3	2852		
35	4,3	42	5,1	1	0,1	6	0,7	10	1,2	6	0,7	101	12,3	2	0,2	5	0,6	-	-	-	-	2950		
61	5,5	46	4,1	-	-	17	1,5	11	1,0	6	0,5	63	5,7	3	0,3	2	0,2	-	-	3	0,3	2951		
31	3,8	71	8,7	1	0,1	8	1,0	13	1,6	9	1,1	102	12,5	7	0,9	6	0,7	2	0,2	1	0,1	2952		
10	2,3	47	10,7	1	0,2	8	1,8	2	0,5	6	1,4	57	13,0	-	-	1	0,2	-	-	-	-	2953		
31	5,0	50	8,0	2	0,3	10	1,6	8	1,3	10	1,6	62	9,9	3	0,5	2	0,3	1	0,2	3	0,5	2954		
32	6,1	64	12,3	3	0,6	11	2,1	7	1,3	6	1,2	64	12,3	2	0,4	2	0,4	1	0,2	3	0,6	3050		
23	4,0	26	4,5	-	-	2	0,3	8	1,4	32	5,5	51	8,8	2	0,3	3	0,5	-	-	-	-	5701		
29	3,5	54	6,5	3	0,4	12	1,5	10	1,2	30	3,6	152	18,4	-	-	4	0,5	1	0,1	2	0,2	5702		
26	3,5	41	5,6	4	0,5	7	1,0	3	0,4	29	3,9	86	11,7	5	0,7	3	0,4	1	0,1	6	0,8	5703		
21	2,7	44	5,8	2	0,3	4	0,5	7	0,9	15	2,0	81	10,6	-	-	2	0,3	1	0,1	8	1,0	5704		
16	2,5	18	2,8	-	-	8	1,2	2	0,3	16	2,5	76	11,8	2	0,3	3	0,5	-	-	4	0,6	5705		
27	4,2	21	3,3	3	0,5	11	1,7	2	0,3	17	2,6	60	9,3	3	0,5	1	0,2	2	0,3	6	0,9	5706		

# Ergebnisse der Landtagswahl 2018 nach Stimmbezirken, Stimmbezirk 502 Nürnberg-Ost (einschl. Feucht, Rückersdorf und Schwaig)

Stimmbezirk	Stimmberechtigte				Wähler		Wahl- beteili- gung	ungültige		gültige		
	lt. Wählerliste		insge- samt	dar. mit WS	insge- samt	dar. mit WS		Erst-	Zweit-	Erst-	Zweit-	
	ohne WS	mit WS						Stimmen		Stimmen		
	Zahl	Zahl	Zahl	%	Zahl	Zahl		%	Zahl	Zahl	Zahl	Zahl
	1	2	3	4	5	6		7	8	9	10	11
5707 Feucht, Reichswaldhalle	544	223	767	29,1	361	-	74,8	2	6	359	355	
5708 Feucht, Walburgisheim,Hort	439	240	679	35,3	362	4	86,4	1	2	361	360	
5709 Feucht, Alte AWO	396	286	682	41,9	302	-	84,2	2	7	300	295	
5710 Feucht, AWO	554	246	800	30,8	347	-	72,7	1	2	346	345	
5711 Feucht, Rathaus I,Sitzungssaal	808	359	1 167	30,8	570	-	78,2	4	11	566	559	
5712 Feucht, TSV, Karl-Schoderer-Sporthalle	767	145	912	15,9	522	-	72,4	3	6	519	516	
5713 Feucht, Bürgerhalle Moosbach	720	277	997	27,8	556	-	82,2	-	4	556	552	
5751 Rückersdorf I	760	436	1 196	36,5	577	-	83,0	2	5	575	572	
5752 Rückersdorf II	734	353	1 087	32,5	523	-	79,1	1	4	520	519	
5753 Rückersdorf III	809	474	1 283	36,9	621	-	83,6	2	8	619	613	
5761 Schwaig I	563	279	842	33,1	387	-	77,5	1	2	386	385	
5762 Schwaig II	563	268	831	32,3	401	1	78,9	4	6	397	395	
5763 Schwaig III	602	230	832	27,6	455	-	81,0	1	9	454	446	
5764 Schwaig IV	455	237	692	34,2	343	-	82,2	-	2	343	341	
5765 Schwaig V	475	145	620	23,4	368	-	81,6	1	4	367	364	
5766 Schwaig VI	502	165	667	24,7	315	-	70,8	-	2	315	313	
5767 Schwaig VII	601	221	822	26,9	429	-	77,8	1	7	428	422	
5768 Schwaig VIII	519	223	742	30,1	331	-	73,2	2	5	329	326	
5769 Schwaig IX	517	257	774	33,2	362	1	78,3	-	2	362	360	
9050 Steinplattenweg, Bülowstr.	572	346	918	37,7	437	5	83,0	3	3	434	434	
9051 Oedenberger Str., Bismarckstr.	602	294	896	32,8	426	-	78,8	3	4	423	422	
9054 Europaplatz, Johann-Soergel-Weg	537	293	830	35,3	288	3	68,0	1	1	287	287	
9055 Jobster Str., Seewiesenweg	644	263	907	29,0	431	4	74,7	1	2	429	429	
9056 Dr.-Carlo-Schmid-Str.	648	302	950	31,8	417	3	73,9	1	7	416	410	
9057 Gustav-Heinemann Br., Am Ostbahnhof	427	173	600	28,8	267	3	71,5	-	1	267	266	
9058 Äußere Sulzbacher Str., Bismarckstr.	1 093	410	1 503	27,3	549	3	62,3	5	5	544	544	
9150 Volbehrstr., Ganghoferstr.	741	379	1 120	33,8	531	5	79,2	6	5	525	526	
9151 Esperantostr., Grimmstr.	606	380	986	38,5	431	3	80,1	2	5	429	426	
9152 Günthersbühler Str., Erlenstegenstr.	570	363	933	38,9	477	2	88,0	1	4	476	473	
9250 Ostendstr., Thusneldastr. (R)	670	275	945	29,1	390	2	68,8	3	10	387	380	
9251 Billrothstr., Ebenreuther Str.	730	211	941	22,4	379	4	61,2	3	4	376	375	
9252 Ebenseestr., Föhrenstr.	686	362	1 048	34,5	583	1	88,4	-	2	583	581	
9253 Semmelweisstr., Bürgweg	676	254	930	27,3	477	3	77,0	5	7	472	470	
9350 Leinburger Str., Böcklerstr.	643	328	971	33,8	499	4	83,2	10	4	489	495	
9351 Dientzenhoferstr., Bothmerstr. (R)	537	372	909	40,9	431	1	86,3	-	11	431	420	
9352 Fliederweg, Fasanenweg	515	357	872	40,9	423	7	86,7	3	4	420	419	
9353 Drosselweg, Schwanenweg	625	320	945	33,9	486	2	83,5	5	3	481	483	
9450 Unterbürg, Ölsbacher Weg	621	269	890	30,2	469	1	81,4	6	10	463	459	
9451 Rehhofstr., Auerbacher Str.	591	311	902	34,5	475	1	85,4	1	1	474	474	
9452 Artelshofer Str., Hirschbacher Str.	624	236	860	27,4	442	2	77,3	3	5	439	437	
9453 Laufamholzstr., Am Doktorsfeld	645	256	901	28,4	487	-	81,1	3	6	484	481	
9454 Hohensteiner Str., Osternoher Str.	626	277	903	30,7	414	1	75,0	-	2	414	412	
9455 Henfenfelder Str., Ibsenstr.	587	296	883	33,5	438	2	81,3	5	7	433	431	
9456 Landenwiesenstr., Hp. Rehhof	627	334	961	34,8	453	3	79,9	3	5	450	448	
9550 Bingstr., Am Tiergarten	699	149	848	17,6	481	3	73,1	17	17	464	464	
9551 Kritzstr., Fallrohrstr.	711	196	907	21,6	479	2	73,2	3	3	476	476	
9552 Beim Grönacker, Kachletstr.	683	239	922	25,9	512	-	80,2	4	1	508	511	
9553 Aussiger Platz, Heimgartenweg	667	226	893	25,3	427	2	71,7	-	3	427	424	
9554 Urbanstr., Rohrmattenstr.	591	230	821	28,0	398	4	74,7	2	5	396	393	
9555 Valznerweiherstr., Schedelstr.	678	269	947	28,4	547	3	84,5	-	5	547	542	

noch: Ergebnisse der Landtagswahl 2018 nach Stimmbezirken, Stimmbezirk 502 Nürnberg-Ost  
(einschl. Feucht, Rückersdorf und Schwaig)

Erststimmen																						Stimm- bezirk
CSU		SPD		FREIE WÄHLER		GRÜNE		FDP		DIE LINKE		ÖDP		PIRATEN		DIE FRANKEN		AfD		mut		
Zahl	%	Zahl	%	Zahl	%	Zahl	%	Zahl	%	Zahl	%	Zahl	%	Zahl	%	Zahl	%	Zahl	%	Zahl	%	
12	13	14	15	16	17	18	19	20	21	22	23	24	25	26	27	28	29	30	31	32	33	
151	42,1	49	13,6	38	10,6	53	14,8	4	1,1	7	1,9	4	1,1	3	0,8	10	2,8	35	9,7	2	0,6	5707
152	42,1	46	12,7	22	6,1	69	19,1	9	2,5	16	4,4	2	0,6	1	0,3	9	2,5	33	9,1	1	0,3	5708
149	49,7	29	9,7	21	7,0	56	18,7	10	3,3	5	1,7	1	0,3	3	1,0	4	1,3	22	7,3	-	-	5709
148	42,8	49	14,2	28	8,1	34	9,8	12	3,5	10	2,9	-	-	5	1,4	6	1,7	52	15,0	-	-	5710
251	44,3	69	12,2	48	8,5	76	13,4	27	4,8	19	3,4	4	0,7	1	0,2	16	2,8	54	9,5	1	0,2	5711
218	42,0	66	12,7	22	4,2	93	17,9	30	5,8	22	4,2	2	0,4	4	0,8	7	1,3	52	10,0	-	-	5712
211	37,9	65	11,7	43	7,7	108	19,4	21	3,8	14	2,5	5	0,9	4	0,7	11	2,0	70	12,6	1	0,2	5713
211	36,7	81	14,1	40	7,0	136	23,7	29	5,0	14	2,4	7	1,2	1	0,2	6	1,0	44	7,7	2	0,3	5751
198	38,1	52	10,0	30	5,8	137	26,3	23	4,4	19	3,7	3	0,6	8	1,5	7	1,3	41	7,9	1	0,2	5752
269	43,5	64	10,3	29	4,7	146	23,6	49	7,9	10	1,6	4	0,6	5	0,8	3	0,5	37	6,0	3	0,5	5753
169	43,8	60	15,5	17	4,4	71	18,4	21	5,4	11	2,8	1	0,3	8	2,1	4	1,0	21	5,4	2	0,5	5761
160	40,3	50	12,6	29	7,3	82	20,7	26	6,5	12	3,0	1	0,3	3	0,8	4	1,0	29	7,3	-	-	5762
202	44,5	42	9,3	26	5,7	91	20,0	21	4,6	15	3,3	7	1,5	4	0,9	2	0,4	41	9,0	2	0,4	5763
153	44,6	44	12,8	21	6,1	74	21,6	14	4,1	11	3,2	5	1,5	-	-	1	0,3	18	5,2	1	0,3	5764
144	39,2	42	11,4	23	6,3	88	24,0	12	3,3	18	4,9	1	0,3	3	0,8	-	-	35	9,5	1	0,3	5765
123	39,0	31	9,8	37	11,7	54	17,1	8	2,5	16	5,1	1	0,3	5	1,6	4	1,3	36	11,4	-	-	5766
194	45,3	54	12,6	17	4,0	89	20,8	19	4,4	16	3,7	4	0,9	5	1,2	7	1,6	21	4,9	1	0,2	5767
141	42,9	33	10,0	26	7,9	58	17,6	19	5,8	12	3,6	3	0,9	6	1,8	3	0,9	26	7,9	1	0,3	5768
170	47,0	32	8,8	19	5,2	76	21,0	18	5,0	10	2,8	5	1,4	3	0,8	4	1,1	25	6,9	-	-	5769
154	35,5	33	7,6	22	5,1	130	30,0	28	6,5	18	4,1	4	0,9	2	0,5	3	0,7	36	8,3	4	0,9	9050
146	34,5	57	13,5	14	3,3	110	26,0	16	3,8	33	7,8	5	1,2	7	1,7	2	0,5	31	7,3	2	0,5	9051
80	27,9	35	12,2	12	4,2	78	27,2	24	8,4	20	7,0	2	0,7	3	1,0	2	0,7	28	9,8	-	-	9054
159	37,1	59	13,8	13	3,0	103	24,0	20	4,7	26	6,1	4	0,9	4	0,9	2	0,5	38	8,9	1	0,2	9055
150	36,1	50	12,0	18	4,3	99	23,8	15	3,6	33	7,9	7	1,7	2	0,5	1	0,2	37	8,9	2	0,5	9056
89	33,3	28	10,5	11	4,1	61	22,8	13	4,9	20	7,5	4	1,5	10	3,7	1	0,4	28	10,5	-	-	9057
162	29,8	88	16,2	20	3,7	118	21,7	26	4,8	47	8,6	7	1,3	8	1,5	2	0,4	62	11,4	2	0,4	9058
195	37,1	48	9,1	16	3,0	141	26,9	31	5,9	27	5,1	18	3,4	4	0,8	3	0,6	39	7,4	2	0,4	9150
191	44,5	36	8,4	10	2,3	112	26,1	37	8,6	12	2,8	5	1,2	1	0,2	1	0,2	21	4,9	2	0,5	9151
217	45,6	40	8,4	18	3,8	103	21,6	40	8,4	18	3,8	7	1,5	1	0,2	2	0,4	29	6,1	-	-	9152
190	49,1	40	10,3	14	3,6	54	14,0	21	5,4	28	7,2	3	0,8	3	0,8	-	-	34	8,8	-	-	9250
139	37,0	59	15,7	14	3,7	75	19,9	10	2,7	22	5,9	4	1,1	5	1,3	5	1,3	42	11,2	-	-	9251
267	45,8	68	11,7	14	2,4	149	25,6	23	3,9	22	3,8	9	1,5	2	0,3	-	-	28	4,8	1	0,2	9252
213	45,1	58	12,3	25	5,3	91	19,3	16	3,4	23	4,9	5	1,1	2	0,4	2	0,4	35	7,4	-	-	9253
223	45,6	61	12,5	14	2,9	111	22,7	24	4,9	15	3,1	3	0,6	4	0,8	2	0,4	29	5,9	2	0,4	9350
181	42,0	46	10,7	13	3,0	121	28,1	27	6,3	17	3,9	2	0,5	1	0,2	-	-	22	5,1	1	0,2	9351
204	48,6	50	11,9	9	2,1	91	21,7	19	4,5	14	3,3	5	1,2	2	0,5	1	0,2	21	5,0	3	0,7	9352
227	47,2	59	12,3	14	2,9	95	19,8	23	4,8	23	4,8	4	0,8	2	0,4	3	0,6	31	6,4	-	-	9353
235	50,8	59	12,7	15	3,2	82	17,7	10	2,2	20	4,3	4	0,9	4	0,9	5	1,1	28	6,0	-	-	9450
213	44,9	39	8,2	10	2,1	134	28,3	18	3,8	12	2,5	10	2,1	3	0,6	-	-	33	7,0	2	0,4	9451
187	42,6	52	11,8	19	4,3	83	18,9	24	5,5	14	3,2	8	1,8	7	1,6	1	0,2	44	10,0	-	-	9452
204	42,1	58	12,0	23	4,8	106	21,9	26	5,4	26	5,4	9	1,9	9	1,9	3	0,6	18	3,7	-	-	9453
199	48,1	49	11,8	11	2,7	73	17,6	19	4,6	11	2,7	9	2,2	7	1,7	1	0,2	34	8,2	1	0,2	9454
190	43,9	58	13,4	15	3,5	83	19,2	14	3,2	19	4,4	5	1,2	7	1,6	1	0,2	40	9,2	-	-	9455
176	39,1	36	8,0	23	5,1	110	24,4	28	6,2	25	5,6	15	3,3	4	0,9	7	1,6	24	5,3	2	0,4	9456
235	50,6	118	25,4	24	5,2	54	11,6	10	2,2	8	1,7	1	0,2	-	-	1	0,2	12	2,6	1	0,2	9550
171	35,9	83	17,4	17	3,6	88	18,5	6	1,3	40	8,4	7	1,5	2	0,4	4	0,8	54	11,3	1	0,2	9551
202	39,8	85	16,7	23	4,5	84	16,5	10	2,0	39	7,7	5	1,0	4	0,8	4	0,8	48	9,4	2	0,4	9552
138	32,3	71	16,6	17	4,0	75	17,6	21	4,9	31	7,3	4	0,9	5	1,2	2	0,5	61	14,3	2	0,5	9553
143	36,1	54	13,6	6	1,5	118	29,8	14	3,5	19	4,8	10	2,5	5	1,3	3	0,8	19	4,8	2	0,5	9554
206	37,7	71	13,0	21	3,8	171	31,3	14	2,6	20	3,7	7	1,3	3	0,5	2	0,4	27	4,9	3	0,5	9555

noch: Ergebnisse der Landtagswahl 2018 nach Stimmbezirken, Stimmbezirk 502 Nürnberg-Ost  
(einschl. Feucht, Rückersdorf und Schwaig)

Stimmbezirk	noch: Erststimmen		Erst- und Zweitstimmen							
	V-Partei <sup>3</sup>		CSU		SPD		FREIE WÄHLER		GRÜNE	
	Zahl	%	Zahl	%	Zahl	%	Zahl	%	Zahl	%
	34	35	36	37	38	39	40	41	42	43
5707 Feucht, Reichswaldhalle	3	0,8	283	39,6	92	12,9	68	9,5	121	16,9
5708 Feucht, Walburgisheim,Hort	1	0,3	288	39,9	91	12,6	45	6,2	139	19,3
5709 Feucht, Alte AWO	-	-	268	45,0	58	9,7	46	7,7	119	20,0
5710 Feucht, AWO	2	0,6	287	41,5	96	13,9	51	7,4	73	10,6
5711 Feucht, Rathaus I,Sitzungssaal	-	-	493	43,8	129	11,5	80	7,1	162	14,4
5712 Feucht, TSV, Karl-Schoderer-Sporthalle	3	0,6	424	41,0	133	12,9	43	4,2	185	17,9
5713 Feucht, Bürgerhalle Moosbach	3	0,5	390	35,2	126	11,4	94	8,5	224	20,2
5751 Rückersdorf I	4	0,7	389	33,9	179	15,6	85	7,4	267	23,3
5752 Rückersdorf II	1	0,2	372	35,8	98	9,4	60	5,8	278	26,8
5753 Rückersdorf III	-	-	503	40,8	111	9,0	65	5,3	308	25,0
5761 Schwaig I	1	0,3	316	41,0	103	13,4	41	5,3	152	19,7
5762 Schwaig II	1	0,3	306	38,6	105	13,3	55	6,9	157	19,8
5763 Schwaig III	1	0,2	384	42,7	89	9,9	62	6,9	175	19,4
5764 Schwaig IV	1	0,3	292	42,7	83	12,1	42	6,1	148	21,6
5765 Schwaig V	-	-	264	36,1	89	12,2	44	6,0	178	24,4
5766 Schwaig VI	-	-	234	37,3	69	11,0	69	11,0	110	17,5
5767 Schwaig VII	1	0,2	367	43,2	106	12,5	36	4,2	190	22,4
5768 Schwaig VIII	1	0,3	266	40,6	69	10,5	48	7,3	125	19,1
5769 Schwaig IX	-	-	317	43,9	70	9,7	42	5,8	155	21,5
9050 Steinplattenweg, Bülowstr.	-	-	289	33,3	67	7,7	42	4,8	263	30,3
9051 Oedenberger Str., Bismarckstr.	-	-	280	33,1	114	13,5	26	3,1	228	27,0
9054 Europaplatz, Johann-Soergel-Weg	3	1,0	150	26,1	66	11,5	24	4,2	164	28,6
9055 Jobster Str., Seewiesenweg	-	-	301	35,1	109	12,7	27	3,1	222	25,9
9056 Dr.-Carlo-Schmid-Str.	2	0,5	280	33,9	100	12,1	34	4,1	212	25,7
9057 Gustav-Heinemann Br., Am Ostbahnhof	2	0,7	164	30,8	69	12,9	22	4,1	114	21,4
9058 Äußere Sulzbacher Str., Bismarckstr.	2	0,4	311	28,6	165	15,2	42	3,9	237	21,8
9150 Volbehrstr., Ganghoferstr.	1	0,2	372	35,4	105	10,0	42	4,0	285	27,1
9151 Esperantostr., Grimmstr.	1	0,2	364	42,6	73	8,5	16	1,9	231	27,0
9152 Günthersbühler Str., Erlenstegenstr.	1	0,2	418	44,0	77	8,1	43	4,5	206	21,7
9250 Ostendstr., Thusneldastr. (R)	-	-	353	46,0	83	10,8	30	3,9	116	15,1
9251 Billrothstr., Ebenreuther Str.	1	0,3	256	34,1	117	15,6	37	4,9	145	19,3
9252 Ebenseestr., Föhrenstr.	-	-	493	42,4	132	11,3	39	3,4	305	26,2
9253 Semmelweisstr., Bürgweg	2	0,4	396	42,0	125	13,3	49	5,2	184	19,5
9350 Leinburger Str., Böcklerstr.	1	0,2	423	43,0	127	12,9	34	3,5	216	22,0
9351 Dientzenhoferstr., Bothmerstr. (R)	-	-	339	39,8	87	10,2	27	3,2	237	27,8
9352 Fliederweg, Fasanenweg	1	0,2	388	46,2	96	11,4	24	2,9	183	21,8
9353 Drosselweg, Schwanenweg	-	-	425	44,1	114	11,8	25	2,6	199	20,6
9450 Unterbürg, Ölsbacher Weg	1	0,2	435	47,2	127	13,8	31	3,4	173	18,8
9451 Rehhofstr., Auerbacher Str.	-	-	393	41,5	96	10,1	24	2,5	259	27,3
9452 Artelshofer Str., Hirschbacher Str.	-	-	352	40,2	115	13,1	37	4,2	168	19,2
9453 Laufamholzstr., Am Doktorsfeld	2	0,4	386	40,0	125	13,0	44	4,6	208	21,6
9454 Hohensteiner Str., Osternoher Str.	-	-	376	45,5	100	12,1	26	3,1	152	18,4
9455 Henfenfelder Str., Ibsenstr.	1	0,2	354	41,0	109	12,6	36	4,2	175	20,3
9456 Landenwiesenstr., Hp. Rehhof	-	-	332	37,0	83	9,2	54	6,0	219	24,4
9550 Bingstr., Am Tiergarten	-	-	454	48,9	252	27,2	42	4,5	104	11,2
9551 Kritzstr., Fallrohrstr.	3	0,6	323	33,9	170	17,9	37	3,9	178	18,7
9552 Beim Grönacker, Kachletstr.	2	0,4	381	37,4	173	17,0	45	4,4	185	18,2
9553 Aussiger Platz, Heimgartenweg	-	-	261	30,7	146	17,2	34	4,0	153	18,0
9554 Urbanstr., Rohrmattenstr.	3	0,8	270	34,2	113	14,3	21	2,7	233	29,5
9555 Valznerweiherstr., Schedelstr.	2	0,4	388	35,6	146	13,4	42	3,9	341	31,3

noch: Ergebnisse der Landtagswahl 2018 nach Stimmbezirken, Stimmbezirk 502 Nürnberg-Ost  
(einschl. Feucht, Rückersdorf und Schwaig)

noch: Erst- und Zweitstimmen																							Stimm- bezirk	
FDP		DIE LINKE		BP		ÖDP		PIRATEN		DIE FRANKEN		AfD		mut		Die PARTEI		Gesundheitsforschung		V-Partei³				
Zahl	%	Zahl	%	Zahl	%	Zahl	%	Zahl	%	Zahl	%	Zahl	%	Zahl	%	Zahl	%	Zahl	%	Zahl	%	Zahl		%
44	45	46	47	48	49	50	51	52	53	54	55	56	57	58	59	60	61	62	63	64	65			
11	1,5	14	2,0	-	-	7	1,0	5	0,7	23	3,2	75	10,5	3	0,4	7	1,0	1	0,1	4	0,6	5707		
23	3,2	37	5,1	-	-	2	0,3	4	0,6	17	2,4	71	9,8	2	0,3	-	-	-	-	2	0,3	5708		
21	3,5	12	2,0	1	0,2	2	0,3	4	0,7	10	1,7	52	8,7	-	-	2	0,3	-	-	-	-	5709		
26	3,8	23	3,3	2	0,3	-	-	9	1,3	11	1,6	106	15,3	1	0,1	2	0,3	-	-	4	0,6	5710		
48	4,3	47	4,2	1	0,1	9	0,8	8	0,7	29	2,6	114	10,1	2	0,2	3	0,3	-	-	-	-	5711		
62	6,0	44	4,3	1	0,1	5	0,5	7	0,7	11	1,1	112	10,8	1	0,1	1	0,1	-	-	6	0,6	5712		
46	4,2	29	2,6	4	0,4	11	1,0	9	0,8	18	1,6	145	13,1	1	0,1	6	0,5	1	0,1	4	0,4	5713		
56	4,9	25	2,2	3	0,3	13	1,1	3	0,3	17	1,5	95	8,3	4	0,3	3	0,3	1	0,1	7	0,6	5751		
49	4,7	40	3,8	2	0,2	8	0,8	16	1,5	18	1,7	87	8,4	3	0,3	4	0,4	1	0,1	3	0,3	5752		
105	8,5	21	1,7	-	-	11	0,9	9	0,7	8	0,6	77	6,3	9	0,7	5	0,4	-	-	-	-	5753		
49	6,4	29	3,8	1	0,1	2	0,3	13	1,7	8	1,0	48	6,2	4	0,5	4	0,5	-	-	1	0,1	5761		
58	7,3	28	3,5	-	-	2	0,3	7	0,9	6	0,8	60	7,6	-	-	5	0,6	-	-	3	0,4	5762		
42	4,7	33	3,7	-	-	15	1,7	8	0,9	6	0,7	82	9,1	3	0,3	-	-	-	-	1	0,1	5763		
32	4,7	28	4,1	-	-	9	1,3	1	0,1	2	0,3	43	6,3	2	0,3	-	-	-	-	2	0,3	5764		
26	3,6	38	5,2	-	-	3	0,4	7	1,0	3	0,4	70	9,6	4	0,5	5	0,7	-	-	-	-	5765		
16	2,5	30	4,8	-	-	2	0,3	10	1,6	7	1,1	75	11,9	-	-	3	0,5	2	0,3	1	0,2	5766		
38	4,5	32	3,8	1	0,1	5	0,6	9	1,1	14	1,6	47	5,5	1	0,1	2	0,2	-	-	2	0,2	5767		
41	6,3	23	3,5	-	-	5	0,8	13	2,0	6	0,9	53	8,1	4	0,6	1	0,2	-	-	1	0,2	5768		
34	4,7	21	2,9	-	-	10	1,4	7	1,0	9	1,2	55	7,6	-	-	2	0,3	-	-	-	-	5769		
54	6,2	43	5,0	1	0,1	8	0,9	4	0,5	4	0,5	80	9,2	8	0,9	4	0,5	-	-	1	0,1	9050		
34	4,0	66	7,8	1	0,1	9	1,1	13	1,5	2	0,2	65	7,7	4	0,5	3	0,4	-	-	-	-	9051		
45	7,8	36	6,3	1	0,2	5	0,9	6	1,0	5	0,9	62	10,8	-	-	5	0,9	-	-	5	0,9	9054		
41	4,8	53	6,2	2	0,2	10	1,2	7	0,8	4	0,5	80	9,3	2	0,2	-	-	-	-	-	-	9055		
35	4,2	60	7,3	1	0,1	11	1,3	4	0,5	1	0,1	75	9,1	5	0,6	5	0,6	-	-	3	0,4	9056		
29	5,4	43	8,1	-	-	6	1,1	18	3,4	4	0,8	58	10,9	-	-	1	0,2	-	-	5	0,9	9057		
60	5,5	99	9,1	-	-	15	1,4	16	1,5	6	0,6	127	11,7	3	0,3	3	0,3	1	0,1	3	0,3	9058		
62	5,9	58	5,5	1	0,1	32	3,0	8	0,8	5	0,5	75	7,1	2	0,2	1	0,1	1	0,1	2	0,2	9150		
79	9,2	25	2,9	-	-	11	1,3	3	0,4	1	0,1	44	5,1	4	0,5	2	0,2	-	-	2	0,2	9151		
81	8,5	37	3,9	2	0,2	16	1,7	2	0,2	4	0,4	60	6,3	-	-	2	0,2	-	-	1	0,1	9152		
44	5,7	53	6,9	-	-	6	0,8	5	0,7	-	-	72	9,4	-	-	5	0,7	-	-	-	-	9250		
19	2,5	48	6,4	1	0,1	8	1,1	10	1,3	8	1,1	87	11,6	-	-	10	1,3	3	0,4	2	0,3	9251		
53	4,6	48	4,1	1	0,1	21	1,8	3	0,3	1	0,1	62	5,3	2	0,2	2	0,2	2	0,2	-	-	9252		
37	3,9	49	5,2	-	-	11	1,2	5	0,5	2	0,2	78	8,3	-	-	1	0,1	1	0,1	4	0,4	9253		
50	5,1	37	3,8	1	0,1	7	0,7	11	1,1	7	0,7	61	6,2	5	0,5	3	0,3	-	-	2	0,2	9350		
63	7,4	37	4,3	-	-	7	0,8	2	0,2	-	-	49	5,8	1	0,1	1	0,1	-	-	1	0,1	9351		
48	5,7	25	3,0	-	-	12	1,4	5	0,6	1	0,1	48	5,7	4	0,5	4	0,5	-	-	1	0,1	9352		
54	5,6	51	5,3	-	-	12	1,2	5	0,5	9	0,9	63	6,5	2	0,2	4	0,4	-	-	1	0,1	9353		
26	2,8	41	4,4	2	0,2	11	1,2	6	0,7	9	1,0	58	6,3	-	-	2	0,2	-	-	1	0,1	9450		
45	4,7	26	2,7	1	0,1	21	2,2	5	0,5	-	-	70	7,4	6	0,6	2	0,2	-	-	-	-	9451		
52	5,9	28	3,2	-	-	17	1,9	13	1,5	1	0,1	91	10,4	-	-	1	0,1	-	-	1	0,1	9452		
55	5,7	53	5,5	-	-	16	1,7	21	2,2	7	0,7	43	4,5	-	-	2	0,2	-	-	5	0,5	9453		
43	5,2	20	2,4	1	0,1	13	1,6	11	1,3	3	0,4	75	9,1	2	0,2	2	0,2	1	0,1	1	0,1	9454		
31	3,6	45	5,2	1	0,1	9	1,0	11	1,3	7	0,8	82	9,5	-	-	3	0,3	-	-	1	0,1	9455		
57	6,3	42	4,7	-	-	34	3,8	7	0,8	13	1,4	51	5,7	4	0,4	1	0,1	1	0,1	-	-	9456		
20	2,2	22	2,4	1	0,1	2	0,2	-	-	1	0,1	29	3,1	1	0,1	-	-	-	-	-	-	9550		
14	1,5	73	7,7	1	0,1	15	1,6	3	0,3	11	1,2	113	11,9	1	0,1	9	0,9	-	-	4	0,4	9551		
23	2,3	71	7,0	1	0,1	12	1,2	6	0,6	9	0,9	100	9,8	3	0,3	6	0,6	-	-	4	0,4	9552		
41	4,8	65	7,6	1	0,1	8	0,9	9	1,1	5	0,6	120	14,1	4	0,5	2	0,2	1	0,1	1	0,1	9553		
28	3,5	37	4,7	3	0,4	19	2,4	10	1,3	9	1,1	35	4,4	4	0,5	3	0,4	-	-	4	0,5	9554		
33	3,0	43	3,9	-	-	14	1,3	6	0,6	3	0,3	58	5,3	5	0,5	7	0,6	-	-	3	0,3	9555		

# Ergebnisse der Landtagswahl 2018 nach Stimmbezirken, Stimmbezirk 502 Nürnberg-Ost (einschl. Feucht, Rückersdorf und Schwaig)

Stimmbezirk	Stimmberechtigte				Wähler		Wahl- beteili- gung	ungültige		gültige		
	lt. Wählerliste		insge- samt	dar. mit WS	insge- samt	dar. mit WS		Erst-	Zweit-	Erst-	Zweit-	
	ohne WS	mit WS						Stimmen		Stimmen		
	Zahl	Zahl	Zahl	%	Zahl	Zahl		%	Zahl	Zahl	Zahl	Zahl
	1	2	3	4	5	6		7	8	9	10	11
9556 Viatisstr., Regensburger Str.	616	194	810	24,0	450	1	78,3	2	-	448	448	
9650 Flachsroststr., Augrabene	644	321	965	33,3	511	8	83,8	4	5	507	506	
9651 Am Bauernfeld, Nestroyst.	712	256	968	26,4	488	5	75,1	1	6	487	482	
9652 Regensburger Str., Puschkinstr.	702	283	985	28,7	484	2	76,3	1	1	483	483	
9653 Fischbacher Hauptstr., Birnthon	714	301	1 015	29,7	486	2	75,9	2	8	484	477	
9750 Brunn, Netzstall	495	185	680	27,2	380	3	81,4	3	5	377	375	
9813 BW 9813	-	-	-	-	431	431	-	1	9	430	422	
9814 BW 9814	-	-	-	-	717	717	-	9	4	708	713	
9815 BW 9815	-	-	-	-	542	542	-	5	4	537	538	
9816 BW 9816	-	-	-	-	697	697	-	9	5	688	692	
9817 BW 9817	-	-	-	-	715	715	-	8	5	707	710	
9818 BW 9818	-	-	-	-	739	739	-	7	5	732	734	
9819 BW 9819	-	-	-	-	391	391	-	3	2	388	389	
9820 BW 9820	-	-	-	-	767	767	-	4	4	763	763	
9834 BW 9834	-	-	-	-	492	492	-	4	2	488	490	
9835 BW 9835	-	-	-	-	709	709	-	15	7	694	702	
9836 BW 9836	-	-	-	-	621	621	-	11	9	610	612	
9837 BW 9837	-	-	-	-	398	398	-	6	6	392	392	
9838 BW 9838	-	-	-	-	606	606	-	4	5	602	601	
9859 BW 9859	-	-	-	-	608	608	-	4	2	604	606	
9860 BW 9860	-	-	-	-	627	627	-	6	8	621	619	
9861 BW 9861	-	-	-	-	729	729	-	5	4	724	725	
9862 BW 9862	-	-	-	-	719	719	-	14	10	705	709	
9863 BW 9863	-	-	-	-	698	698	-	17	5	681	693	
9864 BW 9864	-	-	-	-	691	691	-	6	4	685	687	
9865 BW 9865	-	-	-	-	531	531	-	12	6	519	525	
9866 BW 9866	-	-	-	-	544	544	-	7	3	537	541	
9867 BW 9867	-	-	-	-	620	620	-	1	3	619	617	
9868 BW 9868 (R)	-	-	-	-	683	683	-	9	5	674	678	
9869 BW 9869	-	-	-	-	643	643	-	6	4	637	639	
9870 BW 9870	-	-	-	-	572	572	-	10	1	562	571	
9871 BW 9871	-	-	-	-	711	711	-	12	5	699	706	
9918 BW 9918	-	-	-	-	530	530	-	8	2	522	528	
9919 BW 9919	-	-	-	-	467	467	-	2	4	465	463	
9920 BW 9920	-	-	-	-	471	471	-	7	9	464	462	
9922 BW 9922	-	-	-	-	425	425	-	4	5	421	420	
9923 BW 9923	-	-	-	-	379	379	-	3	-	376	379	
9924 BW 9924	-	-	-	-	397	397	-	2	2	395	395	
9931 BW 9931	-	-	-	-	532	532	-	5	1	527	531	
9961 Briefwahl Feucht I	-	-	-	-	371	371	-	1	2	370	369	
9962 Briefwahl Feucht II	-	-	-	-	365	365	-	2	1	363	364	
9963 Briefwahl Feucht III	-	-	-	-	372	372	-	1	3	371	369	
9964 Briefwahl Feucht IV	-	-	-	-	371	371	-	3	2	368	369	
9965 Briefwahl Feucht V	-	-	-	-	365	365	-	-	1	365	364	
9966 Briefwahl Feucht VI	-	-	-	-	358	358	-	2	1	356	357	
9967 Briefwahl Feucht VII	-	-	-	-	358	358	-	1	1	357	357	
9968 Briefwahl Feucht VIII	-	-	-	-	401	401	-	-	3	401	398	
9971 Briefwahl Rückersdorf I	-	-	-	-	417	417	-	3	4	414	413	
9972 Briefwahl Rückersdorf II	-	-	-	-	341	341	-	1	1	340	340	
9973 Briefwahl Rückersdorf III	-	-	-	-	440	440	-	3	1	437	439	

noch: Ergebnisse der Landtagswahl 2018 nach Stimmbezirken, Stimmbezirk 502 Nürnberg-Ost  
(einschl. Feucht, Rückersdorf und Schwaig)

Erststimmen																						Stimm- bezirk	
CSU		SPD		FREIE WÄHLER		GRÜNE		FDP		DIE LINKE		ÖDP		PIRATEN		DIE FRANKEN		AfD		mut			
Zahl	%	Zahl	%	Zahl	%	Zahl	%	Zahl	%	Zahl	%	Zahl	%	Zahl	%	Zahl	%	Zahl	%	Zahl	%		Zahl
12	13	14	15	16	17	18	19	20	21	22	23	24	25	26	27	28	29	30	31	32	33		
164	36,6	54	12,1	21	4,7	136	30,4	12	2,7	31	6,9	6	1,3	2	0,4	1	0,2	17	3,8	2	0,4	9556	
234	46,2	61	12,0	26	5,1	125	24,7	21	4,1	6	1,2	4	0,8	4	0,8	-	-	25	4,9	-	-	9650	
179	36,8	53	10,9	19	3,9	101	20,7	29	6,0	33	6,8	8	1,6	7	1,4	6	1,2	52	10,7	-	-	9651	
224	46,4	41	8,5	19	3,9	105	21,7	17	3,5	19	3,9	2	0,4	3	0,6	6	1,2	46	9,5	-	-	9652	
235	48,6	42	8,7	27	5,6	81	16,7	19	3,9	18	3,7	2	0,4	8	1,7	3	0,6	45	9,3	1	0,2	9653	
214	56,8	34	9,0	15	4,0	64	17,0	17	4,5	8	2,1	2	0,5	1	0,3	1	0,3	21	5,6	-	-	9750	
136	31,6	70	16,3	17	4,0	96	22,3	28	6,5	30	7,0	12	2,8	2	0,5	6	1,4	27	6,3	4	0,9	9813	
272	38,4	81	11,4	33	4,7	163	23,0	45	6,4	30	4,2	10	1,4	7	1,0	10	1,4	44	6,2	10	1,4	9814	
194	36,1	92	17,1	22	4,1	117	21,8	22	4,1	21	3,9	5	0,9	6	1,1	6	1,1	48	8,9	2	0,4	9815	
226	32,8	118	17,2	31	4,5	137	19,9	32	4,7	59	8,6	9	1,3	7	1,0	5	0,7	55	8,0	2	0,3	9816	
184	26,0	97	13,7	27	3,8	193	27,3	67	9,5	46	6,5	7	1,0	14	2,0	3	0,4	53	7,5	6	0,8	9817	
203	27,7	105	14,3	32	4,4	180	24,6	40	5,5	59	8,1	18	2,5	13	1,8	8	1,1	66	9,0	3	0,4	9818	
91	23,5	53	13,7	20	5,2	95	24,5	22	5,7	51	13,1	5	1,3	10	2,6	5	1,3	30	7,7	1	0,3	9819	
251	32,9	111	14,5	26	3,4	208	27,3	49	6,4	42	5,5	10	1,3	9	1,2	5	0,7	41	5,4	5	0,7	9820	
120	24,6	66	13,5	23	4,7	153	31,4	21	4,3	41	8,4	7	1,4	7	1,4	1	0,2	42	8,6	3	0,6	9834	
214	30,8	118	17,0	24	3,5	176	25,4	37	5,3	54	7,8	12	1,7	6	0,9	8	1,2	35	5,0	4	0,6	9835	
199	32,6	93	15,2	21	3,4	146	23,9	33	5,4	51	8,4	11	1,8	12	2,0	9	1,5	30	4,9	3	0,5	9836	
158	40,3	58	14,8	19	4,8	61	15,6	15	3,8	23	5,9	12	3,1	4	1,0	1	0,3	34	8,7	2	0,5	9837	
199	33,1	73	12,1	32	5,3	141	23,4	17	2,8	44	7,3	13	2,2	10	1,7	11	1,8	56	9,3	2	0,3	9838	
261	43,2	83	13,7	18	3,0	141	23,3	38	6,3	22	3,6	6	1,0	1	0,2	1	0,2	28	4,6	3	0,5	9859	
245	39,5	98	15,8	29	4,7	121	19,5	31	5,0	32	5,2	7	1,1	3	0,5	3	0,5	49	7,9	1	0,2	9860	
257	35,5	103	14,2	38	5,2	154	21,3	44	6,1	45	6,2	10	1,4	6	0,8	5	0,7	54	7,5	4	0,6	9861	
363	51,5	87	12,3	17	2,4	138	19,6	43	6,1	16	2,3	5	0,7	4	0,6	-	-	31	4,4	-	-	9862	
340	49,9	69	10,1	22	3,2	141	20,7	47	6,9	26	3,8	13	1,9	2	0,3	1	0,1	20	2,9	-	-	9863	
296	43,2	89	13,0	29	4,2	111	16,2	40	5,8	40	5,8	7	1,0	5	0,7	4	0,6	59	8,6	3	0,4	9864	
275	53,0	64	12,3	13	2,5	91	17,5	19	3,7	13	2,5	4	0,8	3	0,6	2	0,4	32	6,2	1	0,2	9865	
246	45,8	54	10,1	28	5,2	113	21,0	25	4,7	18	3,4	9	1,7	2	0,4	5	0,9	33	6,1	-	-	9866	
278	44,9	67	10,8	27	4,4	123	19,9	32	5,2	29	4,7	9	1,5	4	0,6	3	0,5	45	7,3	2	0,3	9867	
362	53,7	69	10,2	25	3,7	134	19,9	34	5,0	12	1,8	5	0,7	5	0,7	2	0,3	24	3,6	1	0,1	9868	
277	43,5	122	19,2	23	3,6	115	18,1	21	3,3	29	4,6	9	1,4	8	1,3	7	1,1	24	3,8	1	0,2	9869	
230	40,9	68	12,1	19	3,4	136	24,2	23	4,1	34	6,0	7	1,2	4	0,7	5	0,9	28	5,0	7	1,2	9870	
301	43,1	104	14,9	24	3,4	145	20,7	23	3,3	26	3,7	12	1,7	5	0,7	5	0,7	45	6,4	8	1,1	9871	
251	48,1	57	10,9	25	4,8	105	20,1	22	4,2	10	1,9	3	0,6	8	1,5	6	1,1	30	5,7	1	0,2	9918	
260	55,9	48	10,3	17	3,7	57	12,3	12	2,6	12	2,6	3	0,6	7	1,5	3	0,6	39	8,4	1	0,2	9919	
237	51,1	64	13,8	21	4,5	61	13,1	12	2,6	14	3,0	7	1,5	5	1,1	-	-	38	8,2	2	0,4	9920	
125	29,7	39	9,3	28	6,7	124	29,5	44	10,5	26	6,2	5	1,2	8	1,9	2	0,5	19	4,5	-	-	9922	
114	30,3	67	17,8	15	4,0	92	24,5	14	3,7	26	6,9	5	1,3	4	1,1	3	0,8	29	7,7	3	0,8	9923	
99	25,1	63	15,9	17	4,3	111	28,1	17	4,3	37	9,4	5	1,3	4	1,0	5	1,3	28	7,1	6	1,5	9924	
214	40,6	84	15,9	22	4,2	112	21,3	10	1,9	29	5,5	4	0,8	4	0,8	6	1,1	38	7,2	3	0,6	9931	
140	37,8	52	14,1	38	10,3	60	16,2	18	4,9	10	2,7	-	-	6	1,6	8	2,2	35	9,5	1	0,3	9961	
172	47,4	53	14,6	26	7,2	47	12,9	4	1,1	9	2,5	-	-	3	0,8	10	2,8	34	9,4	2	0,6	9962	
161	43,4	53	14,3	20	5,4	59	15,9	11	3,0	13	3,5	4	1,1	1	0,3	14	3,8	33	8,9	-	-	9963	
154	41,8	56	15,2	43	11,7	52	14,1	11	3,0	4	1,1	3	0,8	5	1,4	13	3,5	24	6,5	2	0,5	9964	
171	46,8	59	16,2	26	7,1	51	14,0	3	0,8	21	5,8	2	0,5	2	0,5	15	4,1	14	3,8	-	-	9965	
144	40,4	60	16,9	30	8,4	54	15,2	12	3,4	9	2,5	1	0,3	7	2,0	8	2,2	29	8,1	1	0,3	9966	
163	45,7	58	16,2	26	7,3	61	17,1	11	3,1	6	1,7	7	2,0	5	1,4	2	0,6	15	4,2	1	0,3	9967	
184	45,9	60	15,0	31	7,7	60	15,0	14	3,5	13	3,2	4	1,0	-	-	8	2,0	22	5,5	2	0,5	9968	
188	45,4	64	15,5	26	6,3	64	15,5	16	3,9	11	2,7	10	2,4	1	0,2	1	0,2	30	7,2	-	-	9971	
165	48,5	50	14,7	23	6,8	50	14,7	11	3,2	18	5,3	5	1,5	-	-	4	1,2	12	3,5	2	0,6	9972	
196	44,9	45	10,3	16	3,7	94	21,5	40	9,2	8	1,8	1	0,2	4	0,9	5	1,1	25	5,7	1	0,2	9973	



noch: Ergebnisse der Landtagswahl 2018 nach Stimmbezirken, Stimmbezirk 502 Nürnberg-Ost  
(einschl. Feucht, Rückersdorf und Schwaig)

Stimmbezirk	noch: Erststimmen		Erst- und Zweitstimmen							
	V-Partei <sup>3</sup>		CSU		SPD		FREIE WÄHLER		GRÜNE	
	Zahl	%	Zahl	%	Zahl	%	Zahl	%	Zahl	%
	34	35	36	37	38	39	40	41	42	43
9556 Viatisstr., Regensburger Str.	2	0,4	296	33,0	115	12,8	46	5,1	270	30,1
9650 Flachsroststr., Augrabene	1	0,2	436	43,0	122	12,0	51	5,0	262	25,9
9651 Am Bauernfeld, Nestroyst.	-	-	336	34,7	109	11,2	35	3,6	201	20,7
9652 Regensburger Str., Puschkinstr.	1	0,2	420	43,5	96	9,9	45	4,7	202	20,9
9653 Fischbacher Hauptstr., Birnthon	3	0,6	439	45,7	88	9,2	51	5,3	165	17,2
9750 Brunn, Netzstall	-	-	403	53,6	68	9,0	34	4,5	130	17,3
9813 BW 9813	2	0,5	254	29,8	137	16,1	32	3,8	200	23,5
9814 BW 9814	3	0,4	502	35,3	170	12,0	73	5,1	323	22,7
9815 BW 9815	2	0,4	357	33,2	196	18,2	43	4,0	230	21,4
9816 BW 9816	7	1,0	417	30,2	238	17,2	69	5,0	273	19,8
9817 BW 9817	10	1,4	340	24,0	203	14,3	51	3,6	378	26,7
9818 BW 9818	5	0,7	383	26,1	198	13,5	65	4,4	368	25,1
9819 BW 9819	5	1,3	172	22,1	106	13,6	41	5,3	193	24,8
9820 BW 9820	6	0,8	473	31,0	210	13,8	52	3,4	437	28,6
9834 BW 9834	4	0,8	218	22,3	142	14,5	45	4,6	302	30,9
9835 BW 9835	6	0,9	391	28,0	240	17,2	54	3,9	362	25,9
9836 BW 9836	2	0,3	364	29,8	186	15,2	50	4,1	307	25,1
9837 BW 9837	5	1,3	305	38,9	117	14,9	38	4,8	121	15,4
9838 BW 9838	4	0,7	391	32,5	150	12,5	66	5,5	277	23,0
9859 BW 9859	2	0,3	499	41,2	163	13,5	42	3,5	287	23,7
9860 BW 9860	2	0,3	456	36,8	200	16,1	61	4,9	250	20,2
9861 BW 9861	4	0,6	471	32,5	215	14,8	73	5,0	313	21,6
9862 BW 9862	1	0,1	684	48,4	186	13,2	40	2,8	269	19,0
9863 BW 9863	-	-	639	46,5	141	10,3	44	3,2	297	21,6
9864 BW 9864	2	0,3	558	40,7	170	12,4	59	4,3	238	17,3
9865 BW 9865	2	0,4	518	49,6	142	13,6	31	3,0	190	18,2
9866 BW 9866	4	0,7	461	42,8	125	11,6	60	5,6	228	21,2
9867 BW 9867	-	-	524	42,4	142	11,5	59	4,8	259	21,0
9868 BW 9868 (R)	1	0,1	694	51,3	132	9,8	53	3,9	287	21,2
9869 BW 9869	1	0,2	508	39,8	250	19,6	47	3,7	236	18,5
9870 BW 9870	1	0,2	433	38,2	148	13,1	43	3,8	279	24,6
9871 BW 9871	1	0,1	568	40,4	207	14,7	54	3,8	289	20,6
9918 BW 9918	4	0,8	479	45,6	127	12,1	51	4,9	208	19,8
9919 BW 9919	6	1,3	485	52,3	94	10,1	42	4,5	123	13,3
9920 BW 9920	3	0,6	437	47,2	124	13,4	40	4,3	138	14,9
9922 BW 9922	1	0,2	235	27,9	81	9,6	54	6,4	247	29,4
9923 BW 9923	4	1,1	219	29,0	130	17,2	32	4,2	187	24,8
9924 BW 9924	3	0,8	183	23,2	124	15,7	35	4,4	221	28,0
9931 BW 9931	1	0,2	397	37,5	182	17,2	41	3,9	223	21,1
9961 Briefwahl Feucht I	2	0,5	259	35,0	97	13,1	69	9,3	134	18,1
9962 Briefwahl Feucht II	3	0,8	324	44,6	100	13,8	50	6,9	106	14,6
9963 Briefwahl Feucht III	2	0,5	301	40,7	105	14,2	44	5,9	118	15,9
9964 Briefwahl Feucht IV	1	0,3	308	41,8	105	14,2	78	10,6	105	14,2
9965 Briefwahl Feucht V	1	0,3	341	46,8	103	14,1	47	6,4	120	16,5
9966 Briefwahl Feucht VI	1	0,3	273	38,3	122	17,1	52	7,3	121	17,0
9967 Briefwahl Feucht VII	2	0,6	308	43,1	119	16,7	49	6,9	135	18,9
9968 Briefwahl Feucht VIII	3	0,7	350	43,8	110	13,8	64	8,0	133	16,6
9971 Briefwahl Rückersdorf I	3	0,7	345	41,7	139	16,8	50	6,0	138	16,7
9972 Briefwahl Rückersdorf II	-	-	312	45,9	100	14,7	49	7,2	93	13,7
9973 Briefwahl Rückersdorf III	2	0,5	386	44,1	96	11,0	39	4,5	181	20,7

noch: Ergebnisse der Landtagswahl 2018 nach Stimmbezirken, Stimmbezirk 502 Nürnberg-Ost  
(einschl. Feucht, Rückersdorf und Schwaig)

noch: Erst- und Zweitstimmen																							Stimm- bezirk	
FDP		DIE LINKE		BP		ÖDP		PIRATEN		DIE FRANKEN		AfD		mut		Die PARTEI		Gesundheitsforschung		V-Partei³				
Zahl	%	Zahl	%	Zahl	%	Zahl	%	Zahl	%	Zahl	%	Zahl	%	Zahl	%	Zahl	%	Zahl	%	Zahl	%	Zahl		%
44	45	46	47	48	49	50	51	52	53	54	55	56	57	58	59	60	61	62	63	64	65			
34	3,8	65	7,3	-	-	14	1,6	4	0,4	3	0,3	37	4,1	4	0,4	4	0,4	-	-	4	0,4	9556		
44	4,3	14	1,4	2	0,2	9	0,9	9	0,9	-	-	59	5,8	-	-	3	0,3	-	-	2	0,2	9650		
67	6,9	63	6,5	1	0,1	16	1,7	13	1,3	11	1,1	111	11,5	-	-	4	0,4	1	0,1	1	0,1	9651		
41	4,2	36	3,7	2	0,2	6	0,6	6	0,6	14	1,4	92	9,5	-	-	4	0,4	-	-	2	0,2	9652		
45	4,7	38	4,0	2	0,2	5	0,5	18	1,9	6	0,6	89	9,3	1	0,1	6	0,6	1	0,1	7	0,7	9653		
38	5,1	17	2,3	3	0,4	5	0,7	3	0,4	2	0,3	46	6,1	-	-	1	0,1	2	0,3	-	-	9750		
56	6,6	57	6,7	2	0,2	27	3,2	5	0,6	13	1,5	55	6,5	6	0,7	3	0,4	1	0,1	4	0,5	9813		
99	7,0	72	5,1	6	0,4	23	1,6	13	0,9	17	1,2	97	6,8	16	1,1	4	0,3	1	0,1	5	0,4	9814		
44	4,1	55	5,1	1	0,1	10	0,9	15	1,4	15	1,4	99	9,2	3	0,3	3	0,3	1	0,1	3	0,3	9815		
70	5,1	126	9,1	1	0,1	16	1,2	15	1,1	10	0,7	118	8,6	6	0,4	9	0,7	1	0,1	11	0,8	9816		
147	10,4	100	7,1	1	0,1	15	1,1	23	1,6	7	0,5	105	7,4	12	0,8	16	1,1	1	0,1	18	1,3	9817		
83	5,7	129	8,8	4	0,3	30	2,0	26	1,8	17	1,2	138	9,4	4	0,3	12	0,8	2	0,1	7	0,5	9818		
44	5,7	103	13,3	-	-	11	1,4	17	2,2	8	1,0	65	8,4	3	0,4	3	0,4	1	0,1	10	1,3	9819		
97	6,4	85	5,6	3	0,2	20	1,3	20	1,3	12	0,8	84	5,5	10	0,7	8	0,5	2	0,1	13	0,9	9820		
50	5,1	87	8,9	6	0,6	14	1,4	12	1,2	1	0,1	84	8,6	4	0,4	6	0,6	-	-	7	0,7	9834		
77	5,5	119	8,5	2	0,1	22	1,6	13	0,9	17	1,2	71	5,1	5	0,4	11	0,8	-	-	12	0,9	9835		
74	6,1	97	7,9	-	-	24	2,0	18	1,5	18	1,5	67	5,5	5	0,4	7	0,6	-	-	5	0,4	9836		
33	4,2	48	6,1	1	0,1	23	2,9	8	1,0	1	0,1	72	9,2	3	0,4	6	0,8	-	-	8	1,0	9837		
32	2,7	96	8,0	2	0,2	28	2,3	16	1,3	20	1,7	113	9,4	3	0,2	4	0,3	1	0,1	4	0,3	9838		
82	6,8	49	4,0	-	-	15	1,2	3	0,2	3	0,2	55	4,5	6	0,5	3	0,2	1	0,1	2	0,2	9859		
71	5,7	60	4,8	2	0,2	16	1,3	4	0,3	7	0,6	100	8,1	4	0,3	3	0,2	1	0,1	5	0,4	9860		
102	7,0	90	6,2	-	-	24	1,7	9	0,6	10	0,7	112	7,7	7	0,5	8	0,6	3	0,2	12	0,8	9861		
99	7,0	37	2,6	1	0,1	10	0,7	7	0,5	2	0,1	73	5,2	2	0,1	2	0,1	-	-	2	0,1	9862		
111	8,1	55	4,0	1	0,1	20	1,5	4	0,3	2	0,1	52	3,8	2	0,1	5	0,4	-	-	1	0,1	9863		
81	5,9	86	6,3	2	0,1	13	0,9	9	0,7	10	0,7	131	9,5	4	0,3	6	0,4	1	0,1	4	0,3	9864		
45	4,3	31	3,0	1	0,1	7	0,7	4	0,4	3	0,3	64	6,1	1	0,1	4	0,4	-	-	3	0,3	9865		
57	5,3	36	3,3	2	0,2	19	1,8	5	0,5	7	0,6	68	6,3	-	-	3	0,3	2	0,2	5	0,5	9866		
67	5,4	52	4,2	-	-	16	1,3	8	0,6	5	0,4	98	7,9	3	0,2	3	0,2	-	-	-	-	9867		
75	5,5	24	1,8	-	-	15	1,1	9	0,7	7	0,5	52	3,8	1	0,1	-	-	-	-	3	0,2	9868		
60	4,7	60	4,7	-	-	21	1,6	15	1,2	13	1,0	59	4,6	2	0,2	2	0,2	-	-	3	0,2	9869		
50	4,4	66	5,8	3	0,3	17	1,5	8	0,7	7	0,6	60	5,3	10	0,9	7	0,6	-	-	2	0,2	9870		
57	4,1	68	4,8	3	0,2	19	1,4	7	0,5	7	0,5	101	7,2	15	1,1	7	0,5	1	0,1	2	0,1	9871		
48	4,6	17	1,6	3	0,3	9	0,9	12	1,1	11	1,0	73	7,0	2	0,2	4	0,4	-	-	6	0,6	9918		
28	3,0	26	2,8	-	-	8	0,9	13	1,4	7	0,8	87	9,4	2	0,2	-	-	2	0,2	11	1,2	9919		
33	3,6	34	3,7	2	0,2	12	1,3	8	0,9	2	0,2	81	8,7	4	0,4	3	0,3	1	0,1	7	0,8	9920		
90	10,7	52	6,2	1	0,1	12	1,4	14	1,7	4	0,5	41	4,9	1	0,1	7	0,8	-	-	2	0,2	9922		
33	4,4	49	6,5	-	-	11	1,5	5	0,7	7	0,9	63	8,3	5	0,7	3	0,4	-	-	11	1,5	9923		
34	4,3	80	10,1	-	-	12	1,5	11	1,4	10	1,3	59	7,5	10	1,3	3	0,4	1	0,1	7	0,9	9924		
24	2,3	57	5,4	4	0,4	9	0,9	7	0,7	13	1,2	87	8,2	7	0,7	4	0,4	1	0,1	2	0,2	9931		
37	5,0	28	3,8	1	0,1	2	0,3	15	2,0	17	2,3	73	9,9	2	0,3	1	0,1	1	0,1	3	0,4	9961		
10	1,4	19	2,6	-	-	-	-	7	1,0	24	3,3	74	10,2	4	0,6	3	0,4	-	-	6	0,8	9962		
27	3,6	25	3,4	-	-	10	1,4	2	0,3	30	4,1	73	9,9	-	-	1	0,1	1	0,1	3	0,4	9963		
24	3,3	10	1,4	1	0,1	8	1,1	7	0,9	28	3,8	52	7,1	3	0,4	4	0,5	1	0,1	3	0,4	9964		
11	1,5	47	6,4	1	0,1	2	0,3	2	0,3	26	3,6	27	3,7	-	-	1	0,1	-	-	1	0,1	9965		
35	4,9	19	2,7	2	0,3	5	0,7	10	1,4	10	1,4	58	8,1	2	0,3	2	0,3	-	-	2	0,3	9966		
19	2,7	13	1,8	-	-	13	1,8	12	1,7	4	0,6	35	4,9	1	0,1	2	0,3	2	0,3	2	0,3	9967		
29	3,6	27	3,4	1	0,1	8	1,0	-	-	16	2,0	51	6,4	3	0,4	2	0,3	-	-	5	0,6	9968		
30	3,6	23	2,8	-	-	17	2,1	2	0,2	5	0,6	68	8,2	1	0,1	4	0,5	-	-	5	0,6	9971		
29	4,3	34	5,0	2	0,3	8	1,2	-	-	17	2,5	29	4,3	4	0,6	3	0,4	-	-	-	-	9972		
69	7,9	15	1,7	1	0,1	6	0,7	6	0,7	13	1,5	57	6,5	1	0,1	2	0,2	-	-	4	0,5	9973		

Ergebnisse der Landtagswahl 2018 nach Stimmbezirken, Stimmbezirk 502 Nürnberg-Ost  
(einschl. Feucht, Rückersdorf und Schwaig)

Stimmbezirk	Stimmberechtigte				Wähler		Wahl- beteili- gung	ungültige		gültige		
	lt. Wählerliste		insge- samt	dar. mit WS	insge- samt	dar. mit WS		Erst-	Zweit-	Erst-	Zweit-	
	ohne WS	mit WS						Stimmen		Stimmen		
	Zahl	Zahl	Zahl	%	Zahl	Zahl		%	Zahl	Zahl	Zahl	Zahl
	1	2	3	4	5	6		7	8	9	10	11
9976 Briefwahl 9853	-	-	-		548	548		8	4	540	544	
9977 Briefwahl 9854	-	-	-		687	687		1	4	686	683	
9978 Briefwahl 9855	-	-	-		722	722		4	3	718	719	
Urnenwahl Nürnberg-Ost (502)	70 441	26 977	97 418	27,7	45 397	240	72,7	299	550	45 092	44 839	
Briefwahl Nürnberg-Ost (502)	-	-	-	-	25 518	25 518	-	256	181	25 262	25 337	
Stimmkreis Nürnberg-Ost (502)	70 441	26 977	97 418	27,7	70 915	25 758	72,7	555	731	70 354	70 176	

noch: Ergebnisse der Landtagswahl 2018 nach Stimmbezirken, Stimmbezirk 502 Nürnberg-Ost  
(einschl. Feucht, Rückersdorf und Schwaig)

Erststimmen																						Stimm- bezirk
CSU		SPD		FREIE WÄHLER		GRÜNE		FDP		DIE LINKE		ÖDP		PIRATEN		DIE FRANKEN		AfD		mut		
Zahl	%	Zahl	%	Zahl	%	Zahl	%	Zahl	%	Zahl	%	Zahl	%	Zahl	%	Zahl	%	Zahl	%	Zahl	%	
12	13	14	15	16	17	18	19	20	21	22	23	24	25	26	27	28	29	30	31	32	33	
264	48,9	53	9,8	28	5,2	89	16,5	33	6,1	12	2,2	8	1,5	4	0,7	1	0,2	46	8,5	-	-	9976
350	51,0	70	10,2	41	6,0	117	17,1	33	4,8	15	2,2	9	1,3	5	0,7	6	0,9	39	5,7	-	-	9977
353	49,2	72	10,0	36	5,0	140	19,5	38	5,3	19	2,6	7	1,0	5	0,7	2	0,3	42	5,8	2	0,3	9978
16 486	36,6	5 771	12,8	1 955	4,3	10 177	22,6	2 067	4,6	2 935	6,5	517	1,1	549	1,2	418	0,9	3 904	8,7	138	0,3	
10 283	40,7	3 439	13,6	1 194	4,7	5 189	20,5	1 234	4,9	1 215	4,8	327	1,3	247	1,0	243	1,0	1 654	6,5	108	0,4	
26 769	38,0	9 210	13,1	3 149	4,5	15 366	21,8	3 301	4,7	4 150	5,9	844	1,2	796	1,1	661	0,9	5 558	7,9	246	0,3	

noch: Ergebnisse der Landtagswahl 2018 nach Stimmbezirken, Stimmbezirk 502 Nürnberg-Ost  
(einschl. Feucht, Rückersdorf und Schwaig)

Stimmbezirk	noch: Erststimmen		Erst- und Zweitstimmen							
	V-Partei <sup>3</sup>		CSU		SPD		FREIE WÄHLER		GRÜNE	
	Zahl	%	Zahl	%	Zahl	%	Zahl	%	Zahl	%
	34	35	36	37	38	39	40	41	42	43
9853 Briefwahl 9853	2	0,4	506	46,7	108	10,0	61	5,6	176	16,2
9854 Briefwahl 9854	1	0,1	654	47,8	149	10,9	87	6,4	231	16,9
9855 Briefwahl 9855	2	0,3	653	45,4	164	11,4	76	5,3	278	19,3
Urnenwahl Nürnberg-Ost (502)	175	0,4	30 860	34,3	11 680	13,0	3 984	4,4	20 568	22,9
Briefwahl Nürnberg-Ost (502)	129	0,5	19 335	38,2	6 993	13,8	2 455	4,9	10 609	21,0
Stimmkreis Nürnberg-Ost (502)	304	0,4	50 195	35,7	18 673	13,3	6 439	4,6	31 177	22,2

noch: Ergebnisse der Landtagswahl 2018 nach Stimmbezirken, Stimmbezirk 502 Nürnberg-Ost  
(einschl. Feucht, Rückersdorf und Schwaig)

noch: Erst- und Zweitstimmen																					Stimm- bezirk		
FDP		DIE LINKE		BP		ÖDP		PIRATEN		DIE FRANKEN		AfD		mut		Die PARTEI		Gesundheitsforschung		V-Partei³			
Zahl	%	Zahl	%	Zahl	%	Zahl	%	Zahl	%	Zahl	%	Zahl	%	Zahl	%	Zahl	%	Zahl	%	Zahl		%	Zahl
44	45	46	47	48	49	50	51	52	53	54	55	56	57	58	59	60	61	62	63	64	65		
71	6,5	23	2,1	-	-	14	1,3	9	0,8	3	0,3	101	9,3	1	0,1	4	0,4	1	0,1	6	0,6	9853	
80	5,8	30	2,2	2	0,1	18	1,3	11	0,8	17	1,2	84	6,1	-	-	5	0,4	-	-	1	0,1	9854	
94	6,5	41	2,9	4	0,3	11	0,8	11	0,8	2	0,1	93	6,5	5	0,3	1	0,1	-	-	4	0,3	9855	
4 427	4,9	6 024	6,7	118	0,1	1 074	1,2	1 076	1,2	863	1,0	8 148	9,1	279	0,3	455	0,5	56	0,1	319	0,4		
2 718	5,4	2 557	5,1	69	0,1	670	1,3	457	0,9	505	1,0	3 559	7,0	195	0,4	204	0,4	31	0,1	242	0,5		
7 145	5,1	8 581	6,1	187	0,1	1 744	1,2	1 533	1,1	1 368	1,0	11 707	8,3	474	0,3	659	0,5	87	0,1	561	0,4		

# Ergebnisse der Landtagswahl 2018 nach Stimmbezirken, Stimmbezirk 503 Nürnberg-Süd (einschl. Stadt Schwabach)

Stimmbezirk	Stimmberechtigte				Wähler		Wahl- beteili- gung	ungültige		gültige		
	lt. Wählerliste		insge- samt	dar. mit WS	insge- samt	dar. mit WS		Erst-	Zweit-	Erst-	Zweit-	
	ohne WS	mit WS						Stimmen		Stimmen		
	Zahl	Zahl	Zahl	%	Zahl	Zahl		%	Zahl	Zahl	Zahl	Zahl
	1	2	3	4	5	6		7	8	9	10	11
3150 Schnorrstr., Bauernfeindstr.	870	167	1 037	16,1	494	-	63,0	7	10	486	484	
3151 Sonnenstr., Planetenring	741	189	930	20,3	398	1	62,1	7	6	391	392	
3152 Jupiterwinkel, Saturnweg	599	137	736	18,6	320	3	60,8	3	5	317	315	
3250 Neuselsbrunn	712	207	919	22,5	380	-	62,8	4	7	376	373	
3251 Herzogstandstr., Hochgernstr.	805	117	922	12,7	331	-	48,0	6	10	325	321	
3252 Grüntenweg, Zugspitzstr.	696	174	870	20,0	420	-	67,3	9	4	410	416	
3253 Hochvogelring, Schneefernerring	703	194	897	21,6	449	-	70,7	6	9	442	440	
3254 Brauneckweg, Scharfreiterrig	742	81	823	9,8	315	1	47,5	3	7	312	308	
3255 Hochkalterstr., Untersbergstr.	664	136	800	17,0	339	-	58,6	3	2	336	336	
3350 Bertolt-Brecht-Str., Kerschensteinerstr.	785	291	1 076	27,0	517	4	73,4	7	10	510	507	
3351 Euckenweg, Thomas-Mann-Str.	773	149	922	16,2	370	6	54,9	7	12	363	358	
3352 Erich-Kästner-Weg, Zuckmayerweg	743	169	912	18,5	363	-	57,5	4	5	359	358	
3353 Hans-Fallada-Str., Tucholskystr.	738	207	945	21,9	403	1	63,4	9	14	394	389	
3354 Lina-Ammon-Str., Frank-Wedekind-Str.	660	315	975	32,3	442	2	75,9	3	2	438	440	
3550 Breslauer Str., Wohlauser Str.	650	189	839	22,5	403	1	69,4	3	9	400	394	
3650 Gleiwitzer Str., Salzbrunner Str.	788	164	952	17,2	405	2	58,7	4	2	401	403	
3651 Jauerstr., Josef-Simon-Str.	511	256	767	33,4	391	2	82,5	2	2	389	389	
3652 Liegnitzer Str., Gleiwitzer Str.	773	104	877	11,9	391	4	55,4	10	12	381	379	
3653 Warmbrunner Str., Reinerzer Str.	714	66	780	8,5	274	-	43,2	8	8	266	266	
3654 Heinrich-Böll-Platz, Striegauer Str. (R)	737	65	802	8,1	301	-	45,3	3	7	298	294	
3657 Giesbertsstr., Windthorststr.	765	64	829	7,7	286	-	41,9	7	10	279	276	
3658 Ratiborstr., Liegnitzer Str.	1 557	209	1 766	11,8	587	-	44,5	10	14	577	573	
3750 Gensfelderweg, Neulanderstr.	585	238	823	28,9	318	2	65,9	5	5	313	313	
3751 Trebnitzer Str., Münsterberger Str.	816	157	973	16,1	376	-	54,0	4	7	372	369	
3752 Namslauer Str., Strehleener Str.	758	168	926	18,1	399	1	60,3	8	5	391	394	
3753 Dr.-Linnert-Ring, Schrammstr.	732	178	910	19,6	381	-	60,5	12	-	361	373	
3754 Am Zollhaus, Bonhoefferstr.	727	164	891	18,4	429	2	65,5	7	3	422	426	
3755 Görlitzer Str., Bernstädter Str.	684	66	750	8,8	321	-	51,2	7	6	314	315	
3756 Ohlauer Str., Reichweinstr.	706	165	871	18,9	397	1	63,5	11	9	386	388	
3850 Habsburgerstr., Altenfurter Str.	879	286	1 165	24,5	646	1	78,8	8	7	638	639	
3851 Wittelsbacherstr., Karl-Hertel-Str.	633	305	938	32,5	434	3	76,9	4	8	430	426	
3852 Schreiberhauer Str., Krainer Str.	586	282	868	32,5	427	5	79,6	3	6	424	421	
3853 Moorenbrunner Str., Am Tower	552	232	784	29,6	359	1	73,9	3	1	356	358	
3854 Klagenfurter Str., Radstädter Str.	682	214	896	23,9	477	2	75,8	3	7	474	470	
3855 Welfenstr., Hermann-Kolb-Str.	619	284	903	31,5	363	9	69,2	1	2	362	361	
3856 Salzburger Str., Klagenfurter Str.	576	280	856	32,7	429	5	80,7	1	4	428	425	
4050 Gerberstr., Ingolstädter Str. (R)	765	116	881	13,2	286	-	45,0	4	10	282	276	
4051 Bozener Str., Defreggerstr.	704	118	822	14,4	399	2	62,0	5	7	394	392	
4052 Gotenstr., Tiroler Str.	656	159	815	19,5	273	3	51,7	2	5	271	268	
4350 Dianastr., Katzwanger Str.	902	130	1 032	12,6	308	-	41,8	2	3	306	305	
4450 Kettelerstr., Kornburger Str.	713	217	930	23,3	516	3	77,4	9	7	507	508	
4451 Herpersdorfer Str., Schwarzenloher Str.	754	215	969	22,2	567	-	79,7	7	3	560	564	
4452 Losheimer Str., Deidesheimer Str.	482	203	685	29,6	360	3	80,4	1	1	359	359	
4453 Hilbringer Str., Friedrichsthaler Str.	470	215	685	31,4	343	1	79,8	3	3	340	340	
4454 Saarbrückener Str., Gersfelder Str.	514	168	682	24,6	381	-	79,3	2	-	379	381	
4550 Sebald-Heyden-Str., Paumannstr.	519	172	691	24,9	294	3	65,8	10	6	284	288	
4551 Kindermannstr., Johann-Krieger-Str.	529	175	704	24,9	375	-	77,0	4	4	371	371	
4552 Pfälzer-Wald-Str., Saarbrückener Str.	548	181	729	24,8	412	-	80,2	2	4	410	408	
4553 Minervastr., Falkenhorst	574	197	771	25,6	411	-	77,7	4	3	406	408	
4554 Karl-Rorich-Str., An der Schwarzlach	556	149	705	21,1	333	1	67,2	1	4	332	329	

noch: Ergebnisse der Landtagswahl 2018 nach Stimmbezirken, Stimmbezirk 503 Nürnberg-Süd  
(einschl. Stadt Schwabach)

Erststimmen																						Stimm- bezirk	
CSU		SPD		FREIE WÄHLER		GRÜNE		FDP		DIE LINKE		BP		ÖDP		PIRATEN		DIE FRANKEN		AfD			
Zahl	%	Zahl	%	Zahl	%	Zahl	%	Zahl	%	Zahl	%	Zahl	%	Zahl	%	Zahl	%	Zahl	%	Zahl	%		Zahl
12	13	14	15	16	17	18	19	20	21	22	23	24	25	26	27	28	29	30	31	32	33		
140	28,8	94	19,3	17	3,5	55	11,3	13	2,7	33	6,8	5	1,0	7	1,4	9	1,9	13	2,7	98	20,2	3150	
113	28,9	108	27,6	16	4,1	51	13,0	11	2,8	23	5,9	-	-	1	0,3	5	1,3	6	1,5	57	14,6	3151	
99	31,2	77	24,3	14	4,4	44	13,9	10	3,2	26	8,2	4	1,3	3	0,9	2	0,6	6	1,9	29	9,1	3152	
135	35,9	63	16,8	19	5,1	39	10,4	5	1,3	28	7,4	3	0,8	3	0,8	3	0,8	12	3,2	63	16,8	3250	
131	40,3	48	14,8	12	3,7	28	8,6	10	3,1	25	7,7	2	0,6	2	0,6	2	0,6	4	1,2	58	17,8	3251	
156	38,0	69	16,8	10	2,4	60	14,6	10	2,4	22	5,4	4	1,0	4	1,0	7	1,7	5	1,2	62	15,1	3252	
198	44,8	75	17,0	13	2,9	52	11,8	12	2,7	31	7,0	2	0,5	1	0,2	3	0,7	6	1,4	46	10,4	3253	
109	34,9	39	12,5	7	2,2	38	12,2	6	1,9	21	6,7	2	0,6	6	1,9	4	1,3	8	2,6	69	22,1	3254	
123	36,6	58	17,3	14	4,2	27	8,0	18	5,4	20	6,0	3	0,9	2	0,6	2	0,6	8	2,4	61	18,2	3255	
198	38,8	58	11,4	16	3,1	104	20,4	28	5,5	35	6,9	2	0,4	4	0,8	4	0,8	7	1,4	53	10,4	3350	
139	38,3	70	19,3	8	2,2	46	12,7	7	1,9	21	5,8	1	0,3	2	0,6	7	1,9	6	1,7	51	14,0	3351	
127	35,4	49	13,6	18	5,0	45	12,5	7	1,9	25	7,0	4	1,1	2	0,6	1	0,3	6	1,7	74	20,6	3352	
146	37,1	57	14,5	25	6,3	48	12,2	17	4,3	27	6,9	2	0,5	1	0,3	4	1,0	3	0,8	63	16,0	3353	
201	45,9	54	12,3	19	4,3	79	18,0	18	4,1	13	3,0	1	0,2	-	-	3	0,7	7	1,6	42	9,6	3354	
138	34,5	66	16,5	22	5,5	65	16,3	15	3,8	27	6,8	2	0,5	2	0,5	9	2,3	1	0,3	52	13,0	3550	
143	35,7	65	16,2	23	5,7	64	16,0	14	3,5	22	5,5	2	0,5	3	0,7	3	0,7	8	2,0	52	13,0	3650	
147	37,8	64	16,5	18	4,6	87	22,4	14	3,6	19	4,9	-	-	2	0,5	1	0,3	2	0,5	35	9,0	3651	
160	42,0	63	16,5	18	4,7	28	7,3	8	2,1	19	5,0	1	0,3	3	0,8	2	0,5	7	1,8	70	18,4	3652	
66	24,8	38	14,3	16	6,0	30	11,3	9	3,4	28	10,5	4	1,5	1	0,4	3	1,1	6	2,3	64	24,1	3653	
105	35,2	35	11,7	6	2,0	37	12,4	6	2,0	27	9,1	1	0,3	2	0,7	-	-	3	1,0	73	24,5	3654	
114	40,9	44	15,8	11	3,9	18	6,5	5	1,8	13	4,7	-	-	3	1,1	6	2,2	7	2,5	58	20,8	3657	
205	35,5	86	14,9	23	4,0	42	7,3	12	2,1	47	8,1	2	0,3	3	0,5	6	1,0	12	2,1	138	23,9	3658	
119	38,0	54	17,3	16	5,1	34	10,9	12	3,8	19	6,1	2	0,6	5	1,6	3	1,0	5	1,6	43	13,7	3750	
90	24,2	72	19,4	13	3,5	49	13,2	10	2,7	30	8,1	-	-	1	0,3	7	1,9	6	1,6	90	24,2	3751	
159	40,7	53	13,6	12	3,1	36	9,2	13	3,3	26	6,6	5	1,3	4	1,0	1	0,3	4	1,0	76	19,4	3752	
125	34,6	62	17,2	11	3,0	47	13,0	11	3,0	16	4,4	1	0,3	-	-	4	1,1	10	2,8	71	19,7	3753	
168	39,8	74	17,5	21	5,0	57	13,5	14	3,3	13	3,1	2	0,5	4	0,9	6	1,4	8	1,9	52	12,3	3754	
127	40,4	37	11,8	6	1,9	31	9,9	11	3,5	25	8,0	2	0,6	-	-	4	1,3	9	2,9	61	19,4	3755	
131	33,9	72	18,7	16	4,1	57	14,8	14	3,6	22	5,7	1	0,3	3	0,8	2	0,5	6	1,6	58	15,0	3756	
246	38,6	84	13,2	43	6,7	117	18,3	34	5,3	26	4,1	2	0,3	6	0,9	7	1,1	7	1,1	62	9,7	3850	
169	39,3	47	10,9	23	5,3	85	19,8	11	2,6	20	4,7	6	1,4	2	0,5	6	1,4	7	1,6	50	11,6	3851	
157	37,0	61	14,4	27	6,4	83	19,6	18	4,2	8	1,9	2	0,5	3	0,7	4	0,9	6	1,4	53	12,5	3852	
150	42,1	38	10,7	18	5,1	61	17,1	11	3,1	15	4,2	2	0,6	1	0,3	5	1,4	13	3,7	42	11,8	3853	
189	39,9	57	12,0	22	4,6	99	20,9	20	4,2	24	5,1	4	0,8	3	0,6	3	0,6	11	2,3	42	8,9	3854	
146	40,3	47	13,0	25	6,9	46	12,7	14	3,9	13	3,6	3	0,8	5	1,4	6	1,7	5	1,4	52	14,4	3855	
192	44,9	55	12,9	28	6,5	85	19,9	16	3,7	6	1,4	-	-	3	0,7	9	2,1	5	1,2	26	6,1	3856	
75	26,6	62	22,0	6	2,1	42	14,9	18	6,4	9	3,2	3	1,1	3	1,1	4	1,4	11	3,9	46	16,3	4050	
98	24,9	83	21,1	16	4,1	41	10,4	18	4,6	29	7,4	2	0,5	3	0,8	7	1,8	5	1,3	87	22,1	4051	
70	25,8	47	17,3	9	3,3	37	13,7	9	3,3	31	11,4	3	1,1	2	0,7	3	1,1	11	4,1	48	17,7	4052	
72	23,5	52	17,0	12	3,9	47	15,4	19	6,2	22	7,2	-	-	6	2,0	7	2,3	7	2,3	62	20,3	4350	
174	34,3	70	13,8	22	4,3	120	23,7	17	3,4	29	5,7	4	0,8	9	1,8	2	0,4	7	1,4	51	10,1	4450	
201	35,9	96	17,1	25	4,5	114	20,4	18	3,2	22	3,9	2	0,4	11	2,0	2	0,4	12	2,1	57	10,2	4451	
142	39,6	44	12,3	18	5,0	63	17,5	14	3,9	20	5,6	2	0,6	3	0,8	2	0,6	9	2,5	41	11,4	4452	
112	32,9	67	19,7	10	2,9	81	23,8	15	4,4	11	3,2	-	-	2	0,6	3	0,9	2	0,6	37	10,9	4453	
127	33,5	78	20,6	14	3,7	70	18,5	12	3,2	16	4,2	1	0,3	7	1,8	8	2,1	8	2,1	37	9,8	4454	
88	31,0	63	22,2	18	6,3	20	7,0	6	2,1	14	4,9	1	0,4	3	1,1	4	1,4	8	2,8	57	20,1	4550	
131	35,3	80	21,6	19	5,1	73	19,7	7	1,9	12	3,2	1	0,3	4	1,1	5	1,3	2	0,5	36	9,7	4551	
121	29,5	82	20,0	21	5,1	93	22,7	13	3,2	17	4,1	4	1,0	2	0,5	4	1,0	5	1,2	46	11,2	4552	
81	20,0	149	36,7	16	3,9	61	15,0	10	2,5	22	5,4	5	1,2	2	0,5	2	0,5	8	2,0	47	11,6	4553	
81	24,4	99	29,8	12	3,6	54	16,3	10	3,0	17	5,1	3	0,9	5	1,5	4	1,2	9	2,7	37	11,1	4554	



noch: Ergebnisse der Landtagswahl 2018 nach Stimmbezirken, Stimmbezirk 503 Nürnberg-Süd  
(einschl. Stadt Schwabach)

Stimmbezirk	noch: Erststimmen		Erst- und Zweitstimmen							
	V-Partei <sup>3</sup>		CSU		SPD		FREIE WÄHLER		GRÜNE	
	Zahl	%	Zahl	%	Zahl	%	Zahl	%	Zahl	%
	34	35	36	37	38	39	40	41	42	43
3150 Schnorrstr., Bauernfeindstr.	2	0,4	301	31,0	178	18,4	27	2,8	105	10,8
3151 Sonnenstr., Planetenring	-	-	240	30,7	209	26,7	31	4,0	99	12,6
3152 Jupiterwinkel, Saturnweg	3	0,9	208	32,9	158	25,0	26	4,1	77	12,2
3250 Neuselsbrunn	3	0,8	287	38,3	119	15,9	38	5,1	81	10,8
3251 Herzogstandstr., Hochgernstr.	3	0,9	270	41,8	101	15,6	22	3,4	49	7,6
3252 Grüntenweg, Zugspitzstr.	1	0,2	328	39,7	135	16,3	24	2,9	113	13,7
3253 Hochvogelring, Schneefernerring	3	0,7	411	46,6	153	17,3	22	2,5	98	11,1
3254 Brauneckweg, Scharfreiterrig	3	1,0	222	35,8	80	12,9	17	2,7	67	10,8
3255 Hochkalterstr., Untersbergstr.	-	-	255	37,9	118	17,6	27	4,0	51	7,6
3350 Bertolt-Brecht-Str., Kerschensteinerstr.	1	0,2	412	40,5	119	11,7	35	3,4	200	19,7
3351 Euckenweg, Thomas-Mann-Str.	5	1,4	293	40,6	134	18,6	17	2,4	89	12,3
3352 Erich-Kästner-Weg, Zuckmayerweg	1	0,3	280	39,1	99	13,8	28	3,9	83	11,6
3353 Hans-Fallada-Str., Tucholskystr.	1	0,3	311	39,7	110	14,0	48	6,1	88	11,2
3354 Lina-Ammon-Str., Frank-Wedekind-Str.	1	0,2	415	47,3	103	11,7	36	4,1	154	17,5
3550 Breslauer Str., Wohlauser Str.	1	0,3	291	36,6	120	15,1	39	4,9	120	15,1
3650 Gleiwitzer Str., Salzbrunner Str.	2	0,5	293	36,4	130	16,2	46	5,7	122	15,2
3651 Jauerstr., Josef-Simon-Str.	-	-	305	39,2	127	16,3	36	4,6	163	21,0
3652 Liegnitzer Str., Gleiwitzer Str.	2	0,5	337	44,3	119	15,7	32	4,2	54	7,1
3653 Warmbrunner Str., Reinerzer Str.	1	0,4	147	27,6	74	13,9	27	5,1	58	10,9
3654 Heinrich-Böll-Platz, Striegauer Str. (R)	3	1,0	216	36,5	66	11,1	13	2,2	72	12,2
3657 Giesbertsstr., Windthorststr.	-	-	238	42,9	85	15,3	18	3,2	38	6,8
3658 Ratiborstr., Liegnitzer Str.	1	0,2	424	36,9	168	14,6	37	3,2	86	7,5
3750 Gensfelderweg, Neulandstr.	1	0,3	255	40,7	101	16,1	29	4,6	64	10,2
3751 Trebnitzer Str., Münsterberger Str.	4	1,1	195	26,3	144	19,4	24	3,2	86	11,6
3752 Namslauer Str., Strehleener Str.	2	0,5	341	43,4	103	13,1	18	2,3	72	9,2
3753 Dr.-Linnert-Ring, Schrammstr.	3	0,8	270	36,8	125	17,0	22	3,0	87	11,9
3754 Am Zollhaus, Bonhoefferstr.	3	0,7	347	40,9	149	17,6	39	4,6	112	13,2
3755 Görlitzer Str., Bernstädter Str.	1	0,3	268	42,6	65	10,3	13	2,1	59	9,4
3756 Ohlauer Str., Reichweinstr.	4	1,0	276	35,7	140	18,1	33	4,3	109	14,1
3850 Habsburgerstr., Altenfurter Str.	4	0,6	506	39,6	163	12,8	83	6,5	233	18,2
3851 Wittelsbacherstr., Karl-Hertel-Str.	4	0,9	354	41,4	94	11,0	38	4,4	165	19,3
3852 Schreiberhauer Str., Krainer Str.	2	0,5	327	38,7	125	14,8	54	6,4	154	18,2
3853 Moorenbrunner Str., Am Tower	-	-	311	43,6	77	10,8	35	4,9	114	16,0
3854 Klagenfurter Str., Radstädter Str.	-	-	390	41,3	115	12,2	44	4,7	197	20,9
3855 Welfenstr., Hermann-Kolb-Str.	-	-	304	42,0	99	13,7	47	6,5	88	12,2
3856 Salzburger Str., Klagenfurter Str.	3	0,7	396	46,4	111	13,0	51	6,0	155	18,2
4050 Gerberstr., Ingolstädter Str. (R)	3	1,1	170	30,5	114	20,4	9	1,6	82	14,7
4051 Bozener Str., Defreggerstr.	5	1,3	219	27,9	163	20,7	26	3,3	80	10,2
4052 Gotenstr., Tiroler Str.	1	0,4	143	26,5	94	17,4	18	3,3	77	14,3
4350 Dianastr., Katzwanger Str.	-	-	154	25,2	97	15,9	20	3,3	92	15,1
4450 Kettelerstr., Kornburger Str.	2	0,4	358	35,3	145	14,3	42	4,1	234	23,1
4451 Herpersdorfer Str., Schwarzenloher Str.	-	-	414	36,8	178	15,8	58	5,2	227	20,2
4452 Losheimer Str., Deidesheimer Str.	1	0,3	295	41,1	93	13,0	30	4,2	118	16,4
4453 Hilbringer Str., Friedrichsthaler Str.	-	-	233	34,3	129	19,0	23	3,4	154	22,6
4454 Saarbrückener Str., Gersfelder Str.	1	0,3	270	35,5	157	20,7	22	2,9	137	18,0
4550 Sebald-Heyden-Str., Paumannstr.	2	0,7	185	32,3	125	21,9	37	6,5	35	6,1
4551 Kindermannstr., Johann-Krieger-Str.	1	0,3	271	36,5	159	21,4	32	4,3	140	18,9
4552 Pfälzer-Wald-Str., Saarbrückener Str.	2	0,5	250	30,6	157	19,2	41	5,0	181	22,1
4553 Minervastr., Falkenhorst	3	0,7	185	22,7	302	37,1	28	3,4	106	13,0
4554 Karl-Rorich-Str., An der Schwarzlach	1	0,3	169	25,6	213	32,2	21	3,2	94	14,2

noch: Ergebnisse der Landtagswahl 2018 nach Stimmbezirken, Stimmbezirk 503 Nürnberg-Süd  
(einschl. Stadt Schwabach)

noch: Erst- und Zweitstimmen																							Stimm- bezirk	
FDP		DIE LINKE		BP		ÖDP		PIRATEN		DIE FRANKEN		AfD		mut		Die PARTEI		Gesundheitsforschung		V-Partei³				
Zahl	%	Zahl	%	Zahl	%	Zahl	%	Zahl	%	Zahl	%	Zahl	%	Zahl	%	Zahl	%	Zahl	%	Zahl	%	Zahl		%
44	45	46	47	48	49	50	51	52	53	54	55	56	57	58	59	60	61	62	63	64	65			
28	2,9	63	6,5	10	1,0	13	1,3	15	1,5	20	2,1	195	20,1	1	0,1	7	0,7	4	0,4	3	0,3	3150		
22	2,8	48	6,1	-	-	1	0,1	8	1,0	11	1,4	111	14,2	-	-	3	0,4	-	-	-	-	3151		
19	3,0	52	8,2	5	0,8	7	1,1	5	0,8	10	1,6	59	9,3	1	0,2	2	0,3	-	-	3	0,5	3152		
13	1,7	52	6,9	5	0,7	5	0,7	5	0,7	18	2,4	117	15,6	-	-	4	0,5	-	-	5	0,7	3250		
22	3,4	48	7,4	3	0,5	3	0,5	3	0,5	6	0,9	113	17,5	-	-	2	0,3	-	-	4	0,6	3251		
22	2,7	46	5,6	5	0,6	7	0,8	8	1,0	7	0,8	122	14,8	-	-	6	0,7	1	0,1	2	0,2	3252		
23	2,6	56	6,3	3	0,3	4	0,5	5	0,6	9	1,0	89	10,1	-	-	4	0,5	1	0,1	4	0,5	3253		
10	1,6	42	6,8	3	0,5	13	2,1	6	1,0	13	2,1	138	22,3	-	-	6	1,0	-	-	3	0,5	3254		
34	5,1	37	5,5	4	0,6	4	0,6	2	0,3	11	1,6	122	18,2	2	0,3	5	0,7	-	-	-	-	3255		
55	5,4	64	6,3	2	0,2	8	0,8	5	0,5	11	1,1	100	9,8	2	0,2	2	0,2	-	-	2	0,2	3350		
12	1,7	38	5,3	2	0,3	6	0,8	13	1,8	10	1,4	94	13,0	2	0,3	3	0,4	-	-	8	1,1	3351		
14	2,0	47	6,6	4	0,6	5	0,7	1	0,1	9	1,3	140	19,5	1	0,1	1	0,1	1	0,1	4	0,6	3352		
30	3,8	50	6,4	3	0,4	2	0,3	10	1,3	6	0,8	118	15,1	2	0,3	3	0,4	1	0,1	1	0,1	3353		
41	4,7	28	3,2	2	0,2	3	0,3	4	0,5	11	1,3	78	8,9	2	0,2	-	-	-	-	1	0,1	3354		
32	4,0	55	6,9	2	0,3	6	0,8	15	1,9	3	0,4	100	12,6	3	0,4	4	0,5	1	0,1	3	0,4	3550		
27	3,4	44	5,5	3	0,4	8	1,0	5	0,6	14	1,7	105	13,1	2	0,2	3	0,4	-	-	2	0,2	3650		
29	3,7	34	4,4	-	-	9	1,2	2	0,3	4	0,5	69	8,9	-	-	-	-	-	-	-	-	3651		
17	2,2	36	4,7	2	0,3	5	0,7	3	0,4	13	1,7	134	17,6	2	0,3	-	-	1	0,1	5	0,7	3652		
20	3,8	58	10,9	4	0,8	2	0,4	5	0,9	10	1,9	123	23,1	1	0,2	2	0,4	-	-	1	0,2	3653		
10	1,7	54	9,1	2	0,3	2	0,3	-	-	5	0,8	143	24,2	2	0,3	2	0,3	-	-	5	0,8	3654		
8	1,4	24	4,3	-	-	5	0,9	12	2,2	10	1,8	112	20,2	-	-	4	0,7	1	0,2	-	-	3657		
24	2,1	91	7,9	5	0,4	6	0,5	10	0,9	17	1,5	275	23,9	-	-	4	0,3	1	0,1	2	0,2	3658		
22	3,5	35	5,6	4	0,6	10	1,6	5	0,8	9	1,4	85	13,6	-	-	4	0,6	1	0,2	2	0,3	3750		
19	2,6	57	7,7	1	0,1	1	0,1	12	1,6	11	1,5	178	24,0	2	0,3	3	0,4	-	-	8	1,1	3751		
24	3,1	53	6,8	6	0,8	6	0,8	3	0,4	6	0,8	146	18,6	-	-	2	0,3	1	0,1	4	0,5	3752		
22	3,0	40	5,4	1	0,1	2	0,3	7	1,0	17	2,3	132	18,0	-	-	3	0,4	-	-	6	0,8	3753		
26	3,1	26	3,1	4	0,5	8	0,9	9	1,1	14	1,7	105	12,4	-	-	4	0,5	-	-	5	0,6	3754		
22	3,5	51	8,1	3	0,5	-	-	5	0,8	14	2,2	121	19,2	3	0,5	4	0,6	-	-	1	0,2	3755		
28	3,6	43	5,6	2	0,3	7	0,9	4	0,5	11	1,4	109	14,1	1	0,1	3	0,4	-	-	8	1,0	3756		
65	5,1	50	3,9	4	0,3	11	0,9	13	1,0	14	1,1	122	9,6	-	-	5	0,4	-	-	8	0,6	3850		
24	2,8	40	4,7	7	0,8	4	0,5	11	1,3	11	1,3	94	11,0	1	0,1	8	0,9	-	-	5	0,6	3851		
35	4,1	17	2,0	3	0,4	6	0,7	7	0,8	10	1,2	103	12,2	-	-	1	0,1	-	-	3	0,4	3852		
22	3,1	36	5,0	3	0,4	5	0,7	6	0,8	19	2,7	83	11,6	-	-	3	0,4	-	-	-	-	3853		
36	3,8	46	4,9	6	0,6	5	0,5	7	0,7	17	1,8	79	8,4	1	0,1	-	-	-	-	1	0,1	3854		
24	3,3	29	4,0	3	0,4	9	1,2	10	1,4	7	1,0	99	13,7	-	-	4	0,6	-	-	-	-	3855		
29	3,4	13	1,5	-	-	8	0,9	15	1,8	6	0,7	55	6,4	6	0,7	3	0,4	1	0,1	4	0,5	3856		
32	5,7	21	3,8	4	0,7	6	1,1	7	1,3	15	2,7	90	16,1	1	0,2	3	0,5	-	-	4	0,7	4050		
30	3,8	58	7,4	3	0,4	6	0,8	15	1,9	9	1,1	165	21,0	1	0,1	4	0,5	-	-	7	0,9	4051		
20	3,7	53	9,8	5	0,9	7	1,3	5	0,9	16	3,0	96	17,8	1	0,2	1	0,2	1	0,2	2	0,4	4052		
38	6,2	46	7,5	-	-	14	2,3	12	2,0	12	2,0	117	19,1	2	0,3	7	1,1	-	-	-	-	4350		
27	2,7	60	5,9	5	0,5	18	1,8	6	0,6	9	0,9	104	10,2	-	-	4	0,4	1	0,1	2	0,2	4450		
36	3,2	44	3,9	3	0,3	21	1,9	5	0,4	20	1,8	112	10,0	1	0,1	5	0,4	-	-	-	-	4451		
24	3,3	43	6,0	4	0,6	7	1,0	4	0,6	13	1,8	83	11,6	-	-	2	0,3	-	-	2	0,3	4452		
29	4,3	22	3,2	-	-	4	0,6	6	0,9	3	0,4	73	10,7	-	-	2	0,3	1	0,1	1	0,1	4453		
25	3,3	33	4,3	1	0,1	13	1,7	15	2,0	13	1,7	69	9,1	-	-	2	0,3	-	-	3	0,4	4454		
11	1,9	28	4,9	1	0,2	6	1,0	7	1,2	13	2,3	114	19,9	1	0,2	4	0,7	1	0,2	4	0,7	4550		
13	1,8	23	3,1	4	0,5	7	0,9	9	1,2	3	0,4	77	10,4	-	-	2	0,3	1	0,1	1	0,1	4551		
26	3,2	39	4,8	6	0,7	4	0,5	6	0,7	12	1,5	91	11,1	-	-	2	0,2	-	-	3	0,4	4552		
18	2,2	43	5,3	6	0,7	4	0,5	3	0,4	18	2,2	91	11,2	2	0,2	4	0,5	-	-	4	0,5	4553		
18	2,7	35	5,3	6	0,9	10	1,5	9	1,4	14	2,1	66	10,0	-	-	3	0,5	-	-	3	0,5	4554		

# Ergebnisse der Landtagswahl 2018 nach Stimmbezirken, Stimmbezirk 503 Nürnberg-Süd (einschl. Stadt Schwabach)

Stimmbezirk	Stimmberechtigte				Wähler		Wahl- beteili- gung	ungültige		gültige		
	lt. Wählerliste		insge- samt	dar. mit WS	insge- samt	dar. mit WS		Erst-	Zweit-	Erst-	Zweit-	
	ohne WS	mit WS						Stimmen		Stimmen		
	Zahl	Zahl	Zahl	%	Zahl	Zahl		%	Zahl	Zahl	Zahl	Zahl
	1	2	3	4	5	6		7	8	9	10	11
4555 Südwesttangente, Finkenbrunn (R)	465	189	654	28,9	271	2	68,7	2	4	269	267	
4556 Johann-Krieger-Str., Saarbrückener Str.	543	143	686	20,8	293	2	62,3	2	5	291	288	
4557 Minervastr., Wacholderweg	539	201	740	27,2	410	2	81,0	2	4	408	406	
4650 Spießstr., Endresstr.	792	151	943	16,0	399	1	57,5	5	6	394	393	
4651 Pettenkofnerstr., Wacholderweg	698	131	829	15,8	370	2	59,4	4	5	366	365	
4652 Rüsternweg, An der Marterlach	670	135	805	16,8	414	2	67,2	6	8	408	406	
4750 Isarstr., Hafenstr.	668	135	803	16,8	446	3	71,2	8	7	438	439	
4850 Gredinger Str., Schalkhaußerstr.	745	282	1 027	27,5	490	5	73,4	2	2	488	488	
4851 Pyrbaumer Str., Smetanastr.	748	388	1 136	34,2	481	5	74,4	4	2	477	479	
4852 Leharstr., Kloster-Ebrach-Str.	739	386	1 125	34,3	501	4	76,9	3	5	498	496	
4853 Albert-Schweitzer-Str., Kamenzer Str.	625	278	903	30,8	447	2	78,6	3	7	444	440	
4854 Moldastr., Am Pointgraben	656	326	982	33,2	488	1	81,2	6	7	482	481	
4855 Memelstr., Rossinistr.	886	351	1 237	28,4	590	3	74,5	2	7	588	583	
4856 Hans-Traut-Str., Verdistr.	758	254	1 012	25,1	499	4	72,8	5	8	494	489	
4857 Wolkersdorfer Str., Neuseser Str.	753	252	1 005	25,1	457	5	68,9	4	8	453	449	
4950 Marthweg, Zum Klösterle	632	295	927	31,8	460	5	79,4	-	2	459	457	
4951 Am Knauersbach, Sprangerstr.	548	298	846	35,2	392	2	79,7	5	5	387	387	
4952 Dompfaffweg, Nachtigallstr.	587	341	928	36,7	439	1	82,2	5	3	434	436	
4953 Marpergerstr., Riemerschmidstr.	747	262	1 009	26,0	445	2	68,6	3	10	442	435	
4954 Mindelheimer Str., Kaufbeurer Str.	515	260	775	33,5	377	-	80,6	3	4	374	373	
4955 Van-Gogh-Str., Am Roten Bühl	749	341	1 090	31,3	520	-	77,5	6	8	514	512	
4956 Worzeldorf	606	330	936	35,3	424	1	78,8	5	1	419	423	
4957 Oberer Kirchensteig, Kellermannstr.	711	229	940	24,4	534	3	79,7	3	7	531	527	
4958 Flockenstr., Venatoriusstr.	680	232	912	25,4	469	1	75,6	7	9	462	460	
4959 Greuth, Kornburger Hauptstr.	625	242	867	27,9	438	2	76,9	6	7	432	431	
4960 An der Radrunde, Kubinstr.	774	332	1 106	30,0	493	1	73,1	4	4	489	489	
5601 SC, Schwabach Mitte / Berufsschule	526	164	690	23,8	295	1	65,3	1	5	294	290	
5602 SC, Schwabach Nord / Christian-Maar-Schule	550	139	689	20,2	278	-	59,6	4	4	274	274	
5603 SC, Schwabach Nord / Christian-Maar-Schule	659	284	943	30,1	446	1	75,9	4	3	437	443	
5604 SC, Schwabach Nord / Christian-Maar-Schule	753	230	983	23,4	422	1	65,1	3	5	419	417	
5605 SC, Schwabach Mitte / Johannes-Helm-Schule	600	200	800	25,0	291	-	60,2	1	2	290	289	
5606 SC, Schwabach Mitte / Johannes-Helm-Schule	519	115	634	18,1	235	-	54,3	5	6	230	229	
5607 SC, Schwabach Mitte / Kath. Pfarramt	500	220	720	30,6	295	1	69,9	3	1	292	294	
5608 SC, Schwabach Mitte / Berufsschule	552	142	694	20,5	297	3	61,9	4	3	293	294	
5609 SC, Schwabach West / Realschule	586	242	828	29,2	356	1	70,7	5	5	351	351	
5610 SC, Schwabach West / Realschule	687	196	883	22,2	423	3	68,7	3	3	420	420	
5611 SC, Schwabach West / Realschule	589	255	844	30,2	389	1	74,8	-	2	389	387	
5612 SC, Schwabach West / Realschule	541	182	723	25,2	273	-	61,7	-	5	273	268	
5613 SC, Schwabach Süd / Eschenbach Gymnasium	541	240	781	30,7	366	-	76,1	2	2	364	364	
5614 SC, Schwabach Süd / Eschenbach Gymnasium	560	262	822	31,9	342	-	72,0	1	4	341	338	
5615 SC, Schwabach Mitte / Berufsschule	512	233	745	31,3	290	1	68,6	5	6	285	284	
5616 SC, Schwabach Süd / Eschenbach Gymnasium	670	177	847	20,9	293	3	54,1	1	3	292	290	
5617 SC, Forstthof / Eschenbach Gymnasium	469	161	630	25,6	283	-	69,3	7	8	276	275	
5618 SC, Forstthof / Lebenshilfe	355	155	510	30,4	226	1	73,1	3	4	223	222	
5619 SC, Unterreichenbach	525	235	760	30,9	381	1	79,5	-	2	381	379	
5620 SC, Unterreichenbach	549	203	752	27,0	423	-	82,0	3	5	420	418	
5621 SC, Eichwasen	614	84	698	12,0	233	-	44,8	5	5	228	228	
5622 SC, Eichwasen	489	97	586	16,6	222	-	53,7	2	2	220	220	
5623 SC, Eichwasen	486	136	622	21,9	302	3	68,9	2	4	300	298	
5624 SC, Vogelherd	590	133	723	18,4	373	1	69,0	4	5	369	368	

noch: Ergebnisse der Landtagswahl 2018 nach Stimmbezirken, Stimmbezirk 503 Nürnberg-Süd  
(einschl. Stadt Schwabach)

Erststimmen																						Stimm- bezirk	
CSU		SPD		FREIE WÄHLER		GRÜNE		FDP		DIE LINKE		BP		ÖDP		PIRATEN		DIE FRANKEN		AfD			
Zahl	%	Zahl	%	Zahl	%	Zahl	%	Zahl	%	Zahl	%	Zahl	%	Zahl	%	Zahl	%	Zahl	%	Zahl	%		Zahl
12	13	14	15	16	17	18	19	20	21	22	23	24	25	26	27	28	29	30	31	32	33		
58	21,6	75	27,9	17	6,3	22	8,2	7	2,6	21	7,8	3	1,1	4	1,5	4	1,5	6	2,2	51	19,0	4555	
98	33,7	66	22,7	10	3,4	24	8,2	10	3,4	17	5,8	-	-	6	2,1	1	0,3	2	0,7	51	17,5	4556	
107	26,2	121	29,7	12	2,9	58	14,2	7	1,7	25	6,1	6	1,5	6	1,5	4	1,0	6	1,5	53	13,0	4557	
108	27,4	81	20,6	10	2,5	51	12,9	24	6,1	31	7,9	-	-	6	1,5	6	1,5	8	2,0	67	17,0	4650	
102	27,9	75	20,5	13	3,6	45	12,3	12	3,3	26	7,1	1	0,3	4	1,1	7	1,9	11	3,0	68	18,6	4651	
174	42,6	51	12,5	14	3,4	57	14,0	17	4,2	16	3,9	2	0,5	3	0,7	6	1,5	12	2,9	55	13,5	4652	
185	42,2	64	14,6	25	5,7	64	14,6	19	4,3	13	3,0	4	0,9	1	0,2	4	0,9	2	0,5	54	12,3	4750	
198	40,6	59	12,1	26	5,3	86	17,6	23	4,7	26	5,3	2	0,4	7	1,4	5	1,0	6	1,2	50	10,2	4850	
202	42,3	48	10,1	16	3,4	113	23,7	24	5,0	16	3,4	2	0,4	6	1,3	1	0,2	6	1,3	43	9,0	4851	
187	37,6	53	10,6	18	3,6	136	27,3	23	4,6	13	2,6	2	0,4	9	1,8	2	0,4	6	1,2	49	9,8	4852	
197	44,4	56	12,6	20	4,5	85	19,1	12	2,7	11	2,5	1	0,2	4	0,9	3	0,7	7	1,6	46	10,4	4853	
196	40,7	62	12,9	27	5,6	106	22,0	18	3,7	7	1,5	2	0,4	9	1,9	5	1,0	4	0,8	44	9,1	4854	
259	44,0	60	10,2	31	5,3	125	21,3	34	5,8	18	3,1	1	0,2	-	-	2	0,3	5	0,9	49	8,3	4855	
207	41,9	66	13,4	21	4,3	88	17,8	24	4,9	21	4,3	3	0,6	3	0,6	3	0,6	7	1,4	46	9,3	4856	
162	35,8	63	13,9	35	7,7	76	16,8	21	4,6	22	4,9	4	0,9	3	0,7	2	0,4	8	1,8	53	11,7	4857	
177	38,6	67	14,6	19	4,1	86	18,7	10	2,2	28	6,1	6	1,3	9	2,0	3	0,7	4	0,9	49	10,7	4950	
179	46,3	55	14,2	22	5,7	60	15,5	12	3,1	11	2,8	1	0,3	1	0,3	2	0,5	4	1,0	37	9,6	4951	
213	49,1	40	9,2	16	3,7	89	20,5	24	5,5	5	1,2	2	0,5	8	1,8	3	0,7	5	1,2	27	6,2	4952	
176	39,8	50	11,3	22	5,0	95	21,5	14	3,2	22	5,0	2	0,5	5	1,1	4	0,9	5	1,1	46	10,4	4953	
174	46,5	51	13,6	22	5,9	60	16,0	11	2,9	9	2,4	2	0,5	2	0,5	3	0,8	2	0,5	36	9,6	4954	
203	39,5	52	10,1	24	4,7	119	23,2	19	3,7	15	2,9	-	-	12	2,3	3	0,6	14	2,7	52	10,1	4955	
154	36,8	59	14,1	12	2,9	105	25,1	34	8,1	11	2,6	1	0,2	5	1,2	2	0,5	3	0,7	33	7,9	4956	
232	43,7	61	11,5	18	3,4	91	17,1	12	2,3	19	3,6	2	0,4	38	7,2	4	0,8	4	0,8	50	9,4	4957	
168	36,4	68	14,7	21	4,5	63	13,6	19	4,1	19	4,1	-	-	55	11,9	5	1,1	4	0,9	39	8,4	4958	
188	43,5	45	10,4	23	5,3	60	13,9	20	4,6	14	3,2	1	0,2	24	5,6	2	0,5	9	2,1	44	10,2	4959	
205	41,9	54	11,0	20	4,1	73	14,9	30	6,1	15	3,1	2	0,4	14	2,9	2	0,4	7	1,4	66	13,5	4960	
87	29,6	30	10,2	18	6,1	75	25,5	20	6,8	18	6,1	1	0,3	6	2,0	10	3,4	3	1,0	25	8,5	5601	
75	27,4	23	8,4	16	5,8	70	25,5	18	6,6	28	10,2	3	1,1	2	0,7	4	1,5	1	0,4	34	12,4	5602	
143	32,7	35	8,0	29	6,6	123	28,1	31	7,1	12	2,7	2	0,5	6	1,4	9	2,1	5	1,1	42	9,6	5603	
161	38,4	47	11,2	19	4,5	97	23,2	27	6,4	22	5,3	3	0,7	3	0,7	2	0,5	4	1,0	34	8,1	5604	
97	33,4	30	10,3	20	6,9	64	22,1	16	5,5	14	4,8	1	0,3	2	0,7	4	1,4	5	1,7	36	12,4	5605	
80	34,8	27	11,7	10	4,3	46	20,0	9	3,9	16	7,0	1	0,4	2	0,9	4	1,7	7	3,0	27	11,7	5606	
120	41,1	31	10,6	15	5,1	65	22,3	20	6,8	8	2,7	2	0,7	2	0,7	5	1,7	-	-	23	7,9	5607	
106	36,2	40	13,7	22	7,5	70	23,9	10	3,4	11	3,8	1	0,3	6	2,0	4	1,4	3	1,0	18	6,1	5608	
135	38,5	41	11,7	17	4,8	86	24,5	12	3,4	22	6,3	1	0,3	7	2,0	4	1,1	2	0,6	24	6,8	5609	
136	32,4	40	9,5	18	4,3	131	31,2	26	6,2	13	3,1	2	0,5	4	1,0	2	0,5	7	1,7	40	9,5	5610	
148	38,0	43	11,1	21	5,4	121	31,1	18	4,6	3	0,8	1	0,3	4	1,0	4	1,0	3	0,8	22	5,7	5611	
100	36,6	24	8,8	20	7,3	64	23,4	11	4,0	18	6,6	-	-	3	1,1	2	0,7	3	1,1	27	9,9	5612	
143	39,3	35	9,6	21	5,8	95	26,1	20	5,5	15	4,1	1	0,3	3	0,8	5	1,4	-	-	26	7,1	5613	
136	39,9	28	8,2	19	5,6	83	24,3	14	4,1	14	4,1	-	-	2	0,6	5	1,5	6	1,8	32	9,4	5614	
100	35,1	27	9,5	14	4,9	82	28,8	16	5,6	6	2,1	-	-	3	1,1	2	0,7	4	1,4	30	10,5	5615	
108	37,0	22	7,5	15	5,1	61	20,9	10	3,4	26	8,9	1	0,3	3	1,0	3	1,0	7	2,4	34	11,6	5616	
116	42,0	36	13,0	9	3,3	48	17,4	10	3,6	6	2,2	3	1,1	1	0,4	6	2,2	1	0,4	39	14,1	5617	
89	39,9	17	7,6	16	7,2	43	19,3	11	4,9	6	2,7	-	-	1	0,4	1	0,4	3	1,3	34	15,2	5618	
156	40,9	37	9,7	19	5,0	102	26,8	19	5,0	14	3,7	1	0,3	5	1,3	5	1,3	4	1,0	19	5,0	5619	
166	39,5	40	9,5	27	6,4	109	26,0	26	6,2	12	2,9	2	0,5	2	0,5	1	0,2	2	0,5	32	7,6	5620	
81	35,5	33	14,5	11	4,8	22	9,6	8	3,5	15	6,6	-	-	1	0,4	2	0,9	2	0,9	52	22,8	5621	
106	48,2	14	6,4	15	6,8	31	14,1	9	4,1	7	3,2	-	-	-	-	1	0,5	2	0,9	33	15,0	5622	
134	44,7	32	10,7	17	5,7	53	17,7	12	4,0	10	3,3	-	-	3	1,0	8	2,7	4	1,3	27	9,0	5623	
136	36,9	55	14,9	18	4,9	56	15,2	17	4,6	20	5,4	3	0,8	1	0,3	4	1,1	4	1,1	52	14,1	5624	

noch: Ergebnisse der Landtagswahl 2018 nach Stimmbezirken, Stimmbezirk 503 Nürnberg-Süd  
(einschl. Stadt Schwabach)

Stimmbezirk	noch: Erststimmen		Erst- und Zweitstimmen							
	V-Partei <sup>3</sup>		CSU		SPD		FREIE WÄHLER		GRÜNE	
	Zahl	%	Zahl	%	Zahl	%	Zahl	%	Zahl	%
	34	35	36	37	38	39	40	41	42	43
4555 Südwesttangente, Finkenbrunn (R)	1	0,4	135	25,2	152	28,4	32	6,0	39	7,3
4556 Johann-Krieger-Str., Saarbrückener Str.	6	2,1	198	34,2	132	22,8	17	2,9	45	7,8
4557 Minervastr., Wacholderweg	3	0,7	228	28,0	262	32,2	21	2,6	101	12,4
4650 Spießstr., Endresstr.	2	0,5	238	30,2	165	21,0	16	2,0	98	12,5
4651 Pettenkofenstr., Wacholderweg	2	0,5	214	29,3	152	20,8	24	3,3	88	12,0
4652 Rüsternweg, An der Marterlach	1	0,2	360	44,2	116	14,3	23	2,8	101	12,4
4750 Isarstr., Hafenstr.	3	0,7	401	45,7	125	14,3	46	5,2	114	13,0
4850 Gredinger Str., Schalkhaußerstr.	-	-	412	42,2	111	11,4	44	4,5	172	17,6
4851 Pyrbaumer Str., Smetanastr.	-	-	409	42,8	97	10,1	34	3,6	220	23,0
4852 Leharstr., Kloster-Ebrach-Str.	-	-	396	39,8	107	10,8	36	3,6	256	25,8
4853 Albert-Schweitzer-Str., Kamenzer Str.	2	0,5	405	45,8	115	13,0	37	4,2	162	18,3
4854 Moldastr., Am Pointgraben	2	0,4	411	42,7	126	13,1	49	5,1	197	20,5
4855 Memelstr., Rossinistr.	4	0,7	544	46,5	126	10,8	54	4,6	227	19,4
4856 Hans-Traut-Str., Verdistr.	5	1,0	428	43,5	133	13,5	45	4,6	158	16,1
4857 Wolkersdorfer Str., Neuseser Str.	4	0,9	331	36,7	121	13,4	65	7,2	143	15,9
4950 Marthweg, Zum Klösterle	1	0,2	367	40,1	129	14,1	36	3,9	166	18,1
4951 Am Knauersbach, Sprangerstr.	3	0,8	373	48,2	106	13,7	41	5,3	111	14,3
4952 Dompfaffweg, Nachtigallstr.	2	0,5	436	50,1	79	9,1	32	3,7	176	20,2
4953 Marpergerstr., Riemerschmidstr.	1	0,2	361	41,2	100	11,4	41	4,7	178	20,3
4954 Mindelheimer Str., Kaufbeurer Str.	2	0,5	366	49,0	94	12,6	46	6,2	104	13,9
4955 Van-Gogh-Str., Am Roten Bühl	1	0,2	425	41,4	100	9,7	46	4,5	228	22,2
4956 Worzeldorf	-	-	324	38,5	112	13,3	28	3,3	195	23,2
4957 Oberer Kirchensteig, Kellermannstr.	-	-	479	45,3	127	12,0	35	3,3	180	17,0
4958 Flockenstr., Venatoriusstr.	1	0,2	367	39,8	140	15,2	41	4,4	130	14,1
4959 Greuth, Kornburger Hauptstr.	2	0,5	395	45,8	93	10,8	39	4,5	118	13,7
4960 An der Radrunde, Kubinstr.	1	0,2	418	42,7	102	10,4	34	3,5	148	15,1
5601 SC, Schwabach Mitte / Berufsschule	1	0,3	179	30,7	56	9,6	37	6,3	137	23,5
5602 SC, Schwabach Nord / Christian-Maar-Schule	-	-	149	27,2	41	7,5	33	6,0	139	25,4
5603 SC, Schwabach Nord / Christian-Maar-Schule	-	-	305	34,7	75	8,5	66	7,5	227	25,8
5604 SC, Schwabach Nord / Christian-Maar-Schule	-	-	318	38,0	98	11,7	38	4,5	190	22,7
5605 SC, Schwabach Mitte / Johannes-Helm-Schule	1	0,3	199	34,4	60	10,4	39	6,7	122	21,1
5606 SC, Schwabach Mitte / Johannes-Helm-Schule	1	0,4	162	35,3	60	13,1	19	4,1	82	17,9
5607 SC, Schwabach Mitte / Kath. Pfarramt	1	0,3	248	42,3	67	11,4	30	5,1	115	19,6
5608 SC, Schwabach Mitte / Berufsschule	2	0,7	205	34,9	80	13,6	48	8,2	132	22,5
5609 SC, Schwabach West / Realschule	-	-	264	37,6	92	13,1	43	6,1	155	22,1
5610 SC, Schwabach West / Realschule	1	0,2	288	34,3	82	9,8	40	4,8	241	28,7
5611 SC, Schwabach West / Realschule	1	0,3	305	39,3	90	11,6	40	5,2	221	28,5
5612 SC, Schwabach West / Realschule	1	0,4	209	38,6	51	9,4	43	7,9	118	21,8
5613 SC, Schwabach Süd / Eschenbach Gymnasium	-	-	295	40,5	79	10,9	43	5,9	169	23,2
5614 SC, Schwabach Süd / Eschenbach Gymnasium	2	0,6	281	41,4	57	8,4	40	5,9	154	22,7
5615 SC, Schwabach Mitte / Berufsschule	1	0,4	216	38,0	50	8,8	29	5,1	145	25,5
5616 SC, Schwabach Süd / Eschenbach Gymnasium	2	0,7	223	38,3	47	8,1	32	5,5	112	19,2
5617 SC, Forstthof / Eschenbach Gymnasium	1	0,4	236	42,8	74	13,4	21	3,8	86	15,6
5618 SC, Forstthof / Lebenshilfe	2	0,9	181	40,7	39	8,8	33	7,4	73	16,4
5619 SC, Unterreichenbach	-	-	316	41,6	78	10,3	39	5,1	186	24,5
5620 SC, Unterreichenbach	1	0,2	337	40,2	85	10,1	55	6,6	201	24,0
5621 SC, Eichwasen	1	0,4	161	35,3	64	14,0	27	5,9	44	9,6
5622 SC, Eichwasen	2	0,9	213	48,4	32	7,3	31	7,0	56	12,7
5623 SC, Eichwasen	-	-	263	44,0	65	10,9	33	5,5	110	18,4
5624 SC, Vogelherd	3	0,8	280	38,0	113	15,3	45	6,1	96	13,0

noch: Ergebnisse der Landtagswahl 2018 nach Stimmbezirken, Stimmbezirk 503 Nürnberg-Süd  
(einschl. Stadt Schwabach)

noch: Erst- und Zweitstimmen																							Stimm- bezirk
FDP		DIE LINKE		BP		ÖDP		PIRATEN		DIE FRANKEN		AfD		mut		Die PARTEI		Gesundheitsfor- schung		V-Partei³			
Zahl	%	Zahl	%	Zahl	%	Zahl	%	Zahl	%	Zahl	%	Zahl	%	Zahl	%	Zahl	%	Zahl	%	Zahl	%		
44	45	46	47	48	49	50	51	52	53	54	55	56	57	58	59	60	61	62	63	64	65		
14	2,6	36	6,7	7	1,3	8	1,5	4	0,7	7	1,3	96	17,9	1	0,2	3	0,6	1	0,2	1	0,2	4555	
19	3,3	33	5,7	-	-	10	1,7	3	0,5	2	0,3	107	18,5	-	-	3	0,5	4	0,7	6	1,0	4556	
14	1,7	45	5,5	8	1,0	10	1,2	4	0,5	10	1,2	103	12,7	-	-	3	0,4	-	-	5	0,6	4557	
42	5,3	58	7,4	-	-	11	1,4	12	1,5	12	1,5	126	16,0	-	-	6	0,8	-	-	3	0,4	4650	
25	3,4	50	6,8	1	0,1	9	1,2	13	1,8	17	2,3	131	17,9	1	0,1	3	0,4	-	-	3	0,4	4651	
29	3,6	33	4,1	3	0,4	6	0,7	11	1,4	19	2,3	108	13,3	-	-	3	0,4	-	-	2	0,2	4652	
33	3,8	29	3,3	6	0,7	1	0,1	7	0,8	2	0,2	98	11,2	3	0,3	6	0,7	2	0,2	4	0,5	4750	
45	4,6	52	5,3	3	0,3	12	1,2	11	1,1	11	1,1	96	9,8	3	0,3	2	0,2	1	0,1	1	0,1	4850	
52	5,4	31	3,2	3	0,3	13	1,4	1	0,1	10	1,0	84	8,8	-	-	2	0,2	-	-	-	-	4851	
40	4,0	31	3,1	3	0,3	18	1,8	3	0,3	9	0,9	90	9,1	-	-	3	0,3	-	-	2	0,2	4852	
23	2,6	22	2,5	1	0,1	7	0,8	4	0,5	11	1,2	90	10,2	1	0,1	1	0,1	2	0,2	3	0,3	4853	
34	3,5	15	1,6	3	0,3	18	1,9	9	0,9	6	0,6	89	9,2	-	-	1	0,1	-	-	5	0,5	4854	
63	5,4	35	3,0	2	0,2	1	0,1	4	0,3	7	0,6	95	8,1	-	-	4	0,3	1	0,1	8	0,7	4855	
44	4,5	44	4,5	6	0,6	6	0,6	5	0,5	12	1,2	93	9,5	1	0,1	1	0,1	-	-	7	0,7	4856	
47	5,2	47	5,2	8	0,9	6	0,7	4	0,4	16	1,8	105	11,6	1	0,1	-	-	1	0,1	7	0,8	4857	
20	2,2	58	6,3	8	0,9	16	1,7	5	0,5	6	0,7	100	10,9	-	-	2	0,2	1	0,1	2	0,2	4950	
26	3,4	24	3,1	1	0,1	1	0,1	4	0,5	5	0,6	73	9,4	-	-	3	0,4	-	-	6	0,8	4951	
49	5,6	10	1,1	2	0,2	15	1,7	4	0,5	8	0,9	56	6,4	-	-	1	0,1	-	-	2	0,2	4952	
31	3,5	44	5,0	5	0,6	11	1,3	9	1,0	6	0,7	89	10,1	-	-	1	0,1	-	-	1	0,1	4953	
24	3,2	21	2,8	2	0,3	6	0,8	5	0,7	3	0,4	69	9,2	-	-	3	0,4	-	-	4	0,5	4954	
35	3,4	31	3,0	-	-	18	1,8	7	0,7	25	2,4	103	10,0	-	-	4	0,4	1	0,1	3	0,3	4955	
71	8,4	27	3,2	1	0,1	10	1,2	4	0,5	5	0,6	63	7,5	-	-	2	0,2	-	-	-	-	4956	
19	1,8	39	3,7	4	0,4	58	5,5	8	0,8	5	0,5	100	9,5	-	-	4	0,4	-	-	-	-	4957	
34	3,7	41	4,4	-	-	75	8,1	10	1,1	7	0,8	73	7,9	1	0,1	2	0,2	-	-	1	0,1	4958	
38	4,4	30	3,5	1	0,1	37	4,3	3	0,3	17	2,0	81	9,4	-	-	5	0,6	1	0,1	5	0,6	4959	
63	6,4	37	3,8	3	0,3	22	2,2	3	0,3	14	1,4	129	13,2	1	0,1	3	0,3	-	-	1	0,1	4960	
35	6,0	43	7,4	2	0,3	11	1,9	18	3,1	6	1,0	48	8,2	4	0,7	5	0,9	-	-	3	0,5	5601	
35	6,4	55	10,0	6	1,1	4	0,7	9	1,6	4	0,7	66	12,0	1	0,2	4	0,7	1	0,2	1	0,2	5602	
54	6,1	27	3,1	3	0,3	13	1,5	15	1,7	9	1,0	82	9,3	-	-	3	0,3	-	-	1	0,1	5603	
49	5,9	44	5,3	5	0,6	4	0,5	3	0,4	11	1,3	74	8,9	1	0,1	1	0,1	-	-	-	-	5604	
29	5,0	28	4,8	1	0,2	6	1,0	9	1,6	7	1,2	74	12,8	-	-	3	0,5	1	0,2	1	0,2	5605	
19	4,1	33	7,2	1	0,2	4	0,9	6	1,3	12	2,6	53	11,5	4	0,9	2	0,4	-	-	2	0,4	5606	
41	7,0	21	3,6	4	0,7	5	0,9	8	1,4	-	-	46	7,8	-	-	-	-	-	-	1	0,2	5607	
21	3,6	28	4,8	1	0,2	12	2,0	6	1,0	9	1,5	38	6,5	1	0,2	2	0,3	-	-	4	0,7	5608	
22	3,1	48	6,8	1	0,1	14	2,0	6	0,9	3	0,4	44	6,3	3	0,4	5	0,7	2	0,3	-	-	5609	
46	5,5	27	3,2	3	0,4	10	1,2	5	0,6	12	1,4	81	9,6	2	0,2	2	0,2	-	-	1	0,1	5610	
38	4,9	10	1,3	2	0,3	10	1,3	5	0,6	5	0,6	45	5,8	1	0,1	2	0,3	-	-	2	0,3	5611	
16	3,0	30	5,5	-	-	4	0,7	5	0,9	5	0,9	53	9,8	3	0,6	2	0,4	1	0,2	1	0,2	5612	
35	4,8	34	4,7	2	0,3	7	1,0	9	1,2	-	-	48	6,6	4	0,5	3	0,4	-	-	-	-	5613	
27	4,0	29	4,3	-	-	6	0,9	7	1,0	10	1,5	61	9,0	2	0,3	1	0,1	1	0,1	3	0,4	5614	
28	4,9	17	3,0	-	-	8	1,4	3	0,5	6	1,1	60	10,5	-	-	3	0,5	1	0,2	3	0,5	5615	
16	2,7	49	8,4	2	0,3	4	0,7	8	1,4	15	2,6	67	11,5	1	0,2	3	0,5	-	-	3	0,5	5616	
20	3,6	13	2,4	6	1,1	3	0,5	12	2,2	1	0,2	75	13,6	-	-	2	0,4	-	-	2	0,4	5617	
22	4,9	12	2,7	-	-	3	0,7	2	0,4	5	1,1	67	15,1	1	0,2	2	0,4	1	0,2	4	0,9	5618	
40	5,3	29	3,8	1	0,1	10	1,3	9	1,2	8	1,1	36	4,7	5	0,7	2	0,3	1	0,1	-	-	5619	
53	6,3	27	3,2	3	0,4	5	0,6	1	0,1	3	0,4	63	7,5	2	0,2	-	-	2	0,2	1	0,1	5620	
15	3,3	31	6,8	-	-	3	0,7	3	0,7	5	1,1	99	21,7	-	-	3	0,7	-	-	1	0,2	5621	
16	3,6	14	3,2	-	-	1	0,2	3	0,7	2	0,5	67	15,2	-	-	1	0,2	-	-	4	0,9	5622	
24	4,0	22	3,7	-	-	7	1,2	15	2,5	6	1,0	51	8,5	-	-	2	0,3	-	-	-	-	5623	
30	4,1	44	6,0	7	0,9	1	0,1	6	0,8	7	0,9	100	13,6	2	0,3	2	0,3	-	-	4	0,5	5624	

# Ergebnisse der Landtagswahl 2018 nach Stimmbezirken, Stimmbezirk 503 Nürnberg-Süd (einschl. Stadt Schwabach)

Stimmbezirk	Stimmberechtigte				Wähler		Wahl- beteili- gung	ungültige		gültige		
	lt. Wählerliste		insge- samt	dar. mit WS	insge- samt	dar. mit WS		Erst-	Zweit-	Erst-	Zweit-	
	ohne WS	mit WS						Stimmen		Stimmen		
	Zahl	Zahl	Zahl	%	Zahl	Zahl		%	Zahl	Zahl	Zahl	Zahl
	1	2	3	4	5	6		7	8	9	10	11
5625 SC, Schwabach Nord / Christian-Maar-Schule	484	273	757	36,1	311	-	75,4	4	7	307	304	
5626 SC, Schwabach Nord / Christian-Maar-Schule	601	158	759	20,8	315	1	61,2	3	6	312	309	
5627 SC, Limbach / Nasbach	508	255	763	33,4	287	-	69,5	2	3	285	284	
5628 SC, Limbach / Nasbach	504	282	786	35,9	316	-	74,4	3	2	313	314	
5629 SC, Limbach / Nasbach	555	241	796	30,3	424	-	82,1	2	4	422	420	
5630 SC, Limbach / Nasbach	408	202	610	33,1	313	2	82,5	1	1	312	312	
5631 SC, Limbach / Nasbach	427	159	586	27,1	237	2	66,0	3	5	234	232	
5632 SC, Gartenheim	626	165	791	20,9	380	2	67,7	-	5	380	375	
5633 SC, Gartenheim	530	156	686	22,7	347	1	72,1	2	5	345	342	
5634 SC, Penzendorf	477	122	599	20,4	304	1	70,0	1	3	303	301	
5635 SC, Penzendorf	492	201	693	29,0	329	-	75,1	-	4	329	325	
5636 SC, Dietersdorf	485	131	616	21,3	387	-	83,1	2	6	385	381	
5637 SC, Wolkersdorf	533	188	721	26,1	379	2	77,1	1	6	378	373	
5638 SC, Wolkersdorf	530	235	765	30,7	398	2	81,0	2	1	396	397	
5639 SC, Wolkersdorf	503	209	712	29,4	376	3	80,4	2	7	374	369	
5640 SC, Wolkersdorf	592	195	787	24,8	402	-	74,7	3	6	399	396	
5641 SC, Wolkersdorf	490	163	653	25,0	327	-	73,9	3	2	324	325	
9879 BW 9879	-	-	-	-	537	537	-	7	4	530	533	
9880 BW 9880	-	-	-	-	617	617	-	6	3	611	614	
9881 BW 9881 (R)	-	-	-	-	628	628	-	15	5	613	623	
9882 BW 9882	-	-	-	-	633	633	-	7	6	626	627	
9884 BW 9884	-	-	-	-	573	573	-	7	2	566	571	
9885 BW 9885	-	-	-	-	415	415	-	7	8	408	407	
9886 BW 9886	-	-	-	-	481	481	-	9	6	472	475	
9887 BW 9887	-	-	-	-	626	626	-	6	3	620	623	
9888 BW 9888	-	-	-	-	561	561	-	6	1	555	560	
9889 BW 9889	-	-	-	-	729	729	-	10	2	719	727	
9890 BW 9890	-	-	-	-	480	480	-	5	2	475	478	
9891 BW 9891	-	-	-	-	566	566	-	7	-	559	566	
9892 BW 9892	-	-	-	-	722	722	-	7	2	715	720	
9893 BW 9893	-	-	-	-	437	437	-	7	1	430	436	
9894 BW 9894	-	-	-	-	548	548	-	6	8	542	540	
9895 BW 9895	-	-	-	-	519	519	-	3	1	516	518	
9896 BW 9896	-	-	-	-	620	620	-	5	1	615	619	
9897 BW 9897	-	-	-	-	377	377	-	4	4	373	373	
9898 BW 9898	-	-	-	-	576	576	-	6	4	570	572	
9899 BW 9899	-	-	-	-	571	571	-	-	3	571	568	
9900 BW 9900	-	-	-	-	553	553	-	3	2	550	551	
9901 BW 9901	-	-	-	-	583	583	-	-	-	583	583	
9902 BW 9902	-	-	-	-	534	534	-	7	2	527	532	
9903 BW 9903	-	-	-	-	697	697	-	7	5	690	692	
9935 BW 9935	-	-	-	-	424	424	-	3	6	421	418	
9936 BW 9936	-	-	-	-	353	353	-	8	2	345	351	
9937 BW 9937	-	-	-	-	633	633	-	8	-	625	633	
9981 Briefwahl Schwabach I	-	-	-	-	560	560	-	6	4	554	556	
9982 Briefwahl Schwabach II	-	-	-	-	510	510	-	4	5	506	505	
9983 Briefwahl Schwabach III	-	-	-	-	566	566	-	3	3	563	563	
9984 Briefwahl Schwabach IV	-	-	-	-	577	577	-	1	-	576	577	
9985 Briefwahl Schwabach V	-	-	-	-	582	582	-	4	12	578	570	
9986 Briefwahl Schwabach VI	-	-	-	-	532	532	-	5	5	527	527	

noch: Ergebnisse der Landtagswahl 2018 nach Stimmbezirken, Stimmbezirk 503 Nürnberg-Süd  
(einschl. Stadt Schwabach)

Erststimmen																						Stimm- bezirk
CSU		SPD		FREIE WÄHLER		GRÜNE		FDP		DIE LINKE		BP		ÖDP		PIRATEN		DIE FRANKEN		AfD		
Zahl	%	Zahl	%	Zahl	%	Zahl	%	Zahl	%	Zahl	%	Zahl	%	Zahl	%	Zahl	%	Zahl	%	Zahl	%	
12	13	14	15	16	17	18	19	20	21	22	23	24	25	26	27	28	29	30	31	32	33	
107	34,9	37	12,1	12	3,9	73	23,8	15	4,9	13	4,2	1	0,3	2	0,7	1	0,3	3	1,0	40	13,0	5625
121	38,8	33	10,6	19	6,1	78	25,0	11	3,5	10	3,2	-	-	5	1,6	4	1,3	3	1,0	24	7,7	5626
91	31,9	28	9,8	12	4,2	92	32,3	13	4,6	13	4,6	4	1,4	6	2,1	1	0,4	1	0,4	23	8,1	5627
123	39,3	35	11,2	10	3,2	73	23,3	16	5,1	7	2,2	-	-	2	0,6	7	2,2	-	-	40	12,8	5628
148	35,1	36	8,5	21	5,0	115	27,3	18	4,3	18	4,3	1	0,2	5	1,2	2	0,5	5	1,2	53	12,6	5629
122	39,1	36	11,5	19	6,1	77	24,7	5	1,6	16	5,1	-	-	3	1,0	3	1,0	3	1,0	28	9,0	5630
78	33,3	26	11,1	13	5,6	61	26,1	14	6,0	9	3,8	3	1,3	3	1,3	6	2,6	1	0,4	20	8,5	5631
109	28,7	57	15,0	25	6,6	79	20,8	28	7,4	13	3,4	1	0,3	-	-	2	0,5	12	3,2	52	13,7	5632
115	33,3	50	14,5	25	7,2	76	22,0	18	5,2	13	3,8	3	0,9	1	0,3	2	0,6	2	0,6	37	10,7	5633
112	37,0	35	11,6	23	7,6	55	18,2	18	5,9	10	3,3	1	0,3	5	1,7	4	1,3	5	1,7	33	10,9	5634
132	40,1	32	9,7	32	9,7	62	18,8	10	3,0	9	2,7	7	2,1	4	1,2	1	0,3	7	2,1	33	10,0	5635
160	41,6	25	6,5	27	7,0	75	19,5	24	6,2	16	4,2	3	0,8	4	1,0	3	0,8	7	1,8	39	10,1	5636
161	42,6	39	10,3	18	4,8	81	21,4	17	4,5	12	3,2	3	0,8	2	0,5	2	0,5	3	0,8	40	10,6	5637
135	34,1	38	9,6	22	5,6	117	29,5	31	7,8	4	1,0	3	0,8	-	-	4	1,0	1	0,3	40	10,1	5638
158	42,2	39	10,4	18	4,8	94	25,1	21	5,6	13	3,5	1	0,3	1	0,3	2	0,5	3	0,8	24	6,4	5639
153	38,3	43	10,8	17	4,3	80	20,1	29	7,3	11	2,8	1	0,3	7	1,8	2	0,5	6	1,5	47	11,8	5640
125	38,6	22	6,8	25	7,7	77	23,8	13	4,0	2	0,6	1	0,3	-	-	3	0,9	5	1,5	50	15,4	5641
176	33,2	126	23,8	26	4,9	47	8,9	11	2,1	38	7,2	9	1,7	6	1,1	5	0,9	18	3,4	68	12,8	9879
219	35,8	121	19,8	28	4,6	79	12,9	19	3,1	42	6,9	4	0,7	6	1,0	4	0,7	17	2,8	70	11,5	9880
245	40,0	114	18,6	25	4,1	107	17,5	13	2,1	23	3,8	2	0,3	5	0,8	4	0,7	9	1,5	63	10,3	9881
247	39,5	102	16,3	25	4,0	107	17,1	29	4,6	29	4,6	1	0,2	7	1,1	4	0,6	13	2,1	61	9,7	9882
216	38,2	100	17,7	26	4,6	106	18,7	12	2,1	19	3,4	-	-	7	1,2	3	0,5	12	2,1	62	11,0	9884
169	41,4	70	17,2	17	4,2	49	12,0	10	2,5	19	4,7	3	0,7	4	1,0	6	1,5	10	2,5	50	12,3	9885
180	38,1	77	16,3	16	3,4	90	19,1	17	3,6	15	3,2	2	0,4	3	0,6	6	1,3	5	1,1	61	12,9	9886
236	38,1	108	17,4	23	3,7	114	18,4	8	1,3	29	4,7	5	0,8	9	1,5	8	1,3	12	1,9	65	10,5	9887
201	36,2	72	13,0	32	5,8	109	19,6	29	5,2	27	4,9	1	0,2	6	1,1	5	0,9	13	2,3	53	9,5	9888
322	44,8	98	13,6	46	6,4	100	13,9	17	2,4	31	4,3	4	0,6	7	1,0	4	0,6	17	2,4	68	9,5	9889
206	43,4	58	12,2	29	6,1	72	15,2	18	3,8	25	5,3	4	0,8	7	1,5	6	1,3	11	2,3	37	7,8	9890
143	25,6	126	22,5	27	4,8	80	14,3	28	5,0	36	6,4	7	1,3	5	0,9	10	1,8	18	3,2	76	13,6	9891
244	34,1	141	19,7	44	6,2	118	16,5	30	4,2	33	4,6	6	0,8	8	1,1	8	1,1	10	1,4	71	9,9	9892
143	33,3	102	23,7	19	4,4	41	9,5	13	3,0	19	4,4	5	1,2	3	0,7	6	1,4	19	4,4	56	13,0	9893
167	30,8	153	28,2	30	5,5	77	14,2	7	1,3	15	2,8	4	0,7	9	1,7	2	0,4	13	2,4	62	11,4	9894
201	39,0	84	16,3	33	6,4	69	13,4	17	3,3	21	4,1	3	0,6	12	2,3	4	0,8	6	1,2	64	12,4	9895
289	47,0	78	12,7	27	4,4	99	16,1	27	4,4	11	1,8	2	0,3	7	1,1	3	0,5	9	1,5	62	10,1	9896
151	40,5	39	10,5	20	5,4	76	20,4	22	5,9	9	2,4	1	0,3	4	1,1	5	1,3	5	1,3	35	9,4	9897
230	40,4	78	13,7	32	5,6	122	21,4	18	3,2	24	4,2	6	1,1	2	0,4	3	0,5	8	1,4	47	8,2	9898
206	36,1	74	13,0	37	6,5	112	19,6	22	3,9	22	3,9	3	0,5	9	1,6	10	1,8	18	3,2	54	9,5	9899
243	44,2	68	12,4	26	4,7	105	19,1	21	3,8	10	1,8	1	0,2	14	2,5	1	0,2	9	1,6	49	8,9	9900
274	47,0	86	14,8	23	3,9	100	17,2	22	3,8	17	2,9	2	0,3	8	1,4	2	0,3	8	1,4	41	7,0	9901
209	39,7	77	14,6	31	5,9	83	15,7	22	4,2	8	1,5	2	0,4	33	6,3	5	0,9	6	1,1	51	9,7	9902
243	35,2	82	11,9	35	5,1	112	16,2	24	3,5	18	2,6	2	0,3	83	12,0	4	0,6	21	3,0	62	9,0	9903
152	36,1	71	16,9	16	3,8	58	13,8	4	1,0	33	7,8	4	1,0	1	0,2	1	0,2	14	3,3	67	15,9	9935
117	33,9	64	18,6	17	4,9	40	11,6	8	2,3	27	7,8	3	0,9	4	1,2	7	2,0	7	2,0	47	13,6	9936
238	38,1	70	11,2	26	4,2	160	25,6	27	4,3	15	2,4	4	0,6	5	0,8	3	0,5	9	1,4	64	10,2	9937
181	32,7	60	10,8	27	4,9	166	30,0	29	5,2	24	4,3	2	0,4	8	1,4	4	0,7	12	2,2	38	6,9	9981
184	36,4	61	12,1	33	6,5	114	22,5	20	4,0	25	4,9	2	0,4	11	2,2	3	0,6	9	1,8	42	8,3	9982
234	41,6	67	11,9	26	4,6	151	26,8	26	4,6	14	2,5	1	0,2	4	0,7	2	0,4	3	0,5	32	5,7	9983
237	41,1	61	10,6	28	4,9	137	23,8	31	5,4	19	3,3	1	0,2	7	1,2	4	0,7	7	1,2	44	7,6	9984
247	42,7	53	9,2	19	3,3	153	26,5	26	4,5	21	3,6	4	0,7	5	0,9	1	0,2	6	1,0	40	6,9	9985
202	38,3	56	10,6	31	5,9	141	26,8	19	3,6	15	2,8	1	0,2	5	0,9	4	0,8	7	1,3	44	8,3	9986



noch: Ergebnisse der Landtagswahl 2018 nach Stimmbezirken, Stimmbezirk 503 Nürnberg-Süd  
(einschl. Stadt Schwabach)

Stimmbezirk	noch: Erststimmen		Erst- und Zweitstimmen							
	V-Partei <sup>3</sup>		CSU		SPD		FREIE WÄHLER		GRÜNE	
	Zahl	%	Zahl	%	Zahl	%	Zahl	%	Zahl	%
	34	35	36	37	38	39	40	41	42	43
5625 SC, Schwabach Nord / Christian-Maar-Schule	3	1,0	219	35,8	82	13,4	23	3,8	133	21,8
5626 SC, Schwabach Nord / Christian-Maar-Schule	4	1,3	241	38,8	64	10,3	41	6,6	152	24,5
5627 SC, Limbach / Nasbach	1	0,4	192	33,7	59	10,4	28	4,9	167	29,3
5628 SC, Limbach / Nasbach	-	-	244	38,9	76	12,1	21	3,3	146	23,3
5629 SC, Limbach / Nasbach	-	-	309	36,7	70	8,3	47	5,6	218	25,9
5630 SC, Limbach / Nasbach	-	-	248	39,7	77	12,3	39	6,3	141	22,6
5631 SC, Limbach / Nasbach	-	-	159	34,1	54	11,6	26	5,6	113	24,2
5632 SC, Gartenheim	2	0,5	214	28,3	119	15,8	48	6,4	149	19,7
5633 SC, Gartenheim	3	0,9	237	34,5	108	15,7	53	7,7	142	20,7
5634 SC, Penzendorf	2	0,7	228	37,7	71	11,8	46	7,6	98	16,2
5635 SC, Penzendorf	-	-	268	41,0	65	9,9	65	9,9	113	17,3
5636 SC, Dietersdorf	2	0,5	330	43,1	52	6,8	57	7,4	136	17,8
5637 SC, Wolkersdorf	-	-	325	43,3	72	9,6	39	5,2	154	20,5
5638 SC, Wolkersdorf	1	0,3	289	36,4	72	9,1	51	6,4	216	27,2
5639 SC, Wolkersdorf	-	-	330	44,4	90	12,1	33	4,4	160	21,5
5640 SC, Wolkersdorf	3	0,8	309	38,9	96	12,1	37	4,7	145	18,2
5641 SC, Wolkersdorf	1	0,3	264	40,7	47	7,2	53	8,2	134	20,6
9879 BW 9879	-	-	373	35,1	241	22,7	52	4,9	94	8,8
9880 BW 9880	2	0,3	456	37,2	254	20,7	53	4,3	147	12,0
9881 BW 9881 (R)	3	0,5	523	42,3	230	18,6	45	3,6	186	15,0
9882 BW 9882	1	0,2	524	41,8	200	16,0	44	3,5	200	16,0
9884 BW 9884	3	0,5	467	41,1	185	16,3	53	4,7	201	17,7
9885 BW 9885	1	0,2	354	43,4	136	16,7	27	3,3	94	11,5
9886 BW 9886	-	-	375	39,6	167	17,6	33	3,5	164	17,3
9887 BW 9887	3	0,5	495	39,8	216	17,4	39	3,1	218	17,5
9888 BW 9888	7	1,3	436	39,1	142	12,7	59	5,3	202	18,1
9889 BW 9889	5	0,7	669	46,3	199	13,8	79	5,5	194	13,4
9890 BW 9890	2	0,4	431	45,2	124	13,0	54	5,7	134	14,1
9891 BW 9891	3	0,5	314	27,9	260	23,1	45	4,0	151	13,4
9892 BW 9892	2	0,3	527	36,7	283	19,7	78	5,4	227	15,8
9893 BW 9893	4	0,9	308	35,6	211	24,4	35	4,0	74	8,5
9894 BW 9894	3	0,6	352	32,5	310	28,7	48	4,4	153	14,1
9895 BW 9895	2	0,4	435	42,1	164	15,9	56	5,4	129	12,5
9896 BW 9896	1	0,2	612	49,6	152	12,3	54	4,4	181	14,7
9897 BW 9897	6	1,6	318	42,6	83	11,1	41	5,5	139	18,6
9898 BW 9898	-	-	484	42,4	159	13,9	59	5,2	229	20,1
9899 BW 9899	4	0,7	443	38,9	148	13,0	71	6,2	200	17,6
9900 BW 9900	3	0,5	515	46,8	136	12,4	49	4,5	185	16,8
9901 BW 9901	-	-	570	48,9	156	13,4	59	5,1	186	16,0
9902 BW 9902	-	-	470	44,4	144	13,6	56	5,3	162	15,3
9903 BW 9903	4	0,6	538	38,9	174	12,6	66	4,8	209	15,1
9935 BW 9935	-	-	320	38,1	139	16,6	32	3,8	107	12,8
9936 BW 9936	4	1,2	243	34,9	132	19,0	34	4,9	78	11,2
9937 BW 9937	4	0,6	506	40,2	143	11,4	50	4,0	301	23,9
9981 Briefwahl Schwabach I	3	0,5	378	34,1	138	12,4	65	5,9	297	26,8
9982 Briefwahl Schwabach II	2	0,4	387	38,3	133	13,2	63	6,2	204	20,2
9983 Briefwahl Schwabach III	3	0,5	468	41,6	143	12,7	57	5,1	277	24,6
9984 Briefwahl Schwabach IV	-	-	482	41,8	146	12,7	61	5,3	230	19,9
9985 Briefwahl Schwabach V	3	0,5	497	43,3	133	11,6	43	3,7	266	23,2
9986 Briefwahl Schwabach VI	2	0,4	434	41,2	119	11,3	68	6,5	235	22,3

noch: Ergebnisse der Landtagswahl 2018 nach Stimmbezirken, Stimmbezirk 503 Nürnberg-Süd  
(einschl. Stadt Schwabach)

noch: Erst- und Zweitstimmen																							Stimm- bezirk	
FDP		DIE LINKE		BP		ÖDP		PIRATEN		DIE FRANKEN		AfD		mut		Die PARTEI		Gesundheitsforschung		V-Partei³				
Zahl	%	Zahl	%	Zahl	%	Zahl	%	Zahl	%	Zahl	%	Zahl	%	Zahl	%	Zahl	%	Zahl	%	Zahl	%	Zahl		%
44	45	46	47	48	49	50	51	52	53	54	55	56	57	58	59	60	61	62	63	64	65			
27	4,4	25	4,1	2	0,3	6	1,0	3	0,5	4	0,7	79	12,9	-	-	4	0,7	-	-	4	0,7	5625		
22	3,5	23	3,7	1	0,2	10	1,6	6	1,0	4	0,6	46	7,4	-	-	2	0,3	-	-	9	1,4	5626		
24	4,2	27	4,7	6	1,1	10	1,8	2	0,4	2	0,4	46	8,1	1	0,2	4	0,7	-	-	1	0,2	5627		
28	4,5	13	2,1	-	-	5	0,8	11	1,8	2	0,3	79	12,6	-	-	2	0,3	-	-	-	-	5628		
34	4,0	29	3,4	4	0,5	8	1,0	3	0,4	8	1,0	103	12,2	5	0,6	2	0,2	1	0,1	1	0,1	5629		
12	1,9	36	5,8	-	-	6	1,0	7	1,1	5	0,8	52	8,3	-	-	-	-	1	0,2	-	-	5630		
27	5,8	21	4,5	5	1,1	6	1,3	11	2,4	3	0,6	38	8,2	-	-	2	0,4	-	-	1	0,2	5631		
53	7,0	25	3,3	3	0,4	1	0,1	4	0,5	22	2,9	106	14,0	2	0,3	6	0,8	-	-	3	0,4	5632		
29	4,2	27	3,9	5	0,7	1	0,1	3	0,4	2	0,3	72	10,5	-	-	2	0,3	1	0,1	5	0,7	5633		
37	6,1	25	4,1	3	0,5	11	1,8	7	1,2	8	1,3	66	10,9	-	-	1	0,2	-	-	3	0,5	5634		
21	3,2	21	3,2	10	1,5	8	1,2	5	0,8	13	2,0	62	9,5	2	0,3	1	0,2	-	-	-	-	5635		
44	5,7	31	4,0	5	0,7	11	1,4	7	0,9	11	1,4	74	9,7	2	0,3	2	0,3	-	-	4	0,5	5636		
35	4,7	23	3,1	8	1,1	3	0,4	4	0,5	7	0,9	79	10,5	-	-	1	0,1	-	-	1	0,1	5637		
62	7,8	8	1,0	4	0,5	-	-	6	0,8	4	0,5	77	9,7	-	-	2	0,3	1	0,1	1	0,1	5638		
41	5,5	29	3,9	1	0,1	3	0,4	3	0,4	4	0,5	47	6,3	-	-	2	0,3	-	-	-	-	5639		
52	6,5	22	2,8	2	0,3	13	1,6	5	0,6	14	1,8	93	11,7	1	0,1	1	0,1	-	-	5	0,6	5640		
25	3,9	4	0,6	2	0,3	3	0,5	5	0,8	6	0,9	100	15,4	-	-	4	0,6	-	-	2	0,3	5641		
20	1,9	74	7,0	12	1,1	13	1,2	9	0,8	35	3,3	132	12,4	1	0,1	6	0,6	1	0,1	-	-	9879		
37	3,0	80	6,5	6	0,5	14	1,1	9	0,7	22	1,8	136	11,1	1	0,1	3	0,2	3	0,2	4	0,3	9880		
30	2,4	50	4,0	3	0,2	12	1,0	7	0,6	14	1,1	126	10,2	-	-	4	0,3	-	-	6	0,5	9881		
54	4,3	61	4,9	1	0,1	16	1,3	7	0,6	21	1,7	116	9,3	3	0,2	5	0,4	-	-	1	0,1	9882		
24	2,1	37	3,3	-	-	19	1,7	5	0,4	22	1,9	118	10,4	1	0,1	1	0,1	1	0,1	3	0,3	9884		
20	2,5	33	4,0	6	0,7	11	1,3	11	1,3	15	1,8	100	12,3	-	-	6	0,7	-	-	2	0,2	9885		
35	3,7	31	3,3	2	0,2	7	0,7	9	1,0	8	0,8	113	11,9	-	-	2	0,2	1	0,1	-	-	9886		
17	1,4	61	4,9	10	0,8	17	1,4	15	1,2	18	1,4	126	10,1	1	0,1	4	0,3	1	0,1	5	0,4	9887		
56	5,0	54	4,8	3	0,3	9	0,8	9	0,8	22	2,0	105	9,4	2	0,2	4	0,4	2	0,2	10	0,9	9888		
34	2,4	59	4,1	5	0,3	19	1,3	7	0,5	24	1,7	134	9,3	2	0,1	9	0,6	-	-	12	0,8	9889		
38	4,0	47	4,9	8	0,8	17	1,8	8	0,8	17	1,8	69	7,2	-	-	2	0,2	-	-	4	0,4	9890		
48	4,3	75	6,7	10	0,9	10	0,9	17	1,5	24	2,1	149	13,2	4	0,4	9	0,8	3	0,3	6	0,5	9891		
54	3,8	66	4,6	9	0,6	14	1,0	14	1,0	15	1,0	137	9,5	2	0,1	5	0,3	-	-	4	0,3	9892		
26	3,0	39	4,5	5	0,6	7	0,8	11	1,3	30	3,5	109	12,6	1	0,1	2	0,2	-	-	8	0,9	9893		
13	1,2	36	3,3	8	0,7	13	1,2	3	0,3	20	1,8	117	10,8	1	0,1	3	0,3	1	0,1	4	0,4	9894		
35	3,4	38	3,7	6	0,6	25	2,4	11	1,1	11	1,1	120	11,6	1	0,1	1	0,1	-	-	2	0,2	9895		
48	3,9	25	2,0	4	0,3	11	0,9	7	0,6	12	1,0	122	9,9	1	0,1	3	0,2	-	-	2	0,2	9896		
45	6,0	18	2,4	1	0,1	7	0,9	7	0,9	8	1,1	65	8,7	-	-	1	0,1	-	-	13	1,7	9897		
37	3,2	44	3,9	10	0,9	7	0,6	4	0,4	11	1,0	91	8,0	1	0,1	5	0,4	1	0,1	-	-	9898		
42	3,7	52	4,6	3	0,3	17	1,5	19	1,7	27	2,4	104	9,1	1	0,1	4	0,4	-	-	8	0,7	9899		
41	3,7	28	2,5	2	0,2	28	2,5	1	0,1	16	1,5	91	8,3	-	-	5	0,5	-	-	4	0,4	9900		
47	4,0	30	2,6	2	0,2	15	1,3	4	0,3	13	1,1	79	6,8	1	0,1	4	0,3	-	-	-	-	9901		
42	4,0	18	1,7	2	0,2	45	4,2	9	0,8	10	0,9	97	9,2	-	-	3	0,3	-	-	1	0,1	9902		
44	3,2	36	2,6	5	0,4	117	8,5	10	0,7	40	2,9	128	9,3	7	0,5	2	0,1	-	-	6	0,4	9903		
8	1,0	64	7,6	9	1,1	3	0,4	1	0,1	19	2,3	134	16,0	1	0,1	1	0,1	1	0,1	-	-	9935		
17	2,4	54	7,8	9	1,3	8	1,1	13	1,9	10	1,4	91	13,1	-	-	-	-	1	0,1	6	0,9	9936		
55	4,4	30	2,4	4	0,3	13	1,0	5	0,4	14	1,1	124	9,9	1	0,1	5	0,4	-	-	7	0,6	9937		
42	3,8	48	4,3	3	0,3	12	1,1	8	0,7	18	1,6	81	7,3	2	0,2	11	1,0	-	-	7	0,6	9981		
36	3,6	54	5,3	4	0,4	17	1,7	7	0,7	15	1,5	85	8,4	-	-	2	0,2	1	0,1	3	0,3	9982		
53	4,7	29	2,6	5	0,4	10	0,9	2	0,2	5	0,4	65	5,8	1	0,1	4	0,4	1	0,1	6	0,5	9983		
59	5,1	40	3,5	2	0,2	13	1,1	9	0,8	10	0,9	91	7,9	4	0,3	3	0,3	3	0,3	-	-	9984		
48	4,2	50	4,4	6	0,5	10	0,9	2	0,2	10	0,9	75	6,5	1	0,1	1	0,1	-	-	6	0,5	9985		
33	3,1	35	3,3	4	0,4	9	0,9	5	0,5	14	1,3	87	8,3	-	-	6	0,6	2	0,2	3	0,3	9986		

Ergebnisse der Landtagswahl 2018 nach Stimmbezirken, Stimmbezirk 503 Nürnberg-Süd  
(einschl. Stadt Schwabach)

Stimmbezirk	Stimmberechtigte				Wähler		Wahl- beteili- gung	ungültige		gültige		
	lt. Wählerliste		insge- samt	dar. mit WS	insge- samt	dar. mit WS		Erst-	Zweit-	Erst-	Zweit-	
	ohne WS	mit WS						Stimmen		Stimmen		
	Zahl	Zahl	Zahl	%	Zahl	Zahl		%	Zahl	Zahl	Zahl	Zahl
	1	2	3	4	5	6		7	8	9	10	11
9987 Briefwahl Schwabach VII	-	-	-		489	489		6	2	483	487	
9988 Briefwahl Schwabach VIII	-	-	-		519	519		6	2	513	517	
9989 Briefwahl Schwabach IX	-	-	-		502	502		4	6	498	496	
9990 Briefwahl Schwabach X	-	-	-		489	489		2	-	487	489	
9991 Briefwahl Schwabach XI	-	-	-		495	495		8	4	487	491	
9992 Briefwahl Schwabach XII	-	-	-		526	526		4	4	522	522	
9993 Briefwahl Schwabach XIII	-	-	-		462	462		5	3	457	459	
9994 Briefwahl Schwabach XIV	-	-	-		576	576		8	3	568	573	
Urnenwahl Nürnberg-Süd (503)	74 573	23 668	98 241	24,1	44 706	174	68,3	465	609	44 222	44 084	
Briefwahl Nürnberg-Süd (503)	-	-	-	-	22 378	22 378	-	232	136	22 146	22 242	
Stimmkreis Nürnberg-Süd (503)	74 573	23 668	98 241	24,1	67 084	22 552	68,3	697	745	66 368	66 326	

noch: Ergebnisse der Landtagswahl 2018 nach Stimmbezirken, Stimmbezirk 503 Nürnberg-Süd  
(einschl. Stadt Schwabach)

Erststimmen																					Stimm- bezirk		
CSU		SPD		FREIE WÄHLER		GRÜNE		FDP		DIE LINKE		BP		ÖDP		PIRATEN		DIE FRANKEN		AfD			
Zahl	%	Zahl	%	Zahl	%	Zahl	%	Zahl	%	Zahl	%	Zahl	%	Zahl	%	Zahl	%	Zahl	%	Zahl		%	Zahl
12	13	14	15	16	17	18	19	20	21	22	23	24	25	26	27	28	29	30	31	32	33		
201	41,6	42	8,7	34	7,0	120	24,8	18	3,7	22	4,6	2	0,4	1	0,2	2	0,4	4	0,8	36	7,5	9987	
211	41,1	52	10,1	23	4,5	129	25,1	23	4,5	17	3,3	2	0,4	6	1,2	3	0,6	6	1,2	40	7,8	9988	
220	44,2	52	10,4	29	5,8	107	21,5	19	3,8	10	2,0	2	0,4	5	1,0	3	0,6	5	1,0	46	9,2	9989	
209	42,9	59	12,1	27	5,5	105	21,6	17	3,5	11	2,3	7	1,4	6	1,2	4	0,8	9	1,8	31	6,4	9990	
184	37,8	47	9,7	33	6,8	115	23,6	28	5,7	14	2,9	4	0,8	7	1,4	4	0,8	4	0,8	45	9,2	9991	
226	43,3	44	8,4	27	5,2	130	24,9	12	2,3	5	1,0	2	0,4	8	1,5	4	0,8	8	1,5	54	10,3	9992	
190	41,6	34	7,4	19	4,2	131	28,7	18	3,9	17	3,7	5	1,1	5	1,1	1	0,2	7	1,5	29	6,3	9993	
212	37,3	70	12,3	36	6,3	142	25,0	23	4,0	22	3,9	1	0,2	8	1,4	3	0,5	5	0,9	44	7,7	9994	
16 352	37,0	6 265	14,2	2 122	4,8	8 089	18,3	1 821	4,1	2 062	4,7	224	0,5	525	1,2	444	1,0	655	1,5	5 478	12,4		
8 605	38,9	3 197	14,4	1 128	5,1	4 273	19,3	804	3,6	851	3,8	126	0,6	360	1,6	171	0,8	409	1,8	2 131	9,6		
24 957	37,6	9 462	14,3	3 250	4,9	12 362	18,6	2 625	4,0	2 913	4,4	350	0,5	885	1,3	615	0,9	1 064	1,6	7 609	11,5		

noch: Ergebnisse der Landtagswahl 2018 nach Stimmbezirken, Stimmbezirk 503 Nürnberg-Süd  
(einschl. Stadt Schwabach)

Stimmbezirk	noch: Erststimmen		Erst- und Zweitstimmen							
	V-Partei <sup>3</sup>		CSU		SPD		FREIE WÄHLER		GRÜNE	
	Zahl	%	Zahl	%	Zahl	%	Zahl	%	Zahl	%
	34	35	36	37	38	39	40	41	42	43
9987 Briefwahl Schwabach VII	1	0,2	411	42,4	104	10,7	68	7,0	205	21,1
9988 Briefwahl Schwabach VIII	1	0,2	437	42,4	119	11,6	54	5,2	230	22,3
9989 Briefwahl Schwabach IX	-	-	443	44,6	112	11,3	61	6,1	197	19,8
9990 Briefwahl Schwabach X	2	0,4	434	44,5	126	12,9	56	5,7	189	19,4
9991 Briefwahl Schwabach XI	2	0,4	381	39,0	106	10,8	63	6,4	205	21,0
9992 Briefwahl Schwabach XII	2	0,4	445	42,6	106	10,2	67	6,4	227	21,7
9993 Briefwahl Schwabach XIII	1	0,2	383	41,8	96	10,5	52	5,7	228	24,9
9994 Briefwahl Schwabach XIV	2	0,4	460	40,3	152	13,3	77	6,7	231	20,2
Urnenwahl Nürnberg-Süd (503)	185	0,4	34 000	38,5	12 573	14,2	4 156	4,7	15 202	17,2
Briefwahl Nürnberg-Süd (503)	91	0,4	18 098	40,8	6 621	14,9	2 226	5,0	7 766	17,5
Stimmkreis Nürnberg-Süd (503)	276	0,4	52 098	39,3	19 194	14,5	6 382	4,8	22 968	17,3

noch: Ergebnisse der Landtagswahl 2018 nach Stimmbezirken, Stimmbezirk 503 Nürnberg-Süd  
(einschl. Stadt Schwabach)

noch: Erst- und Zweitstimmen																					Stimm- bezirk		
FDP		DIE LINKE		BP		ÖDP		PIRATEN		DIE FRANKEN		AfD		mut		Die PARTEI		Gesundheitsforschung		V-Partei³			
Zahl	%	Zahl	%	Zahl	%	Zahl	%	Zahl	%	Zahl	%	Zahl	%	Zahl	%	Zahl	%	Zahl	%	Zahl		%	Zahl
44	45	46	47	48	49	50	51	52	53	54	55	56	57	58	59	60	61	62	63	64	65		
35	3,6	48	4,9	2	0,2	7	0,7	3	0,3	9	0,9	75	7,7	-	-	-	-	1	0,1	2	0,2	9987	
38	3,7	34	3,3	3	0,3	13	1,3	6	0,6	11	1,1	79	7,7	1	0,1	2	0,2	1	0,1	2	0,2	9988	
34	3,4	20	2,0	3	0,3	15	1,5	5	0,5	7	0,7	92	9,3	2	0,2	2	0,2	-	-	1	0,1	9989	
35	3,6	22	2,3	12	1,2	12	1,2	9	0,9	12	1,2	63	6,5	1	0,1	3	0,3	-	-	2	0,2	9990	
55	5,6	36	3,7	5	0,5	16	1,6	4	0,4	13	1,3	85	8,7	-	-	6	0,6	-	-	3	0,3	9991	
27	2,6	15	1,4	4	0,4	14	1,3	9	0,9	12	1,1	109	10,4	-	-	4	0,4	1	0,1	4	0,4	9992	
31	3,4	31	3,4	7	0,8	9	1,0	2	0,2	12	1,3	61	6,7	2	0,2	-	-	-	-	2	0,2	9993	
43	3,8	47	4,1	1	0,1	19	1,7	6	0,5	9	0,8	86	7,5	2	0,2	3	0,3	1	0,1	4	0,4	9994	
3 495	4,0	4 178	4,7	356	0,4	998	1,1	787	0,9	1 086	1,2	10 680	12,1	109	0,1	323	0,4	50	0,1	313	0,4		
1 536	3,5	1 749	3,9	206	0,5	670	1,5	309	0,7	655	1,5	4 167	9,4	49	0,1	146	0,3	27	0,1	163	0,4		
5 031	3,8	5 927	4,5	562	0,4	1 668	1,3	1 096	0,8	1 741	1,3	14 847	11,2	158	0,1	469	0,4	77	0,1	476	0,4		

# Ergebnisse der Landtagswahl 2018 nach Stimmbezirken, Stimmbezirk 504 Nürnberg-West

Stimmbezirk	Stimmberechtigte				Wähler		Wahl- beteili- gung	ungültige		gültige		
	lt. Wählerliste		insge- samt	dar. mit WS	insge- samt	dar. mit WS		Erst-	Zweit-	Erst-	Zweit-	
	ohne WS	mit WS						Stimmen		Stimmen		
	Zahl	Zahl	Zahl	%	Zahl	Zahl		%	Zahl	Zahl	Zahl	Zahl
	1	2	3	4	5	6		7	8	9	10	11
1350 Tafelfeldstr., Siebenkeesstr.	902	312	1 214	25,7	417	2	58,7	6	12	411	405	
1351 Körnerstr., Maffeiplatz	768	218	986	22,1	411	-	62,7	5	8	406	403	
1352 Bönerstr., Ammanstr. (R)	730	211	941	22,4	393	-	63,1	4	3	389	390	
1353 Celtisstr., Aufseßplatz	798	244	1 042	23,4	371	1	57,8	2	9	369	362	
1354 Anne-Frank-Str., Annastr.	787	237	1 024	23,1	398	5	60,4	8	5	390	393	
1355 Kopernikusstr., Hartmutstr.	840	271	1 111	24,4	471	2	65,5	-	3	471	468	
1356 Wölc kernstr., Bulmannstr.	775	197	972	20,3	383	2	58,5	2	1	381	382	
1357 Humboldtplatz, Paulstr.	715	238	953	25,0	376	3	62,9	4	7	372	369	
1358 Galgenhofstr., Breitscheidstr.	669	144	813	17,7	332	4	57,2	4	5	328	327	
1359 Hinterm Bahnhof, Wendlerstr.	747	143	890	16,1	349	5	54,0	1	2	348	347	
1450 Schuckertplatz, Budapester Platz	624	161	785	20,5	303	-	58,1	3	6	300	297	
1451 Ajtoschstr., Lutherplatz	672	146	818	17,8	347	-	59,4	7	4	340	343	
1452 Gudrunstr., Kleestr.	799	179	978	18,3	485	1	66,9	11	11	474	474	
1453 Jean-Paul-Platz, Sperberstr.	695	146	841	17,4	404	1	64,5	5	8	399	396	
1454 Budapester Str., Normannenstr.	520	150	670	22,4	265	1	60,7	3	1	262	264	
1455 Morsestr., Burgundenstr.	536	140	676	20,7	294	1	63,1	3	3	291	291	
1456 Huldstr., Neulichtenhofstr.	585	204	789	25,9	380	2	72,5	3	5	377	375	
1457 Burgundenstr., Frankenstr.	639	157	796	19,7	257	4	50,6	6	5	251	252	
1550 Seuffertstr., Gugelstr.	701	135	836	16,1	289	-	50,0	4	12	285	277	
1553 Schwabenstr., Sperlingstr.	670	158	828	19,1	273	1	51,0	2	4	271	269	
1554 Wattstr., Voltastr.	614	131	745	17,6	240	2	48,7	5	3	235	237	
1555 Schuckertstr., Gaußstr.	1 133	249	1 382	18,0	482	2	51,9	9	9	473	473	
1650 Tunnelstr., Siemensplatz	823	187	1 010	18,5	406	8	57,0	9	9	397	397	
1651 Obere Mentergasse, Melanchthonplatz (R)	789	162	951	17,0	370	1	55,0	6	10	364	360	
1652 An den Rampen, Gebhard-Ott-Str.	815	134	949	14,1	287	1	43,6	1	5	286	282	
1654 Helingstr., Munkerstr.	615	179	794	22,5	284	2	57,0	2	2	282	282	
1656 Herschelstr., Schleidenstr.	737	100	837	11,9	290	2	45,8	4	1	286	289	
1657 Volkmannstr., Leibnizstr.	1 386	257	1 643	15,6	515	3	46,1	9	9	506	469	
1750 Industriestr., Maybachstr.	880	71	951	7,5	301	1	38,7	6	4	295	297	
1751 Pfälzerstr., Alemannenstr.	731	117	848	13,8	277	-	45,8	5	4	272	273	
1752 Freiburger Str., Meisenstr.	785	172	957	18,0	361	-	54,8	11	9	350	352	
1952 Elisenstr., Kreuzsteinstr.	764	149	913	16,3	337	1	52,4	4	8	332	328	
1953 Nopitschstr., Hans-Schmidt-Str.	1 273	194	1 467	13,2	437	-	42,4	8	9	429	421	
2050 Rothenburger Str., Schnepfenhorststr.	679	184	863	21,3	332	2	58,6	-	7	332	325	
2051 Konstanzenstr., Blücherstr.	702	222	924	24,0	401	-	66,3	4	7	397	394	
2052 Orffstr., Geisseestr.	661	122	783	15,6	318	-	55,5	6	6	312	312	
2055 Otmarstr., Grünstr.	762	131	893	14,7	358	2	53,8	2	5	356	353	
2056 Schwabacher Str., Hermannstr.	665	113	778	14,5	300	2	52,1	1	2	299	298	
2057 Schlachthofstr., Webersgasse	1 015	138	1 153	12,0	353	3	41,8	8	20	345	333	
2058 Gernotstr., Heinrichstr.	1 309	245	1 554	15,8	525	-	48,8	8	11	516	514	
2150 Bernadottestr., Söderblomstr.	591	105	696	15,1	283	-	55,0	8	3	275	280	
2151 Herzog-Bernhard-Str., Nansenstr.	775	117	892	13,1	352	1	51,8	3	3	349	349	
2154 Witschelstr., Rothenburger Str.	1 178	141	1 319	10,7	429	1	42,6	2	8	427	421	
5052 Kaiserslauterer Str., Reutlinger Str.	668	196	864	22,7	365	-	63,9	-	-	365	365	
5053 Jaeckelstr., Daimlerstr.	638	100	738	13,6	321	2	56,1	4	7	317	313	
5054 Rottweiler Str., Ambergerstr.	790	96	886	10,8	339	1	48,5	3	7	336	332	
5055 Olivenweg, Hohe Marter	1 402	210	1 612	13,0	528	2	45,0	12	13	516	515	
5150 Wörnitzstr., Wolframs-Eschenbacher-Str.	716	169	885	19,1	383	-	61,5	5	5	378	378	
5151 Felsenstr., Staedtlerweg	658	198	856	23,1	383	-	66,8	2	4	381	379	
5152 Hesselbergring, Rangaustr.	717	169	886	19,1	389	-	62,1	7	5	382	384	

noch: Ergebnisse der Landtagswahl 2018 nach Stimmbezirken, Stimmbezirk 504 Nürnberg-West

Erststimmen																						Stimm- bezirk		
CSU		SPD		FREIE WÄHLER		GRÜNE		FDP		DIE LINKE		BP		ÖDP		PIRATEN		DIE FRANKEN		AfD				
Zahl	%	Zahl	%	Zahl	%	Zahl	%	Zahl	%	Zahl	%	Zahl	%	Zahl	%	Zahl	%	Zahl	%	Zahl	%		Zahl	%
12	13	14	15	16	17	18	19	20	21	22	23	24	25	26	27	28	29	30	31	32	33			
89	21,7	72	17,5	17	4,1	94	22,9	24	5,8	47	11,4	3	0,7	3	0,7	8	1,9	2	0,5	50	12,2	1350		
83	20,4	92	22,7	25	6,2	72	17,7	16	3,9	28	6,9	2	0,5	5	1,2	10	2,5	2	0,5	65	16,0	1351		
73	18,8	68	17,5	15	3,9	107	27,5	23	5,9	49	12,6	1	0,3	12	3,1	6	1,5	4	1,0	28	7,2	1352		
75	20,3	44	11,9	12	3,3	105	28,5	16	4,3	61	16,5	5	1,4	7	1,9	6	1,6	3	0,8	35	9,5	1353		
89	22,8	59	15,1	10	2,6	92	23,6	17	4,4	54	13,8	1	0,3	3	0,8	7	1,8	8	2,1	48	12,3	1354		
73	15,5	91	19,3	29	6,2	133	28,2	33	7,0	70	14,9	2	0,4	5	1,1	6	1,3	3	0,6	25	5,3	1355		
54	14,2	52	13,6	18	4,7	124	32,5	12	3,1	68	17,8	-	-	4	1,0	8	2,1	6	1,6	33	8,7	1356		
45	12,1	61	16,4	5	1,3	136	36,6	20	5,4	46	12,4	3	0,8	2	0,5	6	1,6	6	1,6	39	10,5	1357		
62	18,9	50	15,2	12	3,7	85	25,9	18	5,5	46	14,0	4	1,2	4	1,2	9	2,7	3	0,9	33	10,1	1358		
78	22,4	47	13,5	14	4,0	75	21,6	22	6,3	59	17,0	2	0,6	2	0,6	11	3,2	3	0,9	32	9,2	1359		
80	26,7	65	21,7	12	4,0	68	22,7	10	3,3	23	7,7	-	-	2	0,7	6	2,0	2	0,7	31	10,3	1450		
86	25,3	81	23,8	5	1,5	55	16,2	19	5,6	31	9,1	3	0,9	1	0,3	4	1,2	3	0,9	50	14,7	1451		
117	24,7	87	18,4	13	2,7	94	19,8	26	5,5	49	10,3	2	0,4	5	1,1	10	2,1	6	1,3	63	13,3	1452		
110	27,6	78	19,5	13	3,3	60	15,0	17	4,3	39	9,8	4	1,0	6	1,5	9	2,3	4	1,0	58	14,5	1453		
66	25,2	59	22,5	16	6,1	44	16,8	15	5,7	23	8,8	1	0,4	5	1,9	5	1,9	2	0,8	24	9,2	1454		
71	24,4	55	18,9	21	7,2	44	15,1	15	5,2	34	11,7	1	0,3	6	2,1	4	1,4	3	1,0	34	11,7	1455		
124	32,9	61	16,2	10	2,7	78	20,7	11	2,9	29	7,7	2	0,5	3	0,8	3	0,8	5	1,3	49	13,0	1456		
73	29,1	48	19,1	4	1,6	31	12,4	11	4,4	27	10,8	2	0,8	2	0,8	9	3,6	3	1,2	38	15,1	1457		
71	24,9	44	15,4	11	3,9	60	21,1	12	4,2	34	11,9	2	0,7	3	1,1	6	2,1	7	2,5	32	11,2	1550		
54	19,9	48	17,7	9	3,3	50	18,5	14	5,2	32	11,8	1	0,4	4	1,5	13	4,8	4	1,5	40	14,8	1553		
45	19,1	48	20,4	6	2,6	56	23,8	13	5,5	29	12,3	2	0,9	3	1,3	7	3,0	4	1,7	21	8,9	1554		
112	23,7	83	17,5	18	3,8	80	16,9	16	3,4	59	12,5	3	0,6	4	0,8	9	1,9	13	2,7	73	15,4	1555		
78	19,6	68	17,1	19	4,8	93	23,4	17	4,3	50	12,6	1	0,3	4	1,0	8	2,0	10	2,5	46	11,6	1650		
93	25,5	52	14,3	19	5,2	88	24,2	21	5,8	35	9,6	-	-	3	0,8	6	1,6	2	0,5	44	12,1	1651		
65	22,7	56	19,6	10	3,5	45	15,7	11	3,8	43	15,0	1	0,3	1	0,3	9	3,1	4	1,4	41	14,3	1652		
65	23,0	55	19,5	7	2,5	53	18,8	14	5,0	43	15,2	1	0,4	2	0,7	9	3,2	2	0,7	30	10,6	1654		
71	24,8	50	17,5	12	4,2	44	15,4	13	4,5	28	9,8	-	-	4	1,4	9	3,1	5	1,7	48	16,8	1656		
129	25,5	80	15,8	13	2,6	82	16,2	36	7,1	60	11,9	4	0,8	7	1,4	15	3,0	11	2,2	65	12,8	1657		
65	22,0	77	26,1	11	3,7	21	7,1	22	7,5	31	10,5	-	-	1	0,3	8	2,7	2	0,7	54	18,3	1750		
66	24,3	46	16,9	7	2,6	36	13,2	16	5,9	23	8,5	6	2,2	6	2,2	9	3,3	7	2,6	50	18,4	1751		
121	34,6	55	15,7	11	3,1	34	9,7	18	5,1	27	7,7	2	0,6	2	0,6	11	3,1	9	2,6	57	16,3	1752		
111	33,4	49	14,8	12	3,6	42	12,7	15	4,5	33	9,9	2	0,6	1	0,3	7	2,1	3	0,9	55	16,6	1952		
172	40,1	76	17,7	13	3,0	27	6,3	14	3,3	27	6,3	3	0,7	4	0,9	1	0,2	4	0,9	86	20,0	1953		
107	32,2	57	17,2	9	2,7	61	18,4	19	5,7	23	6,9	-	-	2	0,6	9	2,7	4	1,2	41	12,3	2050		
152	38,3	56	14,1	21	5,3	64	16,1	17	4,3	20	5,0	1	0,3	4	1,0	6	1,5	5	1,3	50	12,6	2051		
84	26,9	49	15,7	9	2,9	59	18,9	18	5,8	27	8,7	-	-	6	1,9	5	1,6	4	1,3	46	14,7	2052		
87	24,4	67	18,8	12	3,4	47	13,2	25	7,0	40	11,2	2	0,6	2	0,6	4	1,1	4	1,1	64	18,0	2055		
56	18,7	34	11,4	10	3,3	64	21,4	15	5,0	58	19,4	-	-	6	2,0	6	2,0	4	1,3	44	14,7	2056		
71	20,6	63	18,3	15	4,3	54	15,7	25	7,2	37	10,7	3	0,9	2	0,6	6	1,7	7	2,0	58	16,8	2057		
143	27,7	109	21,1	23	4,5	59	11,4	29	5,6	46	8,9	4	0,8	3	0,6	12	2,3	8	1,6	79	15,3	2058		
77	28,0	41	14,9	19	6,9	33	12,0	8	2,9	28	10,2	1	0,4	4	1,5	4	1,5	7	2,5	51	18,5	2150		
117	33,5	62	17,8	12	3,4	35	10,0	18	5,2	19	5,4	3	0,9	2	0,6	6	1,7	9	2,6	65	18,6	2151		
94	22,0	72	16,9	15	3,5	69	16,2	18	4,2	54	12,6	6	1,4	5	1,2	10	2,3	7	1,6	70	16,4	2154		
151	41,4	44	12,1	21	5,8	51	14,0	8	2,2	20	5,5	3	0,8	1	0,3	4	1,1	6	1,6	56	15,3	5052		
128	40,4	39	12,3	11	3,5	41	12,9	13	4,1	18	5,7	1	0,3	3	0,9	3	0,9	7	2,2	52	16,4	5053		
143	42,6	49	14,6	10	3,0	24	7,1	11	3,3	22	6,5	-	-	1	0,3	6	1,8	1	0,3	65	19,3	5054		
194	37,6	79	15,3	15	2,9	52	10,1	29	5,6	40	7,8	6	1,2	5	1,0	7	1,4	16	3,1	72	14,0	5055		
145	38,4	65	17,2	11	2,9	76	20,1	15	4,0	20	5,3	2	0,5	3	0,8	4	1,1	1	0,3	34	9,0	5150		
156	40,9	58	15,2	20	5,2	42	11,0	19	5,0	16	4,2	-	-	-	-	4	1,0	1	0,3	63	16,5	5151		
161	42,1	48	12,6	25	6,5	36	9,4	12	3,1	22	5,8	6	1,6	1	0,3	2	0,5	7	1,8	61	16,0	5152		



# Ergebnisse der Landtagswahl 2018 nach Stimmbezirken, Stimmbezirk 504 Nürnberg-West

Stimmbezirk	noch: Erststimmen		Erst- und Zweitstimmen							
	V-Partei <sup>3</sup>		CSU		SPD		FREIE WÄHLER		GRÜNE	
	Zahl	%	Zahl	%	Zahl	%	Zahl	%	Zahl	%
	34	35	36	37	38	39	40	41	42	43
1350 Tafelfeldstr., Siebenkeesstr.	2	0,5	192	23,5	139	17,0	30	3,7	186	22,8
1351 Körnerstr., Maffeiplatz	6	1,5	189	23,4	168	20,8	41	5,1	141	17,4
1352 Bönerstr., Ammanstr. (R)	3	0,8	159	20,4	130	16,7	27	3,5	207	26,6
1353 Celtisstr., Aufseßplatz	-	-	160	21,9	84	11,5	25	3,4	204	27,9
1354 Anne-Frank-Str., Annastr.	2	0,5	187	23,9	118	15,1	20	2,6	177	22,6
1355 Kopernikusstr., Hartmutstr.	1	0,2	170	18,1	164	17,5	52	5,5	260	27,7
1356 Wölkernstr., Bulmannstr.	2	0,5	123	16,1	95	12,5	31	4,1	243	31,8
1357 Humboldtplatz, Paulstr.	3	0,8	106	14,3	113	15,2	10	1,3	273	36,8
1358 Galgenhofstr., Breitscheidstr.	2	0,6	130	19,8	100	15,3	23	3,5	171	26,1
1359 Hinterm Bahnhof, Wendlerstr.	3	0,9	174	25,0	81	11,7	23	3,3	146	21,0
1450 Schuckertplatz, Budapester Platz	1	0,3	174	29,1	119	19,9	20	3,4	127	21,3
1451 Ajtoschstr., Lutherplatz	2	0,6	179	26,2	154	22,5	12	1,8	105	15,4
1452 Gudrunstr., Kleestr.	2	0,4	260	27,4	162	17,1	23	2,4	187	19,7
1453 Jean-Paul-Platz, Sperberstr.	1	0,3	238	29,9	145	18,2	24	3,0	121	15,2
1454 Budapester Str., Normannenstr.	2	0,8	146	27,8	111	21,1	28	5,3	89	16,9
1455 Morsestr., Burgundenstr.	3	1,0	162	27,8	105	18,0	42	7,2	80	13,7
1456 Huldstr., Neulichtenhofstr.	2	0,5	264	35,1	105	14,0	20	2,7	156	20,7
1457 Burgundenstr., Frankenstr.	3	1,2	154	30,6	92	18,3	9	1,8	67	13,3
1550 Seuffertstr., Gugelstr.	3	1,1	156	27,8	77	13,7	19	3,4	115	20,5
1553 Schwabenstr., Sperlingstr.	2	0,7	124	23,0	89	16,5	14	2,6	98	18,1
1554 Wattstr., Voltastr.	1	0,4	95	20,1	97	20,6	11	2,3	109	23,1
1555 Schuckertstr., Gaußstr.	3	0,6	244	25,8	154	16,3	36	3,8	158	16,7
1650 Tunnelstr., Siemensplatz	3	0,8	167	21,0	124	15,6	34	4,3	177	22,3
1651 Obere Mentergasse, Melanchthonplatz (R)	1	0,3	186	25,7	104	14,4	33	4,6	176	24,3
1652 An den Rampen, Gebhard-Ott-Str.	-	-	142	25,0	106	18,7	15	2,6	90	15,8
1654 Helingstr., Munkerstr.	1	0,4	136	24,1	102	18,1	14	2,5	107	19,0
1656 Herschelstr., Schleidenstr.	2	0,7	158	27,5	93	16,2	20	3,5	92	16,0
1657 Volkmannstr., Leibnizstr.	4	0,8	278	28,5	153	15,7	22	2,3	166	17,0
1750 Industriestr., Maybachstr.	3	1,0	151	25,5	145	24,5	16	2,7	46	7,8
1751 Pfälzerstr., Alemannenstr.	-	-	142	26,1	89	16,3	14	2,6	74	13,6
1752 Freiburger Str., Meisenstr.	3	0,9	258	36,8	95	13,5	22	3,1	70	10,0
1952 Elisenstr., Kreuzsteinstr.	2	0,6	232	35,2	94	14,2	22	3,3	89	13,5
1953 Nopitschstr., Hans-Schmidt-Str.	2	0,5	356	41,9	140	16,5	24	2,8	54	6,4
2050 Rothenburger Str., Schnepfenhorststr.	-	-	226	34,4	102	15,5	20	3,0	113	17,2
2051 Konstanzenstr., Blücherstr.	1	0,3	321	40,6	102	12,9	36	4,6	129	16,3
2052 Orffstr., Geisseestr.	5	1,6	183	29,3	88	14,1	17	2,7	122	19,6
2055 Otmarstr., Grünstr.	2	0,6	187	26,4	129	18,2	21	3,0	90	12,7
2056 Schwabacher Str., Hermannstr.	2	0,7	125	20,9	72	12,1	17	2,8	120	20,1
2057 Schlachthofstr., Webersgasse	4	1,2	152	22,4	123	18,1	31	4,6	104	15,3
2058 Gernotstr., Heinrichstr.	1	0,2	315	30,6	195	18,9	41	4,0	127	12,3
2150 Bernadottestr., Söderblomstr.	2	0,7	176	31,7	75	13,5	34	6,1	71	12,8
2151 Herzog-Bernhard-Str., Nansenstr.	1	0,3	257	36,8	115	16,5	19	2,7	65	9,3
2154 Witschelstr., Rothenburger Str.	7	1,6	202	23,8	133	15,7	32	3,8	132	15,6
5052 Kaiserslauterer Str., Reutlinger Str.	-	-	322	44,1	83	11,4	40	5,5	98	13,4
5053 Jaeckelstr., Daimlerstr.	1	0,3	258	41,0	74	11,7	20	3,2	76	12,1
5054 Rottweiler Str., Ambergerstr.	4	1,2	292	43,7	101	15,1	16	2,4	42	6,3
5055 Olivenweg, Hohe Marter	1	0,2	415	40,3	152	14,7	30	2,9	96	9,3
5150 Wörnitzstr., Wolframs-Eschenbacher-Str.	2	0,5	300	39,7	117	15,5	16	2,1	155	20,5
5151 Felsenstr., Staedtlerweg	2	0,5	338	44,5	109	14,3	33	4,3	83	10,9
5152 Hesselbergring, Rangaustr.	1	0,3	343	44,8	94	12,3	44	5,7	73	9,5

noch: Ergebnisse der Landtagswahl 2018 nach Stimmbezirken, Stimmbezirk 504 Nürnberg-West

noch: Erst- und Zweitstimmen																							Stimm- bezirk	
FDP		DIE LINKE		BP		ÖDP		PIRATEN		DIE FRANKEN		AfD		mut		Die PARTEI		Gesundheitsfor- schung		V-Partei³				
Zahl	%	Zahl	%	Zahl	%	Zahl	%	Zahl	%	Zahl	%	Zahl	%	Zahl	%	Zahl	%	Zahl	%	Zahl	%	Zahl		%
44	45	46	47	48	49	50	51	52	53	54	55	56	57	58	59	60	61	62	63	64	65			
44	5,4	91	11,2	3	0,4	7	0,9	17	2,1	5	0,6	90	11,0	2	0,2	4	0,5	1	0,1	5	0,6	1350		
33	4,1	63	7,8	3	0,4	10	1,2	14	1,7	3	0,4	125	15,5	1	0,1	7	0,9	1	0,1	10	1,2	1351		
44	5,6	98	12,6	3	0,4	22	2,8	11	1,4	6	0,8	56	7,2	2	0,3	11	1,4	-	-	3	0,4	1352		
26	3,6	115	15,7	7	1,0	15	2,1	10	1,4	5	0,7	66	9,0	1	0,1	12	1,6	1	0,1	-	-	1353		
36	4,6	104	13,3	1	0,1	6	0,8	14	1,8	15	1,9	92	11,7	5	0,6	6	0,8	-	-	2	0,3	1354		
60	6,4	137	14,6	4	0,4	13	1,4	14	1,5	3	0,3	48	5,1	4	0,4	8	0,9	-	-	2	0,2	1355		
26	3,4	136	17,8	1	0,1	7	0,9	18	2,4	8	1,0	64	8,4	4	0,5	4	0,5	-	-	3	0,4	1356		
32	4,3	87	11,7	4	0,5	5	0,7	11	1,5	7	0,9	78	10,5	1	0,1	8	1,1	-	-	6	0,8	1357		
39	6,0	90	13,7	6	0,9	7	1,1	14	2,1	5	0,8	62	9,5	1	0,2	3	0,5	-	-	4	0,6	1358		
40	5,8	118	17,0	4	0,6	5	0,7	21	3,0	6	0,9	63	9,1	1	0,1	7	1,0	2	0,3	4	0,6	1359		
18	3,0	48	8,0	1	0,2	7	1,2	9	1,5	6	1,0	59	9,9	-	-	5	0,8	1	0,2	3	0,5	1450		
35	5,1	69	10,1	5	0,7	3	0,4	8	1,2	7	1,0	98	14,3	1	0,1	4	0,6	-	-	3	0,4	1451		
43	4,5	92	9,7	2	0,2	10	1,1	19	2,0	8	0,8	124	13,1	2	0,2	12	1,3	-	-	4	0,4	1452		
26	3,3	79	9,9	7	0,9	10	1,3	18	2,3	6	0,8	109	13,7	3	0,4	7	0,9	1	0,1	1	0,1	1453		
31	5,9	46	8,7	1	0,2	9	1,7	8	1,5	2	0,4	48	9,1	2	0,4	3	0,6	-	-	2	0,4	1454		
23	4,0	70	12,0	2	0,3	9	1,5	7	1,2	6	1,0	62	10,7	3	0,5	7	1,2	-	-	4	0,7	1455		
19	2,5	62	8,2	4	0,5	4	0,5	5	0,7	6	0,8	101	13,4	-	-	4	0,5	-	-	2	0,3	1456		
18	3,6	53	10,5	2	0,4	5	1,0	18	3,6	5	1,0	72	14,3	-	-	3	0,6	-	-	5	1,0	1457		
24	4,3	66	11,7	5	0,9	6	1,1	10	1,8	12	2,1	61	10,9	-	-	7	1,2	-	-	4	0,7	1550		
26	4,8	65	12,0	2	0,4	9	1,7	20	3,7	8	1,5	77	14,3	1	0,2	3	0,6	-	-	4	0,7	1553		
26	5,5	53	11,2	2	0,4	6	1,3	13	2,8	8	1,7	45	9,5	1	0,2	4	0,8	-	-	2	0,4	1554		
30	3,2	114	12,1	6	0,6	8	0,8	14	1,5	23	2,4	141	14,9	-	-	14	1,5	1	0,1	3	0,3	1555		
39	4,9	105	13,2	1	0,1	10	1,3	14	1,8	15	1,9	92	11,6	1	0,1	10	1,3	-	-	5	0,6	1650		
38	5,2	70	9,7	-	-	7	1,0	9	1,2	3	0,4	89	12,3	2	0,3	2	0,3	-	-	5	0,7	1651		
21	3,7	81	14,3	3	0,5	2	0,4	16	2,8	7	1,2	80	14,1	2	0,4	3	0,5	-	-	-	-	1652		
29	5,1	84	14,9	2	0,4	4	0,7	14	2,5	4	0,7	62	11,0	-	-	5	0,9	-	-	1	0,2	1654		
25	4,3	55	9,6	-	-	6	1,0	17	3,0	9	1,6	94	16,3	-	-	3	0,5	-	-	3	0,5	1656		
71	7,3	113	11,6	7	0,7	10	1,0	19	1,9	13	1,3	110	11,3	1	0,1	6	0,6	1	0,1	5	0,5	1657		
36	6,1	63	10,6	-	-	1	0,2	14	2,4	2	0,3	108	18,2	1	0,2	3	0,5	2	0,3	4	0,7	1750		
30	5,5	45	8,3	9	1,7	11	2,0	17	3,1	12	2,2	98	18,0	-	-	4	0,7	-	-	-	-	1751		
32	4,6	54	7,7	3	0,4	4	0,6	20	2,8	15	2,1	116	16,5	2	0,3	6	0,9	-	-	5	0,7	1752		
30	4,5	61	9,2	2	0,3	2	0,3	10	1,5	7	1,1	103	15,6	1	0,2	2	0,3	2	0,3	3	0,5	1952		
25	2,9	53	6,2	6	0,7	7	0,8	3	0,4	7	0,8	168	19,8	1	0,1	4	0,5	-	-	2	0,2	1953		
31	4,7	52	7,9	-	-	4	0,6	13	2,0	6	0,9	86	13,1	-	-	3	0,5	-	-	1	0,2	2050		
36	4,6	40	5,1	3	0,4	6	0,8	9	1,1	8	1,0	92	11,6	1	0,1	4	0,5	-	-	4	0,5	2051		
32	5,1	57	9,1	-	-	11	1,8	7	1,1	6	1,0	92	14,7	1	0,2	3	0,5	-	-	5	0,8	2052		
46	6,5	77	10,9	3	0,4	4	0,6	6	0,8	9	1,3	125	17,6	2	0,3	7	1,0	-	-	3	0,4	2055		
27	4,5	113	18,9	-	-	10	1,7	13	2,2	6	1,0	84	14,1	1	0,2	6	1,0	-	-	3	0,5	2056		
39	5,8	75	11,1	6	0,9	4	0,6	10	1,5	12	1,8	109	16,1	1	0,1	3	0,4	-	-	9	1,3	2057		
56	5,4	90	8,7	6	0,6	7	0,7	23	2,2	14	1,4	147	14,3	1	0,1	4	0,4	3	0,3	1	0,1	2058		
13	2,3	53	9,5	1	0,2	8	1,4	5	0,9	14	2,5	99	17,8	1	0,2	3	0,5	-	-	2	0,4	2150		
34	4,9	40	5,7	4	0,6	4	0,6	10	1,4	15	2,1	126	18,1	1	0,1	5	0,7	1	0,1	2	0,3	2151		
38	4,5	100	11,8	12	1,4	8	0,9	20	2,4	10	1,2	137	16,2	1	0,1	9	1,1	1	0,1	13	1,5	2154		
16	2,2	39	5,3	3	0,4	2	0,3	6	0,8	11	1,5	107	14,7	-	-	2	0,3	1	0,1	-	-	5052		
28	4,4	33	5,2	3	0,5	5	0,8	6	1,0	13	2,1	107	17,0	1	0,2	2	0,3	1	0,2	3	0,5	5053		
25	3,7	43	6,4	-	-	1	0,1	10	1,5	3	0,4	122	18,3	-	-	6	0,9	-	-	7	1,0	5054		
55	5,3	82	8,0	9	0,9	11	1,1	12	1,2	25	2,4	136	13,2	1	0,1	5	0,5	1	0,1	1	0,1	5055		
32	4,2	43	5,7	5	0,7	5	0,7	6	0,8	2	0,3	71	9,4	-	-	2	0,3	-	-	2	0,3	5150		
33	4,3	31	4,1	-	-	1	0,1	7	0,9	3	0,4	118	15,5	1	0,1	-	-	-	-	3	0,4	5151		
22	2,9	46	6,0	7	0,9	1	0,1	4	0,5	8	1,0	120	15,7	-	-	3	0,4	-	-	1	0,1	5152		

# Ergebnisse der Landtagswahl 2018 nach Stimmbezirken, Stimmbezirk 504 Nürnberg-West

Stimmbezirk	Stimmberechtigte				Wähler		Wahl- beteili- gung	ungültige		gültige		
	lt. Wählerliste		insge- samt	dar. mit WS	insge- samt	dar. mit WS		Erst-	Zweit-	Erst-	Zweit-	
	ohne WS	mit WS						Stimmen		Stimmen		
	Zahl	Zahl	Zahl	%	Zahl	Zahl		%	Zahl	Zahl	Zahl	Zahl
	1	2	3	4	5	6		7	8	9	10	11
5153 Weiltinger Str., Herriedener Str.	729	163	892	18,3	377	-	59,7	6	4	371	373	
5154 Ornbauer Str., Dombühler Str.	771	226	997	22,7	433	-	65,0	4	2	429	431	
5155 Creglinger Str., Insinger Str.	791	118	909	13,0	291	-	44,4	4	10	287	281	
5156 Jochsberger Str., Wiedersbacher Str.	665	90	755	11,9	315	-	53,1	5	11	309	304	
5250 Heilsbronner Str., Triesdorfer Str.	601	266	867	30,7	323	-	66,5	3	1	320	321	
5251 Petersauracher Str., Neuendettelsauer Str.	675	213	888	24,0	403	-	68,2	11	13	392	390	
5252 Stuttgarter Str., Albrecht-Thaer-Str.	664	195	859	22,7	402	-	68,4	5	3	397	399	
5253 Gundelsheimer Str., Lehmäckerweg	651	175	826	21,2	350	3	62,2	3	6	347	343	
5254 Haderastr., Von-Tresckow-Weg	854	138	992	13,9	463	3	59,6	4	6	459	457	
5255 Am Röthenbacher Landgraben, Pommernstr.	785	172	957	18,0	488	-	68,1	9	4	479	484	
5256 Kösliner Str., Berchinger Str.	751	191	942	20,3	508	5	72,7	7	6	501	502	
5257 Fürreuthweg, Schopflocher Str.	735	172	907	19,0	491	2	72,0	2	2	489	489	
5258 Am Röthenbacher Landgraben, Kavalastr.	823	162	985	16,4	524	1	68,8	2	2	522	522	
5259 Weißenburger Str., Ellingstr.	488	105	593	17,7	251	4	58,5	1	1	250	250	
5350 Nördlinger Str., Rother Str.	692	246	938	26,2	473	3	75,1	3	5	470	468	
5351 Leitenweg, Hinter den Hecken	657	196	853	23,0	414	2	70,2	6	6	408	408	
5352 Wemdinger Str., Morgensternstr.	688	240	928	25,9	424	4	69,9	5	3	419	421	
5353 Fritz-Weidner-Str., Südstr.	646	242	888	27,3	467	4	78,1	3	7	464	460	
5354 Hopfengartenweg, Staudenweg	684	188	872	21,6	475	2	74,8	2	10	473	464	
5355 Castellstr., Brandenburger Str.	730	261	991	26,3	550	1	80,5	8	5	542	545	
5356 Rednitzstr., Schußleitenweg	707	163	870	18,7	410	3	64,6	7	5	403	405	
5450 Koppenhofer Str., Einsteinring	632	159	791	20,1	286	-	55,3	-	3	286	283	
5451 Walter-Flex-Str.	914	181	1 095	16,5	453	1	57,0	10	14	443	439	
5452 Döppelstr., Reichelsdorfer Schulgasse	767	131	898	14,6	308	-	48,2	4	5	304	303	
5453 Solnhofener Str., Beilngrieser Str.	624	154	778	19,8	382	2	67,7	4	4	378	377	
5454 Dollnsteiner Str., Eichstätter Platz	669	136	805	16,9	360	-	60,8	6	9	354	351	
5455 Beim Wahlbaum, Schößleinsgasse (R)	693	226	919	24,6	441	2	71,2	4	5	437	436	
5550 Holzheim, Mühlhofer Hauptstr.	663	191	854	22,4	466	2	75,6	4	3	461	462	
5551 Lohhofer Str., Krottenbacher Str.	724	231	955	24,2	511	2	76,3	3	3	508	508	
6050 Wallensteinstr., Edisonstr.	679	178	857	20,8	431	3	69,7	2	1	429	430	
6051 Züricher Str., Elsa-Brändström-Str.	544	181	725	25,0	359	-	73,3	7	6	352	353	
6052 Kattowitz Str., Dunantstr. (R)	667	198	865	22,9	390	1	66,8	4	5	386	384	
6053 Tillypark, Edisonstr.	733	251	984	25,5	411	4	65,7	5	5	405	406	
6054 Züricher Str., Rothenburger Str.	640	145	785	18,5	305	1	56,3	6	5	299	300	
6150 Gebersdorfer Str., Gutenstetter Str.	601	195	796	24,5	388	4	71,6	2	3	386	385	
6151 Windsheimer Str., Bibertstr.	627	208	835	24,9	418	2	73,6	2	2	416	416	
6152 Asbacher Str., Hainbergstr.	544	201	745	27,0	386	1	77,4	5	5	381	381	
6153 Windsheimer Str., Windsbacher Str.	603	207	810	25,6	389	2	72,1	6	10	383	378	
6250 Neustädter Str., Roßtaler Str.	625	268	893	30,0	415	-	75,1	1	2	414	413	
6251 Paracelsusstr., Leubelfingstr. (R)	657	163	820	19,9	441	-	72,7	1	3	439	438	
6252 Bruckberger Str., Gaismannshofstr.	585	197	782	25,2	352	-	69,0	4	3	347	349	
6253 Stübacher Str., Seebacher Str.	664	200	864	23,1	384	-	66,5	-	5	384	379	
6254 Steinmetzstr., Von-der-Tann Str.	315	156	471	33,1	219	3	77,4	-	2	219	217	
6350 Karl-Martell-Str., Dagobertstr.	482	96	578	16,6	248	2	58,4	4	5	244	243	
6351 Proeslerstr., Virnsberger Str.	731	238	969	24,6	408	1	65,4	6	12	402	396	
6352 Höfen	437	75	512	14,6	281	3	68,3	-	1	281	280	
6450 Leiblstr., Adam-Klein-Str.	668	143	811	17,6	364	1	61,6	4	5	360	359	
6451 Volzstr., Lenaustr.	471	103	574	17,9	176	3	47,2	2	3	174	173	
6452 Eberhardshof, Georg-Hennch-Str.	745	133	878	15,1	378	2	57,3	2	3	376	375	
6455 Fahrradstr., Pestalozzistr.	747	159	906	17,5	378	2	58,2	5	4	373	374	

noch: Ergebnisse der Landtagswahl 2018 nach Stimmbezirken, Stimmbezirk 504 Nürnberg-West

Erststimmen																						Stimm- bezirk
CSU		SPD		FREIE WÄHLER		GRÜNE		FDP		DIE LINKE		BP		ÖDP		PIRATEN		DIE FRANKEN		AfD		
Zahl	%	Zahl	%	Zahl	%	Zahl	%	Zahl	%	Zahl	%	Zahl	%	Zahl	%	Zahl	%	Zahl	%	Zahl	%	
12	13	14	15	16	17	18	19	20	21	22	23	24	25	26	27	28	29	30	31	32	33	
162	43,7	53	14,3	14	3,8	42	11,3	12	3,2	21	5,7	-	-	3	0,8	4	1,1	4	1,1	54	14,6	5153
219	51,0	59	13,8	13	3,0	45	10,5	10	2,3	16	3,7	-	-	2	0,5	3	0,7	4	0,9	57	13,3	5154
136	47,4	47	16,4	6	2,1	14	4,9	8	2,8	17	5,9	1	0,3	5	1,7	3	1,0	5	1,7	42	14,6	5155
155	50,2	50	16,2	9	2,9	17	5,5	5	1,6	10	3,2	2	0,6	2	0,6	1	0,3	3	1,0	54	17,5	5156
151	47,2	51	15,9	14	4,4	30	9,4	10	3,1	18	5,6	-	-	-	-	3	0,9	3	0,9	38	11,9	5250
181	46,2	56	14,3	15	3,8	39	9,9	9	2,3	15	3,8	2	0,5	1	0,3	4	1,0	5	1,3	64	16,3	5251
146	36,8	73	18,4	20	5,0	51	12,8	16	4,0	11	2,8	3	0,8	1	0,3	5	1,3	6	1,5	62	15,6	5252
138	39,8	62	17,9	16	4,6	39	11,2	10	2,9	8	2,3	1	0,3	3	0,9	4	1,2	4	1,2	60	17,3	5253
202	44,0	52	11,3	17	3,7	44	9,6	31	6,8	23	5,0	1	0,2	6	1,3	9	2,0	3	0,7	71	15,5	5254
185	38,6	78	16,3	22	4,6	68	14,2	30	6,3	13	2,7	4	0,8	3	0,6	7	1,5	9	1,9	60	12,5	5255
186	37,1	92	18,4	26	5,2	87	17,4	15	3,0	30	6,0	1	0,2	2	0,4	5	1,0	5	1,0	50	10,0	5256
187	38,2	69	14,1	25	5,1	82	16,8	22	4,5	21	4,3	-	-	7	1,4	4	0,8	7	1,4	62	12,7	5257
193	37,0	76	14,6	29	5,6	76	14,6	24	4,6	17	3,3	1	0,2	3	0,6	6	1,1	9	1,7	86	16,5	5258
84	33,6	45	18,0	15	6,0	32	12,8	8	3,2	12	4,8	1	0,4	4	1,6	3	1,2	4	1,6	41	16,4	5259
200	42,6	58	12,3	9	1,9	88	18,7	14	3,0	34	7,2	3	0,6	3	0,6	4	0,9	4	0,9	53	11,3	5350
167	40,9	62	15,2	21	5,1	63	15,4	14	3,4	16	3,9	2	0,5	5	1,2	5	1,2	5	1,2	44	10,8	5351
184	43,9	65	15,5	22	5,3	67	16,0	9	2,1	18	4,3	2	0,5	3	0,7	3	0,7	4	1,0	41	9,8	5352
209	45,0	70	15,1	17	3,7	64	13,8	25	5,4	24	5,2	2	0,4	2	0,4	5	1,1	5	1,1	40	8,6	5353
202	42,7	59	12,5	22	4,7	85	18,0	15	3,2	21	4,4	-	-	6	1,3	5	1,1	5	1,1	50	10,6	5354
202	37,3	76	14,0	23	4,2	115	21,2	29	5,4	17	3,1	-	-	4	0,7	2	0,4	4	0,7	66	12,2	5355
171	42,4	64	15,9	12	3,0	52	12,9	16	4,0	24	6,0	2	0,5	2	0,5	2	0,5	1	0,2	56	13,9	5356
95	33,2	46	16,1	12	4,2	30	10,5	12	4,2	12	4,2	6	2,1	-	-	4	1,4	4	1,4	65	22,7	5450
150	33,9	75	16,9	19	4,3	52	11,7	11	2,5	28	6,3	6	1,4	4	0,9	6	1,4	12	2,7	79	17,8	5451
137	45,1	40	13,2	8	2,6	25	8,2	6	2,0	15	4,9	3	1,0	6	2,0	2	0,7	7	2,3	54	17,8	5452
135	35,7	55	14,6	9	2,4	54	14,3	10	2,6	21	5,6	3	0,8	1	0,3	8	2,1	6	1,6	76	20,1	5453
133	37,6	58	16,4	11	3,1	53	15,0	11	3,1	18	5,1	5	1,4	5	1,4	-	-	5	1,4	54	15,3	5454
174	39,8	60	13,7	17	3,9	71	16,2	18	4,1	19	4,3	2	0,5	5	1,1	9	2,1	4	0,9	57	13,0	5455
179	38,8	65	14,1	18	3,9	88	19,1	19	4,1	15	3,3	7	1,5	2	0,4	10	2,2	1	0,2	54	11,7	5550
198	39,0	85	16,7	23	4,5	87	17,1	24	4,7	17	3,3	2	0,4	12	2,4	6	1,2	13	2,6	41	8,1	5551
173	40,3	56	13,1	20	4,7	73	17,0	15	3,5	14	3,3	2	0,5	1	0,2	5	1,2	7	1,6	62	14,5	6050
139	39,5	46	13,1	15	4,3	57	16,2	17	4,8	23	6,5	2	0,6	7	2,0	2	0,6	2	0,6	42	11,9	6051
128	33,2	71	18,4	15	3,9	54	14,0	22	5,7	30	7,8	-	-	3	0,8	3	0,8	4	1,0	51	13,2	6052
156	38,5	54	13,3	14	3,5	68	16,8	24	5,9	20	4,9	-	-	6	1,5	3	0,7	6	1,5	52	12,8	6053
147	49,2	32	10,7	11	3,7	25	8,4	7	2,3	12	4,0	1	0,3	2	0,7	4	1,3	3	1,0	54	18,1	6054
168	43,5	66	17,1	26	6,7	50	13,0	12	3,1	13	3,4	1	0,3	4	1,0	2	0,5	1	0,3	41	10,6	6150
167	40,1	67	16,1	30	7,2	60	14,4	23	5,5	17	4,1	4	1,0	2	0,5	2	0,5	4	1,0	37	8,9	6151
168	44,1	46	12,1	23	6,0	53	13,9	13	3,4	12	3,1	4	1,0	2	0,5	8	2,1	4	1,0	47	12,3	6152
153	39,9	85	22,2	10	2,6	55	14,4	15	3,9	27	7,0	-	-	5	1,3	3	0,8	4	1,0	25	6,5	6153
144	34,8	73	17,6	21	5,1	77	18,6	13	3,1	25	6,0	2	0,5	8	1,9	6	1,4	3	0,7	42	10,1	6250
170	38,7	56	12,8	15	3,4	96	21,9	29	6,6	23	5,2	3	0,7	7	1,6	2	0,5	1	0,2	31	7,1	6251
145	41,8	52	15,0	24	6,9	42	12,1	14	4,0	13	3,7	-	-	3	0,9	6	1,7	9	2,6	38	11,0	6252
134	34,9	63	16,4	10	2,6	78	20,3	24	6,3	18	4,7	-	-	2	0,5	9	2,3	6	1,6	40	10,4	6253
76	34,7	36	16,4	6	2,7	52	23,7	14	6,4	19	8,7	1	0,5	-	-	-	-	2	0,9	13	5,9	6254
99	40,6	33	13,5	8	3,3	39	16,0	7	2,9	18	7,4	-	-	1	0,4	4	1,6	4	1,6	29	11,9	6350
173	43,0	63	15,7	14	3,5	56	13,9	12	3,0	21	5,2	3	0,7	2	0,5	4	1,0	4	1,0	49	12,2	6351
119	42,3	45	16,0	15	5,3	34	12,1	8	2,8	20	7,1	-	-	3	1,1	4	1,4	1	0,4	32	11,4	6352
101	28,1	52	14,4	12	3,3	76	21,1	26	7,2	38	10,6	4	1,1	2	0,6	7	1,9	2	0,6	39	10,8	6450
48	27,6	24	13,8	7	4,0	35	20,1	4	2,3	23	13,2	1	0,6	-	-	2	1,1	2	1,1	28	16,1	6451
107	28,5	60	16,0	18	4,8	54	14,4	16	4,3	38	10,1	1	0,3	1	0,3	12	3,2	8	2,1	60	16,0	6452
80	21,4	65	17,4	15	4,0	90	24,1	17	4,6	44	11,8	-	-	2	0,5	14	3,8	8	2,1	34	9,1	6455

# Ergebnisse der Landtagswahl 2018 nach Stimmbezirken, Stimmbezirk 504 Nürnberg-West

Stimmbezirk	noch: Erststimmen		Erst- und Zweitstimmen							
	V-Partei <sup>3</sup>		CSU		SPD		FREIE WÄHLER		GRÜNE	
	Zahl	%	Zahl	%	Zahl	%	Zahl	%	Zahl	%
	34	35	36	37	38	39	40	41	42	43
5153 Weiltinger Str., Herriedener Str.	2	0,5	343	46,1	97	13,0	27	3,6	86	11,6
5154 Ornbauer Str., Dombühler Str.	1	0,2	459	53,4	104	12,1	23	2,7	87	10,1
5155 Creglinger Str., Insinger Str.	3	1,0	286	50,4	90	15,8	10	1,8	31	5,5
5156 Jochsberger Str., Wiedersbacher Str.	1	0,3	319	52,0	86	14,0	15	2,4	38	6,2
5250 Heilsbronner Str., Triesdorfer Str.	2	0,6	311	48,5	96	15,0	29	4,5	64	10,0
5251 Petersauracher Str., Neuendettelsauer Str.	1	0,3	373	47,7	100	12,8	27	3,5	77	9,8
5252 Stuttgarter Str., Albrecht-Thaer-Str.	3	0,8	310	38,9	131	16,5	38	4,8	108	13,6
5253 Gundelsheimer Str., Lehmäckerweg	2	0,6	303	43,9	109	15,8	29	4,2	74	10,7
5254 Haderastr., Von-Tresckow-Weg	-	-	428	46,7	92	10,0	31	3,4	97	10,6
5255 Am Röthenbacher Landgraben, Pommernstr.	-	-	389	40,4	147	15,3	38	3,9	135	14,0
5256 Kösliner Str., Berchinger Str.	2	0,4	408	40,7	156	15,6	44	4,4	186	18,5
5257 Fürreuthweg, Schopflocher Str.	3	0,6	399	40,8	119	12,2	52	5,3	164	16,8
5258 Am Röthenbacher Landgraben, Kavalastr.	2	0,4	415	39,8	136	13,0	48	4,6	159	15,2
5259 Weißenburger Str., Ellingstr.	1	0,4	178	35,6	76	15,2	29	5,8	68	13,6
5350 Nördlinger Str., Rother Str.	-	-	415	44,2	100	10,7	23	2,5	179	19,1
5351 Leitenweg, Hinter den Hecken	4	1,0	352	43,1	110	13,5	40	4,9	135	16,5
5352 Wemdinger Str., Morgensternstr.	1	0,2	391	46,5	114	13,6	41	4,9	138	16,4
5353 Fritz-Weidner-Str., Südstr.	1	0,2	432	46,8	132	14,3	30	3,2	134	14,5
5354 Hopfengartenweg, Staudenweg	3	0,6	417	44,5	110	11,7	37	3,9	163	17,4
5355 Castellstr., Brandenburger Str.	4	0,7	429	39,5	136	12,5	41	3,8	228	21,0
5356 Rednitzstr., Schußleitenweg	1	0,2	359	44,4	122	15,1	18	2,2	112	13,9
5450 Koppenhofer Str., Einsteinring	-	-	205	36,0	87	15,3	23	4,0	59	10,4
5451 Walter-Flex-Str.	1	0,2	326	37,0	134	15,2	38	4,3	101	11,5
5452 Döppelstr., Reichelsdorfer Schulgasse	1	0,3	288	47,4	67	11,0	17	2,8	49	8,1
5453 Solnhofener Str., Beilngrieser Str.	-	-	296	39,2	97	12,8	17	2,3	108	14,3
5454 Dollnsteiner Str., Eichstätter Platz	1	0,3	269	38,2	106	15,0	26	3,7	109	15,5
5455 Beim Wahlbaum, Schlößleinsgasse (R)	1	0,2	352	40,3	108	12,4	31	3,6	152	17,4
5550 Holzheim, Mühlhofer Hauptstr.	3	0,7	378	41,0	119	12,9	32	3,5	182	19,7
5551 Lohhofer Str., Krottenbacher Str.	-	-	419	41,2	153	15,1	51	5,0	176	17,3
6050 Wallensteinstr., Edisonstr.	1	0,2	352	41,0	99	11,5	42	4,9	149	17,3
6051 Züricher Str., Elsa-Brändström-Str.	-	-	298	42,3	84	11,9	23	3,3	109	15,5
6052 Kattowitz Str., Dunantstr. (R)	5	1,3	266	34,5	132	17,1	30	3,9	108	14,0
6053 Tillypark, Edisonstr.	2	0,5	321	39,6	98	12,1	28	3,5	140	17,3
6054 Züricher Str., Rothenburger Str.	1	0,3	312	52,1	62	10,4	21	3,5	51	8,5
6150 Gebersdorfer Str., Gutenstetter Str.	2	0,5	356	46,2	118	15,3	44	5,7	97	12,6
6151 Windsheimer Str., Bibertstr.	3	0,7	356	42,8	131	15,7	53	6,4	119	14,3
6152 Asbacher Str., Hainbergstr.	1	0,3	345	45,3	95	12,5	41	5,4	104	13,6
6153 Windsheimer Str., Windsbacher Str.	1	0,3	323	42,4	153	20,1	20	2,6	109	14,3
6250 Neustädter Str., Roßtaler Str.	-	-	307	37,1	136	16,4	38	4,6	154	18,6
6251 Paracelsustr., Leubelfingstr. (R)	6	1,4	355	40,5	112	12,8	30	3,4	185	21,1
6252 Bruckberger Str., Gaismannshofstr.	1	0,3	306	44,0	99	14,2	44	6,3	87	12,5
6253 Stübacher Str., Seebacher Str.	-	-	278	36,4	120	15,7	24	3,1	154	20,2
6254 Steinmetzstr., Von-der-Tann Str.	-	-	158	36,2	67	15,4	12	2,8	109	25,0
6350 Karl-Martell-Str., Dagobertstr.	2	0,8	203	41,7	60	12,3	9	1,8	83	17,0
6351 Proeslerstr., Virnsberger Str.	1	0,2	366	45,9	106	13,3	32	4,0	114	14,3
6352 Höfen	-	-	245	43,7	83	14,8	26	4,6	77	13,7
6450 Leiblstr., Adam-Klein-Str.	1	0,3	215	29,9	101	14,0	22	3,1	150	20,9
6451 Volzstr., Lenaustr.	-	-	99	28,5	46	13,3	13	3,7	65	18,7
6452 Eberhardshof, Georg-Hennch-Str.	1	0,3	218	29,0	118	15,7	31	4,1	107	14,2
6455 Fahrradstr., Pestalozzistr.	4	1,1	171	22,9	123	16,5	29	3,9	175	23,4

noch: Ergebnisse der Landtagswahl 2018 nach Stimmbezirken, Stimmbezirk 504 Nürnberg-West

noch: Erst- und Zweitstimmen																							Stimm- bezirk	
FDP		DIE LINKE		BP		ÖDP		PIRATEN		DIE FRANKEN		AfD		mut		Die PARTEI		Gesundheitsforschung		V-Partei³				
Zahl	%	Zahl	%	Zahl	%	Zahl	%	Zahl	%	Zahl	%	Zahl	%	Zahl	%	Zahl	%	Zahl	%	Zahl	%	Zahl		%
44	45	46	47	48	49	50	51	52	53	54	55	56	57	58	59	60	61	62	63	64	65			
24	3,2	39	5,2	-	-	5	0,7	8	1,1	5	0,7	105	14,1	-	-	3	0,4	-	-	2	0,3	5153		
20	2,3	33	3,8	1	0,1	5	0,6	6	0,7	10	1,2	108	12,6	-	-	1	0,1	-	-	3	0,3	5154		
14	2,5	32	5,6	1	0,2	10	1,8	5	0,9	6	1,1	77	13,6	1	0,2	2	0,4	-	-	3	0,5	5155		
12	2,0	21	3,4	4	0,7	3	0,5	1	0,2	5	0,8	107	17,5	-	-	-	-	-	-	2	0,3	5156		
18	2,8	33	5,1	-	-	-	-	5	0,8	6	0,9	71	11,1	1	0,2	4	0,6	-	-	3	0,5	5250		
19	2,4	32	4,1	4	0,5	3	0,4	8	1,0	7	0,9	129	16,5	-	-	-	-	-	-	3	0,4	5251		
28	3,5	22	2,8	4	0,5	2	0,3	16	2,0	12	1,5	117	14,7	1	0,1	-	-	-	-	7	0,9	5252		
23	3,3	16	2,3	1	0,1	8	1,2	4	0,6	9	1,3	111	16,1	-	-	1	0,1	-	-	2	0,3	5253		
60	6,6	41	4,5	1	0,1	9	1,0	14	1,5	7	0,8	132	14,4	-	-	3	0,3	1	0,1	-	-	5254		
61	6,3	25	2,6	7	0,7	7	0,7	14	1,5	16	1,7	118	12,3	2	0,2	3	0,3	1	0,1	-	-	5255		
23	2,3	55	5,5	3	0,3	5	0,5	8	0,8	6	0,6	96	9,6	1	0,1	6	0,6	2	0,2	4	0,4	5256		
36	3,7	44	4,5	-	-	17	1,7	8	0,8	14	1,4	117	12,0	-	-	4	0,4	-	-	4	0,4	5257		
46	4,4	34	3,3	3	0,3	6	0,6	9	0,9	16	1,5	165	15,8	1	0,1	3	0,3	-	-	3	0,3	5258		
17	3,4	25	5,0	2	0,4	7	1,4	5	1,0	6	1,2	82	16,4	-	-	3	0,6	-	-	2	0,4	5259		
26	2,8	66	7,0	5	0,5	7	0,7	8	0,9	7	0,7	98	10,4	-	-	3	0,3	1	0,1	-	-	5350		
28	3,4	30	3,7	2	0,2	7	0,9	10	1,2	7	0,9	84	10,3	1	0,1	4	0,5	-	-	6	0,7	5351		
18	2,1	35	4,2	2	0,2	6	0,7	7	0,8	5	0,6	78	9,3	1	0,1	2	0,2	1	0,1	1	0,1	5352		
48	5,2	47	5,1	4	0,4	3	0,3	8	0,9	8	0,9	75	8,1	-	-	2	0,2	-	-	1	0,1	5353		
30	3,2	43	4,6	-	-	12	1,3	10	1,1	9	1,0	98	10,5	1	0,1	3	0,3	-	-	4	0,4	5354		
58	5,3	39	3,6	-	-	9	0,8	4	0,4	6	0,6	126	11,6	1	0,1	5	0,5	-	-	5	0,5	5355		
32	4,0	43	5,3	2	0,2	5	0,6	6	0,7	1	0,1	104	12,9	-	-	2	0,2	1	0,1	1	0,1	5356		
21	3,7	25	4,4	11	1,9	-	-	6	1,1	6	1,1	123	21,6	1	0,2	1	0,2	1	0,2	-	-	5450		
22	2,5	56	6,3	9	1,0	7	0,8	10	1,1	21	2,4	154	17,5	-	-	2	0,2	-	-	2	0,2	5451		
10	1,6	33	5,4	6	1,0	11	1,8	5	0,8	12	2,0	107	17,6	1	0,2	-	-	-	-	1	0,2	5452		
17	2,3	37	4,9	5	0,7	3	0,4	12	1,6	12	1,6	145	19,2	-	-	5	0,7	-	-	1	0,1	5453		
19	2,7	32	4,5	9	1,3	10	1,4	-	-	9	1,3	109	15,5	-	-	5	0,7	-	-	2	0,3	5454		
37	4,2	37	4,2	2	0,2	9	1,0	17	1,9	7	0,8	111	12,7	-	-	7	0,8	1	0,1	2	0,2	5455		
31	3,4	30	3,3	11	1,2	3	0,3	14	1,5	7	0,8	102	11,1	1	0,1	5	0,5	-	-	8	0,9	5550		
37	3,6	34	3,3	4	0,4	22	2,2	11	1,1	21	2,1	80	7,9	-	-	8	0,8	-	-	-	-	5551		
28	3,3	30	3,5	5	0,6	3	0,3	8	0,9	14	1,6	120	14,0	1	0,1	5	0,6	-	-	3	0,3	6050		
40	5,7	46	6,5	4	0,6	11	1,6	2	0,3	2	0,3	81	11,5	-	-	4	0,6	1	0,1	-	-	6051		
46	6,0	57	7,4	-	-	6	0,8	7	0,9	7	0,9	101	13,1	-	-	2	0,3	-	-	8	1,0	6052		
46	5,7	40	4,9	-	-	11	1,4	7	0,9	11	1,4	102	12,6	-	-	3	0,4	-	-	4	0,5	6053		
10	1,7	21	3,5	1	0,2	4	0,7	6	1,0	5	0,8	104	17,4	-	-	-	-	1	0,2	1	0,2	6054		
25	3,2	32	4,2	1	0,1	9	1,2	3	0,4	5	0,6	77	10,0	-	-	1	0,1	-	-	3	0,4	6150		
46	5,5	32	3,8	4	0,5	3	0,4	4	0,5	5	0,6	72	8,7	-	-	1	0,1	1	0,1	5	0,6	6151		
22	2,9	25	3,3	7	0,9	5	0,7	11	1,4	7	0,9	92	12,1	2	0,3	5	0,7	-	-	1	0,1	6152		
26	3,4	52	6,8	-	-	10	1,3	5	0,7	6	0,8	48	6,3	-	-	6	0,8	1	0,1	2	0,3	6153		
23	2,8	54	6,5	4	0,5	14	1,7	11	1,3	8	1,0	76	9,2	2	0,2	-	-	-	-	-	-	6250		
46	5,2	50	5,7	5	0,6	13	1,5	2	0,2	2	0,2	62	7,1	-	-	4	0,5	1	0,1	10	1,1	6251		
24	3,4	24	3,4	1	0,1	6	0,9	8	1,1	19	2,7	74	10,6	-	-	3	0,4	-	-	1	0,1	6252		
40	5,2	39	5,1	-	-	3	0,4	16	2,1	8	1,0	76	10,0	-	-	5	0,7	-	-	-	-	6253		
26	6,0	33	7,6	2	0,5	-	-	-	-	3	0,7	24	5,5	-	-	1	0,2	-	-	1	0,2	6254		
14	2,9	37	7,6	-	-	2	0,4	6	1,2	8	1,6	59	12,1	-	-	2	0,4	-	-	4	0,8	6350		
23	2,9	31	3,9	4	0,5	3	0,4	6	0,8	7	0,9	97	12,2	-	-	6	0,8	-	-	3	0,4	6351		
17	3,0	36	6,4	-	-	6	1,1	7	1,2	1	0,2	61	10,9	-	-	2	0,4	-	-	-	-	6352		
47	6,5	73	10,2	6	0,8	4	0,6	13	1,8	7	1,0	76	10,6	-	-	2	0,3	1	0,1	2	0,3	6450		
11	3,2	46	13,3	2	0,6	-	-	3	0,9	5	1,4	55	15,9	1	0,3	1	0,3	-	-	-	-	6451		
32	4,3	73	9,7	2	0,3	3	0,4	20	2,7	15	2,0	120	16,0	1	0,1	8	1,1	1	0,1	2	0,3	6452		
30	4,0	93	12,4	2	0,3	4	0,5	26	3,5	11	1,5	65	8,7	2	0,3	9	1,2	1	0,1	6	0,8	6455		

# Ergebnisse der Landtagswahl 2018 nach Stimmbezirken, Stimmbezirk 504 Nürnberg-West

Stimmbezirk	Stimmberechtigte				Wähler		Wahl- beteili- gung	ungültige		gültige		
	lt. Wählerliste		insge- samt	dar. mit WS	insge- samt	dar. mit WS		Erst-	Zweit-	Erst-	Zweit-	
	ohne WS	mit WS						Stimmen		Stimmen		
	Zahl	Zahl	Zahl	%	Zahl	Zahl		%	Zahl	Zahl	Zahl	Zahl
	1	2	3	4	5	6		7	8	9	10	11
6456 Muggenhofer Str., Hillerstr.	1 278	288	1 566	18,4	654	1	59,2	9	7	645	647	
6550 Ferdinandstr., Adolf-Braun-Str.	765	139	904	15,4	279	3	45,2	4	2	275	277	
9821 BW 9821 (R)	-	-	-	-	796	796	-	2	2	794	794	
9822 BW 9822	-	-	-	-	442	442	-	4	6	438	436	
9823 BW 9823	-	-	-	-	396	396	-	2	1	394	395	
9839 BW 9839	-	-	-	-	507	507	-	6	6	501	501	
9840 BW 9840	-	-	-	-	387	387	-	2	3	385	384	
9872 BW 9872	-	-	-	-	611	611	-	4	5	607	606	
9873 BW 9873	-	-	-	-	396	396	-	2	1	394	395	
9874 BW 9874	-	-	-	-	507	507	-	2	2	505	505	
9875 BW 9875	-	-	-	-	349	349	-	1	-	348	349	
9876 BW 9876	-	-	-	-	376	376	-	6	3	370	373	
9877 BW 9877	-	-	-	-	608	608	-	12	5	596	603	
9878 BW 9878	-	-	-	-	504	504	-	7	3	497	501	
9883 BW 9883	-	-	-	-	604	604	-	5	3	599	601	
9904 BW 9904	-	-	-	-	621	621	-	4	-	617	621	
9905 BW 9905	-	-	-	-	538	538	-	10	5	528	533	
9906 BW 9906	-	-	-	-	411	411	-	3	3	408	408	
9907 BW 9907	-	-	-	-	593	593	-	4	-	589	593	
9908 BW 9908	-	-	-	-	571	571	-	1	1	570	570	
9909 BW 9909	-	-	-	-	637	637	-	10	10	627	627	
9910 BW 9910	-	-	-	-	380	380	-	3	1	377	379	
9911 BW 9911	-	-	-	-	641	641	-	8	4	633	637	
9912 BW 9912	-	-	-	-	538	538	-	2	4	536	534	
9913 BW 9913	-	-	-	-	567	567	-	8	2	559	565	
9914 BW 9914	-	-	-	-	570	570	-	13	3	557	567	
9915 BW 9915	-	-	-	-	476	476	-	5	-	471	476	
9916 BW 9916	-	-	-	-	376	376	-	5	2	371	374	
9917 BW 9917	-	-	-	-	642	642	-	8	1	634	641	
9925 BW 9925	-	-	-	-	443	443	-	4	2	439	441	
9932 BW 9932	-	-	-	-	351	351	-	4	4	347	347	
9933 BW 9933	-	-	-	-	478	478	-	9	1	469	477	
9934 BW 9934	-	-	-	-	360	360	-	4	2	356	358	
9938 BW 9938	-	-	-	-	393	393	-	3	1	390	392	
9939 BW 9939	-	-	-	-	406	406	-	4	1	402	405	
9940 BW 9940	-	-	-	-	418	418	-	6	2	412	416	
Urnenwahl Nürnberg-West (504)	74 724	18 002	92 726	19,4	38 637	159	60,0	453	566	38 177	38 018	
Briefwahl Nürnberg-West (504)	-	-	-	-	16 893	16 893	-	173	89	16 720	16 804	
Stimmkreis Nürnberg-West (504)	74 724	18 002	92 726	19,4	55 530	17 052	60,0	626	655	54 897	54 822	

noch: Ergebnisse der Landtagswahl 2018 nach Stimmbezirken, Stimmbezirk 504 Nürnberg-West

Erststimmen																					Stimm- bezirk		
CSU		SPD		FREIE WÄHLER		GRÜNE		FDP		DIE LINKE		BP		ÖDP		PIRATEN		DIE FRANKEN		AfD			
Zahl	%	Zahl	%	Zahl	%	Zahl	%	Zahl	%	Zahl	%	Zahl	%	Zahl	%	Zahl	%	Zahl	%	Zahl		%	Zahl
12	13	14	15	16	17	18	19	20	21	22	23	24	25	26	27	28	29	30	31	32	33		
125	19,4	101	15,7	23	3,6	153	23,7	28	4,3	90	14,0	6	0,9	2	0,3	11	1,7	12	1,9	86	13,3	6456	
90	32,7	36	13,1	5	1,8	47	17,1	11	4,0	33	12,0	1	0,4	3	1,1	2	0,7	6	2,2	39	14,2	6550	
178	22,4	134	16,9	28	3,5	207	26,1	43	5,4	77	9,7	3	0,4	14	1,8	16	2,0	16	2,0	74	9,3	9821	
86	19,6	57	13,0	15	3,4	118	26,9	33	7,5	73	16,7	2	0,5	5	1,1	10	2,3	6	1,4	30	6,8	9822	
75	19,0	68	17,3	15	3,8	110	27,9	32	8,1	39	9,9	1	0,3	6	1,5	10	2,5	6	1,5	26	6,6	9823	
94	18,8	97	19,4	23	4,6	132	26,3	23	4,6	64	12,8	1	0,2	1	0,2	10	2,0	6	1,2	50	10,0	9839	
119	30,9	46	11,9	29	7,5	69	17,9	24	6,2	29	7,5	3	0,8	3	0,8	9	2,3	7	1,8	46	11,9	9840	
193	31,8	111	18,3	23	3,8	123	20,3	24	4,0	61	10,0	1	0,2	8	1,3	7	1,2	5	0,8	48	7,9	9872	
85	21,6	94	23,9	10	2,5	61	15,5	19	4,8	53	13,5	1	0,3	11	2,8	8	2,0	10	2,5	37	9,4	9873	
100	19,8	95	18,8	27	5,3	106	21,0	29	5,7	73	14,5	1	0,2	7	1,4	9	1,8	5	1,0	48	9,5	9874	
72	20,7	45	12,9	16	4,6	88	25,3	20	5,7	41	11,8	2	0,6	3	0,9	10	2,9	4	1,1	40	11,5	9875	
130	35,1	67	18,1	8	2,2	53	14,3	15	4,1	35	9,5	1	0,3	5	1,4	5	1,4	8	2,2	43	11,6	9876	
195	32,7	101	16,9	32	5,4	114	19,1	29	4,9	38	6,4	3	0,5	10	1,7	6	1,0	7	1,2	54	9,1	9877	
184	37,0	80	16,1	21	4,2	87	17,5	17	3,4	22	4,4	1	0,2	4	0,8	7	1,4	6	1,2	64	12,9	9878	
179	29,9	96	16,0	19	3,2	114	19,0	45	7,5	56	9,3	2	0,3	9	1,5	13	2,2	6	1,0	56	9,3	9883	
265	42,9	115	18,6	27	4,4	97	15,7	11	1,8	31	5,0	4	0,6	10	1,6	6	1,0	9	1,5	37	6,0	9904	
202	38,3	102	19,3	17	3,2	74	14,0	17	3,2	26	4,9	4	0,8	6	1,1	4	0,8	11	2,1	61	11,6	9905	
179	43,9	63	15,4	17	4,2	66	16,2	14	3,4	18	4,4	2	0,5	6	1,5	2	0,5	5	1,2	33	8,1	9906	
228	38,7	113	19,2	32	5,4	91	15,4	29	4,9	22	3,7	1	0,2	5	0,8	6	1,0	12	2,0	49	8,3	9907	
211	37,0	103	18,1	37	6,5	87	15,3	25	4,4	27	4,7	2	0,4	7	1,2	9	1,6	8	1,4	51	8,9	9908	
274	43,7	141	22,5	24	3,8	66	10,5	24	3,8	26	4,1	4	0,6	3	0,5	5	0,8	14	2,2	46	7,3	9909	
144	38,2	83	22,0	21	5,6	38	10,1	16	4,2	16	4,2	1	0,3	1	0,3	3	0,8	6	1,6	48	12,7	9910	
267	42,2	98	15,5	37	5,8	66	10,4	28	4,4	20	3,2	2	0,3	5	0,8	6	0,9	13	2,1	90	14,2	9911	
247	46,1	85	15,9	20	3,7	78	14,6	18	3,4	19	3,5	-	-	12	2,2	2	0,4	7	1,3	46	8,6	9912	
212	37,9	123	22,0	32	5,7	77	13,8	11	2,0	16	2,9	2	0,4	4	0,7	8	1,4	3	0,5	70	12,5	9913	
227	40,8	93	16,7	34	6,1	69	12,4	15	2,7	19	3,4	3	0,5	4	0,7	6	1,1	13	2,3	70	12,6	9914	
189	40,1	66	14,0	24	5,1	71	15,1	28	5,9	19	4,0	3	0,6	4	0,8	7	1,5	11	2,3	46	9,8	9915	
132	35,6	60	16,2	30	8,1	52	14,0	13	3,5	24	6,5	3	0,8	3	0,8	-	-	1	0,3	53	14,3	9916	
244	38,5	124	19,6	36	5,7	114	18,0	22	3,5	35	5,5	3	0,5	3	0,5	3	0,5	5	0,8	42	6,6	9917	
81	18,5	70	15,9	16	3,6	127	28,9	27	6,2	54	12,3	2	0,5	5	1,1	12	2,7	4	0,9	39	8,9	9925	
105	30,3	79	22,8	16	4,6	58	16,7	10	2,9	27	7,8	2	0,6	4	1,2	9	2,6	3	0,9	32	9,2	9932	
114	24,3	85	18,1	22	4,7	103	22,0	31	6,6	42	9,0	3	0,6	3	0,6	20	4,3	6	1,3	38	8,1	9933	
106	29,8	79	22,2	14	3,9	43	12,1	17	4,8	21	5,9	2	0,6	13	3,7	7	2,0	10	2,8	39	11,0	9934	
137	35,1	83	21,3	21	5,4	50	12,8	19	4,9	18	4,6	5	1,3	2	0,5	-	-	7	1,8	46	11,8	9938	
138	34,3	68	16,9	22	5,5	63	15,7	23	5,7	27	6,7	4	1,0	10	2,5	4	1,0	2	0,5	37	9,2	9939	
137	33,3	90	21,8	22	5,3	56	13,6	28	6,8	18	4,4	1	0,2	3	0,7	4	1,0	8	1,9	45	10,9	9940	
12 703	33,3	6 132	16,1	1 528	4,0	6 259	16,4	1 690	4,4	2 969	7,8	202	0,5	346	0,9	599	1,6	507	1,3	5 050	13,2		
5 529	33,1	3 014	18,0	787	4,7	2 928	17,5	779	4,7	1 186	7,1	75	0,4	199	1,2	243	1,5	250	1,5	1 634	9,8		
18 232	33,2	9 146	16,7	2 315	4,2	9 187	16,7	2 469	4,5	4 155	7,6	277	0,5	545	1,0	842	1,5	757	1,4	6 684	12,2		



# Ergebnisse der Landtagswahl 2018 nach Stimmbezirken, Stimmbezirk 504 Nürnberg-West

Stimmbezirk	noch: Erststimmen		Erst- und Zweitstimmen							
	V-Partei <sup>3</sup>		CSU		SPD		FREIE WÄHLER		GRÜNE	
	Zahl	%	Zahl	%	Zahl	%	Zahl	%	Zahl	%
	34	35	36	37	38	39	40	41	42	43
6456 Muggenhofer Str., Hillerstr.	8	1,2	258	20,0	187	14,5	42	3,3	322	24,9
6550 Ferdinandstr., Adolf-Braun-Str.	2	0,7	188	34,1	73	13,2	11	2,0	91	16,5
9821 BW 9821 (R)	4	0,5	380	23,9	248	15,6	53	3,3	417	26,3
9822 BW 9822	3	0,7	183	20,9	107	12,2	30	3,4	235	26,9
9823 BW 9823	6	1,5	164	20,8	122	15,5	32	4,1	215	27,2
9839 BW 9839	-	-	195	19,5	181	18,1	40	4,0	274	27,3
9840 BW 9840	1	0,3	249	32,4	91	11,8	50	6,5	138	17,9
9872 BW 9872	3	0,5	413	34,0	199	16,4	40	3,3	250	20,6
9873 BW 9873	5	1,3	197	25,0	168	21,3	20	2,5	131	16,6
9874 BW 9874	5	1,0	214	21,2	173	17,1	56	5,5	223	22,1
9875 BW 9875	7	2,0	164	23,5	78	11,2	26	3,7	173	24,8
9876 BW 9876	-	-	285	38,4	126	17,0	15	2,0	99	13,3
9877 BW 9877	7	1,2	415	34,6	181	15,1	57	4,8	233	19,4
9878 BW 9878	4	0,8	395	39,6	133	13,3	40	4,0	179	17,9
9883 BW 9883	4	0,7	380	31,7	179	14,9	37	3,1	232	19,3
9904 BW 9904	5	0,8	570	46,0	200	16,2	47	3,8	200	16,2
9905 BW 9905	4	0,8	451	42,5	172	16,2	33	3,1	152	14,3
9906 BW 9906	3	0,7	374	45,8	102	12,5	30	3,7	148	18,1
9907 BW 9907	1	0,2	501	42,4	187	15,8	57	4,8	188	15,9
9908 BW 9908	3	0,5	470	41,2	173	15,2	57	5,0	184	16,1
9909 BW 9909	-	-	584	46,6	262	20,9	47	3,7	133	10,6
9910 BW 9910	-	-	312	41,3	147	19,4	48	6,3	76	10,1
9911 BW 9911	1	0,2	570	44,9	173	13,6	69	5,4	131	10,3
9912 BW 9912	2	0,4	528	49,3	143	13,4	43	4,0	154	14,4
9913 BW 9913	1	0,2	463	41,2	215	19,1	63	5,6	168	14,9
9914 BW 9914	4	0,7	491	43,7	168	14,9	63	5,6	145	12,9
9915 BW 9915	3	0,6	404	42,7	124	13,1	46	4,9	141	14,9
9916 BW 9916	-	-	287	38,5	106	14,2	56	7,5	105	14,1
9917 BW 9917	3	0,5	532	41,7	227	17,8	66	5,2	225	17,6
9925 BW 9925	2	0,5	179	20,3	138	15,7	34	3,9	241	27,4
9932 BW 9932	2	0,6	231	33,3	147	21,2	27	3,9	116	16,7
9933 BW 9933	2	0,4	261	27,6	157	16,6	41	4,3	208	22,0
9934 BW 9934	5	1,4	242	33,9	141	19,7	31	4,3	86	12,0
9938 BW 9938	2	0,5	306	39,1	137	17,5	41	5,2	108	13,8
9939 BW 9939	4	1,0	304	37,7	127	15,7	44	5,5	130	16,1
9940 BW 9940	-	-	322	38,9	166	20,0	38	4,6	107	12,9
Urnenwahl Nürnberg-West (504)	192	0,5	26 949	35,4	11 348	14,9	2 813	3,7	12 515	16,4
Briefwahl Nürnberg-West (504)	96	0,6	12 016	35,8	5 398	16,1	1 477	4,4	5 945	17,7
Stimmkreis Nürnberg-West (504)	288	0,5	38 965	35,5	16 746	15,3	4 290	3,9	18 460	16,8

noch: Ergebnisse der Landtagswahl 2018 nach Stimmbezirken, Stimmbezirk 504 Nürnberg-West

noch: Erst- und Zweitstimmen																					Stimm- bezirk						
FDP		DIE LINKE		BP		ÖDP		PIRATEN		DIE FRANKEN		AfD		mut		Die PARTEI		Gesundheitsforschung		V-Partei³							
Zahl	%	Zahl	%	Zahl	%	Zahl	%	Zahl	%	Zahl	%	Zahl	%	Zahl	%	Zahl	%	Zahl	%	Zahl		%	Zahl	%			
44	45	46	47	48	49	50	51	52	53	54	55	56	57	58	59	60	61	62	63	64	65						
55	4,3	171	13,2	10	0,8	6	0,5	22	1,7	21	1,6	173	13,4	1	0,1	8	0,6	2	0,2	14	1,1	6456					
21	3,8	58	10,5	1	0,2	7	1,3	4	0,7	10	1,8	79	14,3	-	-	5	0,9	-	-	4	0,7	6550					
82	5,2	143	9,0	7	0,4	33	2,1	25	1,6	26	1,6	141	8,9	11	0,7	18	1,1	-	-	4	0,3	9821					
61	7,0	146	16,7	2	0,2	9	1,0	16	1,8	11	1,3	56	6,4	6	0,7	7	0,8	-	-	5	0,6	9822					
62	7,9	75	9,5	2	0,3	16	2,0	17	2,2	10	1,3	54	6,8	3	0,4	5	0,6	1	0,1	11	1,4	9823					
43	4,3	128	12,8	4	0,4	4	0,4	18	1,8	10	1,0	94	9,4	2	0,2	7	0,7	2	0,2	-	-	9839					
47	6,1	54	7,0	6	0,8	4	0,5	14	1,8	12	1,6	90	11,7	3	0,4	8	1,0	1	0,1	2	0,3	9840					
43	3,5	112	9,2	2	0,2	17	1,4	13	1,1	10	0,8	98	8,1	3	0,2	5	0,4	3	0,2	5	0,4	9872					
39	4,9	94	11,9	2	0,3	19	2,4	13	1,6	16	2,0	70	8,9	4	0,5	6	0,8	2	0,3	8	1,0	9873					
53	5,2	130	12,9	2	0,2	17	1,7	17	1,7	12	1,2	93	9,2	2	0,2	11	1,1	1	0,1	6	0,6	9874					
41	5,9	72	10,3	4	0,6	5	0,7	18	2,6	7	1,0	79	11,3	1	0,1	15	2,2	-	-	14	2,0	9875					
27	3,6	69	9,3	2	0,3	9	1,2	11	1,5	14	1,9	82	11,0	1	0,1	3	0,4	-	-	-	-	9876					
60	5,0	77	6,4	5	0,4	18	1,5	11	0,9	12	1,0	108	9,0	4	0,3	1	0,1	3	0,3	14	1,2	9877					
40	4,0	45	4,5	1	0,1	7	0,7	12	1,2	10	1,0	123	12,3	1	0,1	3	0,3	1	0,1	8	0,8	9878					
82	6,8	107	8,9	4	0,3	19	1,6	23	1,9	14	1,2	110	9,2	3	0,3	4	0,3	1	0,1	5	0,4	9883					
25	2,0	58	4,7	8	0,6	20	1,6	11	0,9	12	1,0	68	5,5	2	0,2	6	0,5	1	0,1	10	0,8	9904					
34	3,2	47	4,4	5	0,5	10	0,9	8	0,8	16	1,5	117	11,0	1	0,1	4	0,4	3	0,3	8	0,8	9905					
27	3,3	34	4,2	4	0,5	10	1,2	3	0,4	8	1,0	63	7,7	3	0,4	3	0,4	2	0,2	5	0,6	9906					
59	5,0	40	3,4	2	0,2	7	0,6	12	1,0	21	1,8	98	8,3	3	0,3	3	0,3	1	0,1	3	0,3	9907					
43	3,8	50	4,4	3	0,3	13	1,1	16	1,4	14	1,2	97	8,5	5	0,4	10	0,9	-	-	5	0,4	9908					
42	3,3	49	3,9	7	0,6	7	0,6	7	0,6	22	1,8	88	7,0	-	-	6	0,5	-	-	-	-	9909					
27	3,6	32	4,2	2	0,3	1	0,1	4	0,5	12	1,6	92	12,2	1	0,1	-	-	1	0,1	1	0,1	9910					
58	4,6	37	2,9	3	0,2	9	0,7	12	0,9	30	2,4	170	13,4	1	0,1	5	0,4	-	-	2	0,2	9911					
38	3,6	36	3,4	1	0,1	19	1,8	5	0,5	15	1,4	84	7,9	1	0,1	-	-	-	-	3	0,3	9912					
21	1,9	32	2,8	5	0,4	9	0,8	10	0,9	6	0,5	123	10,9	3	0,3	4	0,4	-	-	2	0,2	9913					
28	2,5	40	3,6	6	0,5	8	0,7	11	1,0	19	1,7	130	11,6	2	0,2	6	0,5	-	-	7	0,6	9914					
50	5,3	42	4,4	5	0,5	7	0,7	12	1,3	17	1,8	89	9,4	1	0,1	1	0,1	1	0,1	7	0,7	9915					
26	3,5	43	5,8	6	0,8	7	0,9	1	0,1	1	0,1	104	14,0	1	0,1	2	0,3	-	-	-	-	9916					
42	3,3	71	5,6	4	0,3	6	0,5	5	0,4	10	0,8	78	6,1	3	0,2	1	0,1	-	-	5	0,4	9917					
50	5,7	108	12,3	3	0,3	12	1,4	23	2,6	7	0,8	70	8,0	3	0,3	7	0,8	1	0,1	4	0,5	9925					
22	3,2	48	6,9	4	0,6	7	1,0	16	2,3	7	1,0	62	8,9	-	-	3	0,4	-	-	4	0,6	9932					
54	5,7	87	9,2	5	0,5	5	0,5	27	2,9	9	1,0	75	7,9	3	0,3	10	1,1	-	-	4	0,4	9933					
33	4,6	43	6,0	3	0,4	17	2,4	9	1,3	21	2,9	71	9,9	3	0,4	4	0,6	-	-	10	1,4	9934					
38	4,9	30	3,8	8	1,0	5	0,6	-	-	15	1,9	87	11,1	-	-	3	0,4	1	0,1	3	0,4	9938					
37	4,6	49	6,1	5	0,6	20	2,5	9	1,1	5	0,6	67	8,3	2	0,2	2	0,2	-	-	6	0,7	9939					
55	6,6	30	3,6	1	0,1	6	0,7	7	0,8	10	1,2	82	9,9	-	-	4	0,5	-	-	-	-	9940					
3	171	4,2	5	846	7,7	334	0,4	673	0,9	1	049	1,4	869	1,1	9	762	12,8	83	0,1	428	0,6	40	0,1	315	0,4		
1	489	4,4	2	258	6,7	133	0,4	382	1,1	416	1,2	441	1,3	3	113	9,3	82	0,2	177	0,5	26	0,1	171	0,5			
4	660	4,2	8	104	7,4	467	0,4	1	055	1,0	1	465	1,3	1	310	1,2	12	875	11,7	165	0,2	605	0,6	66	0,1	486	0,4



**5. Ergebnis für Nürnberg nach Statistischen Bezirken  
(Stimmberechtigte, Wähler, Wahlbeteiligung,  
Erst- und Zweitstimmen)**

# Ergebnisse der Landtagswahl 2018 nach Statistischen Bezirken

Statistischer Bezirk	Stimmberechtigte				Wähler		Wahl- beteili- gung	ungültige		gültige		
	lt. Wählerliste		insge- samt	dar. mit WS	insge- samt	dar. mit WS		Erst-	Zweit-	Erst-	Zweit-	
	ohne WS	mit WS						Stimmen		Stimmen		
	Zahl	Zahl	Zahl	%	Zahl	Zahl		%	Zahl	Zahl	Zahl	Zahl
	1	2	3	4	5	6		7	8	9	10	11
01 Altstadt, St. Lorenz	2 217	778	2 995	26,0	1 229	9	65,5	8	11	1 221	1 218	
02 Marienvorstadt	705	246	951	25,9	471	6	73,5	5	10	466	461	
03 Tafelhof	464	107	571	18,7	235	2	58,7	-	1	235	234	
04 Gostenhof	3 177	768	3 945	19,5	1 685	15	60,9	15	22	1 670	1 663	
05 Himpfelshof	2 673	1 163	3 836	30,3	1 776	8	75,0	11	19	1 765	1 757	
06 Altstadt, St. Sebald	4 606	1 827	6 433	28,4	2 914	20	72,0	26	23	2 885	2 891	
07 St. Johannis	3 985	1 718	5 703	30,1	2 571	19	73,5	23	25	2 548	2 546	
08 Pirkheimerstraße	3 839	1 456	5 295	27,5	2 410	16	71,4	16	26	2 392	2 379	
09 Wöhrd	4 989	1 748	6 737	25,9	3 079	29	70,0	25	40	3 054	3 038	
10 Ludwigsfeld	5 259	1 356	6 615	20,5	2 681	10	59,9	32	37	2 649	2 644	
11 Glockenhof	7 925	2 332	10 257	22,7	4 123	28	61,6	26	44	4 097	4 075	
12 Guntherstraße	1 819	801	2 620	30,6	1 223	13	75,3	11	13	1 212	1 210	
13 Galgenhof	7 731	2 215	9 946	22,3	3 901	24	60,2	36	55	3 865	3 846	
14 Hummelstein	5 070	1 283	6 353	20,2	2 735	10	62,1	41	43	2 694	2 692	
15 Gugelstraße	3 118	673	3 791	17,8	1 284	5	50,7	20	28	1 264	1 256	
16 Steinbühl	5 165	1 019	6 184	16,5	2 152	17	50,2	31	36	2 121	2 079	
17 Gibitzenhof	2 396	360	2 756	13,1	939	1	46,5	22	17	917	922	
19 Schweinau	2 037	343	2 380	14,4	774	1	46,2	12	17	761	749	
20 St. Leonhard	5 793	1 155	6 948	16,6	2 587	9	52,9	29	58	2 557	2 529	
21 Sündersbühl	2 544	363	2 907	12,5	1 064	2	48,4	13	14	1 051	1 050	
22 Bärenschanze	3 539	938	4 477	21,0	1 814	10	60,3	22	23	1 792	1 790	
23 Sandberg	5 341	1 669	7 010	23,8	2 934	32	64,1	31	27	2 902	2 907	
24 Bielingplatz	2 650	957	3 607	26,5	1 738	8	73,2	11	16	1 727	1 722	
25 Uhlandstraße	5 509	1 852	7 361	25,2	3 317	20	68,8	16	28	3 301	3 289	
26 Maxfeld	5 294	2 008	7 302	27,5	3 295	28	70,9	26	49	3 269	3 236	
27 Veilhof	5 770	1 801	7 571	23,8	3 553	30	69,2	27	49	3 523	3 504	
28 Tullnau	2 017	458	2 475	18,5	1 089	7	61,3	11	30	1 078	1 059	
29 Gleißhammer	3 125	1 193	4 318	27,6	1 921	8	70,6	5	22	1 916	1 899	
30 Dutzendteich	511	161	672	24,0	263	2	61,7	4	1	259	262	
31 Rangierbahnhof-Siedlung	2 210	493	2 703	18,2	1 212	4	62,1	17	21	1 194	1 191	
32 Langwasser Nordwest	4 322	909	5 231	17,4	2 234	1	59,2	31	39	2 201	2 194	
33 Langwasser Nordost	3 699	1 131	4 830	23,4	2 095	13	65,4	30	43	2 064	2 052	
35 Altenfurt Nord	650	189	839	22,5	403	1	69,4	3	9	400	394	
36 Langwasser Südost	5 845	928	6 773	13,7	2 635	8	51,8	44	55	2 591	2 580	
37 Langwasser Südwest	5 008	1 136	6 144	18,5	2 621	6	60,2	54	35	2 559	2 578	
38 Altenfurt, Moorenbrunn	4 527	1 883	6 410	29,4	3 135	26	76,5	23	35	3 112	3 100	
40 Hasenbuck	2 125	393	2 518	15,6	958	5	52,7	11	22	947	936	
43 Dianastraße	902	130	1 032	12,6	308	-	41,8	2	3	306	305	
44 Trierer Straße	2 933	1 018	3 951	25,8	2 167	7	79,2	22	14	2 145	2 152	
45 Gartenstadt	4 273	1 407	5 680	24,8	2 799	10	72,7	27	34	2 771	2 765	
46 Werderau	2 160	417	2 577	16,2	1 183	5	61,1	15	19	1 168	1 164	
47 Maiach	668	135	803	16,8	446	3	71,2	8	7	438	439	
48 Katzwang/Reichelsd.Ost, -Keller	5 910	2 517	8 427	29,9	3 953	29	75,0	29	46	3 924	3 905	
49 Kornburg und Worzeldorf	7 174	3 162	10 336	30,6	4 991	18	77,3	47	60	4 943	4 930	
50 Hohe Marter	3 498	602	4 100	14,7	1 553	5	51,7	19	27	1 534	1 525	
51 Röthenbach West	5 047	1 133	6 180	18,3	2 571	-	59,1	33	41	2 537	2 530	
52 Röthenbach Ost	7 027	1 789	8 816	20,3	4 203	18	66,8	47	44	4 156	4 157	
53 Eibach	4 804	1 536	6 340	24,2	3 213	19	73,5	34	41	3 179	3 171	
54 Reichelsdorf	4 299	987	5 286	18,7	2 230	5	59,9	28	40	2 202	2 189	
55 Krottenbach/Mühlhof	1 387	422	1 809	23,3	977	4	76,0	7	6	969	970	

noch: Ergebnisse der Landtagswahl 2018 nach Statistischen Bezirken

Erststimmen																						Statistischer Bezirk
CSU		SPD		FREIE WÄHLER		GRÜNE		FDP		DIE LINKE		BP		ÖDP		PIRATEN		DIE FRANKEN		AfD		
Zahl	%	Zahl	%	Zahl	%	Zahl	%	Zahl	%	Zahl	%	Zahl	%	Zahl	%	Zahl	%	Zahl	%	Zahl	%	
12	13	14	15	16	17	18	19	20	21	22	23	24	25	26	27	28	29	30	31	32	33	
263	21,5	142	11,6	46	3,8	347	28,4	113	9,3	124	10,2	5	0,4	16	1,3	19	1,6	5	0,4	110	9,0	01
141	30,3	60	12,9	10	2,1	138	29,6	30	6,4	37	7,9	-	-	6	1,3	3	0,6	3	0,6	34	7,3	02
45	19,1	41	17,4	4	1,7	63	26,8	18	7,7	29	12,3	3	1,3	3	1,3	2	0,9	-	-	22	9,4	03
208	12,5	225	13,5	32	1,9	569	34,1	75	4,5	311	18,6	3	0,2	15	0,9	31	1,9	13	0,8	131	7,8	04
360	20,4	252	14,3	43	2,4	629	35,6	91	5,2	209	11,8	6	0,3	23	1,3	13	0,7	14	0,8	92	5,2	05
641	22,2	411	14,2	121	4,2	888	30,8	213	7,4	232	8,0	7	0,2	49	1,7	25	0,9	16	0,6	221	7,7	06
570	22,4	431	16,9	104	4,1	775	30,4	185	7,3	211	8,3	5	0,2	25	1,0	23	0,9	16	0,6	162	6,4	07
550	23,0	367	15,3	78	3,3	753	31,5	163	6,8	200	8,4	5	0,2	24	1,0	26	1,1	19	0,8	162	6,8	08
875	28,7	415	13,6	94	3,1	797	26,1	176	5,8	323	10,6	-	-	36	1,2	53	1,7	30	1,0	230	7,5	09
788	29,7	365	13,8	98	3,7	504	19,0	137	5,2	262	9,9	-	-	35	1,3	50	1,9	26	1,0	354	13,4	10
967	23,6	598	14,6	151	3,7	1119	27,3	181	4,4	449	11,0	-	-	41	1,0	90	2,2	38	0,9	416	10,2	11
412	34,0	190	15,7	34	2,8	299	24,7	47	3,9	106	8,7	-	-	14	1,2	14	1,2	8	0,7	79	6,5	12
721	18,7	636	16,5	157	4,1	1023	26,5	201	5,2	528	13,7	23	0,6	47	1,2	77	2,0	40	1,0	388	10,0	13
727	27,0	534	19,8	94	3,5	474	17,6	124	4,6	255	9,5	15	0,6	30	1,1	50	1,9	28	1,0	347	12,9	14
282	22,3	223	17,6	44	3,5	246	19,5	55	4,4	154	12,2	8	0,6	14	1,1	35	2,8	28	2,2	166	13,1	15
501	23,6	361	17,0	80	3,8	405	19,1	112	5,3	259	12,2	7	0,3	21	1,0	56	2,6	34	1,6	274	12,9	16
252	27,5	178	19,4	29	3,2	91	9,9	56	6,1	81	8,8	8	0,9	9	1,0	28	3,1	18	2,0	161	17,6	17
283	37,2	125	16,4	25	3,3	69	9,1	29	3,8	60	7,9	5	0,7	5	0,7	8	1,1	7	0,9	141	18,5	19
700	27,4	435	17,0	99	3,9	408	16,0	148	5,8	251	9,8	10	0,4	25	1,0	48	1,9	36	1,4	382	14,9	20
288	27,4	175	16,7	46	4,4	137	13,0	44	4,2	101	9,6	10	1,0	11	1,0	20	1,9	23	2,2	186	17,7	21
313	17,5	253	14,1	49	2,7	554	30,9	74	4,1	255	14,2	6	0,3	26	1,5	22	1,2	18	1,0	162	9,0	22
615	21,2	442	15,2	126	4,3	779	26,8	147	5,1	283	9,8	8	0,3	52	1,8	36	1,2	42	1,4	299	10,3	23
396	22,9	286	16,6	61	3,5	511	29,6	102	5,9	167	9,7	6	0,3	28	1,6	13	0,8	8	0,5	120	6,9	24
718	21,8	550	16,7	116	3,5	998	30,2	196	5,9	289	8,8	9	0,3	36	1,1	35	1,1	22	0,7	289	8,8	25
816	25,0	517	15,8	165	5,0	866	26,5	246	7,5	226	6,9	9	0,3	39	1,2	32	1,0	26	0,8	271	8,3	26
971	27,6	498	14,1	117	3,3	976	27,7	181	5,1	332	9,4	-	-	43	1,2	60	1,7	27	0,8	286	8,1	27
372	34,5	138	12,8	47	4,4	208	19,3	45	4,2	97	9,0	-	-	16	1,5	20	1,9	11	1,0	114	10,6	28
674	35,2	278	14,5	70	3,7	437	22,8	77	4,0	127	6,6	-	-	22	1,1	20	1,0	13	0,7	184	9,6	29
77	29,7	28	10,8	10	3,9	52	20,1	14	5,4	32	12,4	-	-	6	2,3	3	1,2	2	0,8	32	12,4	30
352	29,5	279	23,4	47	3,9	150	12,6	34	2,8	82	6,9	9	0,8	11	0,9	16	1,3	25	2,1	184	15,4	31
852	38,7	352	16,0	75	3,4	244	11,1	61	2,8	147	6,7	16	0,7	18	0,8	21	1,0	43	2,0	359	16,3	32
811	39,3	288	14,0	86	4,2	322	15,6	77	3,7	121	5,9	10	0,5	9	0,4	19	0,9	29	1,4	283	13,7	33
138	34,5	66	16,5	22	5,5	65	16,3	15	3,8	27	6,8	2	0,5	2	0,5	9	2,3	1	0,3	52	13,0	35
940	36,3	395	15,2	115	4,4	306	11,8	68	2,6	175	6,8	10	0,4	17	0,7	21	0,8	45	1,7	490	18,9	36
919	35,9	424	16,6	95	3,7	311	12,2	85	3,3	151	5,9	13	0,5	17	0,7	27	1,1	48	1,9	451	17,6	37
1 249	40,1	389	12,5	186	6,0	576	18,5	124	4,0	112	3,6	19	0,6	23	0,7	40	1,3	54	1,7	327	10,5	38
243	25,7	192	20,3	31	3,3	120	12,7	45	4,8	69	7,3	8	0,8	8	0,8	14	1,5	27	2,9	181	19,1	40
72	23,5	52	17,0	12	3,9	47	15,4	19	6,2	22	7,2	-	-	6	2,0	7	2,3	7	2,3	62	20,3	43
756	35,2	355	16,6	89	4,1	448	20,9	76	3,5	98	4,6	9	0,4	32	1,5	17	0,8	38	1,8	223	10,4	44
765	27,6	735	26,5	125	4,5	405	14,6	70	2,5	145	5,2	23	0,8	32	1,2	28	1,0	46	1,7	378	13,6	45
384	32,9	207	17,7	37	3,2	153	13,1	53	4,5	73	6,3	3	0,3	13	1,1	19	1,6	31	2,7	190	16,3	46
185	42,2	64	14,6	25	5,7	64	14,6	19	4,3	13	3,0	4	0,9	1	0,2	4	0,9	2	0,5	54	12,3	47
1 608	41,0	467	11,9	194	4,9	815	20,8	179	4,6	134	3,4	17	0,4	41	1,0	23	0,6	49	1,2	380	9,7	48
2 069	41,9	602	12,2	219	4,4	901	18,2	205	4,1	168	3,4	19	0,4	173	3,5	33	0,7	61	1,2	479	9,7	49
616	40,2	211	13,8	57	3,7	168	11,0	61	4,0	100	6,5	10	0,7	10	0,7	20	1,3	30	2,0	245	16,0	50
1 134	44,7	380	15,0	98	3,9	272	10,7	81	3,2	122	4,8	11	0,4	16	0,6	21	0,8	25	1,0	365	14,4	51
1 653	39,8	654	15,7	199	4,8	548	13,2	175	4,2	168	4,0	14	0,3	30	0,7	50	1,2	55	1,3	594	14,3	52
1 335	42,0	454	14,3	126	4,0	534	16,8	122	3,8	154	4,8	11	0,3	25	0,8	26	0,8	28	0,9	350	11,0	53
824	37,4	334	15,2	76	3,5	285	12,9	68	3,1	113	5,1	25	1,1	21	1,0	29	1,3	38	1,7	385	17,5	54
377	38,9	150	15,5	41	4,2	175	18,1	43	4,4	32	3,3	9	0,9	14	1,4	16	1,7	14	1,4	95	9,8	55

noch: Ergebnisse der Landtagswahl 2018 nach Statistischen Bezirken

Statistischer Bezirk	noch: Erststimmen						Erst- und Zweitstimmen							
	mut		Die PARTEI		V-Partei³		CSU		SPD		FREIE WÄHLER		GRÜNE	
	Zahl	%	Zahl	%	Zahl	%	Zahl	%	Zahl	%	Zahl	%	Zahl	%
	34	35	36	37	38	39	40	41	42	43	44	45	46	47
01 Altstadt, St. Lorenz	2	0,2	23	1,9	6	0,5	568	23,3	256	10,5	82	3,4	688	28,2
02 Marienvorstadt	1	0,2	-	-	3	0,6	264	28,5	115	12,4	25	2,7	273	29,4
03 Tafelhof	3	1,3	2	0,9	-	-	95	20,3	76	16,2	13	2,8	128	27,3
04 Gostenhof	12	0,7	36	2,2	9	0,5	429	12,9	425	12,8	70	2,1	1 121	33,6
05 Himpfelshof	4	0,2	23	1,3	6	0,3	773	21,9	456	12,9	89	2,5	1 258	35,7
06 Altstadt, St. Sebald	8	0,3	36	1,2	17	0,6	1 374	23,8	783	13,6	222	3,8	1 774	30,7
07 St. Johannis	14	0,5	13	0,5	14	0,5	1 223	24,0	775	15,2	191	3,7	1 593	31,3
08 Pirkheimerstraße	6	0,3	29	1,2	10	0,4	1 183	24,8	692	14,5	144	3,0	1 486	31,1
09 Wöhrd	12	0,4	-	-	13	0,4	1 624	26,7	814	13,4	187	3,1	1 614	26,5
10 Ludwigsfeld	11	0,4	-	-	19	0,7	1 453	27,5	765	14,5	191	3,6	1 006	19,0
11 Glockenhof	20	0,5	-	-	27	0,7	1 784	21,8	1 207	14,8	310	3,8	2 191	26,8
12 Guntherstraße	3	0,2	-	-	6	0,5	770	31,8	370	15,3	70	2,9	620	25,6
13 Galgenhof	-	-	-	-	24	0,6	1 590	20,6	1 192	15,5	282	3,7	2 008	26,0
14 Hummelstein	-	-	-	-	16	0,6	1 577	29,3	993	18,4	178	3,3	932	17,3
15 Gugelstraße	-	-	-	-	9	0,7	619	24,6	417	16,5	80	3,2	480	19,0
16 Steinbühl	-	-	-	-	11	0,5	1 067	25,4	682	16,2	138	3,3	808	19,2
17 Gibitzenhof	-	-	-	-	6	0,7	551	30,0	329	17,9	52	2,8	190	10,3
19 Schweinau	-	-	-	-	4	0,5	588	38,9	234	15,5	46	3,0	143	9,5
20 St. Leonhard	-	-	-	-	15	0,6	1 509	29,7	811	15,9	183	3,6	805	15,8
21 Sündersbühl	-	-	-	-	10	1,0	635	30,2	323	15,4	85	4,0	268	12,8
22 Bärenschanze	7	0,4	45	2,5	8	0,4	663	18,5	474	13,2	94	2,6	1 117	31,2
23 Sandberg	6	0,2	52	1,8	15	0,5	1 352	23,3	830	14,3	240	4,1	1 549	26,7
24 Bielingplatz	3	0,2	22	1,3	4	0,2	828	24,0	539	15,6	115	3,3	1 013	29,4
25 Uhlandstraße	11	0,3	26	0,8	6	0,2	1 539	23,4	1 006	15,3	204	3,1	2 007	30,5
26 Maxfeld	8	0,2	35	1,1	13	0,4	1 735	26,7	952	14,6	288	4,4	1 735	26,7
27 Veilhof	11	0,3	-	-	21	0,6	1 782	25,4	1 008	14,3	253	3,6	1 969	28,0
28 Tullnau	4	0,4	-	-	6	0,6	693	32,4	276	12,9	98	4,6	410	19,2
29 Gleißhammer	10	0,5	-	-	4	0,2	1 245	32,6	560	14,7	139	3,6	886	23,2
30 Dutzendteich	2	0,8	-	-	1	0,4	145	27,8	57	10,9	18	3,5	106	20,3
31 Rangierbahnhof-Siedlung	-	-	-	-	5	0,4	749	31,4	545	22,9	84	3,5	281	11,8
32 Langwasser Nordwest	-	-	-	-	13	0,6	1 773	40,3	706	16,1	150	3,4	459	10,4
33 Langwasser Nordost	-	-	-	-	9	0,4	1 711	41,6	565	13,7	164	4,0	614	14,9
35 Altenfurt Nord	-	-	-	-	1	0,3	291	36,6	120	15,1	39	4,9	120	15,1
36 Langwasser Südost	-	-	-	-	9	0,3	1 960	37,9	769	14,9	209	4,0	593	11,5
37 Langwasser Südwest	-	-	-	-	18	0,7	1 952	38,0	827	16,1	178	3,5	589	11,5
38 Altenfurt, Moorenbrunn	-	-	-	-	13	0,4	2 588	41,7	784	12,6	352	5,7	1 106	17,8
40 Hasenbuck	-	-	-	-	9	1,0	532	28,3	371	19,7	53	2,8	239	12,7
43 Dianastraße	-	-	-	-	-	-	154	25,2	97	15,9	20	3,3	92	15,1
44 Trierer Straße	-	-	-	-	4	0,2	1 570	36,5	702	16,3	175	4,1	870	20,2
45 Gartenstadt	-	-	-	-	19	0,7	1 621	29,3	1 502	27,1	229	4,1	741	13,4
46 Werderau	-	-	-	-	5	0,4	812	34,8	433	18,6	63	2,7	287	12,3
47 Maiach	-	-	-	-	3	0,7	401	45,7	125	14,3	46	5,2	114	13,0
48 Katzwang/Reichelsd.Ost, -Keller	-	-	-	-	17	0,4	3 336	42,6	936	12,0	364	4,6	1 535	19,6
49 Kornburg und Worzeldorf	-	-	-	-	14	0,3	4 311	43,7	1 182	12,0	419	4,2	1 734	17,6
50 Hohe Marter	-	-	-	-	6	0,4	1 287	42,1	410	13,4	106	3,5	312	10,2
51 Röthenbach West	-	-	-	-	12	0,5	2 388	47,1	697	13,8	168	3,3	553	10,9
52 Röthenbach Ost	-	-	-	-	16	0,4	3 514	42,3	1 162	14,0	365	4,4	1 132	13,6
53 Eibach	-	-	-	-	14	0,4	2 795	44,0	824	13,0	230	3,6	1 089	17,1
54 Reichelsdorf	-	-	-	-	4	0,2	1 736	39,5	599	13,6	152	3,5	578	13,2
55 Krottenbach/Mühlhof	-	-	-	-	3	0,3	797	41,1	272	14,0	83	4,3	358	18,5

noch: Ergebnisse der Landtagswahl 2018 nach Statistischen Bezirken

noch: Erst- und Zweitstimmen																							Statistischer Bezirk	
FDP		DIE LINKE		BP		ÖDP		PIRATEN		DIE FRANKEN		AfD		mut		Die PARTEI		Gesundheitsforschung		V-Partei³				
Zahl	%	Zahl	%	Zahl	%	Zahl	%	Zahl	%	Zahl	%	Zahl	%	Zahl	%	Zahl	%	Zahl	%	Zahl	%	Zahl		%
48	49	50	51	52	53	54	55	56	57	58	59	60	61	62	63	64	65	66	67	68	69			
209	8,6	256	10,5	10	0,4	37	1,5	34	1,4	13	0,5	215	8,8	8	0,3	48	2,0	4	0,2	11	0,5	01		
62	6,7	84	9,1	1	0,1	14	1,5	9	1,0	5	0,5	66	7,1	1	0,1	4	0,4	-	-	4	0,4	02		
34	7,2	58	12,4	5	1,1	4	0,9	3	0,6	-	-	43	9,2	5	1,1	4	0,9	-	-	1	0,2	03		
156	4,7	656	19,7	6	0,2	24	0,7	51	1,5	26	0,8	252	7,6	24	0,7	75	2,3	1	-	17	0,5	04		
171	4,9	421	12,0	9	0,3	42	1,2	31	0,9	25	0,7	176	5,0	9	0,3	46	1,3	1	-	15	0,4	05		
421	7,3	476	8,2	11	0,2	85	1,5	49	0,8	26	0,5	429	7,4	19	0,3	74	1,3	2	-	31	0,5	06		
347	6,8	423	8,3	9	0,2	56	1,1	53	1,0	25	0,5	310	6,1	29	0,6	29	0,6	3	0,1	28	0,5	07		
307	6,4	413	8,7	7	0,1	55	1,2	51	1,1	31	0,6	313	6,6	13	0,3	59	1,2	1	-	16	0,3	08		
363	6,0	656	10,8	9	0,1	77	1,3	107	1,8	57	0,9	486	8,0	25	0,4	43	0,7	5	0,1	25	0,4	09		
279	5,3	545	10,3	12	0,2	70	1,3	92	1,7	48	0,9	723	13,7	25	0,5	46	0,9	5	0,1	33	0,6	10		
389	4,8	931	11,4	9	0,1	93	1,1	165	2,0	69	0,8	851	10,4	40	0,5	80	1,0	7	0,1	46	0,6	11		
107	4,4	213	8,8	3	0,1	25	1,0	25	1,0	21	0,9	167	6,9	8	0,3	11	0,5	2	0,1	10	0,4	12		
380	4,9	1039	13,5	36	0,5	97	1,3	144	1,9	63	0,8	744	9,6	22	0,3	70	0,9	5	0,1	39	0,5	13		
213	4,0	519	9,6	24	0,4	57	1,1	92	1,7	46	0,9	673	12,5	11	0,2	45	0,8	2	-	24	0,4	14		
106	4,2	298	11,8	15	0,6	29	1,2	57	2,3	51	2,0	324	12,9	2	0,1	28	1,1	1	-	13	0,5	15		
223	5,3	508	12,1	13	0,3	39	0,9	89	2,1	51	1,2	527	12,5	6	0,1	29	0,7	1	-	19	0,5	16		
98	5,3	162	8,8	12	0,7	16	0,9	51	2,8	29	1,6	322	17,5	3	0,2	13	0,7	2	0,1	9	0,5	17		
55	3,6	114	7,5	8	0,5	9	0,6	13	0,9	14	0,9	271	17,9	2	0,1	6	0,4	2	0,1	5	0,3	19		
267	5,2	504	9,9	18	0,4	46	0,9	81	1,6	61	1,2	735	14,5	7	0,1	30	0,6	3	0,1	26	0,5	20		
85	4,0	193	9,2	17	0,8	20	1,0	35	1,7	39	1,9	362	17,2	3	0,1	17	0,8	2	0,1	17	0,8	21		
140	3,9	520	14,5	10	0,3	49	1,4	44	1,2	35	1,0	320	8,9	16	0,4	84	2,3	2	0,1	14	0,4	22		
290	5,0	575	9,9	13	0,2	100	1,7	73	1,3	64	1,1	576	9,9	15	0,3	95	1,6	7	0,1	30	0,5	23		
199	5,8	350	10,1	9	0,3	57	1,7	29	0,8	10	0,3	238	6,9	8	0,2	42	1,2	2	0,1	10	0,3	24		
383	5,8	602	9,1	13	0,2	70	1,1	73	1,1	41	0,6	561	8,5	19	0,3	52	0,8	5	0,1	15	0,2	25		
477	7,3	485	7,5	17	0,3	76	1,2	68	1,0	42	0,6	509	7,8	17	0,3	71	1,1	5	0,1	28	0,4	26		
383	5,5	653	9,3	11	0,2	86	1,2	122	1,7	57	0,8	591	8,4	23	0,3	45	0,6	7	0,1	37	0,5	27		
94	4,4	197	9,2	3	0,1	31	1,5	36	1,7	23	1,1	237	11,1	7	0,3	19	0,9	-	-	13	0,6	28		
168	4,4	256	6,7	5	0,1	49	1,3	44	1,2	37	1,0	385	10,1	15	0,4	16	0,4	3	0,1	7	0,2	29		
32	6,1	64	12,3	3	0,6	11	2,1	7	1,3	6	1,2	64	12,3	2	0,4	2	0,4	1	0,2	3	0,6	30		
69	2,9	163	6,8	15	0,6	21	0,9	28	1,2	41	1,7	365	15,3	2	0,1	12	0,5	4	0,2	6	0,3	31		
124	2,8	281	6,4	23	0,5	36	0,8	29	0,7	64	1,5	701	15,9	2	-	27	0,6	2	-	18	0,4	32		
152	3,7	227	5,5	13	0,3	24	0,6	33	0,8	47	1,1	530	12,9	9	0,2	9	0,2	2	-	16	0,4	33		
32	4,0	55	6,9	2	0,3	6	0,8	15	1,9	3	0,4	100	12,6	3	0,4	4	0,5	1	0,1	3	0,4	35		
135	2,6	341	6,6	16	0,3	37	0,7	37	0,7	73	1,4	961	18,6	7	0,1	15	0,3	3	0,1	15	0,3	36		
163	3,2	305	5,9	21	0,4	34	0,7	45	0,9	82	1,6	876	17,1	6	0,1	23	0,4	2	-	34	0,7	37		
235	3,8	231	3,7	26	0,4	48	0,8	69	1,1	84	1,4	635	10,2	8	0,1	24	0,4	1	-	21	0,3	38		
82	4,4	132	7,0	12	0,6	19	1,0	27	1,4	40	2,1	351	18,6	3	0,2	8	0,4	1	0,1	13	0,7	40		
38	6,2	46	7,5	-	-	14	2,3	12	2,0	12	2,0	117	19,1	2	0,3	7	1,1	-	-	-	-	43		
141	3,3	202	4,7	13	0,3	63	1,5	36	0,8	58	1,3	441	10,3	1	-	15	0,3	2	-	8	0,2	44		
133	2,4	282	5,1	38	0,7	59	1,1	45	0,8	79	1,4	745	13,5	4	0,1	24	0,4	7	0,1	27	0,5	45		
96	4,1	141	6,0	4	0,2	26	1,1	36	1,5	48	2,1	365	15,7	1	-	12	0,5	-	-	8	0,3	46		
33	3,8	29	3,3	6	0,7	1	0,1	7	0,8	2	0,2	98	11,2	3	0,3	6	0,7	2	0,2	4	0,5	47		
348	4,4	277	3,5	29	0,4	81	1,0	41	0,5	82	1,0	742	9,5	6	0,1	14	0,2	5	0,1	33	0,4	48		
410	4,2	362	3,7	27	0,3	269	2,7	62	0,6	101	1,0	936	9,5	2	-	30	0,3	3	-	25	0,3	49		
124	4,1	197	6,4	15	0,5	19	0,6	34	1,1	52	1,7	472	15,4	2	0,1	15	0,5	3	0,1	11	0,4	50		
157	3,1	245	4,8	18	0,4	30	0,6	37	0,7	39	0,8	706	13,9	2	-	11	0,2	-	-	16	0,3	51		
331	4,0	327	3,9	25	0,3	64	0,8	91	1,1	99	1,2	1138	13,7	6	0,1	27	0,3	4	-	28	0,3	52		
240	3,8	303	4,8	15	0,2	49	0,8	53	0,8	43	0,7	663	10,4	4	0,1	21	0,3	3	-	18	0,3	53		
126	2,9	220	5,0	42	1,0	40	0,9	50	1,1	67	1,5	749	17,1	2	-	20	0,5	2	-	8	0,2	54		
68	3,5	64	3,3	15	0,8	25	1,3	25	1,3	28	1,4	182	9,4	1	0,1	13	0,7	-	-	8	0,4	55		



# Ergebnisse der Landtagswahl 2018 nach Statistischen Bezirken

Statistischer Bezirk	Stimmberechtigte				Wähler		Wahl- beteili- gung	ungültige		gültige		
	lt. Wählerliste		insge- samt	dar. mit WS	insge- samt	dar. mit WS		Erst-	Zweit-	Erst-	Zweit-	
	ohne WS	mit WS						Stimmen		Stimmen		
	Zahl	Zahl	Zahl	%	Zahl	Zahl		%	Zahl	Zahl	Zahl	Zahl
	1	2	3	4	5	6		7	8	9	10	11
60 Großreuth/Schweinau	3 263	953	4 216	22,6	1 896	9	66,3	24	22	1 871	1 873	
61 Gebersdorf	2 375	811	3 186	25,5	1 581	9	73,6	15	20	1 566	1 560	
62 Gaismannshof	2 846	984	3 830	25,7	1 811	3	71,7	6	15	1 803	1 796	
63 Höfen	1 650	409	2 059	19,9	937	6	64,1	10	18	927	919	
64 Eberhardshof	3 909	826	4 735	17,4	1 950	9	57,6	22	22	1 928	1 928	
65 Muggenhof	765	139	904	15,4	279	3	45,2	4	2	275	277	
70 Westfriedhof	1 772	614	2 386	25,7	1 080	12	69,3	9	11	1 071	1 069	
71 Schniegling	1 965	596	2 561	23,3	1 277	8	71,7	10	20	1 267	1 257	
72 Wetzendorf	4 728	1 986	6 714	29,6	3 294	7	77,1	22	29	3 272	3 265	
73 Buch	800	278	1 078	25,8	610	6	80,6	2	3	608	607	
74 Thon	2 653	1 176	3 829	30,7	1 999	8	81,3	14	15	1 985	1 984	
75 Almoshof	561	170	731	23,3	421	2	79,5	5	8	416	413	
76 Kraftshof	416	161	577	27,9	342	5	85,0	2	3	340	339	
77 Neunhof	864	285	1 149	24,8	651	1	80,2	-	7	651	644	
78 Boxdorf	1 476	490	1 966	24,9	1 016	4	75,2	2	7	1 014	1 009	
79 Großgründlach	2 686	1 039	3 725	27,9	2 069	13	81,8	10	12	2 059	2 054	
80 Schleifweg	1 868	724	2 592	27,9	1 154	8	70,8	9	8	1 145	1 146	
81 Schoppershof	4 128	1 055	5 183	20,4	2 177	9	61,2	25	39	2 152	2 136	
82 Schachhof	1 013	332	1 345	24,7	475	5	58,5	4	10	471	465	
83 Marienberg	2 128	1 058	3 186	33,2	1 545	5	80,0	13	14	1 532	1 531	
84 Ziegelstein	3 098	1 119	4 217	26,5	2 198	12	77,1	17	16	2 180	2 182	
85 Mooshof	809	316	1 125	28,1	470	2	68,4	8	2	462	468	
86 Buchenbühl	1 288	489	1 777	27,5	955	4	79,7	7	9	948	946	
90 St. Jobst	4 523	2 081	6 604	31,5	2 815	21	72,3	14	23	2 800	2 792	
91 Erlenstegen	1 917	1 122	3 039	36,9	1 439	10	82,2	9	14	1 430	1 425	
92 Mögeldorf	2 762	1 102	3 864	28,5	1 829	10	74,2	11	23	1 818	1 806	
93 Schmausenbuckstraße	2 320	1 377	3 697	37,2	1 839	14	84,9	18	22	1 821	1 817	
94 Laufamholz	4 321	1 979	6 300	31,4	3 178	10	80,2	21	36	3 157	3 142	
95 Zerzabelshof	4 645	1 503	6 148	24,4	3 294	15	76,6	28	34	3 266	3 258	
96 Fischbach	2 772	1 161	3 933	29,5	1 969	17	77,8	8	20	1 961	1 948	
97 Brunn	495	185	680	27,2	380	3	81,4	3	5	377	375	
Urnenwahl Nürnberg	-	-	-	-	76 911	76 911	-	799	458	76 112	76 453	
Briefwahl Nürnberg	258 552	81 585	340 137	24,0	152 574	826	67,5	1 438	1 914	151 104	150 565	
Stadt Nürnberg	258 552	81 585	340 137	24,0	229 485	77 737	67,5	2 237	2 372	227 216	227 018	

noch: Ergebnisse der Landtagswahl 2018 nach Statistischen Bezirken

Erststimmen																				Statistischer Bezirk		
CSU		SPD		FREIE WÄHLER		GRÜNE		FDP		DIE LINKE		BP		ÖDP		PIRATEN		DIE FRANKEN			AfD	
Zahl	%	Zahl	%	Zahl	%	Zahl	%	Zahl	%	Zahl	%	Zahl	%	Zahl	%	Zahl	%	Zahl	%		Zahl	%
12	13	14	15	16	17	18	19	20	21	22	23	24	25	26	27	28	29	30	31		32	33
743	39,7	259	13,8	75	4,0	277	14,8	85	4,5	99	5,3	5	0,3	19	1,0	17	0,9	22	1,2	261	13,9	60
656	41,9	264	16,9	89	5,7	218	13,9	63	4,0	69	4,4	9	0,6	13	0,8	15	1,0	13	0,8	150	9,6	61
669	37,1	280	15,5	76	4,2	345	19,1	94	5,2	98	5,4	6	0,3	20	1,1	23	1,3	21	1,2	164	9,1	62
391	42,2	141	15,2	37	4,0	129	13,9	27	2,9	59	6,4	3	0,3	6	0,6	12	1,3	9	1,0	110	11,9	63
461	23,9	302	15,7	75	3,9	408	21,2	91	4,7	233	12,1	12	0,6	7	0,4	46	2,4	32	1,7	247	12,8	64
90	32,7	36	13,1	5	1,8	47	17,1	11	4,0	33	12,0	1	0,4	3	1,1	2	0,7	6	2,2	39	14,2	65
312	29,1	179	16,7	75	7,0	209	19,5	58	5,4	67	6,3	4	0,4	24	2,2	6	0,6	10	0,9	114	10,6	70
418	33,0	157	12,4	52	4,1	296	23,4	88	6,9	79	6,2	5	0,4	8	0,6	12	0,9	12	0,9	132	10,4	71
1 150	35,1	405	12,4	143	4,4	723	22,1	240	7,3	137	4,2	10	0,3	33	1,0	20	0,6	30	0,9	335	10,2	72
281	46,2	65	10,7	23	3,8	95	15,6	37	6,1	14	2,3	-	-	4	0,7	4	0,7	7	1,2	67	11,0	73
766	38,6	301	15,2	86	4,3	419	21,1	98	4,9	81	4,1	1	0,1	19	1,0	12	0,6	15	0,8	166	8,4	74
190	45,7	47	11,3	17	4,1	57	13,7	26	6,3	12	2,9	1	0,2	3	0,7	6	1,4	5	1,2	46	11,1	75
119	35,0	52	15,3	32	9,4	65	19,1	15	4,4	9	2,6	-	-	4	1,2	9	2,6	4	1,2	30	8,8	76
285	43,8	92	14,1	49	7,5	96	14,7	28	4,3	17	2,6	2	0,3	8	1,2	1	0,2	3	0,5	64	9,8	77
404	39,8	161	15,9	70	6,9	161	15,9	54	5,3	29	2,9	3	0,3	4	0,4	10	1,0	12	1,2	92	9,1	78
791	38,4	360	17,5	118	5,7	366	17,8	117	5,7	46	2,2	8	0,4	16	0,8	10	0,5	25	1,2	178	8,6	79
278	24,3	206	18,0	59	5,2	292	25,5	84	7,3	84	7,3	2	0,2	19	1,7	10	0,9	3	0,3	92	8,0	80
576	26,8	340	15,8	97	4,5	460	21,4	102	4,7	180	8,4	13	0,6	20	0,9	46	2,1	36	1,7	252	11,7	81
157	33,3	66	14,0	19	4,0	80	17,0	17	3,6	39	8,3	1	0,2	6	1,3	1	0,2	12	2,5	70	14,9	82
446	29,1	250	16,3	72	4,7	470	30,7	74	4,8	54	3,5	3	0,2	14	0,9	6	0,4	13	0,8	112	7,3	83
598	27,4	371	17,0	99	4,5	574	26,3	90	4,1	128	5,9	9	0,4	28	1,3	21	1,0	19	0,9	220	10,1	84
153	33,1	86	18,6	22	4,8	102	22,1	18	3,9	21	4,5	2	0,4	3	0,6	1	0,2	4	0,9	46	10,0	85
319	33,6	159	16,8	55	5,8	212	22,4	29	3,1	37	3,9	4	0,4	10	1,1	8	0,8	15	1,6	92	9,7	86
940	33,6	350	12,5	110	3,9	699	25,0	142	5,1	197	7,0	-	-	33	1,2	36	1,3	13	0,5	260	9,3	90
603	42,2	124	8,7	44	3,1	356	24,9	108	7,6	57	4,0	-	-	30	2,1	6	0,4	6	0,4	89	6,2	91
809	44,5	225	12,4	67	3,7	369	20,3	70	3,9	95	5,2	-	-	21	1,2	12	0,7	7	0,4	139	7,6	92
835	45,9	216	11,9	50	2,7	418	23,0	93	5,1	69	3,8	-	-	14	0,8	9	0,5	6	0,3	103	5,7	93
1 404	44,5	351	11,1	116	3,7	671	21,3	139	4,4	127	4,0	-	-	60	1,9	41	1,3	18	0,6	221	7,0	94
1 259	38,5	536	16,4	129	3,9	726	22,2	87	2,7	188	5,8	-	-	40	1,2	21	0,6	17	0,5	238	7,3	95
872	44,5	197	10,0	91	4,6	412	21,0	86	4,4	76	3,9	-	-	16	0,8	22	1,1	15	0,8	168	8,6	96
214	56,8	34	9,0	15	4,0	64	17,0	17	4,5	8	2,1	-	-	2	0,5	1	0,3	1	0,3	21	5,6	97
26 113	34,3	12 022	15,8	3 491	4,6	15 940	20,9	3 959	5,2	4 493	5,9	237	0,3	1 028	1,4	792	1,0	979	1,3	6 258	8,2	
48 997	32,4	22 816	15,1	6 172	4,1	31 840	21,1	7 248	4,8	10 658	7,1	504	0,3	1 743	1,2	1 818	1,2	1 678	1,1	16 260	10,8	
75 110	33,1	34 838	15,3	9 663	4,3	47 780	21,0	11 207	4,9	15 151	6,7	741	0,3	2 771	1,2	2 610	1,1	2 657	1,2	22 518	9,9	

noch: Ergebnisse der Landtagswahl 2018 nach Statistischen Bezirken

Stimmbezirk	noch: Erststimmen						Erst- und Zweitstimmen							
	mut		Die PARTEI		V-Partei³		CSU		SPD		FREIE WÄHLER		GRÜNE	
	Zahl	%	Zahl	%	Zahl	%	Zahl	%	Zahl	%	Zahl	%	Zahl	%
	34	35	36	37	38	39	40	41	42	43	44	45	46	47
60 Großreuth/Schweinau	-	-	-	-	9	0,5	1 549	41,4	475	12,7	144	3,8	557	14,9
61 Gebersdorf	-	-	-	-	7	0,4	1 380	44,1	497	15,9	158	5,1	429	13,7
62 Gaismannshof	-	-	-	-	7	0,4	1 404	39,0	534	14,8	148	4,1	689	19,1
63 Höfen	-	-	-	-	3	0,3	814	44,1	249	13,5	67	3,6	274	14,8
64 Eberhardshof	-	-	-	-	14	0,7	961	24,9	575	14,9	137	3,6	819	21,2
65 Muggenhof	-	-	-	-	2	0,7	188	34,1	73	13,2	11	2,0	91	16,5
70 Westfriedhof	2	0,2	11	1,0	-	-	662	30,9	327	15,3	132	6,2	426	19,9
71 Schniegling	2	0,2	3	0,2	3	0,2	883	35,0	284	11,3	105	4,2	582	23,1
72 Wetzendorf	7	0,2	23	0,7	16	0,5	2 446	37,4	736	11,3	257	3,9	1 449	22,2
73 Buch	5	0,8	4	0,7	2	0,3	599	49,3	121	10,0	40	3,3	188	15,5
74 Thon	6	0,3	8	0,4	7	0,4	1 604	40,4	544	13,7	169	4,3	841	21,2
75 Almoshof	1	0,2	3	0,7	2	0,5	412	49,7	81	9,8	28	3,4	122	14,7
76 Kraftshof	-	-	-	-	1	0,3	261	38,4	86	12,7	57	8,4	137	20,2
77 Neunhof	-	-	4	0,6	2	0,3	600	46,3	168	13,0	89	6,9	191	14,7
78 Boxdorf	5	0,5	6	0,6	3	0,3	865	42,8	293	14,5	121	6,0	319	15,8
79 Großgründlach	4	0,2	16	0,8	4	0,2	1 699	41,3	640	15,6	227	5,5	745	18,1
80 Schleifweg	1	0,1	12	1,0	3	0,3	587	25,6	392	17,1	102	4,5	589	25,7
81 Schoppershof	5	0,2	17	0,8	8	0,4	1 210	28,2	651	15,2	182	4,2	889	20,7
82 Schaffhof	2	0,4	1	0,2	-	-	337	36,0	127	13,6	40	4,3	153	16,3
83 Marienberg	3	0,2	12	0,8	3	0,2	948	31,0	447	14,6	133	4,3	950	31,0
84 Ziegelstein	4	0,2	12	0,6	7	0,3	1 303	29,9	660	15,1	187	4,3	1 131	25,9
85 Mooshof	-	-	4	0,9	-	-	342	36,8	158	17,0	38	4,1	197	21,2
86 Buchenbühl	-	-	8	0,8	-	-	696	36,7	300	15,8	96	5,1	404	21,3
90 St. Jobst	11	0,4	-	-	9	0,3	1 775	31,7	690	12,3	217	3,9	1 440	25,8
91 Erlenstegen	4	0,3	-	-	3	0,2	1 154	40,4	255	8,9	101	3,5	722	25,3
92 Mögeldorf	1	0,1	-	-	3	0,2	1 498	41,3	457	12,6	155	4,3	750	20,7
93 Schmausenbuckstraße	6	0,3	-	-	2	0,1	1 575	43,3	424	11,7	110	3,0	835	23,0
94 Laufamholz	5	0,2	-	-	4	0,1	2 628	41,7	755	12,0	252	4,0	1 354	21,5
95 Zerzabelshof	13	0,4	-	-	12	0,4	2 373	36,4	1 115	17,1	267	4,1	1 464	22,4
96 Fischbach	1	0,1	-	-	5	0,3	1 631	41,7	415	10,6	182	4,7	830	21,2
97 Brunn	-	-	-	-	-	-	403	53,6	68	9,0	34	4,5	130	17,3
Urnenwahl Nürnberg	206	0,3	235	0,3	359	0,5	54 308	35,6	22 783	14,9	6 634	4,3	31 749	20,8
Briefwahl Nürnberg	246	0,2	486	0,3	638	0,4	100 723	33,4	43 642	14,5	11 722	3,9	63 271	21,0
Stadt Nürnberg	452	0,2	721	0,3	997	0,4	155 031	34,1	66 425	14,6	18 356	4,0	95 020	20,9

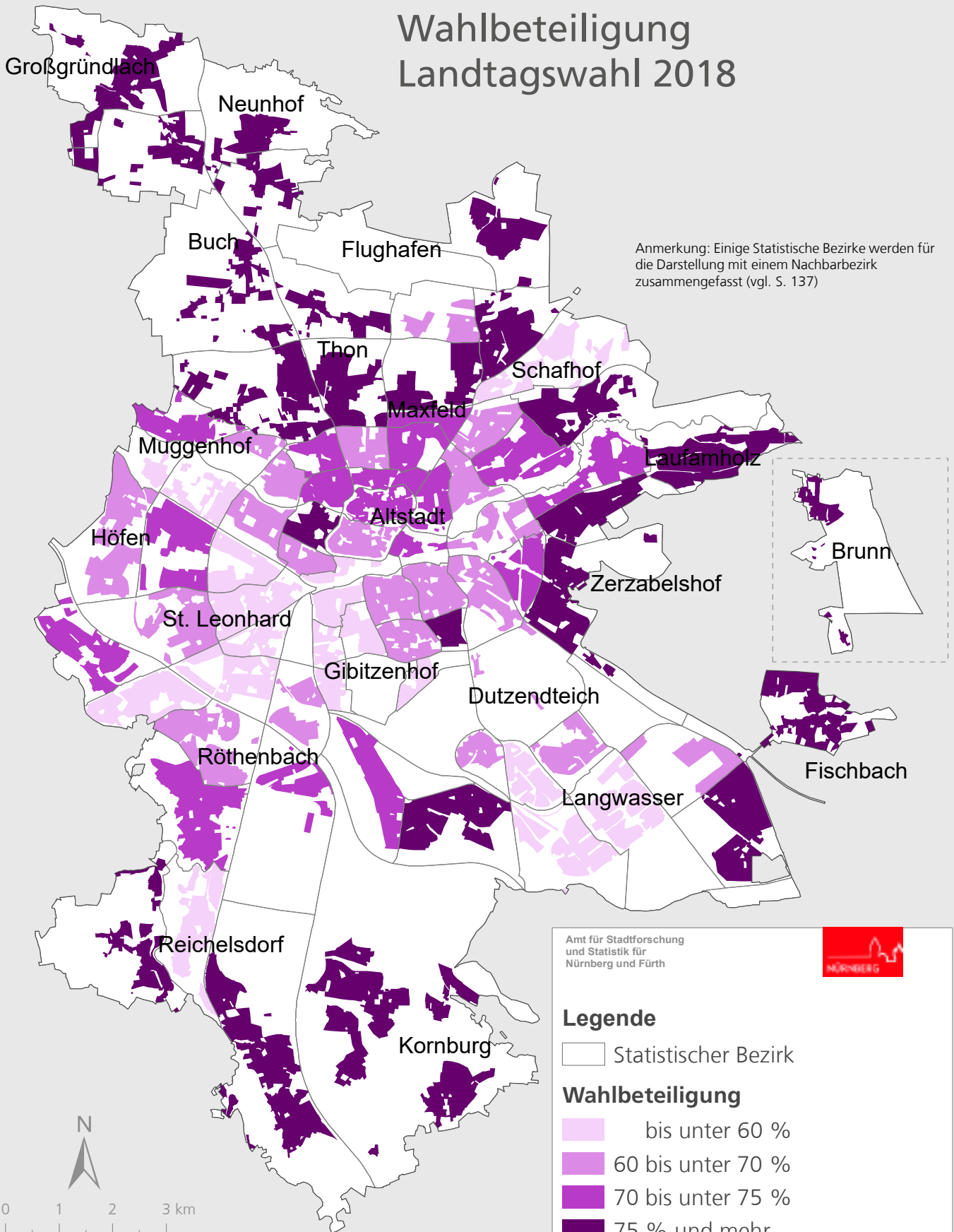
noch: Ergebnisse der Landtagswahl 2018 nach Statistischen Bezirken

noch: Erst- und Zweitstimmen																				Stimm- bezirk			
FDP		DIE LINKE		BP		ÖDP		PIRATEN		DIE FRANKEN		AfD		mut		Die PARTEI		Gesundheitsforschung			V-Partei³		
Zahl	%	Zahl	%	Zahl	%	Zahl	%	Zahl	%	Zahl	%	Zahl	%	Zahl	%	Zahl	%	Zahl	%		Zahl	%	Zahl
48	49	50	51	52	53	54	55	56	57	58	59	60	61	62	63	64	65	66	67	68	69		
170	4,5	194	5,2	10	0,3	35	0,9	30	0,8	39	1,0	508	13,6	1	-	14	0,4	2	0,1	16	0,4	60	
119	3,8	141	4,5	12	0,4	27	0,9	23	0,7	23	0,7	289	9,2	2	0,1	13	0,4	2	0,1	11	0,4	61	
159	4,4	200	5,6	12	0,3	36	1,0	37	1,0	40	1,1	312	8,7	2	0,1	13	0,4	1	-	12	0,3	62	
54	2,9	104	5,6	4	0,2	11	0,6	19	1,0	16	0,9	217	11,8	-	-	10	0,5	-	-	7	0,4	63	
175	4,5	456	11,8	22	0,6	17	0,4	84	2,2	59	1,5	489	12,7	5	0,1	28	0,7	5	0,1	24	0,6	64	
21	3,8	58	10,5	1	0,2	7	1,3	4	0,7	10	1,8	79	14,3	-	-	5	0,9	-	-	4	0,7	65	
120	5,6	141	6,6	11	0,5	47	2,2	13	0,6	16	0,7	218	10,2	4	0,2	22	1,0	-	-	1	-	70	
166	6,6	173	6,9	6	0,2	13	0,5	24	1,0	23	0,9	248	9,8	4	0,2	7	0,3	1	-	5	0,2	71	
455	7,0	286	4,4	15	0,2	65	1,0	43	0,7	54	0,8	640	9,8	12	0,2	45	0,7	3	-	31	0,5	72	
73	6,0	33	2,7	1	0,1	6	0,5	6	0,5	11	0,9	118	9,7	6	0,5	7	0,6	1	0,1	5	0,4	73	
184	4,6	167	4,2	3	0,1	40	1,0	30	0,8	27	0,7	319	8,0	10	0,3	17	0,4	-	-	14	0,4	74	
44	5,3	24	2,9	2	0,2	6	0,7	8	1,0	6	0,7	86	10,4	1	0,1	4	0,5	2	0,2	3	0,4	75	
25	3,7	19	2,8	-	-	11	1,6	12	1,8	6	0,9	61	9,0	-	-	2	0,3	-	-	2	0,3	76	
55	4,2	34	2,6	4	0,3	14	1,1	2	0,2	4	0,3	121	9,3	-	-	8	0,6	1	0,1	4	0,3	77	
104	5,1	62	3,1	5	0,2	7	0,3	20	1,0	22	1,1	176	8,7	8	0,4	14	0,7	1	-	6	0,3	78	
212	5,2	105	2,6	13	0,3	29	0,7	19	0,5	39	0,9	330	8,0	12	0,3	30	0,7	4	0,1	9	0,2	79	
155	6,8	172	7,5	4	0,2	41	1,8	25	1,1	5	0,2	183	8,0	5	0,2	20	0,9	4	0,2	7	0,3	80	
202	4,7	383	8,9	19	0,4	47	1,1	96	2,2	62	1,4	484	11,3	12	0,3	33	0,8	2	-	16	0,4	81	
32	3,4	82	8,8	2	0,2	8	0,9	4	0,4	17	1,8	129	13,8	2	0,2	2	0,2	-	-	1	0,1	82	
141	4,6	127	4,1	5	0,2	27	0,9	15	0,5	22	0,7	212	6,9	6	0,2	23	0,8	-	-	7	0,2	83	
175	4,0	278	6,4	14	0,3	60	1,4	35	0,8	34	0,8	432	9,9	15	0,3	25	0,6	-	-	13	0,3	84	
34	3,7	43	4,6	4	0,4	7	0,8	3	0,3	7	0,8	91	9,8	1	0,1	5	0,5	-	-	-	-	85	
57	3,0	74	3,9	7	0,4	22	1,2	17	0,9	25	1,3	180	9,5	-	-	15	0,8	1	0,1	-	-	86	
298	5,3	400	7,2	6	0,1	64	1,1	68	1,2	26	0,5	547	9,8	22	0,4	21	0,4	1	-	17	0,3	90	
222	7,8	120	4,2	3	0,1	59	2,1	13	0,5	10	0,4	179	6,3	6	0,2	5	0,2	1	-	5	0,2	91	
153	4,2	198	5,5	2	0,1	46	1,3	23	0,6	11	0,3	299	8,3	2	0,1	18	0,5	6	0,2	6	0,2	92	
215	5,9	150	4,1	1	-	38	1,0	23	0,6	17	0,5	221	6,1	12	0,3	12	0,3	-	-	5	0,1	93	
309	4,9	255	4,0	5	0,1	121	1,9	74	1,2	40	0,6	470	7,5	12	0,2	13	0,2	2	-	9	0,1	94	
193	3,0	376	5,8	7	0,1	84	1,3	38	0,6	41	0,6	492	7,5	22	0,3	31	0,5	1	-	20	0,3	95	
197	5,0	151	3,9	7	0,2	36	0,9	46	1,2	31	0,8	351	9,0	1	-	17	0,4	2	0,1	12	0,3	96	
38	5,1	17	2,3	3	0,4	5	0,7	3	0,4	2	0,3	46	6,1	-	-	1	0,1	2	0,3	-	-	97	
7 807	5,1	9 231	6,1	451	0,3	2 022	1,3	1 448	0,9	1 680	1,1	12 256	8,0	520	0,3	902	0,6	85	0,1	689	0,5		
14 232	4,7	21 624	7,2	903	0,3	3 425	1,1	3 397	1,1	2 904	1,0	31 870	10,6	645	0,2	2 000	0,7	173	0,1	1 138	0,4		
22 039	4,9	30 855	6,8	1 354	0,3	5 447	1,2	4 845	1,1	4 584	1,0	44 126	9,7	1 165	0,3	2 902	0,6	258	0,1	1 827	0,4		

## **6. Karten: Ergebnisse der Landtagswahlen 2018 und 2013**

# Stadt Nürnberg

## Wahlbeteiligung Landtagswahl 2018



Raumbezugssystem 2018 (Amt für Stadtforschung und Statistik)  
vorläufiges Ergebnis der Urnenwahl

Amt für Stadtforschung und Statistik für Nürnberg und Fürth

**Legende**

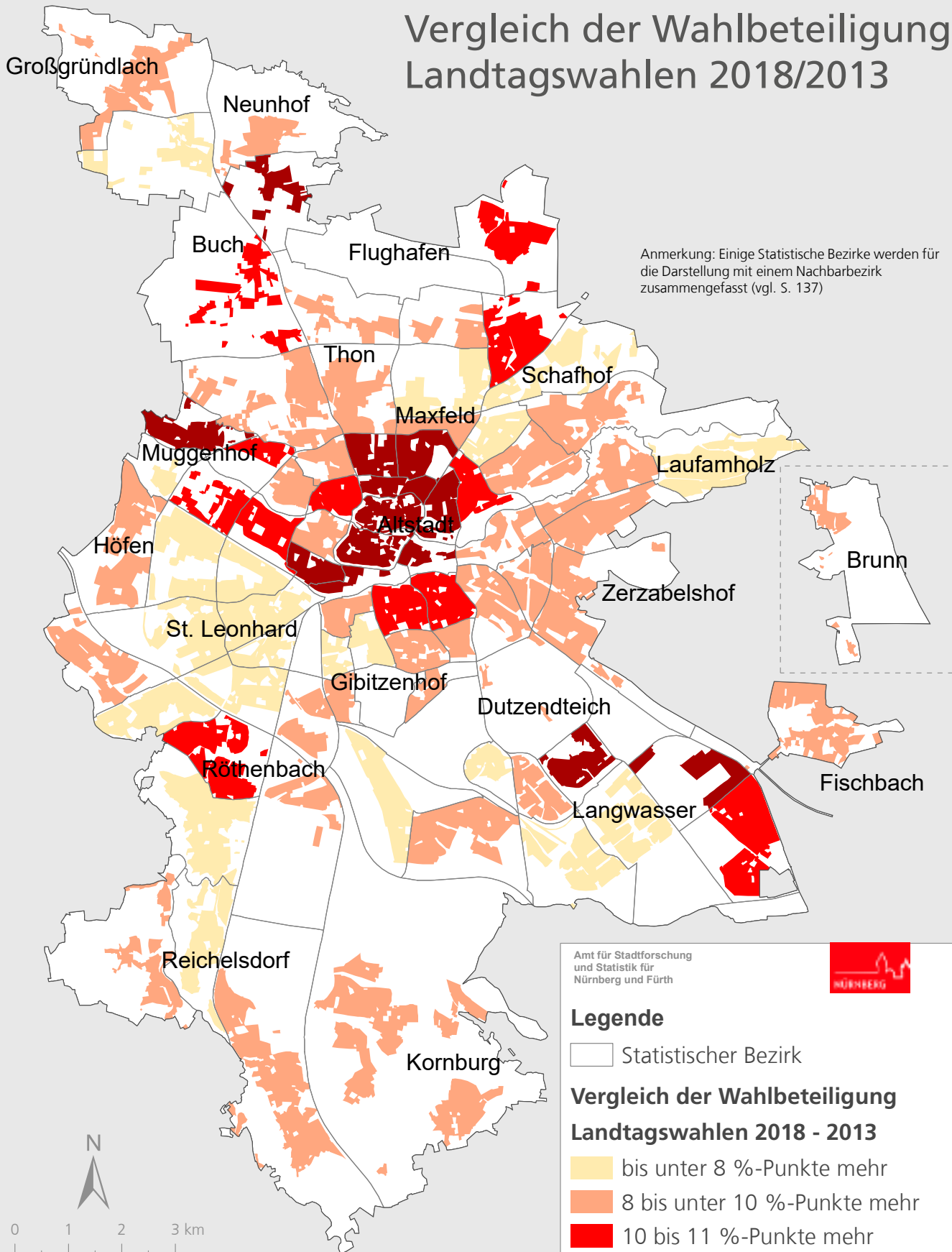
Statistischer Bezirk

**Wahlbeteiligung**

- bis unter 60 %
- 60 bis unter 70 %
- 70 bis unter 75 %
- 75 % und mehr

# Stadt Nürnberg

## Vergleich der Wahlbeteiligung Landtagswahlen 2018/2013



Amt für Stadtforschung  
und Statistik für  
Nürnberg und Fürth



### Legende

Statistischer Bezirk

### Vergleich der Wahlbeteiligung Landtagswahlen 2018 - 2013

- bis unter 8 %-Punkte mehr
- 8 bis unter 10 %-Punkte mehr
- 10 bis 11 %-Punkte mehr
- mehr als 11 %-Punkte mehr

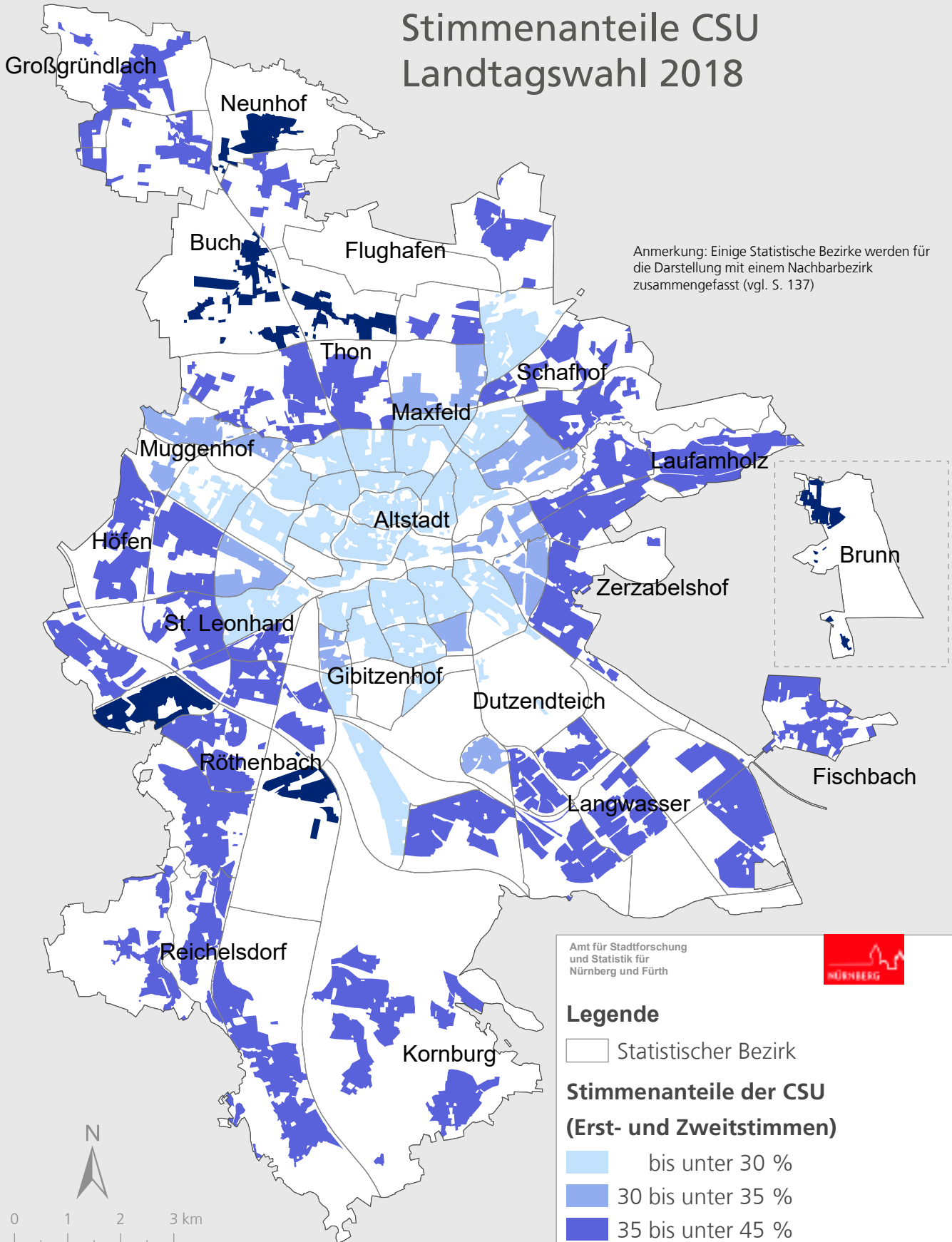


0 1 2 3 km


Raumbezugssystem 2018 (Amt für Stadtforschung und Statistik)  
vorläufiges Ergebnis der Urnenwahl

# Stadt Nürnberg

## Stimmenanteile CSU Landtagswahl 2018



Amt für Stadtforschung und Statistik für Nürnberg und Fürth




### Legende

□ Statistischer Bezirk

### Stimmenanteile der CSU (Erst- und Zweitstimmen)

Light Blue	bis unter 30 %
Medium Blue	30 bis unter 35 %
Dark Blue	35 bis unter 45 %
Very Dark Blue	45 % und mehr

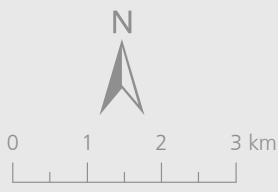
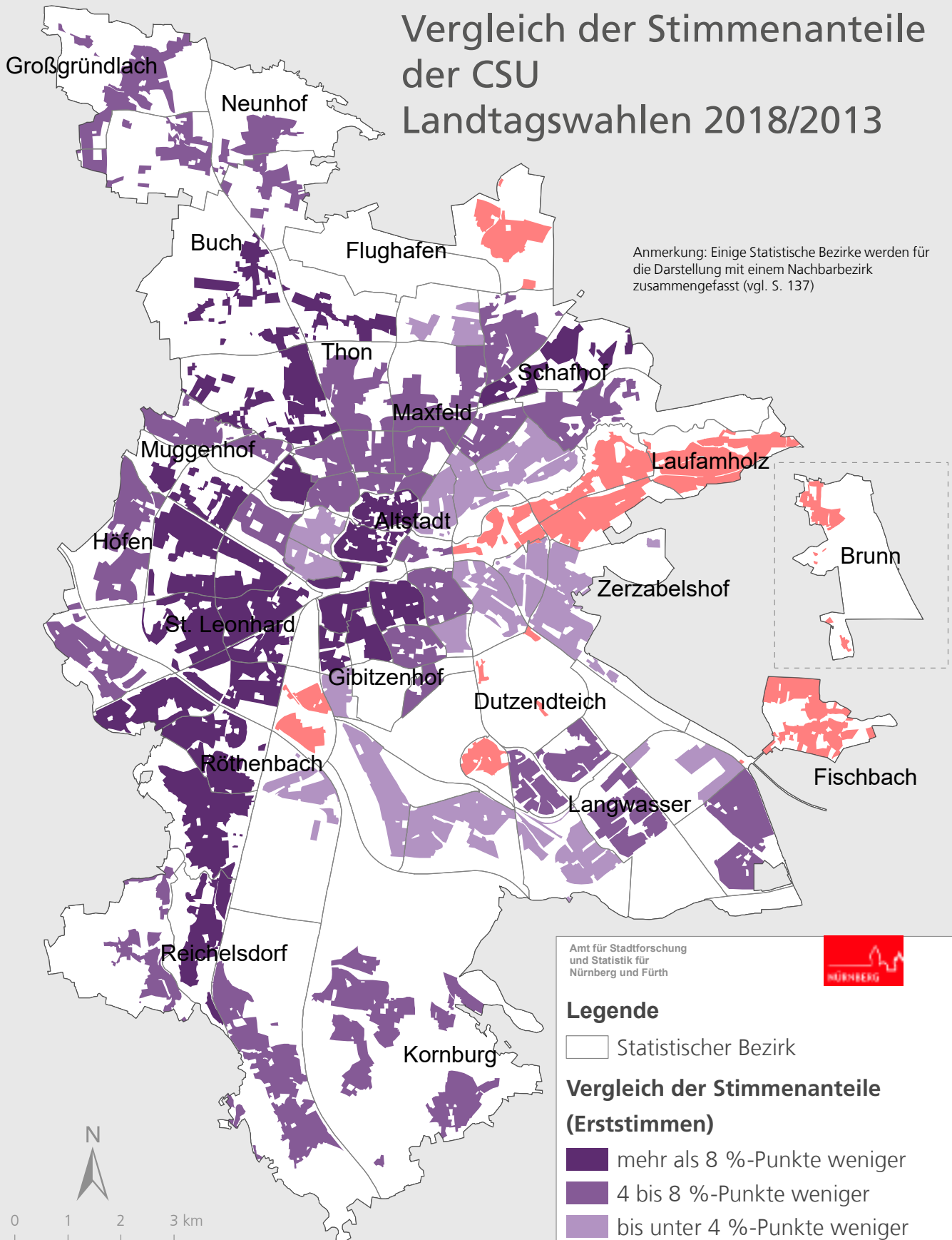


Raumbezugssystem 2018 (Amt für Stadtforschung und Statistik)  
vorläufiges Ergebnis der Urnenwahl



# Stadt Nürnberg

## Vergleich der Stimmenanteile der CSU Landtagswahlen 2018/2013



Raumbezugssystem 2018 (Amt für Stadtforschung und Statistik)  
vorläufiges Ergebnis der Urnenwahl

Amt für Stadtforschung und Statistik für Nürnberg und Fürth

**Legende**

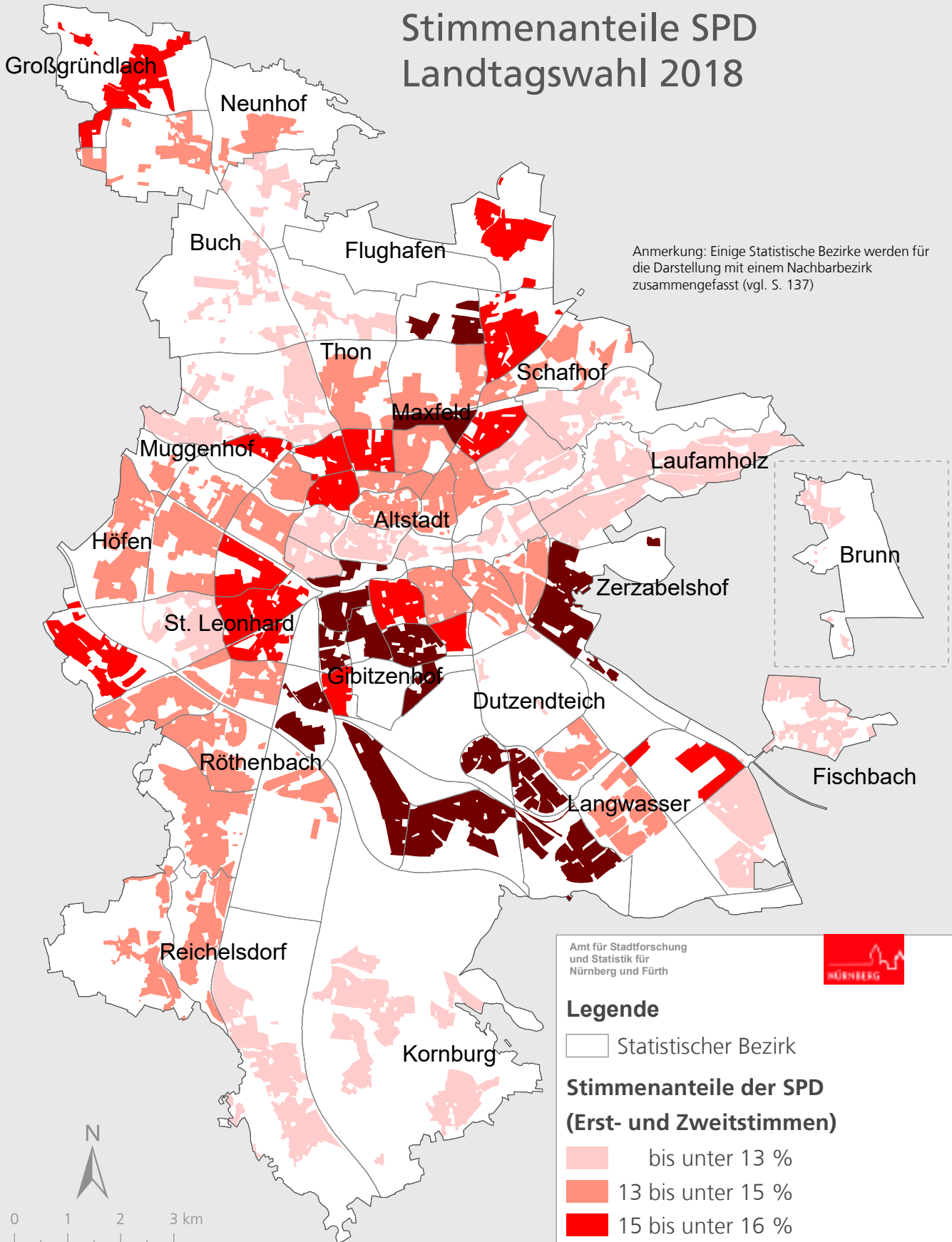
Statistischer Bezirk

**Vergleich der Stimmenanteile (Erststimmen)**

- mehr als 8 %-Punkte weniger
- 4 bis 8 %-Punkte weniger
- bis unter 4 %-Punkte weniger
- bis zu 4,2 %-Punkte mehr

# Stadt Nürnberg

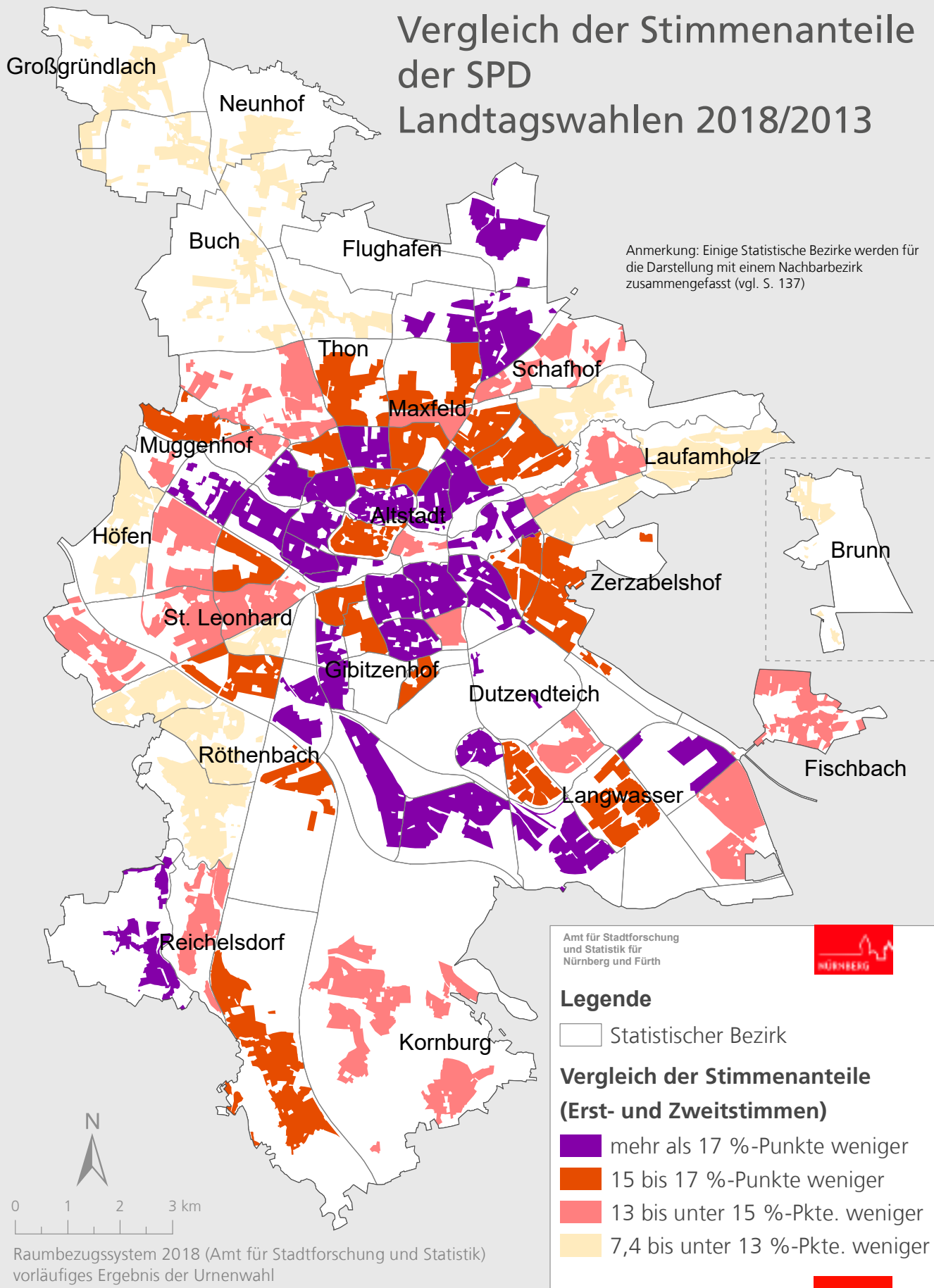
## Stimmenanteile SPD Landtagswahl 2018



Raumbezugssystem 2018 (Amt für Stadtforschung und Statistik)  
vorläufiges Ergebnis der Urnenwahl

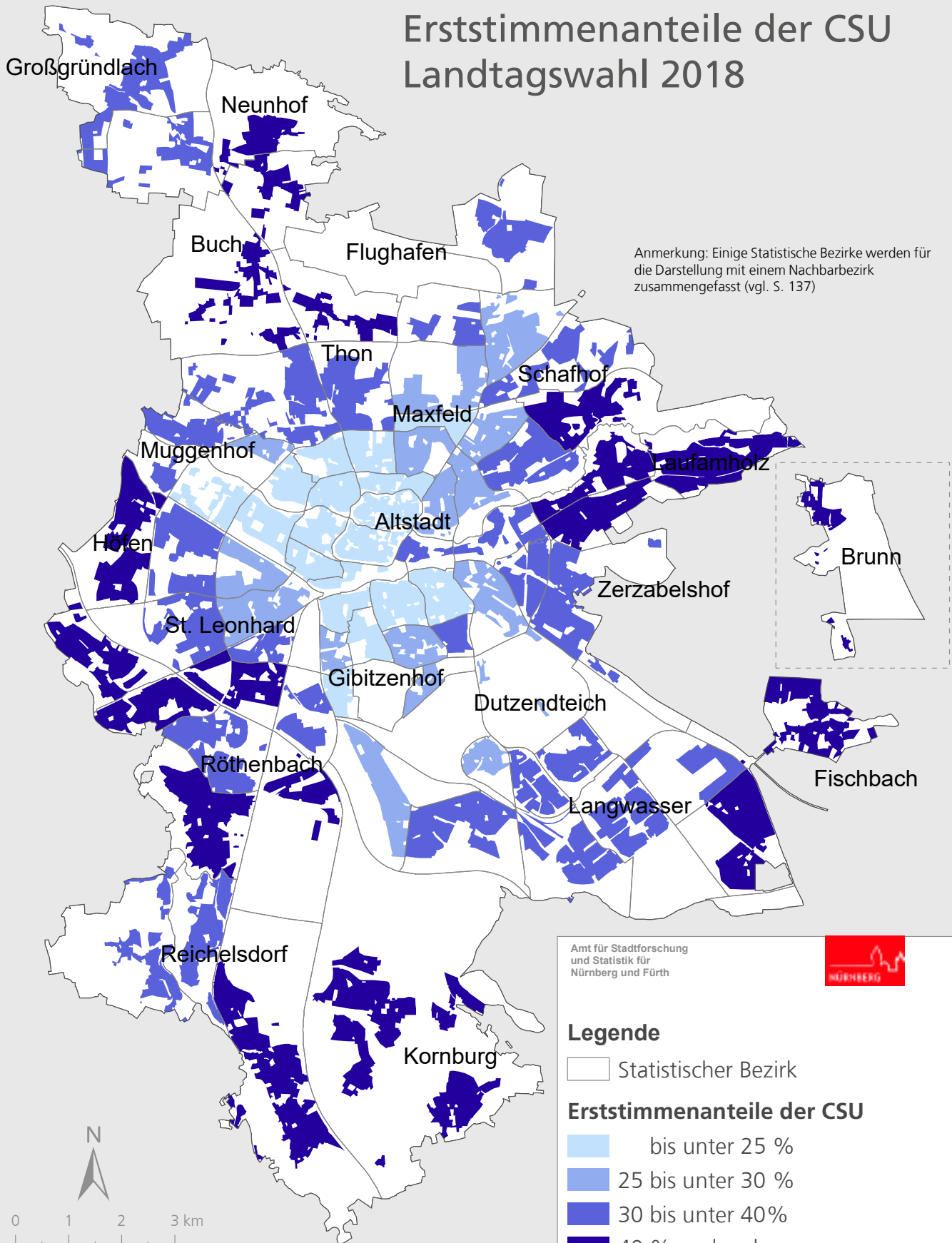
# Stadt Nürnberg

## Vergleich der Stimmenanteile der SPD Landtagswahlen 2018/2013



# Stadt Nürnberg

## Erststimmenanteile der CSU Landtagswahl 2018

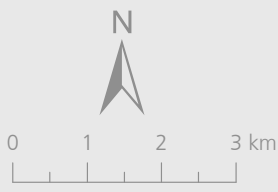
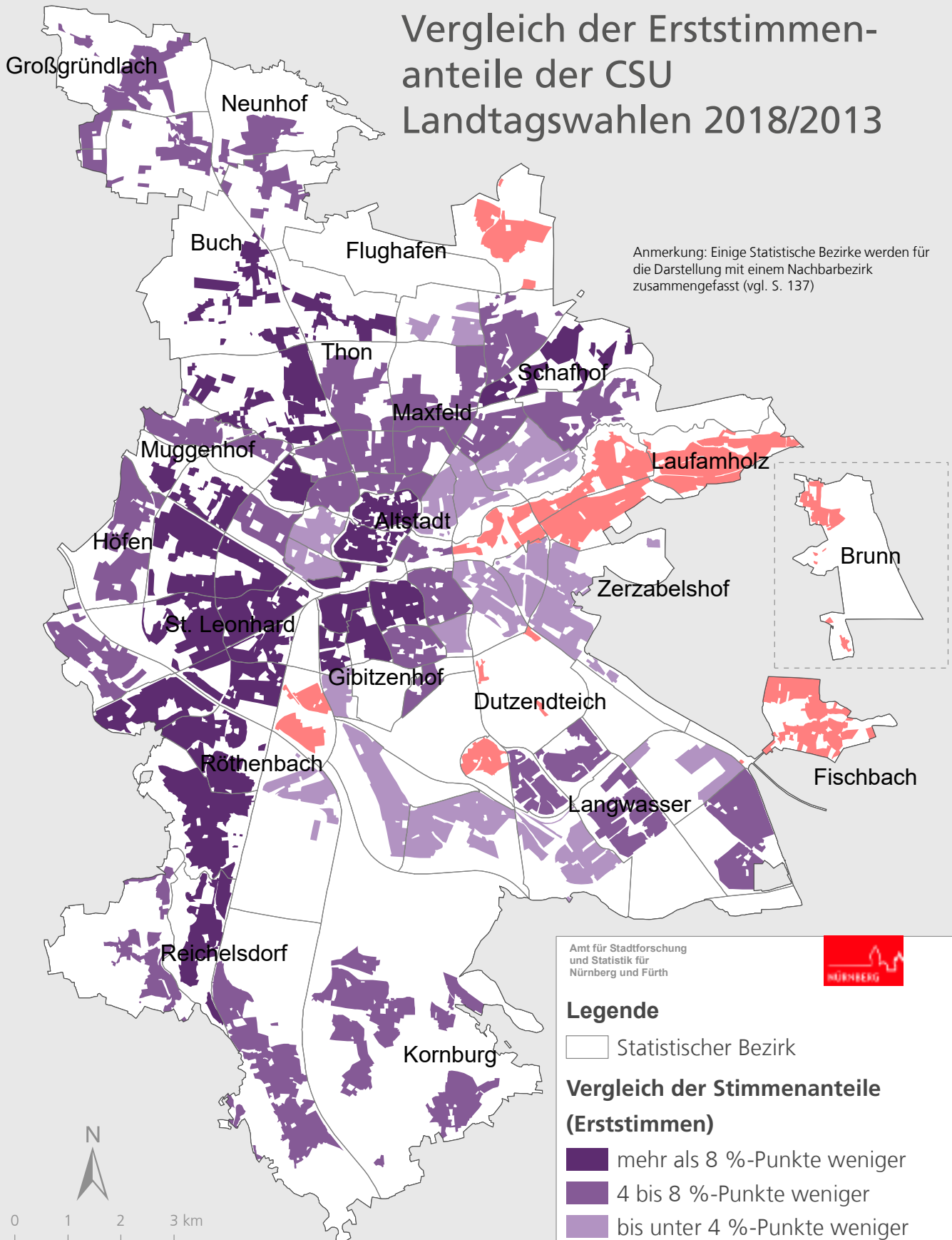


0 1 2 3 km

Raumbezugssystem 2018 (Amt für Stadtforschung und Statistik)  
vorläufiges Ergebnis der Urnenwahl

# Stadt Nürnberg

## Vergleich der Erststimmenanteile der CSU Landtagswahlen 2018/2013



Raumbezugssystem 2018 (Amt für Stadtforschung und Statistik)  
vorläufiges Ergebnis der Urnenwahl

Amt für Stadtforschung und Statistik für Nürnberg und Fürth

**Legende**

Statistischer Bezirk

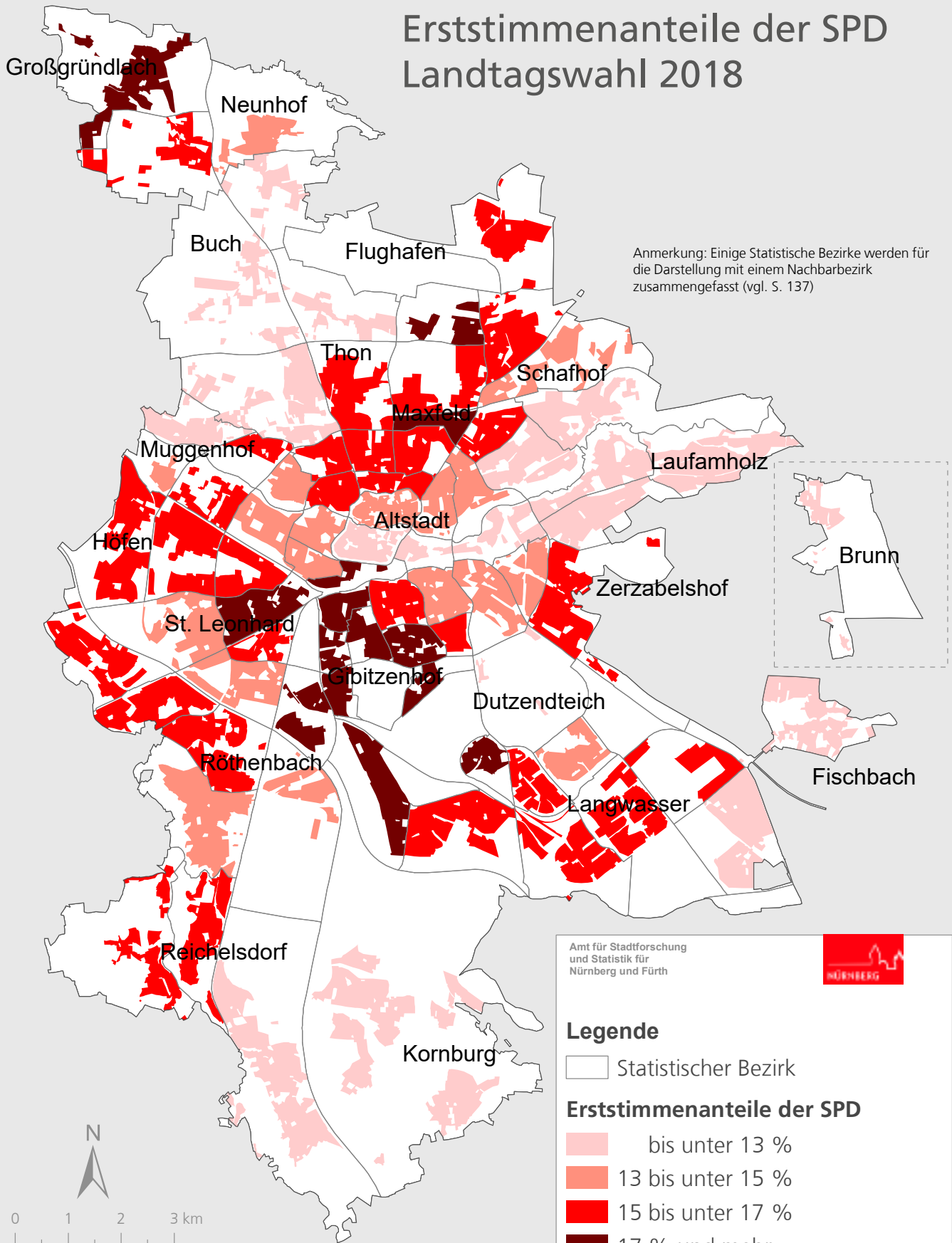
**Vergleich der Stimmenanteile (Erststimmen)**

- mehr als 8 %-Punkte weniger
- 4 bis 8 %-Punkte weniger
- bis unter 4 %-Punkte weniger
- bis zu 4,2 %-Punkte mehr



# Stadt Nürnberg

## Erststimmenanteile der SPD Landtagswahl 2018

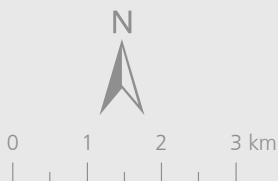
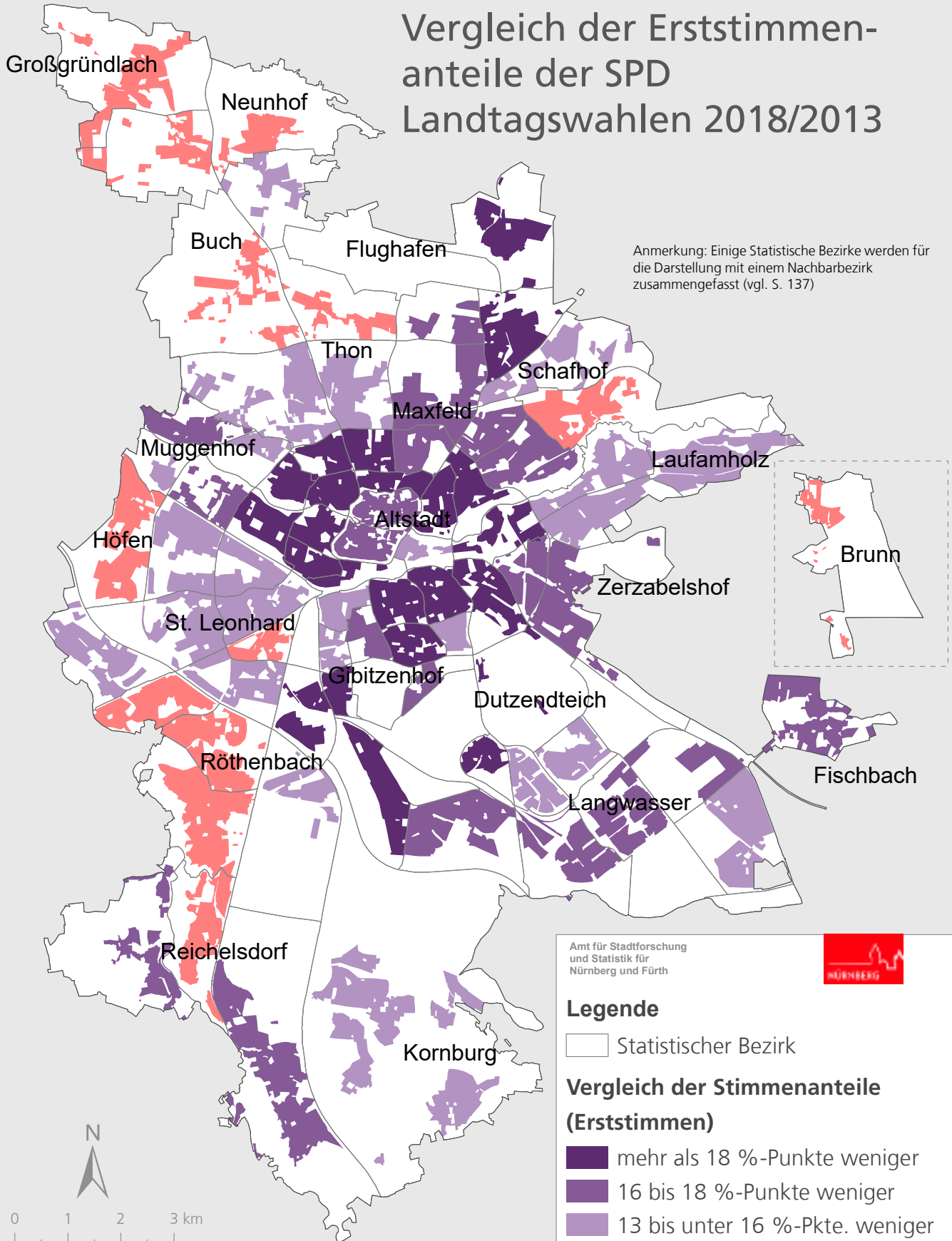


0 1 2 3 km

Raumbezugssystem 2018 (Amt für Stadtforschung und Statistik)  
vorläufiges Ergebnis der Urnenwahl

# Stadt Nürnberg

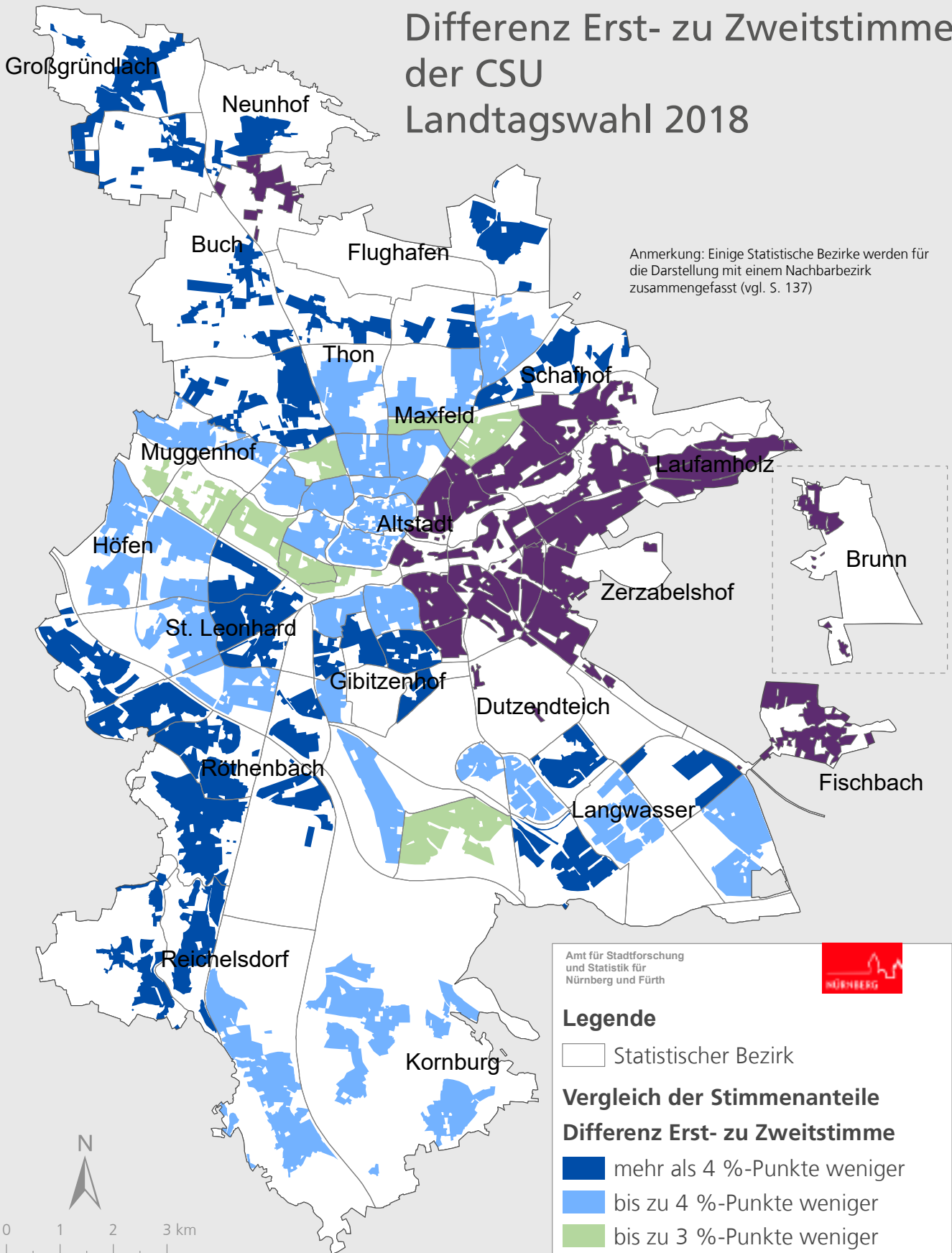
## Vergleich der Erststimmenanteile der SPD Landtagswahlen 2018/2013



Raumbezugssystem 2018 (Amt für Stadtforschung und Statistik)  
vorläufiges Ergebnis der Urnenwahl

# Stadt Nürnberg

## Differenz Erst- zu Zweitstimme der CSU Landtagswahl 2018

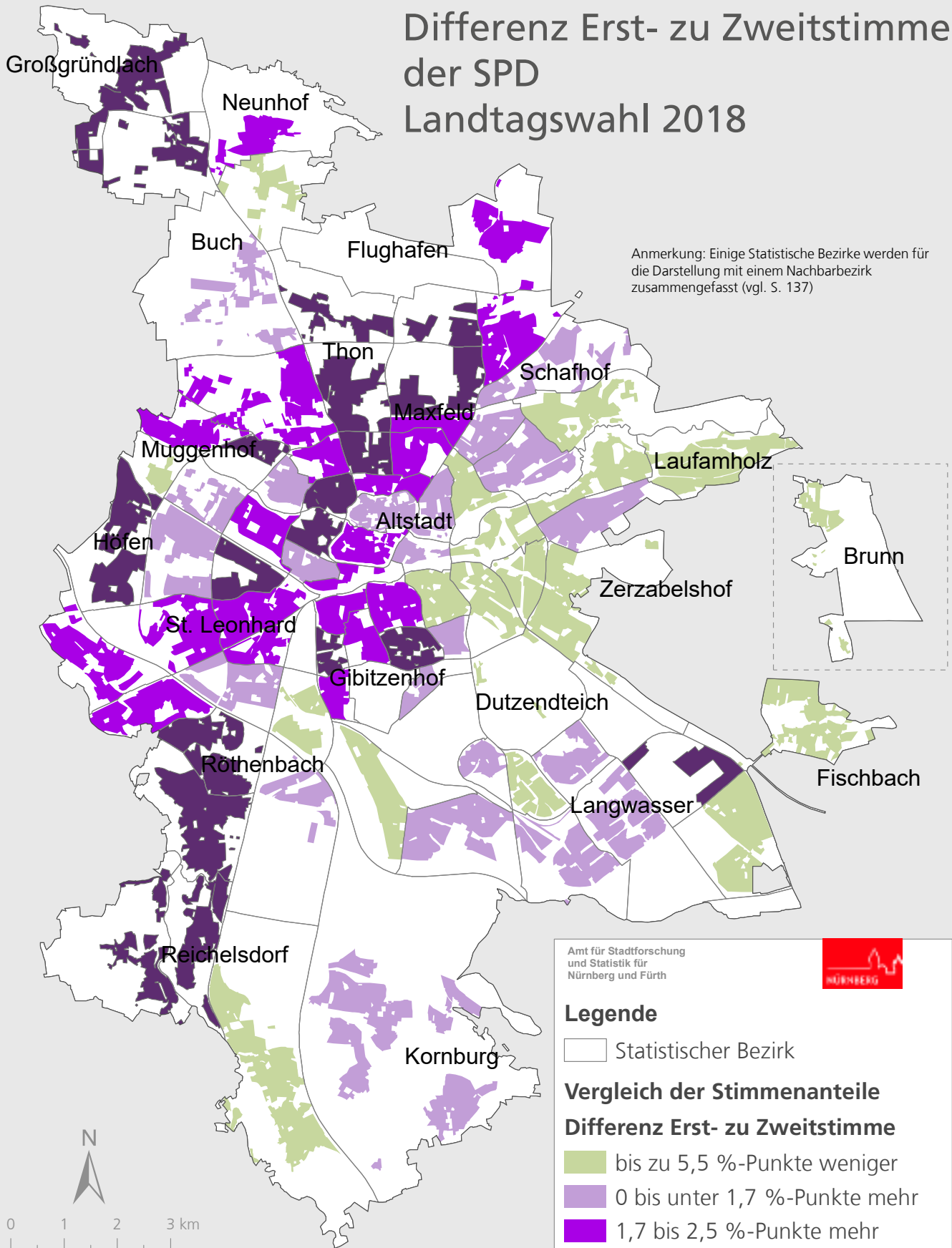


Raumbezugssystem 2018 (Amt für Stadtforschung und Statistik)  
vorläufiges Ergebnis der Urnenwahl



# Stadt Nürnberg

## Differenz Erst- zu Zweitstimme der SPD Landtagswahl 2018



Amt für Stadtforschung  
und Statistik für  
Nürnberg und Fürth



### Legende

□ Statistischer Bezirk

### Vergleich der Stimmenanteile

#### Differenz Erst- zu Zweitstimme

■ bis zu 5,5 %-Punkte weniger

■ 0 bis unter 1,7 %-Punkte mehr

■ 1,7 bis 2,5 %-Punkte mehr

■ mehr als 2,5 %-Punkte mehr

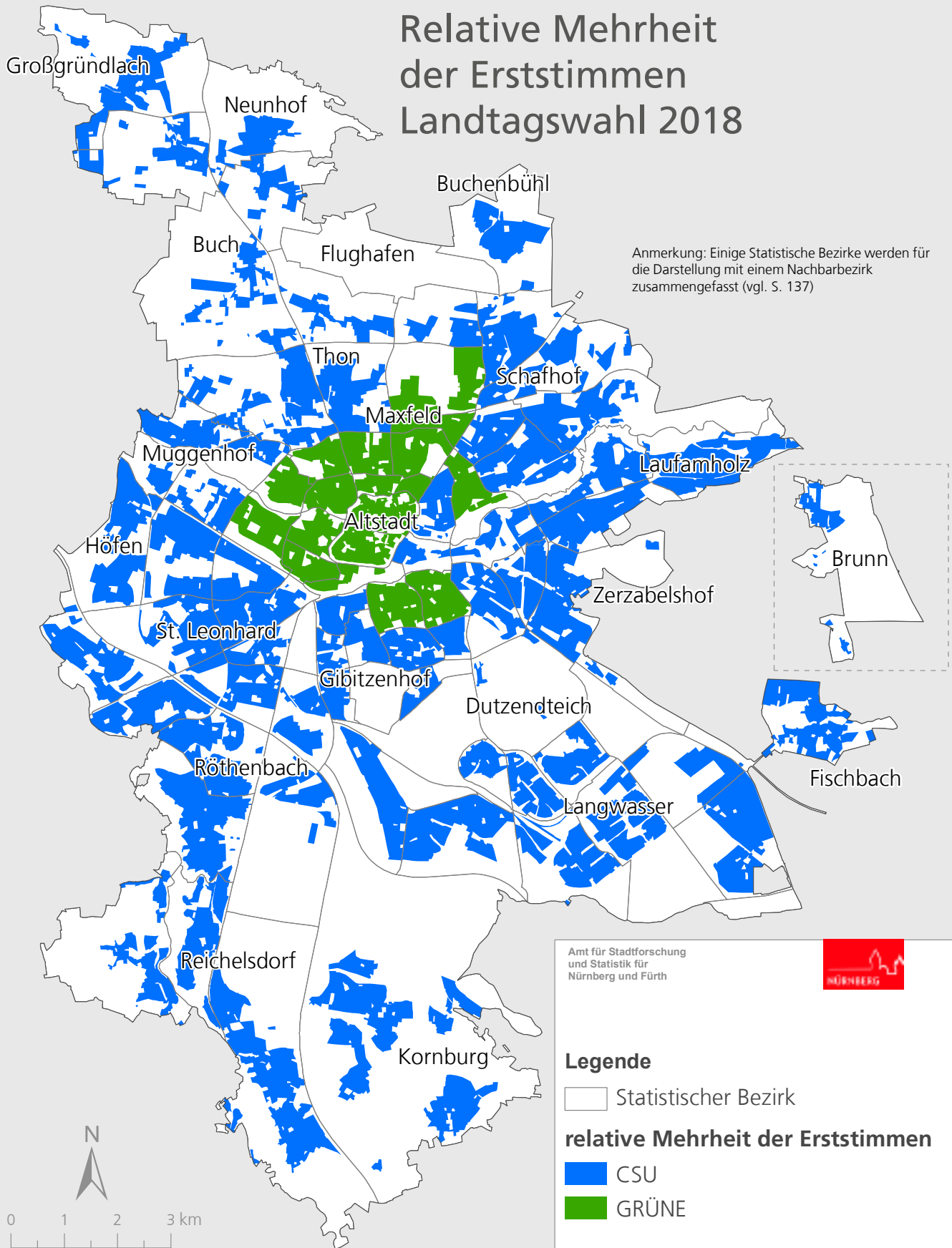


0 1 2 3 km

Raumbezugssystem 2018 (Amt für Stadtforschung und Statistik)  
vorläufiges Ergebnis der Urnenwahl

# Stadt Nürnberg

## Relative Mehrheit der Erststimmen Landtagswahl 2018



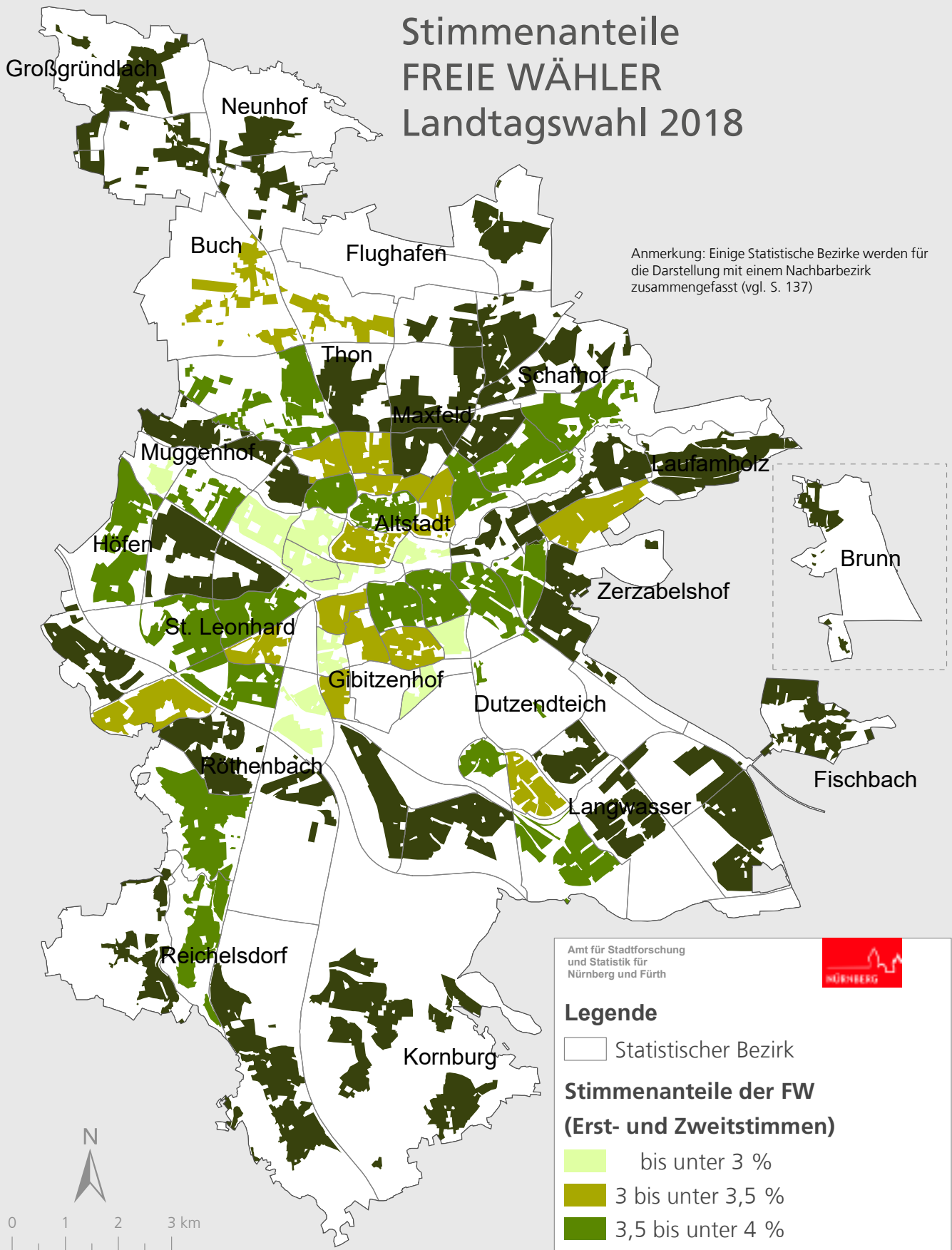
Raumbezugssystem 2018 (Amt für Stadtforschung und Statistik)  
vorläufiges Ergebnis der Urnenwahl

# Stadt Nürnberg

## Stimmenanteile

### FREIE WÄHLER

### Landtagswahl 2018



Amt für Stadtforschung und Statistik für Nürnberg und Fürth



#### Legende

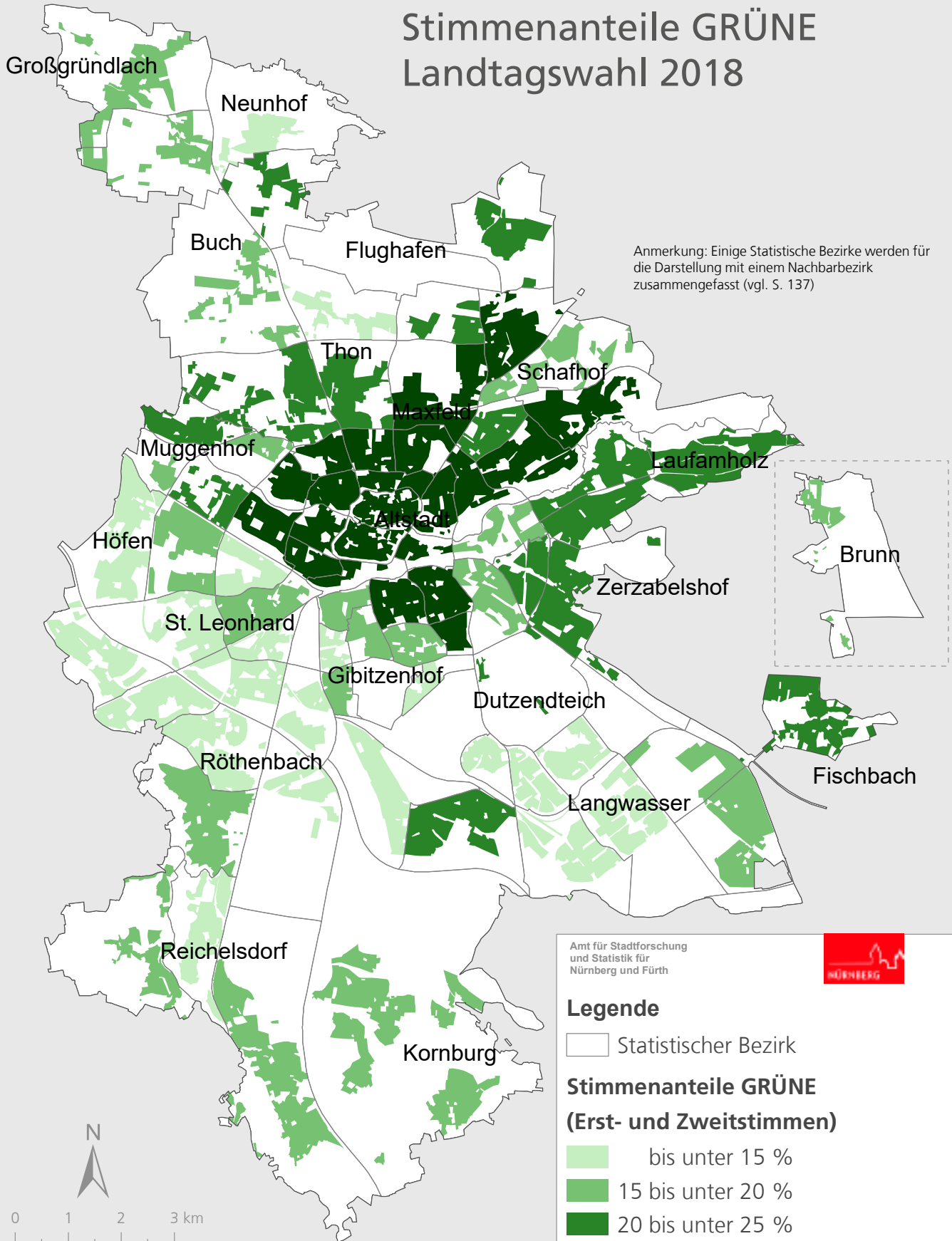
- Statistischer Bezirk
- Stimmenanteile der FW (Erst- und Zweitstimmen)**
- bis unter 3 %
- 3 bis unter 3,5 %
- 3,5 bis unter 4 %
- 4 % und mehr



Raumbezugssystem 2018 (Amt für Stadtforschung und Statistik)  
vorläufiges Ergebnis der Urnenwahl

# Stadt Nürnberg

## Stimmenanteile GRÜNE Landtagswahl 2018



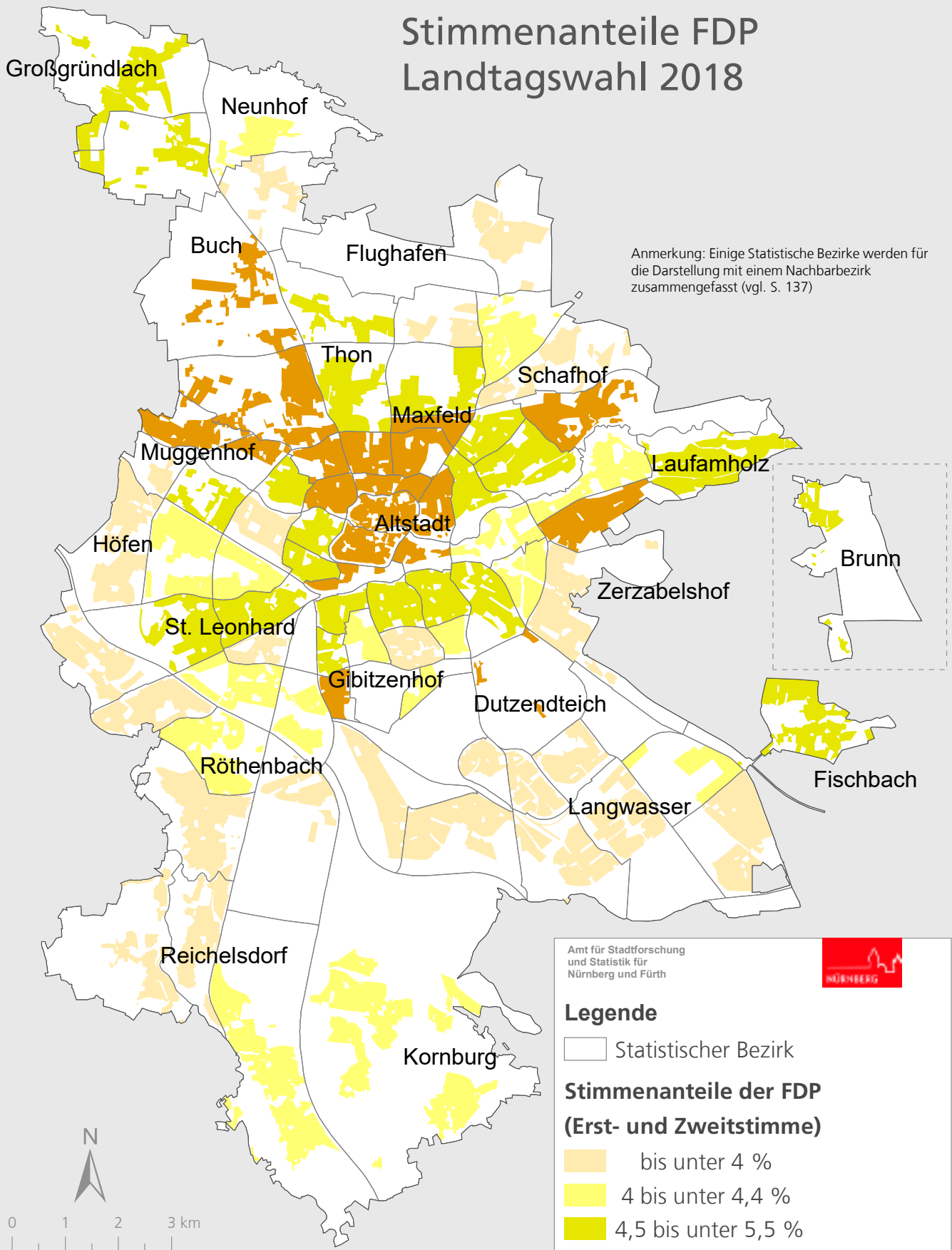
Amt für Stadtforschung  
und Statistik für  
Nürnberg und Fürth



Raumbezugssystem 2018 (Amt für Stadtforschung und Statistik)  
vorläufiges Ergebnis der Urnenwahl

# Stadt Nürnberg

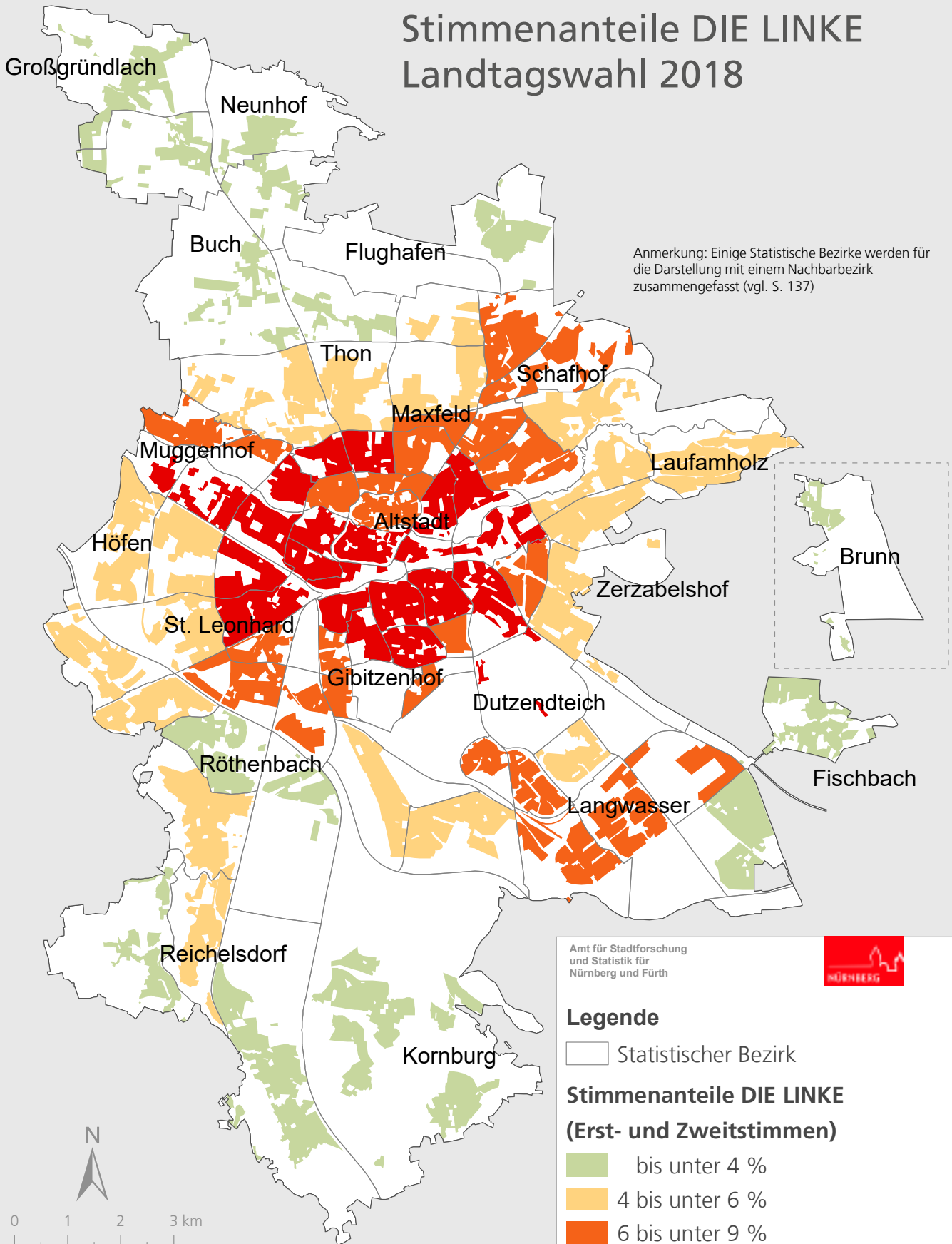
## Stimmenanteile FDP Landtagswahl 2018





# Stadt Nürnberg

## Stimmenanteile DIE LINKE Landtagswahl 2018



Anmerkung: Einige Statistische Bezirke werden für die Darstellung mit einem Nachbarbezirk zusammengefasst (vgl. S. 137)

Amt für Stadtforschung und Statistik für Nürnberg und Fürth



### Legende

□ Statistischer Bezirk

### Stimmenanteile DIE LINKE (Erst- und Zweitstimmen)

- bis unter 4 %
- 4 bis unter 6 %
- 6 bis unter 9 %
- 9 % und mehr

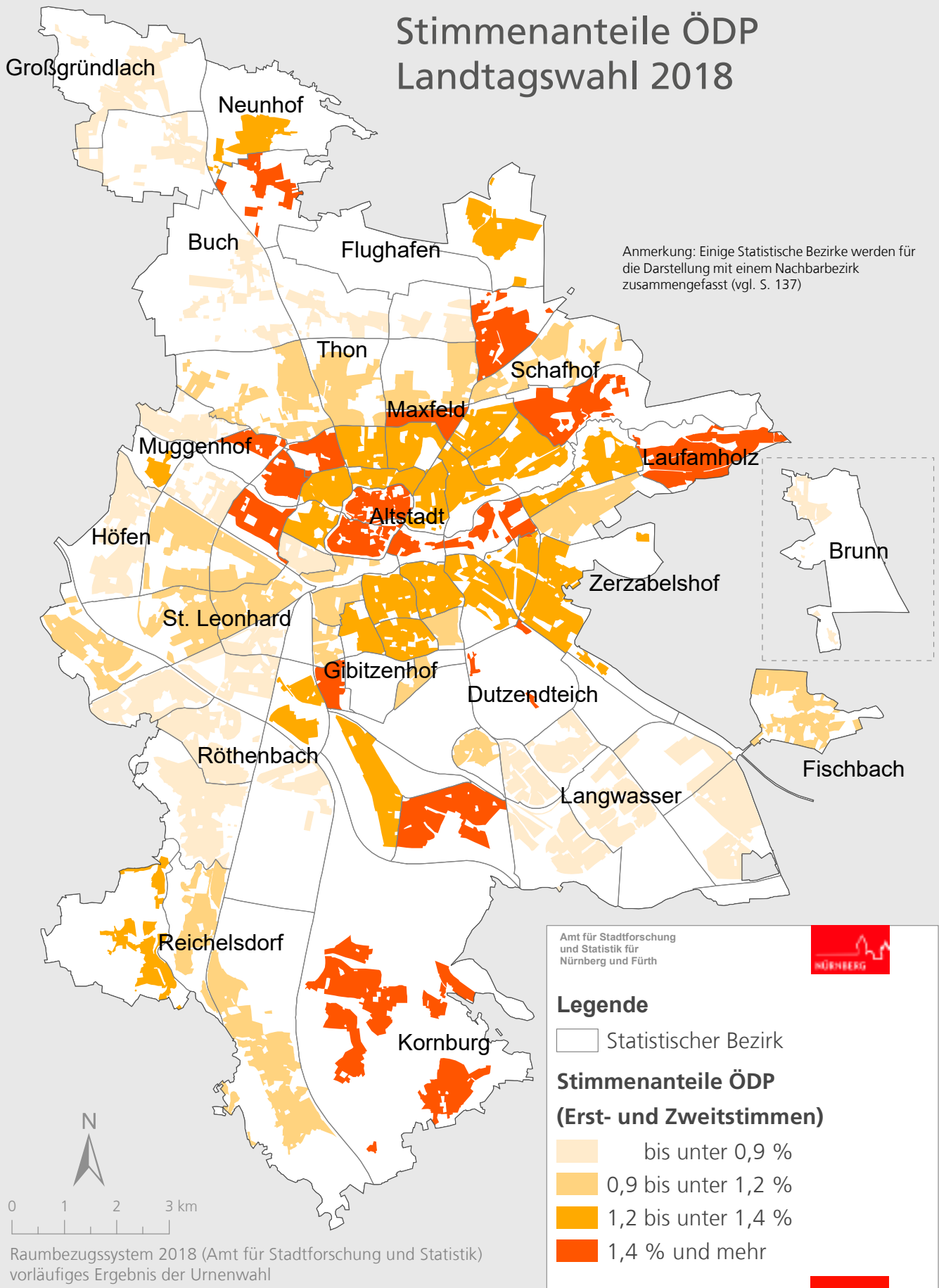


0 1 2 3 km

Raumbezugssystem 2018 (Amt für Stadtforschung und Statistik)  
vorläufiges Ergebnis der Urnenwahl

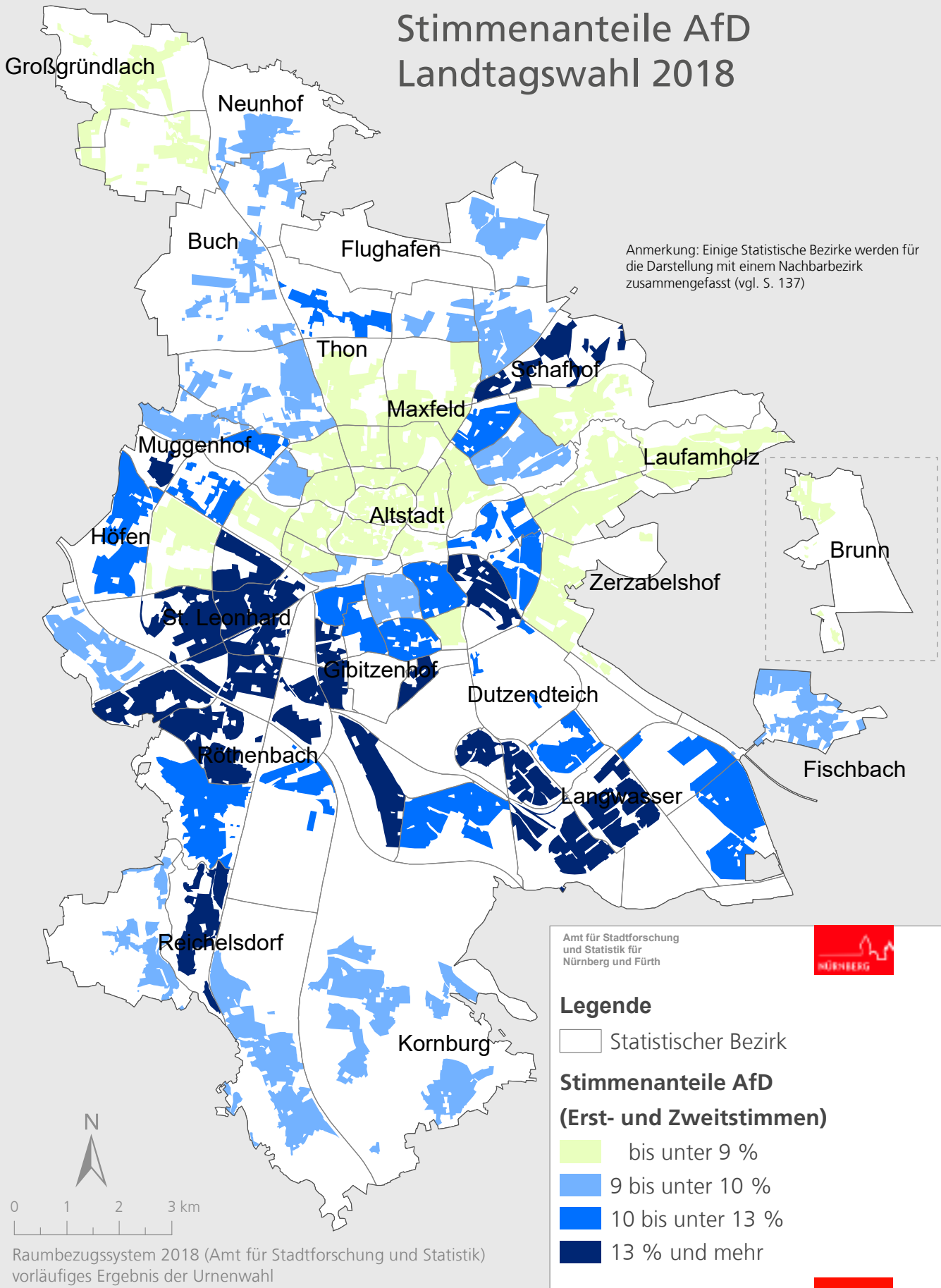
# Stadt Nürnberg

## Stimmenanteile ÖDP Landtagswahl 2018



# Stadt Nürnberg

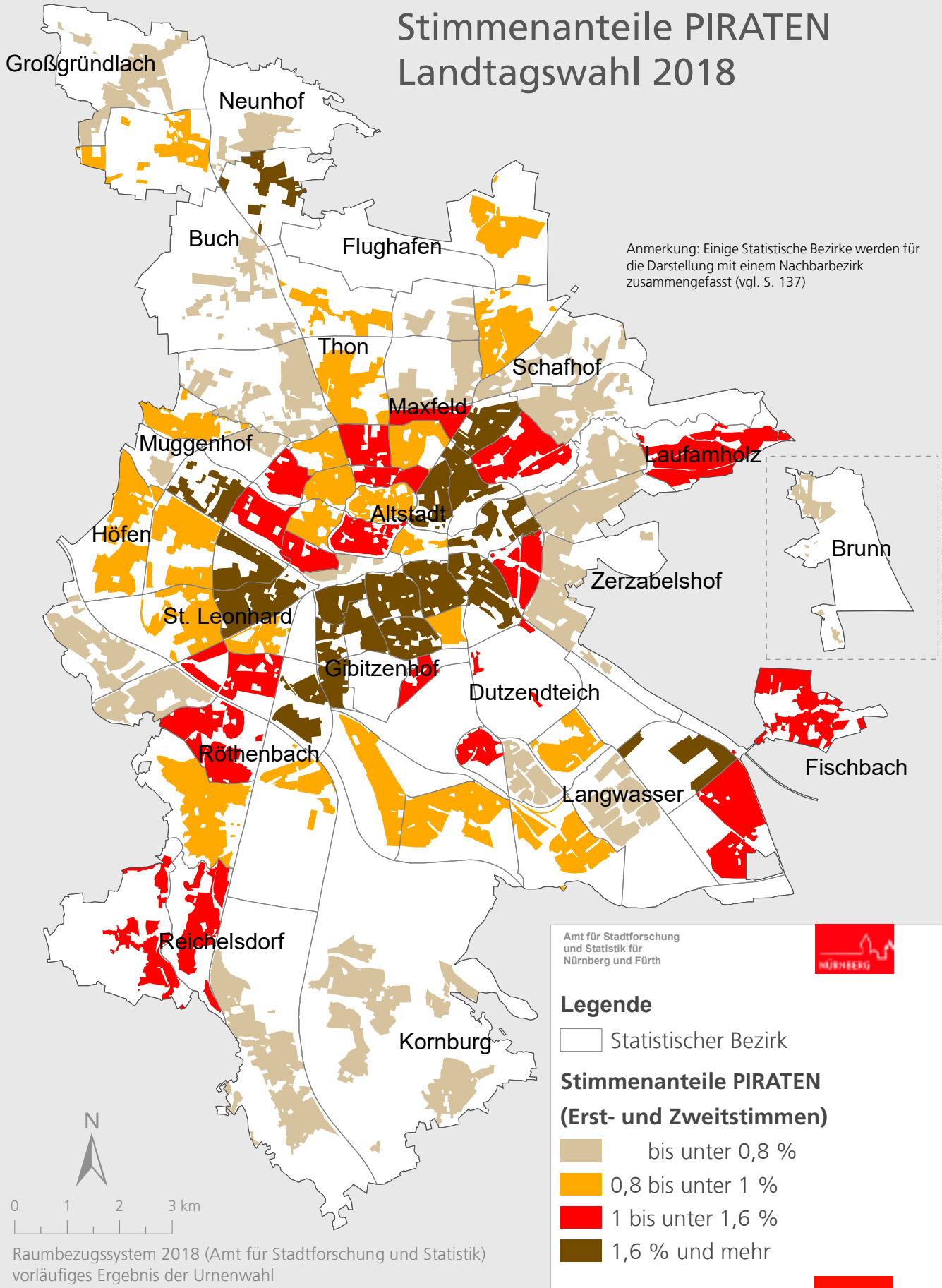
## Stimmenanteile AfD Landtagswahl 2018





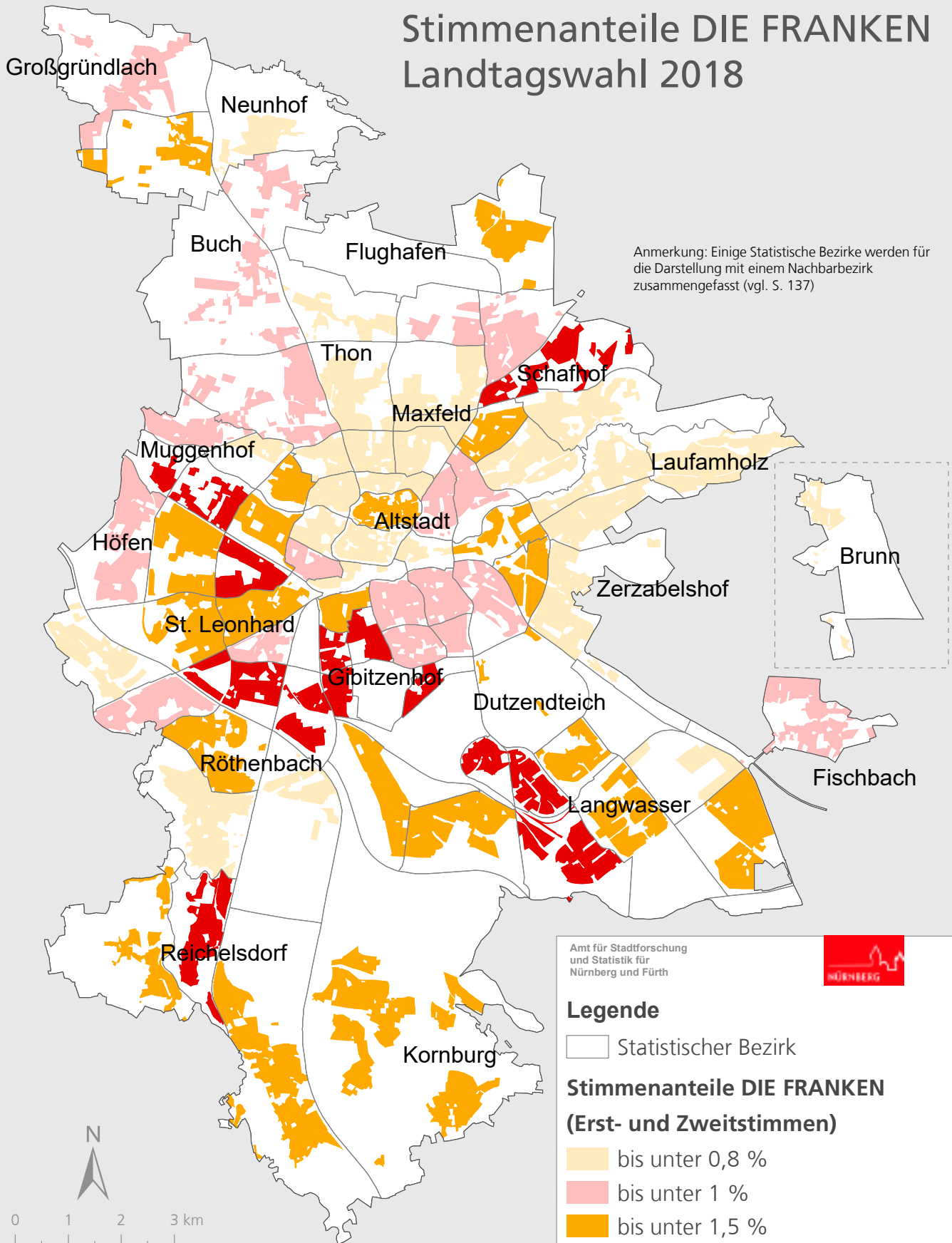
# Stadt Nürnberg

## Stimmenanteile PIRATEN Landtagswahl 2018



# Stadt Nürnberg

## Stimmenanteile DIE FRANKEN Landtagswahl 2018



Raumbezugssystem 2018 (Amt für Stadtforschung und Statistik)  
vorläufiges Ergebnis der Urnenwahl

## **7. Übersichtskarten: Statistische Bezirke, Stimmkreise und Stimmbezirke**

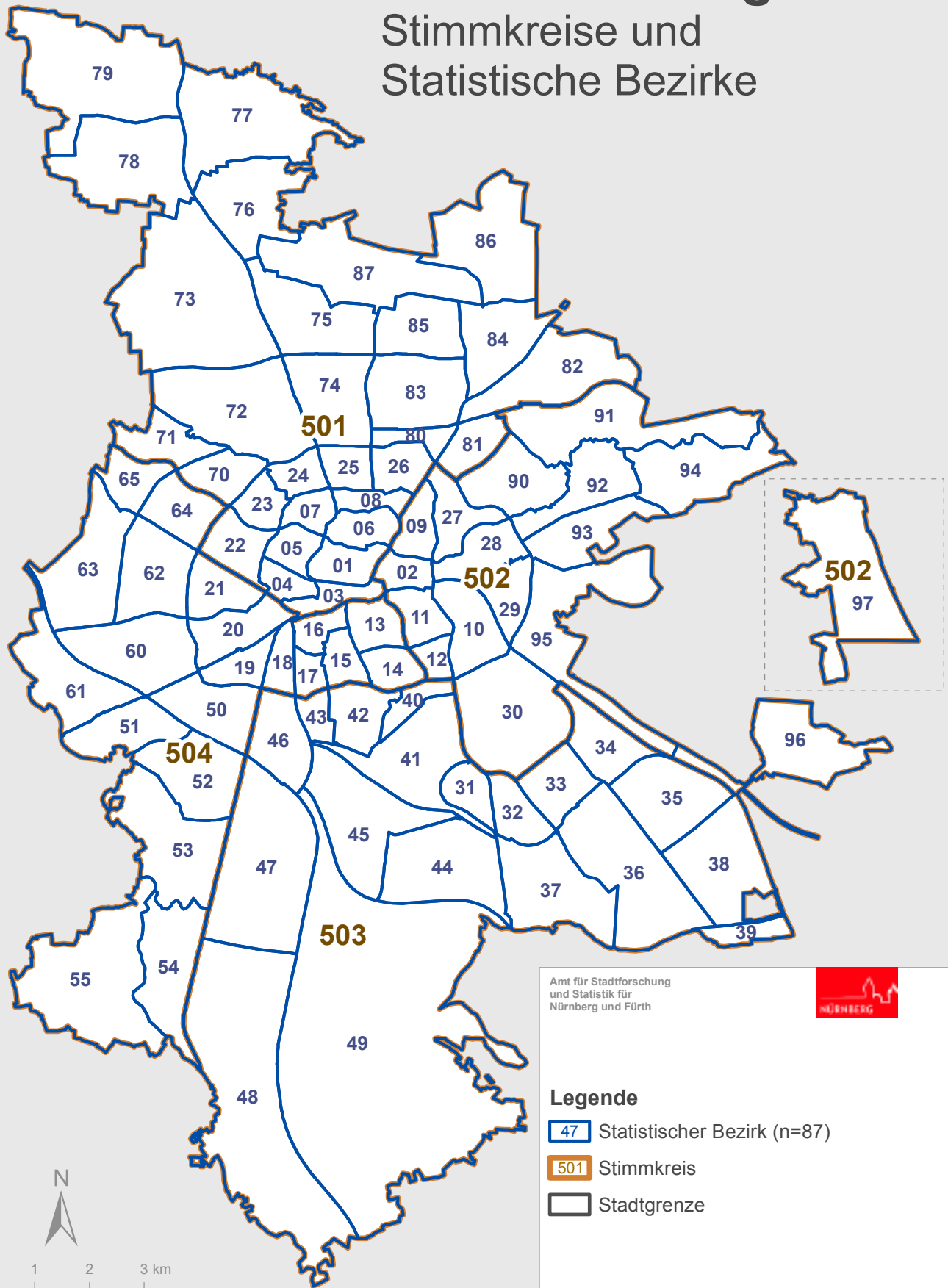
## Bezeichnung der Statistischen Bezirke

<b>01</b>	Altstadt, St. Lorenz	<b>40</b>	Hasenbuck	<b>80</b>	Schleifweg
02	Marienvorstadt	41	Rangierbahnhof	81	Schoppershof
03	Tafelhof	42	Katzwanger Straße	82	Schafhof
04	Gostenhof	43	Dianastraße	83	Marienberg
05	Himpfelshof	44	Trierer Straße	84	Ziegelstein
06	Altstadt, St. Sebald	45	Gartenstadt	85	Mooshof
07	St. Johannis	46	Werderau	86	Buchenbühl
08	Pirckheimerstraße	47	Maiach	87	Flughafen
09	Wöhrd	48	Katzwang, Reichelsdorf Ost, Reichelsdorfer Keller		
<b>10</b>	Ludwigsfeld	49	Kornburg, Worzeldorf	<b>90</b>	St. Jobst
11	Glockenhof			91	Erlenstegen
12	Guntherstraße	<b>50</b>	Hohe Marter	92	Mögeldorf
13	Galgenhof	51	Röthenbach West	93	Schmausenbuckstraße
14	Hummelstein	52	Röthenbach Ost	94	Laufamholz
15	Gugelstraße	53	Eibach	95	Zerzabelshof
16	Steinbühl	54	Reichelsdorf	96	Fischbach
17	Gibitzenhof	55	Krottenbach, Mühlhof	97	Brunn
18	Sandreuth				
19	Schweinau	<b>60</b>	Großreuth bei Schweinau		
		61	Gebersdorf		
<b>20</b>	St. Leonhard	62	Gaismannshof		
21	Sündersbühl	63	Höfen		
22	Bärenschanze	64	Ebermannshof		
23	Sandberg	65	Muggenhof		
24	Bielingplatz				
25	Uhlandstraße	<b>70</b>	Westfriedhof		
26	Maxfeld	71	Schniegling		
27	Veilhof	72	Wetzendorf		
28	Tullnau	73	Buch		
29	Gleißhammer	74	Thon		
		75	Almoshof		
<b>30</b>	Dutzendteich	76	Kraftshof		
31	Rangierbahnhof-Siedlung	77	Neunhof		
32	Langwasser Nordwest	78	Boxdorf		
33	Langwasser Nordost	79	Großgründlach		
34	Beuthener Straße				
35	Altenfurt Nord				
36	Langwasser Südost				
37	Langwasser Südwest				
38	Altenfurt, Moorenbrunn				
39	Gewerbepark Nürnberg Feucht				

**Anmerkung: Die Statistischen Bezirke 18, 34, 39, 41, 42 und 87 werden für Wahlen mit einem Nachbarbezirk zusammengefasst.**

# Stadt Nürnberg




## Stimmkreise und Statistische Bezirke



Amt für Stadtforschung  
und Statistik für  
Nürnberg und Fürth



### Legende

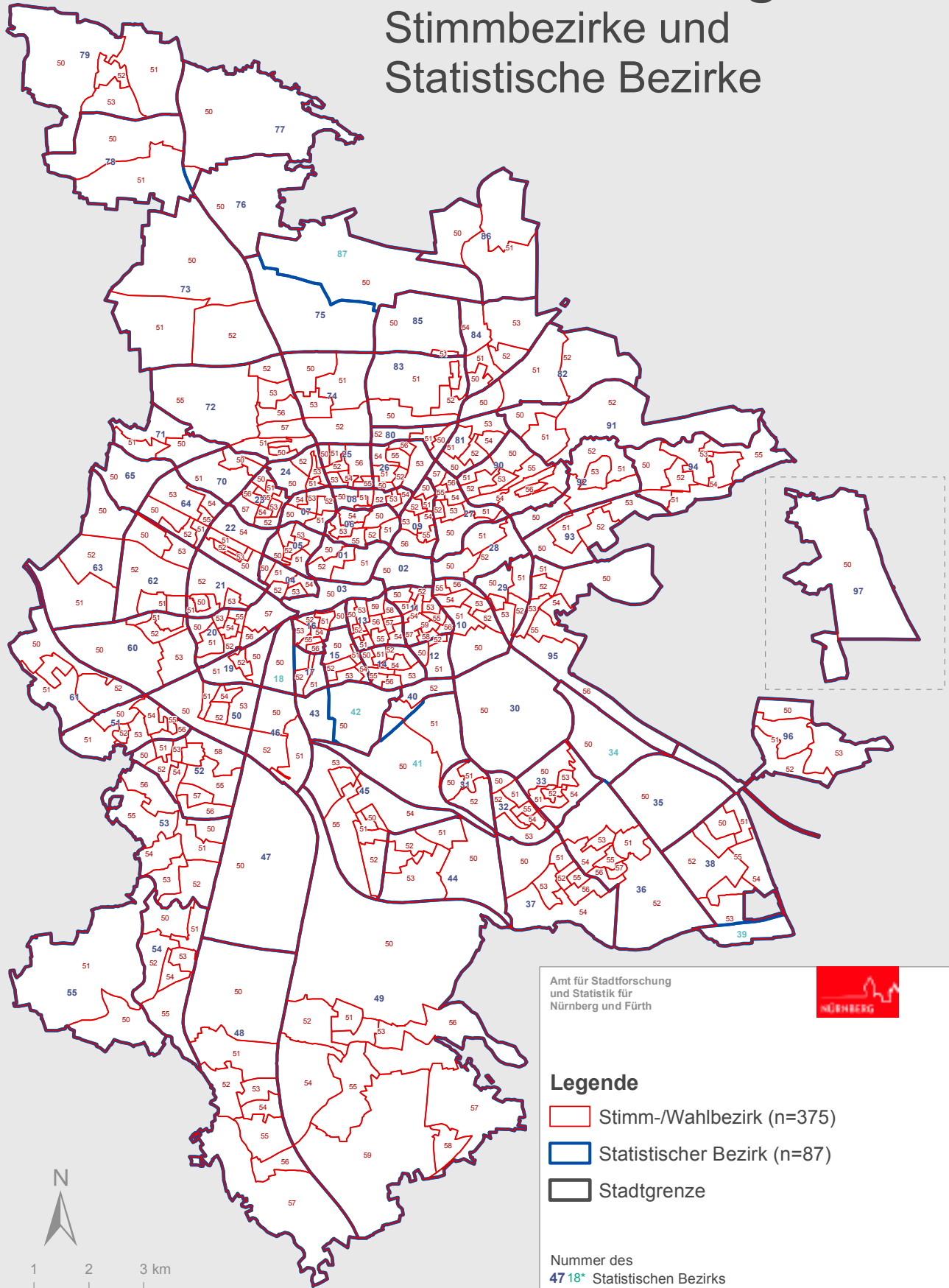
-  Statistischer Bezirk (n=87)
-  Stimmkreis
-  Stadtgrenze



Raumbezugssystem 2018 (Amt für Stadtforschung und Statistik)

# Stadt Nürnberg

## Stimmbezirke und Statistische Bezirke



Amt für Stadtforschung  
und Statistik für  
Nürnberg und Fürth



### Legende

- Stimm-/Wahlbezirk (n=375)
- Statistischer Bezirk (n=87)
- Stadtgrenze

Nummer des

**47 18\*** Statistischen Bezirks

**47 50** Stimm-/ Wahlbezirks

\* für Wahlen mit Nachbarbezirk zusammengefasst

0 1 2 3 km

Raumbezugssystem 2018 (Amt für Stadtforschung und Statistik)









