


Amt für Stadtforschung
und Statistik für
Nürnberg und Fürth

NÜRNBERG

Landtagswahl 2013

Ergebnisse der Landtagswahl am 15. September 2013



Wahlbericht

W199

Landtagswahl 2013

Ergebnisse der Landtagswahl am 15.09.2013

Impressum

Herausgeber:
Stadt Nürnberg
Amt für Stadtforschung und Statistik
für Nürnberg und Fürth
Unschlittplatz 7a
90403 Nürnberg
Telefon 0911 231-2843
Fax 0911 231-7460
E-Mail statistikinfo@stadt.nuernberg.de
Internet www.statistik.nuernberg.de

Titelgestaltung: Stadtgrafik Nürnberg, Laura Keilwerth
Druck: noris inklusion gemeinnützige GmbH,
Werk West Druckerei
Dorfäckerstraße 37, 90427 Nürnberg

Erscheinungsdatum: Dezember 2014

Alle Rechte vorbehalten. Es ist insbesondere nicht gestattet, ohne ausdrückliche Genehmigung des Herausgebers diese Veröffentlichung oder Teile daraus für gewerbliche Zwecke zu übernehmen, zu übersetzen, zu vervielfältigen, auf Mikrofilm/-fiche zu verfilmen oder in elektronische Systeme einzuspeichern.

Inhalt

1. Übersichten	3
1.1 Übersicht für die Stadt Nürnberg.....	4
1.2 Übersicht für die Stadt Schwabach.....	5
1.3 Übersicht für die Stimmkreise 501 bis 504.....	6
2. Ergebnis nach Bewerberinnen und Bewerbern in den Gemeinden	11
2.1 Ergebnis nach Bewerberinnen und Bewerbern in der Stadt Nürnberg.....	12
2.2 Ergebnis nach Bewerberinnen und Bewerbern in der Stadt Schwabach.....	14
2.3 Ergebnis nach Bewerberinnen und Bewerbern in der Gemeinde Feucht.....	16
2.4 Ergebnis nach Bewerberinnen und Bewerbern in der Gemeinde Rückersdorf.....	18
2.5 Ergebnis nach Bewerberinnen und Bewerbern in der Gemeinde Schwaig.....	20
3. Ergebnis nach Bewerberinnen und Bewerbern nach Stimmkreisen	23
3.1 Ergebnis nach Bewerberinnen und Bewerbern im Stimmkreis 501 Nürnberg-Nord.....	24
3.2 Ergebnis nach Bewerberinnen und Bewerbern im Stimmkreis 502 Nürnberg-Ost (einschl. Feucht, Rückersdorf und Schwaig).....	26
3.3 Ergebnis nach Bewerberinnen und Bewerbern im Stimmkreis 503 Nürnberg-Süd (einschl. Stadt Schwabach).....	28
3.4 Ergebnis nach Bewerberinnen und Bewerbern im Stimmkreis 504 Nürnberg-West.....	30
4. Ergebnis nach Stimmbezirken in den Stimmkreisen 501 bis 504 (Stimmberechtigte, Wähler, Wahlbeteiligung, Erst- und Zweitstimmen)	33
5. Ergebnis für Nürnberg nach Statistischen Bezirken (Stimmberechtigte, Wähler, Wahlbeteiligung, Erst- und Zweitstimmen)	83
6. Karten: Ergebnisse der Landtagswahlen 2013 und 2008	93
7. Übersichtskarten: Statistische Bezirke, Stimmkreise und Stimmbezirke	117

1. Übersichten

1.1 Übersicht für die Stadt Nürnberg

Stadt Nürnberg	Landtagswahl am 15. September 2013	
	Zahl	%
Stimmberechtigte Wählerinnen und Wähler	347 362	
Wahlbeteiligung in %	202 377	58,3
Ungültige Erststimmen in % der Wählerinnen und Wähler	3 800	1,9
Gültige Erststimmen für die Bewerberinnen bzw. Bewerber von	198 405	100,0
CSU	76 654	38,6
SPD	61 204	30,8
FREIE WÄHLER	7 935	4,0
GRÜNE	20 117	10,1
FDP	6 327	3,2
DIE LINKE	8 174	4,1
ÖDP	2 304	1,2
REP	1 697	0,9
NPD	2 574	1,3
BP	1 577	0,8
DIE FRANKEN	3 956	2,0
PIRATEN	5 886	3,0
Ungültige Erst- und Zweitstimmen in % der abgegebenen Stimmen	6 858	1,7
Gültige Erst- und Zweitstimmen davon für	397 588	100,0
CSU	154 881	39,0
SPD	118 163	29,7
FREIE WÄHLER	15 276	3,8
GRÜNE	42 519	10,7
FDP	12 872	3,2
DIE LINKE	17 181	4,3
ÖDP	4 884	1,2
REP	3 296	0,8
NPD	5 206	1,3
BP	2 706	0,7
DIE FRANKEN	8 539	2,1
PIRATEN	12 065	3,0

1.2 Übersicht für die Stadt Schwabach

Stadt Schwabach	Landtagswahl am 15. September 2013	
	Zahl	%
Stimmberechtigte Wählerinnen und Wähler	29 842	
Wahlbeteiligung in %	18 903	62,9
Ungültige Erststimmen in % der Wählerinnen und Wähler	242	1,3
Gültige Erststimmen für die Bewerberinnen bzw. Bewerber von	18 658	100,0
CSU	7 969	42,7
SPD	5 632	30,2
FREIE WÄHLER	1 097	5,9
GRÜNE	1 756	9,4
FDP	397	2,1
DIE LINKE	386	2,1
ÖDP	203	1,1
REP	148	0,8
NPD	173	0,9
BP	82	0,4
DIE FRANKEN	445	2,4
PIRATEN	370	2,0
Ungültige Erst- und Zweitstimmen in % der abgegebenen Stimmen	533	1,4
Gültige Erst- und Zweitstimmen davon für	37 263	100,0
CSU	16 034	43,0
SPD	10 222	27,4
FREIE WÄHLER	2 122	5,7
GRÜNE	3 905	10,5
FDP	1 054	2,8
DIE LINKE	916	2,5
ÖDP	554	1,5
REP	278	0,7
NPD	354	1,0
BP	178	0,5
DIE FRANKEN	869	2,3
PIRATEN	777	2,1

1.3 Übersicht für die Stimmkreise 501 bis 504

Der Stimmkreisausschuss hat in seiner Sitzung vom 18. September 2013 das endgültige Ergebnis der Landtagswahl vom 15. September 2013 wie folgt festgestellt:

Stimmkreis 501 Nürnberg-Nord	Landtagswahl am 15. September 2013	
	Zahl	%
Stimmberechtigte Wählerinnen und Wähler Wahlbeteiligung in %	103 209 63 310	61,2
Ungültige Erststimmen in % der Wählerinnen und Wähler	1 098	1,7
Gültige Erststimmen für die Bewerberinnen bzw. Bewerber von	62 194	100,0
CSU Brückner, Michael	21 230	34,1
SPD Tasdelen, Arif	19 288	31,0
FREIE WÄHLER Dörfler, Jürgen	3 071	4,9
GRÜNE Ganserer, Markus	8 435	13,6
FDP Dr. Dunker, Jan	2 595	4,2
DIE LINKE Stroheker, Stefan	2 932	4,7
ÖDP Forster, Manuela	811	1,3
REP Rumbucher, Robert	458	0,7
NPD Rübel, Sandra	645	1,0
BP Grimke, Harald	696	1,1
PIRATEN Kotzian, Emanuel	2 033	3,3
Ungültige Erst- und Zweitstimmen in % der abgegebenen Stimmen	2 045	1,6
Gültige Erst- und Zweitstimmen davon für	124 538	100,0
CSU	44 051	35,4
SPD	36 212	29,1
FREIE WÄHLER	5 514	4,4
GRÜNE	17 635	14,2
FDP	4 996	4,0
DIE LINKE	6 095	4,9
ÖDP	1 649	1,3
REP	866	0,7
NPD	1 243	1,0
BP	1 045	0,8
DIE FRANKEN	1 094	0,9
PIRATEN	4 138	3,3

Der Stimmkreisausschuss stellte fest, dass der Bewerber

Michael Brückner (CSU)

die meisten Stimmen auf sich vereinigte und damit im Stimmkreis 501 gewählt ist.

Der Stimmkreisausschuss hat in seiner Sitzung vom 18. September 2013 das endgültige Ergebnis der Landtagswahl vom 15. September 2013 wie folgt festgestellt:

Stimmkreis 502 Nürnberg-Ost	Landtagswahl am 15. September 2013	
	Zahl	%
Stimmberechtigte Wählerinnen und Wähler	97 379	
Wahlbeteiligung in %	61 876	63,6
Ungültige Erststimmen in % der Wählerinnen und Wähler	963	1,6
Gültige Erststimmen für die Bewerberinnen bzw. Bewerber von	60 896	100,0
CSU Imhof, Hermann	23 723	39,0
SPD Weikert, Angelika	17 698	29,1
FREIE WÄHLER Hack, Melanie	2 498	4,1
GRÜNE Hayn, Elmar	6 739	11,1
FDP Hessel, Katja	2 564	4,2
DIE LINKE Gerbig, Stefan	2 187	3,6
ÖDP Jäger, Frank	696	1,1
REP Schumann, Harald	407	0,7
NPD Mayr, Richard	560	0,9
BP Fifeik, Mike	403	0,7
DIE FRANKEN Nikol, Christian	1 724	2,8
PIRATEN Grandrath, Christina	1 697	2,8
Ungültige Erst- und Zweitstimmen in % der abgegebenen Stimmen	1 753	1,4
Gültige Erst- und Zweitstimmen davon für	121 978	100,0
CSU	48 182	39,5
SPD	34 192	28,0
FREIE WÄHLER	5 131	4,2
GRÜNE	14 233	11,7
FDP	5 050	4,1
DIE LINKE	4 409	3,6
ÖDP	1 502	1,2
REP	833	0,7
NPD	1 165	1,0
BP	705	0,6
DIE FRANKEN	3 116	2,6
PIRATEN	3 460	2,8

Der Stimmkreisausschuss stellte fest, dass der Bewerber

Hermann Imhof (CSU)

die meisten Stimmen auf sich vereinigte und damit im Stimmkreis 502 gewählt ist.

Der Stimmkreisausschuss hat in seiner Sitzung vom 18. September 2013 das endgültige Ergebnis der Landtagswahl vom 15. September 2013 wie folgt festgestellt:

Stimmkreis 503 Nürnberg-Süd	Landtagswahl am 15. September 2013	
	Zahl	%
Stimmberechtigte Wählerinnen und Wähler Wahlbeteiligung in %	100 406 60 513	60,0
Ungültige Erststimmen in % der Wählerinnen und Wähler	1 175	1,9
Gültige Erststimmen für die Bewerberinnen bzw. Bewerber von	59 323	100,0
CSU Freller, Karl	24 554	41,4
SPD Schmitt-Bussinger, Helga	18 980	32,0
FREIE WÄHLER Huber, Christian	2 791	4,7
GRÜNE Kuhl, Tilman	4 490	7,6
FDP Riedl, Laszlo	1 163	2,0
DIE LINKE Özcan, Zeki	1 681	2,8
ÖDP Hermann, Eilin	625	1,1
REP Grüner, Anton	640	1,1
NPD Schelle, Gerhard	818	1,4
BP Gerken, Lars	336	0,6
DIE FRANKEN Burkert, Tobias	1 964	3,3
PIRATEN Betz, Florian	1 281	2,2
Ungültige Erst- und Zweitstimmen in % der abgegebenen Stimmen	2 106	1,7
Gültige Erst- und Zweitstimmen davon für	118 897	100,0
CSU	50 196	42,2
SPD	36 422	30,6
FREIE WÄHLER	5 341	4,5
GRÜNE	9 559	8,0
FDP	2 704	2,3
DIE LINKE	3 615	3,0
ÖDP	1 469	1,2
REP	1 178	1,0
NPD	1 677	1,4
BP	648	0,5
DIE FRANKEN	3 524	3,0
PIRATEN	2 564	2,2

Der Stimmkreisausschuss stellte fest, dass der Bewerber

Karl Freller (CSU)

die meisten Stimmen auf sich vereinigte und damit im Stimmkreis 503 gewählt ist.

Der Stimmkreisausschuss hat in seiner Sitzung vom 18. September 2013 das endgültige Ergebnis der Landtagswahl vom 15. September 2013 wie folgt festgestellt:

Stimmkreis 504 Nürnberg-West	Landtagswahl am 15. September 2013	
	Zahl	%
Stimmberechtigte Wählerinnen und Wähler	96 331	
Wahlbeteiligung in %	49 886	51,8
Ungültige Erststimmen in % der Wählerinnen und Wähler	1 014	2,0
Gültige Erststimmen für die Bewerberinnen bzw. Bewerber von	48 747	100,0
CSU Dr. Söder, Markus	21 068	43,2
SPD Schuster, Stefan	14 673	30,1
FREIE WÄHLER Schenkel, Alexander	1 546	3,2
GRÜNE Osgyan, Verena	3 494	7,2
FDP Prof. Dr. Eipper, Christoph	960	2,0
DIE LINKE Schedel-Gschwendtner, Günther	2 073	4,3
ÖDP Gruber, Maximilian	506	1,0
REP Reif, Alfred	448	0,9
NPD Ollert, Ralf	825	1,7
BP Loos, Reiner	312	0,6
DIE FRANKEN Dorsch, Marco	1 325	2,7
PIRATEN Möhrlein, Dieter	1 517	3,1
Ungültige Erst- und Zweitstimmen in % der abgegebenen Stimmen	1 896	1,9
Gültige Erst- und Zweitstimmen davon für	97 639	100,0
CSU	40 627	41,6
SPD	28 887	29,6
FREIE WÄHLER	3 269	3,3
GRÜNE	7 682	7,9
FDP	2 271	2,3
DIE LINKE	4 607	4,7
ÖDP	1 100	1,1
REP	918	0,9
NPD	1 692	1,7
BP	641	0,7
DIE FRANKEN	2 716	2,8
PIRATEN	3 229	3,3

Der Stimmkreisausschuss stellte fest, dass der Bewerber

Dr. Markus Söder (CSU)

die meisten Stimmen auf sich vereinigte und damit im Stimmkreis 504 gewählt ist.

2. Ergebnis nach Bewerberinnen und Bewerbern in den Gemeinden

2.1 Ergebnis nach Bewerberinnen und Bewerbern in der Stadt Nürnberg

Stimmberechtigte: 347 362 Wähler/-innen: 202 377

Wahlkreisvorschlag Nr. 1 CSU Stimmkreisbewerber/-in Name Erststimmen CSU 76 654 Wahlkreisliste			Wahlkreisvorschlag Nr. 2 SPD Stimmkreisbewerber/-in Name Erststimmen SPD 61 204 Wahlkreisliste			Wahlkreisvorschlag Nr. 3 FREIE WÄHLER Stimmkreisbewerber/-in Name Erststimmen FREIE WÄHLER 7 935 Wahlkreisliste		
Nr	Name	Zweitstimmen	Nr	Name	Zweitstimmen	Nr	Name	Zweitstimmen
100	ohne Zuordnung	633	200	ohne Zuordnung	644	300	ohne Zuordnung	104
101	Herrmann, Joachim	21 831	201	Schmitt-Bussinger, Helga	14 150	301	Dr. Bauer, Peter	2 441
102	Dr. Söder, Markus	33 545	202	Schuster, Stefan	14 996	302	Kratzer, Hermann	258
103	Guttenberger, Petra	2 876	203	Weikert, Angelika	7 844	303	Dr. Tiedtke, Andreas	352
104	Herold, Hans	297	204	Arnold, Horst	1 939	304	Prell, Patrick	186
105	Freller, Karl	2 283	205	Hiersemann, Alexandra	1 559	305	Schmidt, Gabi	609
106	Fröhlich-Müller, Christine	3 343	206	Bergmann, Ernst	1 512	306	Forman, Franz, Xaver	206
107	Schalk, Andreas	275	207	Dösel, Harald	411	307	Dörfler, Jürgen	834
108	Imhof, Hermann	4 253	208	Ehrhardt, Sven	989	308	Hauber, Wolfgang	196
109	Ströbel, Jürgen	425	209	Dumler, Norbert	270	309	Huber, Christian	105
110	Latson, Julia	392	210	Scheuenstuhl, Harry	1266	310	Dr. Moll, Gunther	346
111	Dünkel, Norbert	306	211	Dees, Philipp	595	311	Schenkel, Alexander	177
112	Winkler, Tobias	250	212	Tasdelen, Arif	4 802	312	Feisthammel, Angelika	126
113	Nussel, Walter	182	213	Nagel, Irmgard	275	313	Weiß, Rainer	22
114	Brückner, Michael	1 576	214	Krug, Edwin	356	314	Stumpf, Edith	76
115	Brandenstein, Sonja	833	215	Seiß de Caicedo, Katja	301	315	Hack, Melanie	322
116	Bauer, Volker	428	216	Beringer, Benjamin	529	316	Möller, Sonja	184
117	Westphal, Manuel	159	217	Weidinger, Barbara	340	317	Lau, Heidi	249
118	Lay, Gabriele	989	218	Kießling, Benjamin	326	318	Dr. Welker, Manfred	140
119	Schellhas, Ingmar	458	219	Alexie, Mariana	623	319	Sturm, Thomas	32
120	Felßner, Günther	251	220	Sussmann, Jörg	155	320	Zander, Marc	118
121	Kanczarek, Christine	94	221	Hurle, Katrin	194	321	Dr. Bihler, Otfried	44
122	Höllriegl, Oliver	485	222	Dötschel, Herbert	1 162	322	Rathjen, Hans-Carl	35
123	Schmidt, Gerhard	1 136	223	Lagoutou, Orania	479	323	Ferber, Armin	56
124	Hergenröder, Alisa	927	224	Segert, Nadina	1 242	324	Schuller, Sandra	123
	Summe Zweitstimmen	78 227		Summe Zweitstimmen	56 959		Summe Zweitstimmen	7 341
Wahlkreisvorschlag Nr. 4 GRÜNE Stimmkreisbewerber/-in Name Erststimmen GRÜNE 20 117 Wahlkreisliste			Wahlkreisvorschlag Nr. 5 FDP Stimmkreisbewerber/-in Name Erststimmen FDP 6 327 Wahlkreisliste			Wahlkreisvorschlag Nr. 6 DIE LINKE Stimmkreisbewerber/-in Name Erststimmen DIE LINKE 8 174 Wahlkreisliste		
Nr	Name	Zweitstimmen	Nr	Name	Zweitstimmen	Nr	Name	Zweitstimmen
400	ohne Zuordnung	248	500	ohne Zuordnung	67	600	ohne Zuordnung	83
401	Osgyan, Verena	6 846	501	Rohde, Jörg	2 295	601	Schönweiß, Ulrich	3 236
402	Stümpfig, Martin	4 360	502	Hessel, Katja	1 153	602	Frank, Nicole	196
403	Schwämmlein, Marianne	295	503	Neuner, Andreas	209	603	Reimann, Cornelia	661
404	Ganserer, Markus	1 865	504	Peter, Thomas	188	604	Salzbrunn, Anton	160
405	Bailey, Julia	1 163	505	Meier, Agnes	163	605	Gottwald, Monika	285
406	Hayn, Elmar	490	506	Ulrich, Utz W.	761	606	Ehnes, Hans-Joachim	347
407	Dobbert, Karin	169	507	Hanel, Alexander	72	607	Greim, Mechthild	814
408	Kuhl, Tilman	559	508	Kittel, Lars	83	608	Gerbig, Stefan	655
409	Dittrich, Brigitte	1 245	509	Will, Stefan	31	609	Stadlbauer, Gabriele	233
410	Schikora, Norbert	131	510	Anacker, Lothar	128	610	Özcan, Zeki	445
411	Peiffer, Renate	217	511	Kelch, Franz	56	611	Lüdemann, Angelika	301
412	Wening, Helmut	414	512	Dr. Dunker, Jan	273	612	Dr. Lefrank, Peter	134
413	Gaubitz, Monika	120	513	Dr. Kumar, Walburga	186	613	Gürpınar, Ates	128
414	Sauer, Dirk	163	514	Prof. Dr. Eipper, Christoph	136	614	Förster, Henry	49
415	Thomas, Cornelia	285	515	Kramer, Guido	46	615	Özen, Taylan	240
416	Turhan, Celal	651	516	Silberer, Rüdiger	13	616	Pfahler, Sebastian	95
417	Oerter, Sabine	207	517	Horrolt, Pierre	50	617	Huber, Arno	269
418	Düker, Uwe	192	518	Günzel, Manfred	59	618	Stroheker, Stefan	161
419	Walthelm, Britta	411	519	von Meding, Sebastian	42	619	Schäfer, Werner	133
420	Holluba-Rau, Karin	146	520	Bartram, Gabriele	50	620	Gruber, Heinz	80
421	Friedel, Andrea	1 373	521	Scheler, Christine	36	621	Schedel-Gschwendtner, Günther	97
422	Deinbeck, Jutta	434	522	Schallock, Helmut	266	622	Rettlinger, Heinz	95
423	Dr. Burkhardt, Ursula	137	523	Dassler, Michael	118	623	Wangerin, Eckart	87
424	Hofmann, Andreas	281	524	Riedl, Laszlo	64	624	Escherich, Alfred Georg	23
	Summe Zweitstimmen	22 402		Summe Zweitstimmen	6 545		Summe Zweitstimmen	9 007

noch: Ergebnis nach Bewerberinnen und Bewerbern in der Stadt Nürnberg

Wahlkreisvorschlag Nr. 7 ÖDP Stimmkreisbewerber/-in Name Erststimmen ÖDP 2 304 Wahlkreisliste			Wahlkreisvorschlag Nr. 8 REP Stimmkreisbewerber/-in Name Erststimmen REP 1 697 Wahlkreisliste			Wahlkreisvorschlag Nr. 9 NPD Stimmkreisbewerber/-in Name Erststimmen NPD 2 574 Wahlkreisliste		
Nr	Name	Zweitstimmen	Nr	Name	Zweitstimmen	Nr	Name	Zweitstimmen
700	ohne Zuordnung	36	800	ohne Zuordnung	10	900	ohne Zuordnung	19
701	Forster, Manuela	475	801	Rumbucher, Robert	505	901	Ollert, Ralf	1 062
702	Osterlänger, Jürgen	290	802	Krauthansl, Peter	160	902	Vahlberg, Richard	526
703	Ebert, Reinhard	48	803	Zwittmeier, Philipp	75	903	Meise, Tristan	103
704	Reinhart, Manfred	66	804	Schulze, Andreas	42	904	Heiß, Michael	63
705	Hermann, Eilin	148	805	Schumann, Harald	99	905	Rübel, Sandra	252
706	Wolkersdorfer, Roland	207	806	Farhad, Jan Hakim	115	906	Schelle, Gerhard	109
707	Stadelmann, Christian	91	807	Grüner, Anton	138	907	Mayr, Richard	81
708	Schilling, Jürgen	384	808	Holler, Robert	16	908	Langen, Doreen	62
709	Jäger, Frank	27	809	Waßmann, Oliver	36	909	Rorich, Christine	174
710	May, Daniela	39	810	Hegeler, Horst	16	910	Reeb, Marco	26
711	Schmotz, Carsten	10	811	Reif, Alfred	94	911	Engelmann, Sigurd	84
712	Gruber, Maximilian	61	812	Staszewski, Susanne	20	912	Steinbeck, Torsten	71
713	Schrollinger, Thomas	386	813	Nagler, Sonja	37			
714	Dr. Schweiger, Hermann	45	814	Kitzberger, Manfred	29			
715	Ullmann, Christian	23	815	Kröger, Kai	76			
716	Kunz, Mario	23	816	Hegeler, Beate	12			
717	Scherer, Simon	28	817	Pflaumer, Heinz	26			
718	Dr. von Blumenthal, Astrid	45	818	Pattas, Walter	47			
719	Vitzthum, Heinrich	10	819	Meyer, Friedrich	1			
720	Forstmeier, Werner	13	820	Nagler, Volker	6			
721	Kleemann, Margit	42	821	Staszewski, Anja	7			
722	Schmotz, Zita	13	822	Endres, Werner	17			
723	Müller, Norbert	52	823	Gretzbach, Sven	9			
724	Mayer, Werner	18	824	Jordan, Gabriele	6			
	Summe Zweitstimmen	2 580		Summe Zweitstimmen	1 599		Summe Zweitstimmen	2 632
Wahlkreisvorschlag Nr. 10 BP Stimmkreisbewerber/-in Name Erststimmen BP 1 577 Wahlkreisliste			Wahlkreisvorschlag Nr. 11 DIE FRANKEN Stimmkreisbewerber/-in Name Erststimmen DIE FRANKEN 3 956 Wahlkreisliste			Wahlkreisvorschlag Nr. 12 PIRATEN Stimmkreisbewerber/-in Name Erststimmen PIRATEN 5 886 Wahlkreisliste		
Nr	Name	Zweitstimmen	Nr	Name	Zweitstimmen	Nr	Name	Zweitstimmen
1000	ohne Zuordnung	8	1100	ohne Zuordnung	52	1200	ohne Zuordnung	55
1001	Cervený, Vaclav	206	1101	Gattenlöhner, Robert	1 127	1201	Kotzian, Emanuel	1 325
1002	Abele-Kloha, Heidi	37	1102	Brandl, Andreas	302	1202	Grandrath, Christina	981
1003	Gerken, Lars	137	1103	Dorsch, Marco	493	1203	Kegel, Dominik	387
1004	Haskic, Beate	18	1104	Kistler, Karola	256	1204	Semm, Astrid	188
1005	Matschewsky, Theodor	25	1105	Nikol, Christian	141	1205	Kubisch, Christian	110
1006	Brendecke, Michael	49	1106	Sommerkorn, Klaus	126	1206	Stiefel, Karoline	353
1007	Fifeik, Mike	74	1107	Wagner, Martin	129	1207	Vogel, Hilmar	287
1008	Grimke, Harald	60	1108	Weiner, Ernst	194	1208	Möhrlein, Dieter	153
1009	Henck-Wagler, Inge	15	1109	Bosch-Armbrüster, Hedwig	86	1209	Beck, David	414
1010	Kral, Manfred	22	1110	Schröder, Jürgen	58	1210	Betz, Florian	160
1011	Loos, Reiner	65	1111	Burkert, Tobias	448	1211	Bocklage, Henning	79
1012	Mauderer, Josef	37	1112	Gattenlöhner, Elke	131	1212	Beß, Frank	130
1013	Egner, Günther	65	1113	Raber, Regina	95	1213	Rosenberg, Raphael	112
1014	Enderl, Elvira	15	1114	Winter-Kretschmar, Brigitte	243	1214	Michelson, Moritz	78
1015	Fischer, Jürgen	38	1115	Bartlitz, David	431	1215	Dörflin, Oliver	199
1016	Graf, Bettina	73	1116	Winter, Fritz	120	1216	Winter, Susanne	256
1017	Kern-Herakovic, Ellen	5	1117	Bein, Martin	80	1217	Heidingsfelder, Martin	101
1018	Schleicher, Horst	46	1118	Gsänger, Franz	71	1218	Karch, Martin	158
1019	Stohanzl, Fatimah	7				1219	Schüller, Siegfried	54
1020	Theuerkauf, Klaus	20				1220	Dr. Dietert, Tilko	237
1021	Tudyka, Alexander	8				1221	Wunschlik, Alexander	132
1022	Weigand, Thomas	11				1222	Windisch, Matthias	72
1023	Haskic, Achmed	9				1223	Rudert, Tobias	62
1024	Loos, Elisabeth	79				1224	Herrmann, Markus	96
	Summe Zweitstimmen	1 129		Summe Zweitstimmen	4 583		Summe Zweitstimmen	6 179

2.2 Ergebnis nach Bewerberinnen und Bewerbern in der Stadt Schwabach

Stimmberechtigte: 29 842 Wähler/-innen: 18 903

Wahlkreisvorschlag Nr. 1 CSU Stimmkreisbewerber/-in			Wahlkreisvorschlag Nr. 2 SPD Stimmkreisbewerber/-in			Wahlkreisvorschlag Nr. 3 FREIE WÄHLER Stimmkreisbewerber/-in		
Nr	Name	Erststimmen	Nr	Name	Erststimmen	Nr	Name	Erststimmen
105	Freller, Karl	7 969	201	Schmitt-Bussinger, Helga	5 632	309	Huber, Christian	1 097
Wahlkreisliste Nr Name Zweitstimmen			Wahlkreisliste Nr Name Zweitstimmen			Wahlkreisliste Nr Name Zweitstimmen		
100	ohne Zuordnung	49	200	ohne Zuordnung	53	300	ohne Zuordnung	10
101	Herrmann, Joachim	1 989	201	Schmitt-Bussinger, Helga	0	301	Dr. Bauer, Peter	463
102	Dr. Söder, Markus	4 379	202	Schuster, Stefan	2.299	302	Kratzer, Hermann	92
103	Guttenberger, Petra	170	203	Weikert, Angelika	416	303	Dr. Tiedtke, Andreas	12
104	Herold, Hans	14	204	Arnold, Horst	179	304	Prell, Patrick	38
105	Freller, Karl	0	205	Hiersemann, Alexandra	130	305	Schmidt, Gabi	82
106	Fröhlich-Müller, Christine	101	206	Bergmann, Ernst	109	306	Forman, Franz, Xaver	30
107	Schalk, Andreas	27	207	Dösel, Harald	77	307	Dörfler, Jürgen	34
108	Imhof, Hermann	150	208	Ehrhardt, Sven	611	308	Hauber, Wolfgang	28
109	Ströbel, Jürgen	39	209	Dumler, Norbert	41	309	Huber, Christian	0
110	Latson, Julia	79	210	Scheuenstuhl, Harry	105	310	Dr. Moll, Gunther	28
111	Dünkel, Norbert	16	211	Dees, Philipp	32	311	Schenkel, Alexander	16
112	Winkler, Tobias	45	212	Tasdelen, Arif	187	312	Feisthammel, Angelika	8
113	Nussel, Walter	15	213	Nagel, Irmgard	17	313	Weiß, Rainer	4
114	Brückner, Michael	109	214	Krug, Edwin	46	314	Stumpf, Edith	3
115	Brandenstein, Sonja	63	215	Seiß de Caicedo, Katja	15	315	Hack, Melanie	9
116	Bauer, Volker	585	216	Beringer, Benjamin	56	316	Möller, Sonja	81
117	Westphal, Manuel	10	217	Weidinger, Barbara	17	317	Lau, Heidi	25
118	Lay, Gabriele	34	218	Kießling, Benjamin	32	318	Dr. Welker, Manfred	16
119	Schellhas, Ingmar	26	219	Alexie, Mariana	17	319	Sturm, Thomas	6
120	Felßner, Günther	37	220	Sussmann, Jörg	17	320	Zander, Marc	8
121	Kanczarek, Christine	4	221	Hurle, Katrin	8	321	Dr. Bihler, Otfried	6
122	Höllriegl, Oliver	10	222	Dötschel, Herbert	41	322	Rathjen, Hans-Carl	3
123	Schmidt, Gerhard	39	223	Lagoutou, Ourania	23	323	Ferber, Armin	11
124	Hergenröder, Alisa	75	224	Segert, Nadina	62	324	Schuller, Sandra	12
	Summe Zweitstimmen	8 065		Summe Zweitstimmen	4 590		Summe Zweitstimmen	1 025
Wahlkreisvorschlag Nr. 4 GRÜNE Stimmkreisbewerber/-in			Wahlkreisvorschlag Nr. 5 FDP Stimmkreisbewerber/-in			Wahlkreisvorschlag Nr. 6 DIE LINKE Stimmkreisbewerber/-in		
Nr	Name	Erststimmen	Nr	Name	Erststimmen	Nr	Name	Erststimmen
408	Kuhl, Tilman	1 756	524	Riedl, Laszlo	397	610	Özcan, Zeki	386
Wahlkreisliste Nr Name Zweitstimmen			Wahlkreisliste Nr Name Zweitstimmen			Wahlkreisliste Nr Name Zweitstimmen		
400	ohne Zuordnung	27	500	ohne Zuordnung	4	600	ohne Zuordnung	3
401	Osgyan, Verena	430	501	Rohde, Jörg	209	601	Schönweiß, Ulrich	207
402	Stümpfig, Martin	242	502	Hessel, Katja	105	602	Frank, Nicole	12
403	Schwämmlein, Marianne	19	503	Neuner, Andreas	8	603	Reimann, Cornelia	49
404	Ganserer, Markus	135	504	Peter, Thomas	9	604	Salzbrunn, Anton	6
405	Bailey, Julia	56	505	Meier, Agnes	5	605	Gottwald, Monika	13
406	Hayn, Elmar	8	506	Ulrich, Utz W.	22	606	Ehnes, Hans-Joachim	12
407	Dobbert, Karin	17	507	Hanel, Alexander	8	607	Greim, Mechthild	16
408	Kuhl, Tilman	0	508	Kittel, Lars	3	608	Gerbig, Stefan	19
409	Dittrich, Brigitte	101	509	Will, Stefan	2	609	Stadlbauer, Gabriele	14
410	Schikora, Norbert	12	510	Anacker, Lothar	10	610	Özcan, Zeki	0
411	Peiffer, Renate	20	511	Kelch, Franz	3	611	Lüdemann, Angelika	7
412	Wening, Helmut	24	512	Dr. Dunker, Jan	30	612	Dr. Lefrank, Peter	12
413	Gaubitz, Monika	9	513	Dr. Kumar, Walburga	24	613	Gürpinar, Ates	7
414	Sauer, Dirk	16	514	Prof. Dr. Eipper, Christoph	5	614	Förster, Henry	3
415	Thomas, Cornelia	30	515	Kramer, Guido	5	615	Özen, Taylan	13
416	Turhan, Celal	16	516	Silberer, Rüdiger	2	616	Pfahler, Sebastian	10
417	Oerter, Sabine	20	517	Horrolt, Pierre	2	617	Huber, Arno	6
418	Düker, Uwe	11	518	Günzel, Manfred	171	618	Stroheker, Stefan	7
419	Walthelm, Britta	10	519	von Meding, Sebastian	2	619	Schäfer, Werner	5
420	Holluba-Rau, Karin	780	520	Bartram, Gabriele	4	620	Gruber, Heinz	3
421	Friedel, Andrea	69	521	Scheler, Christine	4	621	Schedel-Gschwendtner, Günther	3
422	Deinbeck, Jutta	15	522	Schallock, Helmut	7	622	Rettlinger, Heinz	17
423	Dr. Burkhardt, Ursula	23	523	Dassler, Michael	13	623	Wangerin, Eckart	4
424	Hofmann, Andreas	59	524	Riedl, Laszlo	0	624	Escherich, Alfred Georg	82
	Summe Zweitstimmen	2 149		Summe Zweitstimmen	657		Summe Zweitstimmen	530

noch: Ergebnis nach Bewerberinnen und Bewerbern in der Stadt Schwabach

Wahlkreisvorschlag Nr. 7 ÖDP Stimmkreisbewerber/-in			Wahlkreisvorschlag Nr. 8 REP Stimmkreisbewerber/-in			Wahlkreisvorschlag Nr. 9 NPD Stimmkreisbewerber/-in		
Nr	Name	Erststimmen	Nr	Name	Erststimmen	Nr	Name	Erststimmen
705	Hermann, Eilin	203	807	Grüner, Anton	148	906	Schelle, Gerhard	173
Wahlkreisliste Nr Name Zweitstimmen			Wahlkreisliste Nr Name Zweitstimmen			Wahlkreisliste Nr Name Zweitstimmen		
700	ohne Zuordnung	0	800	ohne Zuordnung	1	900	ohne Zuordnung	0
701	Forster, Manuela	46	801	Rumbucher, Robert	51	901	Ollert, Ralf	92
702	Osterlänger, Jürgen	7	802	Krauthansl, Peter	9	902	Vahlberg, Richard	32
703	Ebert, Reinhard	5	803	Zwittmeier, Philipp	5	903	Meise, Tristan	3
704	Reinhart, Manfred	9	804	Schulze, Andreas	2	904	Heiß, Michael	9
705	Hermann, Eilin	0	805	Schumann, Harald	3	905	Rübel, Sandra	15
706	Wolkersdorfer, Roland	217	806	Farhad, Jan Hakim	7	906	Schelle, Gerhard	0
707	Stadelmann, Christian	6	807	Grüner, Anton	0	907	Mayr, Richard	6
708	Schilling, Jürgen	30	808	Holler, Robert	0	908	Langen, Doreen	6
709	Jäger, Frank	0	809	Waßmann, Oliver	5	909	Rorich, Christine	5
710	May, Daniela	1	810	Hegeler, Horst	2	910	Reeb, Marco	1
711	Schmotz, Carsten	2	811	Reif, Alfred	4	911	Engelmann, Sigurd	6
712	Gruber, Maximilian	3	812	Staszewski, Susanne	1	912	Steinbeck, Torsten	6
713	Schrollinger, Thomas	11	813	Nagler, Sonja	2			
714	Dr. Schweiger, Hermann	2	814	Kitzberger, Manfred	6			
715	Ullmann, Christian	1	815	Kröger, Kai	22			
716	Kunz, Mario	2	816	Hegeler, Beate	0			
717	Scherer, Simon	2	817	Pflaumer, Heinz	1			
718	Dr. von Blumenthal, Astrid	2	818	Pattas, Walter	2			
719	Vitzthum, Heinrich	0	819	Meyer, Friedrich	1			
720	Forstmeier, Werner	1	820	Nagler, Volker	0			
721	Kleemann, Margit	3	821	Staszewski, Anja	1			
722	Schmotz, Zita	0	822	Endres, Werner	3			
723	Müller, Norbert	0	823	Gretzbach, Sven	1			
724	Mayer, Werner	1	824	Jordan, Gabriele	1			
	Summe Zweitstimmen	351		Summe Zweitstimmen	130		Summe Zweitstimmen	181
Wahlkreisvorschlag Nr. 10 BP Stimmkreisbewerber/-in			Wahlkreisvorschlag Nr. 11 DIE FRANKEN Stimmkreisbewerber/-in			Wahlkreisvorschlag Nr. 12 PIRATEN Stimmkreisbewerber/-in		
Nr	Name	Erststimmen	Nr	Name	Erststimmen	Nr	Name	Erststimmen
1003	Gerken, Lars	82	1111	Burkert, Tobias	445	1210	Betz, Florian	370
Wahlkreisliste Nr Name Zweitstimmen			Wahlkreisliste Nr Name Zweitstimmen			Wahlkreisliste Nr Name Zweitstimmen		
1000	ohne Zuordnung	1	1100	ohne Zuordnung	1	1200	ohne Zuordnung	2
1001	Cervený, Vaclav	40	1101	Gattenlöhner, Robert	181	1201	Kotzian, Emanuel	118
1002	Abele-Kloha, Heidi	1	1102	Brandl, Andreas	16	1202	Grandrath, Christina	29
1003	Gerken, Lars	0	1103	Dorsch, Marco	32	1203	Kegel, Dominik	65
1004	Haskic, Beate	1	1104	Kistler, Karola	18	1204	Semm, Astrid	6
1005	Matschewsky, Theodor	2	1105	Nikol, Christian	8	1205	Kubisch, Christian	8
1006	Brendecke, Michael	2	1106	Sommerkorn, Klaus	9	1206	Stiefel, Karoline	22
1007	Fifeik, Mike	3	1107	Wagner, Martin	15	1207	Vogel, Hilmar	29
1008	Grimke, Harald	4	1108	Weiner, Ernst	14	1208	Möhrlein, Dieter	4
1009	Henck-Wagler, Inge	3	1109	Bosch-Armbrüster, Hedwig	9	1209	Beck, David	25
1010	Kral, Manfred	1	1110	Schröder, Jürgen	1	1210	Betz, Florian	0
1011	Loos, Reiner	3	1111	Burkert, Tobias	0	1211	Bocklage, Henning	7
1012	Mauderer, Josef	8	1112	Gattenlöhner, Elke	30	1212	Beß, Frank	6
1013	Egner, Günther	1	1113	Raber, Regina	12	1213	Rosenberg, Raphael	14
1014	Enderl, Elvira	0	1114	Winter-Kretschmar, Brigitte	14	1214	Michelson, Moritz	4
1015	Fischer, Jürgen	3	1115	Bartlitz, David	22	1215	Dörflin, Oliver	7
1016	Graf, Bettina	4	1116	Winter, Fritz	7	1216	Winter, Susanne	9
1017	Kern-Herakovic, Ellen	2	1117	Bein, Martin	8	1217	Heidingsfelder, Martin	5
1018	Schleicher, Horst	3	1118	Gsänger, Franz	27	1218	Karch, Martin	2
1019	Stohanzl, Fatimah	1				1219	Schüller, Siegfried	3
1020	Theuerkauf, Klaus	2				1220	Dr. Dietert, Tilko	13
1021	Tudyka, Alexander	0				1221	Wunschlik, Alexander	7
1022	Weigand, Thomas	5				1222	Windisch, Matthias	10
1023	Haskic, Achmed	2				1223	Rudert, Tobias	2
1024	Loos, Elisabeth	4				1224	Herrmann, Markus	10
	Summe Zweitstimmen	96		Summe Zweitstimmen	424		Summe Zweitstimmen	407

2.3 Ergebnis nach Bewerberinnen und Bewerbern in der Gemeinde Feucht

Stimmberechtigte: 9 957

Wähler/-innen: 6 957

Wahlkreisvorschlag Nr. 1 CSU Stimmkreisbewerber/-in			Wahlkreisvorschlag Nr. 2 SPD Stimmkreisbewerber/-in			Wahlkreisvorschlag Nr. 3 FREIE WÄHLER Stimmkreisbewerber/-in		
Nr	Name	Erststimmen	Nr	Name	Erststimmen	Nr	Name	Erststimmen
108	Imhof, Hermann	2 762	203	Weikert, Angelika	2 034	315	Hack, Melanie	347
Wahlkreisliste			Wahlkreisliste			Wahlkreisliste		
Nr	Name	Zweitstimmen	Nr	Name	Zweitstimmen	Nr	Name	Zweitstimmen
100	ohne Zuordnung	20	200	ohne Zuordnung	9	300	ohne Zuordnung	1
101	Herrmann, Joachim	705	201	Schmitt-Bussinger, Helga	514	301	Dr. Bauer, Peter	112
102	Dr. Söder, Markus	1 380	202	Schuster, Stefan	256	302	Kratzer, Hermann	8
103	Guttenberger, Petra	70	203	Weikert, Angelika	0	303	Dr. Tiedtke, Andreas	63
104	Herold, Hans	7	204	Arnold, Horst	62	304	Prell, Patrick	8
105	Freller, Karl	84	205	Hiersemann, Alexandra	39	305	Schmidt, Gabi	34
106	Fröhlich-Müller, Christine	37	206	Bergmann, Ernst	765	306	Forman, Franz, Xaver	7
107	Schalk, Andreas	4	207	Dösel, Harald	8	307	Dörfler, Jürgen	19
108	Imhof, Hermann	0	208	Ehrhardt, Sven	24	308	Hauber, Wolfgang	10
109	Ströbel, Jürgen	11	209	Dumler, Norbert	9	309	Huber, Christian	2
110	Latson, Julia	12	210	Scheuenstuhl, Harry	33	310	Dr. Moll, Gunther	21
111	Dünkel, Norbert	337	211	Dees, Philipp	13	311	Schenkel, Alexander	1
112	Winkler, Tobias	13	212	Tasdelen, Arif	48	312	Feisthammel, Angelika	69
113	Nussel, Walter	5	213	Nagel, Irmgard	15	313	Weiß, Rainer	0
114	Brückner, Michael	40	214	Krug, Edwin	9	314	Stumpf, Edith	2
115	Brandenstein, Sonja	21	215	Seiß de Caicedo, Katja	6	315	Hack, Melanie	0
116	Bauer, Volker	21	216	Beringer, Benjamin	12	316	Möller, Sonja	4
117	Westphal, Manuel	4	217	Weidinger, Barbara	18	317	Lau, Heidi	7
118	Lay, Gabriele	16	218	Kießling, Benjamin	11	318	Dr. Welker, Manfred	6
119	Schellhas, Ingmar	4	219	Alexie, Mariana	11	319	Sturm, Thomas	1
120	Felßner, Günther	35	220	Sussmann, Jörg	7	320	Zander, Marc	5
121	Kanczarek, Christine	2	221	Hurle, Katrin	5	321	Dr. Bihler, Otfried	0
122	Höllriegl, Oliver	11	222	Dötschel, Herbert	24	322	Rathjen, Hans-Carl	1
123	Schmidt, Gerhard	16	223	Lagoutou, Ourania	13	323	Ferber, Armin	5
124	Hergenröder, Alisa	48	224	Segert, Nadina	24	324	Schuller, Sandra	4
	Summe Zweitstimmen	2 903		Summe Zweitstimmen	1 935		Summe Zweitstimmen	390
Wahlkreisvorschlag Nr. 4 GRÜNE Stimmkreisbewerber/-in			Wahlkreisvorschlag Nr. 5 FDP Stimmkreisbewerber/-in			Wahlkreisvorschlag Nr. 6 DIE LINKE Stimmkreisbewerber/-in		
Nr	Name	Erststimmen	Nr	Name	Erststimmen	Nr	Name	Erststimmen
406	Hayn, Elmar	513	502	Hessel, Katja	199	608	Gerbig, Stefan	169
Wahlkreisliste			Wahlkreisliste			Wahlkreisliste		
Nr	Name	Zweitstimmen	Nr	Name	Zweitstimmen	Nr	Name	Zweitstimmen
400	ohne Zuordnung	1	500	ohne Zuordnung	1	600	ohne Zuordnung	4
401	Osgyan, Verena	139	501	Rohde, Jörg	61	601	Schönweiß, Ulrich	65
402	Stümpfig, Martin	74	502	Hessel, Katja	0	602	Frank, Nicole	3
403	Schwämmlein, Marianne	10	503	Neuner, Andreas	24	603	Reimann, Cornelia	22
404	Ganserer, Markus	67	504	Peter, Thomas	9	604	Salzbrunn, Anton	1
405	Bailey, Julia	22	505	Meier, Agnes	9	605	Gottwald, Monika	1
406	Hayn, Elmar	0	506	Ulrich, Utz W.	15	606	Ehnes, Hans-Joachim	13
407	Dobbert, Karin	29	507	Hanel, Alexander	2	607	Greim, Mechthild	9
408	Kuhl, Tilman	11	508	Kittel, Lars	3	608	Gerbig, Stefan	0
409	Dittrich, Brigitte	33	509	Will, Stefan	2	609	Stadlbauer, Gabriele	6
410	Schikora, Norbert	1	510	Anacker, Lothar	2	610	Özcan, Zeki	9
411	Peiffer, Renate	4	511	Kelch, Franz	2	611	Lüdemann, Angelika	2
412	Wening, Helmut	11	512	Dr. Dunker, Jan	8	612	Dr. Lefrank, Peter	1
413	Gaubitz, Monika	3	513	Dr. Kumar, Walburga	2	613	Gürpinar, Ates	1
414	Sauer, Dirk	1	514	Prof. Dr. Eipper, Christoph	3	614	Förster, Henry	2
415	Thomas, Cornelia	4	515	Kramer, Guido	0	615	Özen, Taylan	0
416	Turhan, Celal	8	516	Silberer, Rüdiger	1	616	Pfahler, Sebastian	2
417	Oerter, Sabine	9	517	Horrolt, Pierre	2	617	Huber, Arno	3
418	Düker, Uwe	115	518	Günzel, Manfred	0	618	Stroheker, Stefan	4
419	Walthelm, Britta	4	519	von Meding, Sebastian	1	619	Schäfer, Werner	9
420	Holluba-Rau, Karin	5	520	Bartram, Gabriele	5	620	Gruber, Heinz	1
421	Friedel, Andrea	27	521	Scheler, Christine	0	621	Schedel-Gschwendtner, Günther	5
422	Deinbeck, Jutta	4	522	Schallock, Helmut	9	622	Rettlinger, Heinz	2
423	Dr. Burkhardt, Ursula	2	523	Dassler, Michael	4	623	Wangerin, Eckart	2
424	Hofmann, Andreas	9	524	Riedl, Laszlo	1	624	Escherich, Alfred Georg	1
	Summe Zweitstimmen	593		Summe Zweitstimmen	166		Summe Zweitstimmen	168

noch: Ergebnis nach Bewerberinnen und Bewerbern in der Gemeinde Feucht

Wahlkreisvorschlag Nr. 7 ÖDP Stimmkreisbewerber/-in			Wahlkreisvorschlag Nr. 8 REP Stimmkreisbewerber/-in			Wahlkreisvorschlag Nr. 9 NPD Stimmkreisbewerber/-in		
Nr	Name	Erststimmen	Nr	Name	Erststimmen	Nr	Name	Erststimmen
709	Jäger, Frank	64	805	Schumann, Harald	56	907	Mayr, Richard	80
Wahlkreisliste			Wahlkreisliste			Wahlkreisliste		
Nr	Name	Zweitstimmen	Nr	Name	Zweitstimmen	Nr	Name	Zweitstimmen
700	ohne Zuordnung	0	800	ohne Zuordnung	1	900	ohne Zuordnung	1
701	Forster, Manuela	17	801	Rumbucher, Robert	24	901	Ollert, Ralf	41
702	Osterlänger, Jürgen	3	802	Krauthansl, Peter	3	902	Vahlberg, Richard	12
703	Ebert, Reinhard	3	803	Zwittmeier, Philipp	3	903	Meise, Tristan	5
704	Reinhart, Manfred	1	804	Schulze, Andreas	4	904	Heiß, Michael	5
705	Hermann, Eilin	2	805	Schumann, Harald	0	905	Rübel, Sandra	7
706	Wolkersdorfer, Roland	11	806	Farhad, Jan Hakim	9	906	Schelle, Gerhard	1
707	Stadelmann, Christian	6	807	Grüner, Anton	3	907	Mayr, Richard	0
708	Schilling, Jürgen	18	808	Holler, Robert	2	908	Langen, Doreen	0
709	Jäger, Frank	0	809	Waßmann, Oliver	7	909	Rorich, Christine	0
710	May, Daniela	3	810	Hegeler, Horst	0	910	Reeb, Marco	0
711	Schmotz, Carsten	3	811	Reif, Alfred	5	911	Engelmann, Sigurd	13
712	Gruber, Maximilian	1	812	Staszewski, Susanne	0	912	Steinbeck, Torsten	1
713	Schrollinger, Thomas	12	813	Nagler, Sonja	0			
714	Dr. Schweiger, Hermann	2	814	Kitzberger, Manfred	0			
715	Ullmann, Christian	1	815	Kröger, Kai	2			
716	Kunz, Mario	2	816	Hegeler, Beate	2			
717	Scherer, Simon	0	817	Pflaumer, Heinz	1			
718	Dr. von Blumenthal, Astrid	2	818	Pattas, Walter	0			
719	Vitzthum, Heinrich	0	819	Meyer, Friedrich	0			
720	Forstmeier, Werner	1	820	Nagler, Volker	0			
721	Kleemann, Margit	1	821	Staszewski, Anja	0			
722	Schmotz, Zita	1	822	Endres, Werner	0			
723	Müller, Norbert	2	823	Gretzbach, Sven	1			
724	Mayer, Werner	1	824	Jordan, Gabriele	0			
	Summe Zweitstimmen	93		Summe Zweitstimmen	67		Summe Zweitstimmen	86
Wahlkreisvorschlag Nr. 10 BP Stimmkreisbewerber/-in			Wahlkreisvorschlag Nr. 11 DIE FRANKEN Stimmkreisbewerber/-in			Wahlkreisvorschlag Nr. 12 PIRATEN Stimmkreisbewerber/-in		
Nr	Name	Erststimmen	Nr	Name	Erststimmen	Nr	Name	Erststimmen
1007	Fifeik, Mike	42	1105	Nikol, Christian	439	1202	Grandrath, Christina	151
Wahlkreisliste			Wahlkreisliste			Wahlkreisliste		
Nr	Name	Zweitstimmen	Nr	Name	Zweitstimmen	Nr	Name	Zweitstimmen
1000	ohne Zuordnung	0	1100	ohne Zuordnung	3	1200	ohne Zuordnung	0
1001	Cervený, Vaclav	7	1101	Gattenlöhner, Robert	87	1201	Kotzian, Emanuel	38
1002	Abele-Kloha, Heidi	2	1102	Brandl, Andreas	38	1202	Grandrath, Christina	0
1003	Gerken, Lars	2	1103	Dorsch, Marco	20	1203	Kegel, Dominik	12
1004	Haskic, Beate	0	1104	Kistler, Karola	6	1204	Semm, Astrid	2
1005	Matschewsky, Theodor	3	1105	Nikol, Christian	0	1205	Kubisch, Christian	26
1006	Brendecke, Michael	1	1106	Sommerkorn, Klaus	6	1206	Stiefel, Karoline	7
1007	Fifeik, Mike	0	1107	Wagner, Martin	4	1207	Vogel, Hilmar	8
1008	Grimke, Harald	2	1108	Weiner, Ernst	14	1208	Möhrlein, Dieter	10
1009	Henck-Wagler, Inge	0	1109	Bosch-Armbrüster, Hedwig	9	1209	Beck, David	11
1010	Kral, Manfred	1	1110	Schröder, Jürgen	6	1210	Betz, Florian	5
1011	Loos, Reiner	5	1111	Burkert, Tobias	12	1211	Bocklage, Henning	2
1012	Mauderer, Josef	3	1112	Gattenlöhner, Elke	10	1212	Beß, Frank	0
1013	Egner, Günther	1	1113	Raber, Regina	4	1213	Rosenberg, Raphael	1
1014	Enderl, Elvira	1	1114	Winter-Kretschmar, Brigitte	5	1214	Michelson, Moritz	2
1015	Fischer, Jürgen	0	1115	Bartlitz, David	16	1215	Dörflin, Oliver	1
1016	Graf, Bettina	3	1116	Winter, Fritz	2	1216	Winter, Susanne	6
1017	Kern-Herakovic, Ellen	0	1117	Bein, Martin	1	1217	Heidingsfelder, Martin	3
1018	Schleicher, Horst	11	1118	Gsänger, Franz	4	1218	Karch, Martin	2
1019	Stohanzl, Fatimah	0				1219	Schüller, Siegfried	0
1020	Theuerkauf, Klaus	1				1220	Dr. Dietert, Tilko	8
1021	Tudyka, Alexander	0				1221	Wunschlik, Alexander	3
1022	Weigand, Thomas	1				1222	Windisch, Matthias	9
1023	Haskic, Achmed	0				1223	Rudert, Tobias	0
1024	Loos, Elisabeth	1				1224	Herrmann, Markus	2
	Summe Zweitstimmen	45		Summe Zweitstimmen	247		Summe Zweitstimmen	158

2.4 Ergebnis nach Bewerberinnen und Bewerbern in der Gemeinde Rückersdorf

Stimmberechtigte: 3 506

Wähler/-innen: 2 691

Wahlkreisvorschlag Nr. 1 CSU Stimmkreisbewerber/-in			Wahlkreisvorschlag Nr. 2 SPD Stimmkreisbewerber/-in			Wahlkreisvorschlag Nr. 3 FREIE WÄHLER Stimmkreisbewerber/-in		
Nr	Name	Erststimmen	Nr	Name	Erststimmen	Nr	Name	Erststimmen
108	Imhof, Hermann	1 185	203	Weikert, Angelika	628	315	Hack, Melanie	166
Wahlkreisliste			Wahlkreisliste			Wahlkreisliste		
Nr	Name	Zweitstimmen	Nr	Name	Zweitstimmen	Nr	Name	Zweitstimmen
100	ohne Zuordnung	4	200	ohne Zuordnung	1	300	ohne Zuordnung	0
101	Herrmann, Joachim	367	201	Schmitt-Bussinger, Helga	177	301	Dr. Bauer, Peter	37
102	Dr. Söder, Markus	494	202	Schuster, Stefan	70	302	Kratzer, Hermann	7
103	Guttenberger, Petra	29	203	Weikert, Angelika	0	303	Dr. Tiedtke, Andreas	118
104	Herold, Hans	3	204	Arnold, Horst	18	304	Prell, Patrick	2
105	Freller, Karl	16	205	Hiersemann, Alexandra	26	305	Schmidt, Gabi	6
106	Fröhlich-Müller, Christine	15	206	Bergmann, Ernst	55	306	Forman, Franz, Xaver	2
107	Schalk, Andreas	2	207	Dösel, Harald	3	307	Dörfler, Jürgen	6
108	Imhof, Hermann	0	208	Ehrhardt, Sven	13	308	Hauber, Wolfgang	0
109	Ströbel, Jürgen	4	209	Dumler, Norbert	2	309	Huber, Christian	1
110	Latson, Julia	5	210	Scheuenstuhl, Harry	14	310	Dr. Moll, Gunther	2
111	Dünkel, Norbert	130	211	Dees, Philipp	8	311	Schenkel, Alexander	2
112	Winkler, Tobias	1	212	Tasdelen, Arif	37	312	Feisthammel, Angelika	4
113	Nussel, Walter	1	213	Nagel, Irmgard	89	313	Weiß, Rainer	0
114	Brückner, Michael	10	214	Krug, Edwin	1	314	Stumpf, Edith	2
115	Brandenstein, Sonja	4	215	Seiß de Caicedo, Katja	0	315	Hack, Melanie	0
116	Bauer, Volker	1	216	Beringer, Benjamin	3	316	Möller, Sonja	2
117	Westphal, Manuel	2	217	Weidinger, Barbara	1	317	Lau, Heidi	2
118	Lay, Gabriele	4	218	Kießling, Benjamin	0	318	Dr. Welker, Manfred	1
119	Schellhas, Ingmar	1	219	Alexie, Mariana	1	319	Sturm, Thomas	1
120	Feißner, Günther	76	220	Sussmann, Jörg	3	320	Zander, Marc	2
121	Kanczarek, Christine	1	221	Hurle, Katrin	2	321	Dr. Bihler, Otfried	0
122	Höllriegl, Oliver	0	222	Dötschel, Herbert	4	322	Rathjen, Hans-Carl	13
123	Schmidt, Gerhard	1	223	Lagoutou, Ourania	3	323	Ferber, Armin	2
124	Hergenröder, Alisa	33	224	Segert, Nadina	9	324	Schuller, Sandra	2
	Summe Zweitstimmen	1 204		Summe Zweitstimmen	540		Summe Zweitstimmen	214
Wahlkreisvorschlag Nr. 4 GRÜNE Stimmkreisbewerber/-in			Wahlkreisvorschlag Nr. 5 FDP Stimmkreisbewerber/-in			Wahlkreisvorschlag Nr. 6 DIE LINKE Stimmkreisbewerber/-in		
Nr	Name	Erststimmen	Nr	Name	Erststimmen	Nr	Name	Erststimmen
406	Hayn, Elmar	306	502	Hessel, Katja	150	608	Gerbig, Stefan	46
Wahlkreisliste			Wahlkreisliste			Wahlkreisliste		
Nr	Name	Zweitstimmen	Nr	Name	Zweitstimmen	Nr	Name	Zweitstimmen
400	ohne Zuordnung	6	500	ohne Zuordnung	0	600	ohne Zuordnung	0
401	Osgyan, Verena	104	501	Rohde, Jörg	47	601	Schönweiß, Ulrich	30
402	Stümpfig, Martin	42	502	Hessel, Katja	0	602	Frank, Nicole	1
403	Schwämmlein, Marianne	4	503	Neuner, Andreas	84	603	Reimann, Cornelia	3
404	Ganserer, Markus	41	504	Peter, Thomas	2	604	Salzbrunn, Anton	1
405	Bailey, Julia	15	505	Meier, Agnes	1	605	Gottwald, Monika	1
406	Hayn, Elmar	0	506	Ulrich, Utz W.	2	606	Ehnes, Hans-Joachim	2
407	Dobbert, Karin	46	507	Hanel, Alexander	0	607	Greim, Mechthild	3
408	Kuhl, Tilman	6	508	Kittel, Lars	2	608	Gerbig, Stefan	0
409	Dittrich, Brigitte	11	509	Will, Stefan	0	609	Stadlbauer, Gabriele	1
410	Schikora, Norbert	2	510	Anacker, Lothar	1	610	Özcan, Zeki	0
411	Peiffer, Renate	5	511	Kelch, Franz	0	611	Lüdemann, Angelika	0
412	Wening, Helmut	6	512	Dr. Dunker, Jan	9	612	Dr. Lefrank, Peter	0
413	Gaubitz, Monika	1	513	Dr. Kumar, Walburga	6	613	Gürpinar, Ates	0
414	Sauer, Dirk	1	514	Prof. Dr. Eipper, Christoph	1	614	Förster, Henry	0
415	Thomas, Cornelia	3	515	Kramer, Guido	0	615	Özen, Taylan	1
416	Turhan, Celal	3	516	Silberer, Rüdiger	0	616	Pfahler, Sebastian	0
417	Oerter, Sabine	4	517	Horrolt, Pierre	1	617	Huber, Arno	0
418	Düker, Uwe	2	518	Günzel, Manfred	0	618	Stroheker, Stefan	0
419	Walthelm, Britta	5	519	von Meding, Sebastian	0	619	Schäfer, Werner	1
420	Holluba-Rau, Karin	0	520	Bartram, Gabriele	1	620	Gruber, Heinz	1
421	Friedel, Andrea	6	521	Scheler, Christine	0	621	Schedel-Gschwendtner, Günther	1
422	Deinbeck, Jutta	2	522	Schallock, Helmut	3	622	Rettlinger, Heinz	1
423	Dr. Burkhardt, Ursula	1	523	Dassler, Michael	1	623	Wangerin, Eckart	0
424	Hofmann, Andreas	1	524	Riedl, Laszlo	0	624	Escherich, Alfred Georg	0
	Summe Zweitstimmen	317		Summe Zweitstimmen	161		Summe Zweitstimmen	47

noch: Ergebnis nach Bewerberinnen und Bewerbern in der Gemeinde Rückersdorf

Wahlkreisvorschlag Nr. 7 ÖDP Stimmkreisbewerber/-in			Wahlkreisvorschlag Nr. 8 REP Stimmkreisbewerber/-in			Wahlkreisvorschlag Nr. 9 NPD Stimmkreisbewerber/-in		
Nr	Name	Erststimmen	Nr	Name	Erststimmen	Nr	Name	Erststimmen
709	Jäger, Frank	27	805	Schumann, Harald	15	907	Mayr, Richard	5
Wahlkreisliste			Wahlkreisliste			Wahlkreisliste		
Nr	Name	Zweitstimmen	Nr	Name	Zweitstimmen	Nr	Name	Zweitstimmen
700	ohne Zuordnung	0	800	ohne Zuordnung	2	900	ohne Zuordnung	2
701	Forster, Manuela	5	801	Rumbucher, Robert	6	901	Ollert, Ralf	6
702	Osterlänger, Jürgen	2	802	Krauthansl, Peter	0	902	Vahlberg, Richard	0
703	Ebert, Reinhard	1	803	Zwittmeier, Philipp	0	903	Meise, Tristan	1
704	Reinhart, Manfred	0	804	Schulze, Andreas	1	904	Heiß, Michael	0
705	Hermann, Eilin	0	805	Schumann, Harald	0	905	Rübel, Sandra	0
706	Wolkersdorfer, Roland	3	806	Farhad, Jan Hakim	0	906	Schelle, Gerhard	0
707	Stadelmann, Christian	1	807	Grüner, Anton	0	907	Mayr, Richard	0
708	Schilling, Jürgen	2	808	Holler, Robert	0	908	Langen, Doreen	0
709	Jäger, Frank	0	809	Waßmann, Oliver	0	909	Rorich, Christine	0
710	May, Daniela	0	810	Hegeler, Horst	0	910	Reeb, Marco	0
711	Schmotz, Carsten	3	811	Reif, Alfred	3	911	Engelmann, Sigurd	0
712	Gruber, Maximilian	0	812	Staszewski, Susanne	0	912	Steinbeck, Torsten	0
713	Schrollinger, Thomas	4	813	Nagler, Sonja	0			
714	Dr. Schweiger, Hermann	0	814	Kitzberger, Manfred	1			
715	Ullmann, Christian	0	815	Kröger, Kai	0			
716	Kunz, Mario	0	816	Hegeler, Beate	0			
717	Scherer, Simon	0	817	Pflaumer, Heinz	1			
718	Dr. von Blumenthal, Astrid	0	818	Pattas, Walter	0			
719	Vitzthum, Heinrich	0	819	Meyer, Friedrich	0			
720	Forstmeier, Werner	0	820	Nagler, Volker	0			
721	Kleemann, Margit	0	821	Staszewski, Anja	0			
722	Schmotz, Zita	0	822	Endres, Werner	0			
723	Müller, Norbert	0	823	Gretzbach, Sven	0			
724	Mayer, Werner	0	824	Jordan, Gabriele	0			
	Summe Zweitstimmen	21		Summe Zweitstimmen	14		Summe Zweitstimmen	9
Wahlkreisvorschlag Nr. 10 BP Stimmkreisbewerber/-in			Wahlkreisvorschlag Nr. 11 DIE FRANKEN Stimmkreisbewerber/-in			Wahlkreisvorschlag Nr. 12 PIRATEN Stimmkreisbewerber/-in		
Nr	Name	Erststimmen	Nr	Name	Erststimmen	Nr	Name	Erststimmen
1007	Fifeik, Mike	15	1105	Nikol, Christian	72	1202	Grandrath, Christina	34
Wahlkreisliste			Wahlkreisliste			Wahlkreisliste		
Nr	Name	Zweitstimmen	Nr	Name	Zweitstimmen	Nr	Name	Zweitstimmen
1000	ohne Zuordnung	1	1100	ohne Zuordnung	0	1200	ohne Zuordnung	6
1001	Cervený, Vaclav	2	1101	Gattenlöhner, Robert	3	1201	Kotzian, Emanuel	9
1002	Abele-Kloha, Heidi	1	1102	Brandl, Andreas	76	1202	Grandrath, Christina	0
1003	Gerken, Lars	0	1103	Dorsch, Marco	2	1203	Kegel, Dominik	3
1004	Haskic, Beate	1	1104	Kistler, Karola	0	1204	Semm, Astrid	0
1005	Matschewsky, Theodor	0	1105	Nikol, Christian	0	1205	Kubisch, Christian	1
1006	Brendecke, Michael	0	1106	Sommerkorn, Klaus	2	1206	Stiefel, Karoline	1
1007	Fifeik, Mike	0	1107	Wagner, Martin	2	1207	Vogel, Hilmar	1
1008	Grimke, Harald	0	1108	Weiner, Ernst	2	1208	Möhrlein, Dieter	0
1009	Henck-Wagler, Inge	0	1109	Bosch-Armbrüster, Hedwig	1	1209	Beck, David	0
1010	Kral, Manfred	0	1110	Schröder, Jürgen	0	1210	Betz, Florian	0
1011	Loos, Reiner	0	1111	Burkert, Tobias	2	1211	Bocklage, Henning	1
1012	Mauderer, Josef	0	1112	Gattenlöhner, Elke	1	1212	Beß, Frank	3
1013	Egner, Günther	0	1113	Raber, Regina	0	1213	Rosenberg, Raphael	1
1014	Enderl, Elvira	0	1114	Winter-Kretschmar, Brigitte	0	1214	Michelson, Moritz	0
1015	Fischer, Jürgen	0	1115	Bartlitz, David	0	1215	Dörflin, Oliver	1
1016	Graf, Bettina	1	1116	Winter, Fritz	1	1216	Winter, Susanne	1
1017	Kern-Herakovic, Ellen	0	1117	Bein, Martin	0	1217	Heidingsfelder, Martin	0
1018	Schleicher, Horst	1	1118	Gsänger, Franz	1	1218	Karch, Martin	0
1019	Stohanzl, Fatimah	0				1219	Schüller, Siegfried	1
1020	Theuerkauf, Klaus	0				1220	Dr. Dietert, Tilko	2
1021	Tudyka, Alexander	0				1221	Wunschlik, Alexander	0
1022	Weigand, Thomas	0				1222	Windisch, Matthias	1
1023	Haskic, Achmed	0				1223	Rudert, Tobias	0
1024	Loos, Elisabeth	0				1224	Herrmann, Markus	0
	Summe Zweitstimmen	7		Summe Zweitstimmen	93		Summe Zweitstimmen	32

2.5 Ergebnis nach Bewerberinnen und Bewerbern in der Gemeinde Schwaig

Stimmberechtigte: 6 658

Wähler/-innen: 4 657

Wahlkreisvorschlag Nr. 1 CSU Stimmkreisbewerber/-in			Wahlkreisvorschlag Nr. 2 SPD Stimmkreisbewerber/-in			Wahlkreisvorschlag Nr. 3 FREIE WÄHLER Stimmkreisbewerber/-in		
Nr	Name	Erststimmen	Nr	Name	Erststimmen	Nr	Name	Erststimmen
108	Imhof, Hermann	2 005	203	Weikert, Angelika	1 141	315	Hack, Melanie	361
Wahlkreisliste Nr Name Zweitstimmen			Wahlkreisliste Nr Name Zweitstimmen			Wahlkreisliste Nr Name Zweitstimmen		
100	ohne Zuordnung	11	200	ohne Zuordnung	9	300	ohne Zuordnung	1
101	Herrmann, Joachim	528	201	Schmitt-Bussinger, Helga	343	301	Dr. Bauer, Peter	91
102	Dr. Söder, Markus	976	202	Schuster, Stefan	201	302	Kratzer, Hermann	10
103	Guttenberger, Petra	59	203	Weikert, Angelika	0	303	Dr. Tiedtke, Andreas	158
104	Herold, Hans	5	204	Arnold, Horst	42	304	Prell, Patrick	12
105	Freller, Karl	39	205	Hiersemann, Alexandra	40	305	Schmidt, Gabi	22
106	Fröhlich-Müller, Christine	40	206	Bergmann, Ernst	86	306	Forman, Franz, Xaver	6
107	Schalk, Andreas	4	207	Dösel, Harald	9	307	Dörfler, Jürgen	11
108	Imhof, Hermann	0	208	Ehrhardt, Sven	20	308	Hauber, Wolfgang	5
109	Ströbel, Jürgen	8	209	Dumler, Norbert	9	309	Huber, Christian	1
110	Latson, Julia	5	210	Scheuenstuhl, Harry	28	310	Dr. Moll, Gunther	12
111	Dünkel, Norbert	180	211	Dees, Philipp	10	311	Schenkel, Alexander	5
112	Winkler, Tobias	4	212	Tasdelen, Arif	81	312	Feisthammel, Angelika	5
113	Nussel, Walter	3	213	Nagel, Irmgard	120	313	Weiß, Rainer	0
114	Brückner, Michael	25	214	Krug, Edwin	1	314	Stumpf, Edith	2
115	Brandenstein, Sonja	9	215	Seiß de Caicedo, Katja	3	315	Hack, Melanie	0
116	Bauer, Volker	9	216	Beringer, Benjamin	4	316	Möller, Sonja	3
117	Westphal, Manuel	5	217	Weidinger, Barbara	8	317	Lau, Heidi	14
118	Lay, Gabriele	3	218	Kießling, Benjamin	4	318	Dr. Welker, Manfred	2
119	Schellhas, Ingmar	3	219	Alexie, Mariana	3	319	Sturm, Thomas	1
120	Felßner, Günther	108	220	Sussmann, Jörg	0	320	Zander, Marc	2
121	Kanczarek, Christine	2	221	Hurle, Katrin	1	321	Dr. Bihler, Otfried	0
122	Höllriegl, Oliver	6	222	Dötschel, Herbert	5	322	Rathjen, Hans-Carl	14
123	Schmidt, Gerhard	12	223	Lagoutou, Ourania	3	323	Ferber, Armin	1
124	Hergenröder, Alisa	38	224	Segert, Nadina	20	324	Schuller, Sandra	1
	Summe Zweitstimmen	2 082		Summe Zweitstimmen	1 050		Summe Zweitstimmen	379
Wahlkreisvorschlag Nr. 4 GRÜNE Stimmkreisbewerber/-in			Wahlkreisvorschlag Nr. 5 FDP Stimmkreisbewerber/-in			Wahlkreisvorschlag Nr. 6 DIE LINKE Stimmkreisbewerber/-in		
Nr	Name	Erststimmen	Nr	Name	Erststimmen	Nr	Name	Erststimmen
406	Hayn, Elmar	466	502	Hessel, Katja	209	608	Gerbig, Stefan	98
Wahlkreisliste Nr Name Zweitstimmen			Wahlkreisliste Nr Name Zweitstimmen			Wahlkreisliste Nr Name Zweitstimmen		
400	ohne Zuordnung	7	500	ohne Zuordnung	2	600	ohne Zuordnung	1
401	Osgyan, Verena	155	501	Rohde, Jörg	80	601	Schönweiß, Ulrich	35
402	Stümpfig, Martin	76	502	Hessel, Katja	0	602	Frank, Nicole	2
403	Schwämmlein, Marianne	7	503	Neuner, Andreas	24	603	Reimann, Cornelia	10
404	Ganserer, Markus	69	504	Peter, Thomas	8	604	Salzbrunn, Anton	2
405	Bailey, Julia	23	505	Meier, Agnes	3	605	Gottwald, Monika	8
406	Hayn, Elmar	0	506	Ulrich, Utz W.	16	606	Ehnes, Hans-Joachim	3
407	Dobbert, Karin	36	507	Hanel, Alexander	2	607	Greim, Mechthild	5
408	Kuhl, Tilman	7	508	Kittel, Lars	6	608	Gerbig, Stefan	0
409	Dittrich, Brigitte	26	509	Will, Stefan	0	609	Stadlbauer, Gabriele	3
410	Schikora, Norbert	2	510	Anacker, Lothar	2	610	Özcan, Zeki	4
411	Peiffer, Renate	6	511	Kelch, Franz	3	611	Lüdemann, Angelika	1
412	Wening, Helmut	8	512	Dr. Dunker, Jan	4	612	Dr. Lefrank, Peter	1
413	Gaubitz, Monika	1	513	Dr. Kumar, Walburga	4	613	Gürpinar, Ates	0
414	Sauer, Dirk	2	514	Prof. Dr. Eipper, Christoph	6	614	Förster, Henry	1
415	Thomas, Cornelia	6	515	Kramer, Guido	1	615	Özen, Taylan	0
416	Turhan, Celal	6	516	Silberer, Rüdiger	1	616	Pfahler, Sebastian	0
417	Oerter, Sabine	5	517	Horrolt, Pierre	1	617	Huber, Arno	1
418	Düker, Uwe	4	518	Günzel, Manfred	1	618	Stroheker, Stefan	2
419	Walthelm, Britta	6	519	von Meding, Sebastian	30	619	Schäfer, Werner	20
420	Holluba-Rau, Karin	3	520	Bartram, Gabriele	2	620	Gruber, Heinz	0
421	Friedel, Andrea	26	521	Scheler, Christine	2	621	Schedel-Gschwendtner, Günther	2
422	Deinbeck, Jutta	2	522	Schallock, Helmut	10	622	Rettlinger, Heinz	0
423	Dr. Burkhardt, Ursula	3	523	Dassler, Michael	2	623	Wangerin, Eckart	0
424	Hofmann, Andreas	4	524	Riedl, Laszlo	0	624	Escherich, Alfred Georg	0
	Summe Zweitstimmen	490		Summe Zweitstimmen	210		Summe Zweitstimmen	101

noch: Ergebnis nach Bewerberinnen und Bewerbern in der Gemeinde Schwaig

Wahlkreisvorschlag Nr. 7 ÖDP Stimmkreisbewerber/-in			Wahlkreisvorschlag Nr. 8 REP Stimmkreisbewerber/-in			Wahlkreisvorschlag Nr. 9 NPD Stimmkreisbewerber/-in		
Nr	Name	Erststimmen	Nr	Name	Erststimmen	Nr	Name	Erststimmen
709	Jäger, Frank	40	805	Schumann, Harald	37	907	Mayr, Richard	16
Wahlkreisliste			Wahlkreisliste			Wahlkreisliste		
Nr	Name	Zweitstimmen	Nr	Name	Zweitstimmen	Nr	Name	Zweitstimmen
700	ohne Zuordnung	0	800	ohne Zuordnung	0	900	ohne Zuordnung	0
701	Forster, Manuela	10	801	Rumbucher, Robert	10	901	Ollert, Ralf	11
702	Osterlänger, Jürgen	2	802	Krauthansl, Peter	0	902	Vahlberg, Richard	4
703	Ebert, Reinhard	0	803	Zwittmeier, Philipp	1	903	Meise, Tristan	0
704	Reinhart, Manfred	4	804	Schulze, Andreas	2	904	Heiß, Michael	0
705	Hermann, Eilin	1	805	Schumann, Harald	0	905	Rübel, Sandra	3
706	Wolkersdorfer, Roland	1	806	Farhad, Jan Hakim	2	906	Schelle, Gerhard	1
707	Stadelmann, Christian	0	807	Grüner, Anton	3	907	Mayr, Richard	0
708	Schilling, Jürgen	10	808	Holler, Robert	1	908	Langen, Doreen	0
709	Jäger, Frank	0	809	Waßmann, Oliver	1	909	Rorich, Christine	0
710	May, Daniela	0	810	Hegeler, Horst	0	910	Reeb, Marco	1
711	Schmotz, Carsten	1	811	Reif, Alfred	3	911	Engelmann, Sigurd	1
712	Gruber, Maximilian	0	812	Staszewski, Susanne	0	912	Steinbeck, Torsten	0
713	Schrollinger, Thomas	1	813	Nagler, Sonja	0			
714	Dr. Schweiger, Hermann	2	814	Kitzberger, Manfred	1			
715	Ullmann, Christian	0	815	Kröger, Kai	2			
716	Kunz, Mario	1	816	Hegeler, Beate	2			
717	Scherer, Simon	2	817	Pflaumer, Heinz	0			
718	Dr. von Blumenthal, Astrid	0	818	Pattas, Walter	0			
719	Vitzthum, Heinrich	0	819	Meyer, Friedrich	0			
720	Forstmeier, Werner	0	820	Nagler, Volker	0			
721	Kleemann, Margit	0	821	Staszewski, Anja	4			
722	Schmotz, Zita	1	822	Endres, Werner	0			
723	Müller, Norbert	0	823	Gretzbach, Sven	0			
724	Mayer, Werner	1	824	Jordan, Gabriele	0			
	Summe Zweitstimmen	37		Summe Zweitstimmen	32		Summe Zweitstimmen	21
Wahlkreisvorschlag Nr. 10 BP Stimmkreisbewerber/-in			Wahlkreisvorschlag Nr. 11 DIE FRANKEN Stimmkreisbewerber/-in			Wahlkreisvorschlag Nr. 12 PIRATEN Stimmkreisbewerber/-in		
Nr	Name	Erststimmen	Nr	Name	Erststimmen	Nr	Name	Erststimmen
1007	Fifeik, Mike	31	1105	Nikol, Christian	101	1202	Grandrath, Christina	87
Wahlkreisliste			Wahlkreisliste			Wahlkreisliste		
Nr	Name	Zweitstimmen	Nr	Name	Zweitstimmen	Nr	Name	Zweitstimmen
1000	ohne Zuordnung	0	1100	ohne Zuordnung	0	1200	ohne Zuordnung	0
1001	Cervený, Vaclav	3	1101	Gattenlöhner, Robert	18	1201	Kotzian, Emanuel	26
1002	Abele-Kloha, Heidi	1	1102	Brandl, Andreas	40	1202	Grandrath, Christina	0
1003	Gerken, Lars	4	1103	Dorsch, Marco	1	1203	Kegel, Dominik	4
1004	Haskic, Beate	1	1104	Kistler, Karola	5	1204	Semm, Astrid	0
1005	Matschewsky, Theodor	1	1105	Nikol, Christian	0	1205	Kubisch, Christian	6
1006	Brendecke, Michael	0	1106	Sommerkorn, Klaus	2	1206	Stiefel, Karoline	13
1007	Fifeik, Mike	0	1107	Wagner, Martin	6	1207	Vogel, Hilmar	4
1008	Grimke, Harald	0	1108	Weiner, Ernst	4	1208	Möhrlein, Dieter	4
1009	Henck-Wagler, Inge	0	1109	Bosch-Armbrüster, Hedwig	1	1209	Beck, David	3
1010	Kral, Manfred	1	1110	Schröder, Jürgen	0	1210	Betz, Florian	3
1011	Loos, Reiner	0	1111	Burkert, Tobias	5	1211	Bocklage, Henning	1
1012	Mauderer, Josef	1	1112	Gattenlöhner, Elke	1	1212	Beß, Frank	1
1013	Egner, Günther	0	1113	Raber, Regina	3	1213	Rosenberg, Raphael	2
1014	Enderl, Elvira	0	1114	Winter-Kretschmar, Brigitte	2	1214	Michelson, Moritz	0
1015	Fischer, Jürgen	0	1115	Bartlitz, David	1	1215	Dörflin, Oliver	1
1016	Graf, Bettina	0	1116	Winter, Fritz	0	1216	Winter, Susanne	2
1017	Kern-Herakovic, Ellen	0	1117	Bein, Martin	0	1217	Heidingsfelder, Martin	1
1018	Schleicher, Horst	2	1118	Gsänger, Franz	1	1218	Karch, Martin	2
1019	Stohanzl, Fatimah	0				1219	Schüller, Siegfried	2
1020	Theuerkauf, Klaus	0				1220	Dr. Dietert, Tilko	6
1021	Tudyka, Alexander	0				1221	Wunschlik, Alexander	2
1022	Weigand, Thomas	0				1222	Windisch, Matthias	3
1023	Haskic, Achmed	0				1223	Rudert, Tobias	0
1024	Loos, Elisabeth	1				1224	Herrmann, Markus	1
	Summe Zweitstimmen	15		Summe Zweitstimmen	90		Summe Zweitstimmen	87

3. Ergebnis nach Bewerberinnen und Bewerbern nach Stimmkreisen

3.1 Ergebnis nach Bewerberinnen und Bewerbern im Stimmkreis 501 Nürnberg-Nord

Stimmberechtigte: 103 209 Wähler/-innen: 63 310

Wahlkreisvorschlag Nr. 1 CSU Stimmkreisbewerber/-in			Wahlkreisvorschlag Nr. 2 SPD Stimmkreisbewerber/-in			Wahlkreisvorschlag Nr. 3 FREIE WÄHLER Stimmkreisbewerber/-in		
Nr	Name	Erststimmen	Nr	Name	Erststimmen	Nr	Name	Erststimmen
114	Brückner, Michael	21 230	212	Tasdelen, Arif	19 288	307	Dörfler, Jürgen	3 071
Wahlkreisliste			Wahlkreisliste			Wahlkreisliste		
Nr	Name	Zweitstimmen	Nr	Name	Zweitstimmen	Nr	Name	Zweitstimmen
100	ohne Zuordnung	144	200	ohne Zuordnung	220	300	ohne Zuordnung	36
101	Herrmann, Joachim	5 053	201	Schmitt-Bussinger, Helga	5 001	301	Dr. Bauer, Peter	833
102	Dr. Söder, Markus	12 839	202	Schuster, Stefan	4 086	302	Kratzer, Hermann	93
103	Guttenberger, Petra	767	203	Weikert, Angelika	3 143	303	Dr. Tiedtke, Andreas	116
104	Herold, Hans	76	204	Arnold, Horst	542	304	Prell, Patrick	55
105	Freller, Karl	351	205	Hiersemann, Alexandra	538	305	Schmidt, Gabi	225
106	Fröhlich-Müller, Christine	514	206	Bergmann, Ernst	431	306	Forman, Franz, Xaver	64
107	Schalk, Andreas	70	207	Dösel, Harald	125	307	Dörfler, Jürgen	0
108	Imhof, Hermann	1 049	208	Ehrhardt, Sven	314	308	Hauber, Wolfgang	67
109	Ströbel, Jürgen	131	209	Dumler, Norbert	87	309	Huber, Christian	43
110	Latson, Julia	107	210	Scheuenstuhl, Harry	388	310	Dr. Moll, Gunther	180
111	Dünkel, Norbert	97	211	Dees, Philipp	231	311	Schenkel, Alexander	102
112	Winkler, Tobias	65	212	Tasdelen, Arif	0	312	Feisthammel, Angelika	43
113	Nussel, Walter	59	213	Nagel, Irmgard	72	313	Weiß, Rainer	2
114	Brückner, Michael	0	214	Krug, Edwin	127	314	Stumpf, Edith	31
115	Brandenstein, Sonja	267	215	Seiß de Caicedo, Katja	129	315	Hack, Melanie	210
116	Bauer, Volker	113	216	Beringer, Benjamin	174	316	Möller, Sonja	63
117	Westphal, Manuel	50	217	Weidinger, Barbara	95	317	Lau, Heidi	81
118	Lay, Gabriele	192	218	Kießling, Benjamin	101	318	Dr. Welker, Manfred	48
119	Schellhas, Ingmar	93	219	Alexie, Mariana	212	319	Sturm, Thomas	10
120	Felßner, Günther	106	220	Sussmann, Jörg	49	320	Zander, Marc	55
121	Kanczarek, Christine	38	221	Hurle, Katrin	69	321	Dr. Bihler, Otfried	11
122	Höllriegl, Oliver	179	222	Dötschel, Herbert	247	322	Rathjen, Hans-Carl	14
123	Schmidt, Gerhard	170	223	Lagoutou, Ourania	146	323	Ferber, Armin	23
124	Hergenröder, Alisa	291	224	Segert, Nadina	397	324	Schuller, Sandra	38
	Summe Zweitstimmen	22 821		Summe Zweitstimmen	16 924		Summe Zweitstimmen	2 443
Wahlkreisvorschlag Nr. 4 GRÜNE Stimmkreisbewerber/-in			Wahlkreisvorschlag Nr. 5 FDP Stimmkreisbewerber/-in			Wahlkreisvorschlag Nr. 6 DIE LINKE Stimmkreisbewerber/-in		
Nr	Name	Erststimmen	Nr	Name	Erststimmen	Nr	Name	Erststimmen
404	Ganserer, Markus	8 435	512	Dr. Dunker, Jan	2 595	618	Stroheker, Stefan	2 932
Wahlkreisliste			Wahlkreisliste			Wahlkreisliste		
Nr	Name	Zweitstimmen	Nr	Name	Zweitstimmen	Nr	Name	Zweitstimmen
400	ohne Zuordnung	104	500	ohne Zuordnung	24	600	ohne Zuordnung	25
401	Osgyan, Verena	3 644	501	Rohde, Jörg	808	601	Schönweiß, Ulrich	1.218
402	Stümpfig, Martin	1 479	502	Hessel, Katja	624	602	Frank, Nicole	76
403	Schwämmlein, Marianne	95	503	Neuner, Andreas	74	603	Reimann, Cornelia	232
404	Ganserer, Markus	0	504	Peter, Thomas	61	604	Salzbrunn, Anton	60
405	Bailey, Julia	542	505	Meier, Agnes	46	605	Gottwald, Monika	89
406	Hayn, Elmar	308	506	Ulrich, Utz W.	200	606	Ehnes, Hans-Joachim	138
407	Dobbert, Karin	85	507	Hanel, Alexander	19	607	Greim, Mechthild	236
408	Kuhl, Tilman	220	508	Kittel, Lars	37	608	Gerbig, Stefan	299
409	Dittrich, Brigitte	498	509	Will, Stefan	10	609	Stadlbauer, Gabriele	77
410	Schikora, Norbert	47	510	Anacker, Lothar	50	610	Özcan, Zeki	145
411	Peiffer, Renate	97	511	Kelch, Franz	17	611	Lüdemann, Angelika	94
412	Wening, Helmut	177	512	Dr. Dunker, Jan	0	612	Dr. Lefrank, Peter	36
413	Gaubitz, Monika	48	513	Dr. Kumar, Walburga	79	613	Gürpınar, Ates	42
414	Sauer, Dirk	82	514	Prof. Dr. Eipper, Christoph	74	614	Förster, Henry	20
415	Thomas, Cornelia	103	515	Kramer, Guido	18	615	Özen, Taylan	66
416	Turhan, Celal	285	516	Silberer, Rüdiger	4	616	Pfahler, Sebastian	25
417	Oerter, Sabine	90	517	Horrold, Pierre	19	617	Huber, Arno	125
418	Düker, Uwe	84	518	Günzel, Manfred	19	618	Stroheker, Stefan	0
419	Waltheim, Britta	188	519	von Meding, Sebastian	13	619	Schäfer, Werner	33
420	Holluba-Rau, Karin	44	520	Bartram, Gabriele	24	620	Gruber, Heinz	21
421	Friedel, Andrea	599	521	Scheler, Christine	13	621	Schedel-Gschwendtner, Günther	40
422	Deinbeck, Jutta	223	522	Schallock, Helmut	89	622	Rettlinger, Heinz	21
423	Dr. Burkhardt, Ursula	54	523	Dassler, Michael	54	623	Wangerin, Eckart	37
424	Hofmann, Andreas	104	524	Riedl, Laszlo	25	624	Escherich, Alfred Georg	8
	Summe Zweitstimmen	9 200		Summe Zweitstimmen	2 401		Summe Zweitstimmen	3 163

noch: Ergebnis nach Bewerberinnen und Bewerbern im Stimmkreis 501 Nürnberg-Nord

Wahlkreisvorschlag Nr. 7 ÖDP Stimmkreisbewerber/-in			Wahlkreisvorschlag Nr. 8 REP Stimmkreisbewerber/-in			Wahlkreisvorschlag Nr. 9 NPD Stimmkreisbewerber/-in		
Nr	Name	Erststimmen	Nr	Name	Erststimmen	Nr	Name	Erststimmen
701	Forster, Manuela	811	801	Rumbucher, Robert	458	905	Rübel, Sandra	645
Wahlkreisliste Nr Name Zweitstimmen			Wahlkreisliste Nr Name Zweitstimmen			Wahlkreisliste Nr Name Zweitstimmen		
700	ohne Zuordnung	13	800	ohne Zuordnung	1	900	ohne Zuordnung	5
701	Forster, Manuela	0	801	Rumbucher, Robert	0	901	Ollert, Ralf	364
702	Osterlänger, Jürgen	207	802	Krauthansl, Peter	96	902	Vahlberg, Richard	58
703	Ebert, Reinhard	28	803	Zwittmeier, Philipp	30	903	Meise, Tristan	21
704	Reinhart, Manfred	30	804	Schulze, Andreas	14	904	Heiß, Michael	8
705	Hermann, Eilin	67	805	Schumann, Harald	38	905	Rübel, Sandra	0
706	Wolkersdorfer, Roland	62	806	Farhad, Jan Hakim	32	906	Schelle, Gerhard	18
707	Stadelmann, Christian	39	807	Grüner, Anton	57	907	Mayr, Richard	10
708	Schilling, Jürgen	133	808	Holler, Robert	3	908	Langen, Doreen	16
709	Jäger, Frank	7	809	Waßmann, Oliver	8	909	Rorich, Christine	55
710	May, Daniela	17	810	Hegeler, Horst	5	910	Reeb, Marco	7
711	Schmotz, Carsten	7	811	Reif, Alfred	36	911	Engelmann, Sigurd	21
712	Gruber, Maximilian	24	812	Staszewski, Susanne	8	912	Steinbeck, Torsten	15
713	Schrollinger, Thomas	98	813	Nagler, Sonja	12			
714	Dr. Schweiger, Hermann	18	814	Kitzberger, Manfred	9			
715	Ullmann, Christian	8	815	Kröger, Kai	19			
716	Kunz, Mario	8	816	Hegeler, Beate	2			
717	Scherer, Simon	9	817	Pflaumer, Heinz	7			
718	Dr. von Blumenthal, Astrid	19	818	Pattas, Walter	15			
719	Vitzthum, Heinrich	5	819	Meyer, Friedrich	1			
720	Forstmeier, Werner	5	820	Nagler, Volker	1			
721	Kleemann, Margit	12	821	Staszewski, Anja	1			
722	Schmotz, Zita	3	822	Endres, Werner	7			
723	Müller, Norbert	14	823	Gretzbach, Sven	3			
724	Mayer, Werner	5	824	Jordan, Gabriele	3			
	Summe Zweitstimmen	838		Summe Zweitstimmen	408		Summe Zweitstimmen	598
Wahlkreisvorschlag Nr. 10 BP Stimmkreisbewerber/-in			Wahlkreisvorschlag Nr. 11 DIE FRANKEN Stimmkreisbewerber/-in			Wahlkreisvorschlag Nr. 12 PIRATEN Stimmkreisbewerber/-in		
Nr	Name	Erststimmen	Nr	Name	Erststimmen	Nr	Name	Erststimmen
1008	Grimke, Harald	696	-	-	-	1201	Kotzian, Emanuel	2 033
Wahlkreisliste Nr Name Zweitstimmen			Wahlkreisliste Nr Name Zweitstimmen			Wahlkreisliste Nr Name Zweitstimmen		
1000	ohne Zuordnung	1	1100	ohne Zuordnung	20	1200	ohne Zuordnung	13
1001	Cervený, Vaclav	67	1101	Gattenlöhner, Robert	286	1201	Kotzian, Emanuel	0
1002	Abele-Kloha, Heidi	19	1102	Brandl, Andreas	79	1202	Grandrath, Christina	758
1003	Gerken, Lars	58	1103	Dorsch, Marco	161	1203	Kegel, Dominik	123
1004	Haskic, Beate	8	1104	Kistler, Karola	73	1204	Semm, Astrid	58
1005	Matschewsky, Theodor	4	1105	Nikol, Christian	36	1205	Kubisch, Christian	45
1006	Brendecke, Michael	10	1106	Sommerkorn, Klaus	23	1206	Stiefel, Karoline	126
1007	Fifeik, Mike	26	1107	Wagner, Martin	24	1207	Vogel, Hilmar	97
1008	Grimke, Harald	0	1108	Weiner, Ernst	35	1208	Möhrlein, Dieter	68
1009	Henck-Wagler, Inge	6	1109	Bosch-Armbrüster, Hedwig	11	1209	Beck, David	146
1010	Kral, Manfred	4	1110	Schröder, Jürgen	8	1210	Betz, Florian	56
1011	Loos, Reiner	23	1111	Burkert, Tobias	98	1211	Bocklage, Henning	35
1012	Mauderer, Josef	12	1112	Gattenlöhner, Elke	30	1212	Beß, Frank	38
1013	Egner, Günther	22	1113	Raber, Regina	27	1213	Rosenberg, Raphael	43
1014	Enderl, Elvira	8	1114	Winter-Kretschmar, Brigitte	40	1214	Michelson, Moritz	34
1015	Fischer, Jürgen	7	1115	Bartlitz, David	98	1215	Dörflein, Oliver	64
1016	Graf, Bettina	26	1116	Winter, Fritz	18	1216	Winter, Susanne	97
1017	Kern-Herakovic, Ellen	1	1117	Bein, Martin	15	1217	Heidingsfelder, Martin	41
1018	Schleicher, Horst	9	1118	Gsänger, Franz	12	1218	Karch, Martin	42
1019	Stohanzl, Fatimah	3				1219	Schüller, Siegfried	15
1020	Theuerkauf, Klaus	2				1220	Dr. Dietert, Tilko	86
1021	Tudyka, Alexander	3				1221	Wunschlik, Alexander	53
1022	Weigand, Thomas	2				1222	Windisch, Matthias	17
1023	Haskic, Achmed	3				1223	Rudert, Tobias	20
1024	Loos, Elisabeth	25				1224	Herrmann, Markus	30
	Summe Zweitstimmen	349		Summe Zweitstimmen	1 094		Summe Zweitstimmen	2 105

3.2 Ergebnis nach Bewerberinnen und Bewerbern im Stimmkreis 502 Nürnberg-Ost (einschl. Feucht, Rückersdorf und Schwaig)

Stimmberechtigte: 97 379 Wähler/-innen: 61 876

Wahlkreisvorschlag Nr. 1 CSU			Wahlkreisvorschlag Nr. 2 SPD			Wahlkreisvorschlag Nr. 3 FREIE WÄHLER		
Nr	Stimmkreisbewerber/-in		Nr	Stimmkreisbewerber/-in		Nr	Stimmkreisbewerber/-in	
Nr	Name	Erststimmen	Nr	Name	Erststimmen	Nr	Name	Erststimmen
108	Imhof, Hermann	23 723	203	Weikert, Angelika	17 698	315	Hack, Melanie	2 498
Wahlkreisliste			Wahlkreisliste			Wahlkreisliste		
Nr	Name	Zweitstimmen	Nr	Name	Zweitstimmen	Nr	Name	Zweitstimmen
100	ohne Zuordnung	168	200	ohne Zuordnung	165	300	ohne Zuordnung	23
101	Herrmann, Joachim	5 984	201	Schmitt-Bussinger, Helga	4 791	301	Dr. Bauer, Peter	797
102	Dr. Söder, Markus	13 112	202	Schuster, Stefan	3 836	302	Kratzer, Hermann	73
103	Guttenberger, Petra	657	203	Weikert, Angelika	0	303	Dr. Tiedtke, Andreas	453
104	Herold, Hans	68	204	Arnold, Horst	590	304	Prell, Patrick	68
105	Freller, Karl	589	205	Hiersemann, Alexandra	493	305	Schmidt, Gabi	179
106	Fröhlich-Müller, Christine	863	206	Bergmann, Ernst	1 286	306	Forman, Franz, Xaver	54
107	Schalk, Andreas	80	207	Dösel, Harald	123	307	Dörfler, Jürgen	313
108	Imhof, Hermann	0	208	Ehrhardt, Sven	260	308	Hauber, Wolfgang	55
109	Ströbel, Jürgen	86	209	Dumler, Norbert	91	309	Huber, Christian	23
110	Latson, Julia	98	210	Scheuenstuhl, Harry	391	310	Dr. Moll, Gunther	101
111	Dünkel, Norbert	733	211	Dees, Philipp	179	311	Schenkel, Alexander	57
112	Winkler, Tobias	58	212	Tasdelen, Arif	2 500	312	Feisthammel, Angelika	107
113	Nussel, Walter	42	213	Nagel, Irmgard	311	313	Weiß, Rainer	5
114	Brückner, Michael	464	214	Krug, Edwin	69	314	Stumpf, Edith	21
115	Brandenstein, Sonja	208	215	Seiß de Caicedo, Katja	78	315	Hack, Melanie	0
116	Bauer, Volker	108	216	Beringer, Benjamin	138	316	Möller, Sonja	48
117	Westphal, Manuel	42	217	Weidinger, Barbara	146	317	Lau, Heidi	86
118	Lay, Gabriele	122	218	Kießling, Benjamin	76	318	Dr. Welker, Manfred	39
119	Schellhas, Ingmar	106	219	Alexie, Mariana	165	319	Sturm, Thomas	8
120	Felßner, Günther	264	220	Sussmann, Jörg	38	320	Zander, Marc	33
121	Kanczarek, Christine	19	221	Hurle, Katrin	73	321	Dr. Bihler, Otfried	13
122	Höllriegel, Oliver	90	222	Dötschel, Herbert	231	322	Rathjen, Hans-Carl	36
123	Schmidt, Gerhard	170	223	Lagoutou, Ourania	105	323	Ferber, Armin	18
124	Hergenröder, Alisa	328	224	Segert, Nadina	359	324	Schuller, Sandra	23
	Summe Zweitstimmen	24 459		Summe Zweitstimmen	16 494		Summe Zweitstimmen	2 633
Wahlkreisvorschlag Nr. 4 GRÜNE			Wahlkreisvorschlag Nr. 5 FDP			Wahlkreisvorschlag Nr. 6 DIE LINKE		
Nr	Stimmkreisbewerber/-in		Nr	Stimmkreisbewerber/-in		Nr	Stimmkreisbewerber/-in	
Nr	Name	Erststimmen	Nr	Name	Erststimmen	Nr	Name	Erststimmen
406	Hayn, Elmar	6 739	502	Hessel, Katja	2 564	608	Gerbig, Stefan	2 187
Wahlkreisliste			Wahlkreisliste			Wahlkreisliste		
Nr	Name	Zweitstimmen	Nr	Name	Zweitstimmen	Nr	Name	Zweitstimmen
400	ohne Zuordnung	64	500	ohne Zuordnung	26	600	ohne Zuordnung	26
401	Osgyan, Verena	2 691	501	Rohde, Jörg	943	601	Schönweiß, Ulrich	800
402	Stümpfig, Martin	1 122	502	Hessel, Katja	0	602	Frank, Nicole	52
403	Schwämmlein, Marianne	80	503	Neuner, Andreas	202	603	Reimann, Cornelia	194
404	Ganserer, Markus	972	504	Peter, Thomas	78	604	Salzbrunn, Anton	39
405	Bailey, Julia	317	505	Meier, Agnes	75	605	Gottwald, Monika	65
406	Hayn, Elmar	0	506	Ulrich, Utz W.	388	606	Ehnes, Hans-Joachim	98
407	Dobbert, Karin	156	507	Hanel, Alexander	29	607	Greim, Mechthild	210
408	Kuhl, Tilman	206	508	Kittel, Lars	36	608	Gerbig, Stefan	0
409	Dittrich, Brigitte	341	509	Will, Stefan	12	609	Stadlbauer, Gabriele	75
410	Schikora, Norbert	35	510	Anacker, Lothar	40	610	Özcan, Zeki	136
411	Peiffer, Renate	70	511	Kelch, Franz	22	611	Lüdemann, Angelika	65
412	Wening, Helmut	123	512	Dr. Dunker, Jan	182	612	Dr. Lefrank, Peter	35
413	Gaubitz, Monika	25	513	Dr. Kumar, Walburga	76	613	Gürpınar, Ates	38
414	Sauer, Dirk	43	514	Prof. Dr. Eipper, Christoph	56	614	Förster, Henry	13
415	Thomas, Cornelia	78	515	Kramer, Guido	20	615	Özen, Taylan	41
416	Turhan, Celal	149	516	Silberer, Rüdiger	7	616	Pfahler, Sebastian	27
417	Oerter, Sabine	70	517	Horrold, Pierre	16	617	Huber, Arno	54
418	Düker, Uwe	173	518	Günzel, Manfred	14	618	Stroheker, Stefan	64
419	Waltheim, Britta	117	519	von Meding, Sebastian	50	619	Schäfer, Werner	82
420	Holluba-Rau, Karin	30	520	Bartram, Gabriele	21	620	Gruber, Heinz	20
421	Friedel, Andrea	439	521	Scheler, Christine	14	621	Schedel-Gschwendtner, Günther	49
422	Deinbeck, Jutta	89	522	Schallock, Helmut	115	622	Rettlinger, Heinz	21
423	Dr. Burkhardt, Ursula	32	523	Dassler, Michael	35	623	Wangerin, Eckart	14
424	Hofmann, Andreas	72	524	Riedl, Laszlo	29	624	Escherich, Alfred Georg	4
	Summe Zweitstimmen	7 494		Summe Zweitstimmen	2 486		Summe Zweitstimmen	2 222

noch: Ergebnis nach Bewerberinnen und Bewerbern im Stimmkreis 502 Nürnberg-Ost
(einschl. Feucht, Rückersdorf und Schwaig)

Wahlkreisvorschlag Nr. 7 ÖDP Stimmkreisbewerber/-in			Wahlkreisvorschlag Nr. 8 REP Stimmkreisbewerber/-in			Wahlkreisvorschlag Nr. 9 NPD Stimmkreisbewerber/-in		
Nr	Name	Erststimmen	Nr	Name	Erststimmen	Nr	Name	Erststimmen
709	Jäger, Frank	696	805	Schumann, Harald	407	907	Mayr, Richard	560
Wahlkreisliste Nr Name Zweitstimmen			Wahlkreisliste Nr Name Zweitstimmen			Wahlkreisliste Nr Name Zweitstimmen		
700	ohne Zuordnung	5	800	ohne Zuordnung	5	900	ohne Zuordnung	8
701	Forster, Manuela	205	801	Rumbucher, Robert	173	901	Ollert, Ralf	345
702	Osterlänger, Jürgen	43	802	Krauthansl, Peter	16	902	Vahlberg, Richard	59
703	Ebert, Reinhard	10	803	Zwittmeier, Philipp	14	903	Meise, Tristan	24
704	Reinhart, Manfred	21	804	Schulze, Andreas	13	904	Heiß, Michael	18
705	Hermann, Eilin	48	805	Schumann, Harald	0	905	Rübel, Sandra	46
706	Wolkersdorfer, Roland	72	806	Farhad, Jan Hakim	37	906	Schelle, Gerhard	26
707	Stadelmann, Christian	24	807	Grüner, Anton	34	907	Mayr, Richard	0
708	Schilling, Jürgen	155	808	Holler, Robert	10	908	Langen, Doreen	10
709	Jäger, Frank	0	809	Waßmann, Oliver	12	909	Rorich, Christine	31
710	May, Daniela	7	810	Hegeler, Horst	3	910	Reeb, Marco	3
711	Schmotz, Carsten	9	811	Reif, Alfred	36	911	Engelmann, Sigurd	28
712	Gruber, Maximilian	18	812	Staszewski, Susanne	4	912	Steinbeck, Torsten	7
713	Schrollinger, Thomas	100	813	Nagler, Sonja	9			
714	Dr. Schweiger, Hermann	11	814	Kitzberger, Manfred	6			
715	Ullmann, Christian	7	815	Kröger, Kai	19			
716	Kunz, Mario	7	816	Hegeler, Beate	8			
717	Scherer, Simon	8	817	Pflaumer, Heinz	8			
718	Dr. von Blumenthal, Astrid	15	818	Pattas, Walter	6			
719	Vitzthum, Heinrich	3	819	Meyer, Friedrich	0			
720	Forstmeier, Werner	5	820	Nagler, Volker	1			
721	Kleemann, Margit	11	821	Staszewski, Anja	6			
722	Schmotz, Zita	7	822	Endres, Werner	3			
723	Müller, Norbert	8	823	Gretzbach, Sven	3			
724	Mayer, Werner	7	824	Jordan, Gabriele	0			
	Summe Zweitstimmen	806		Summe Zweitstimmen	426		Summe Zweitstimmen	605
Wahlkreisvorschlag Nr. 10 BP Stimmkreisbewerber/-in			Wahlkreisvorschlag Nr. 11 DIE FRANKEN Stimmkreisbewerber/-in			Wahlkreisvorschlag Nr. 12 PIRATEN Stimmkreisbewerber/-in		
Nr	Name	Erststimmen	Nr	Name	Erststimmen	Nr	Name	Erststimmen
1007	Fifeik, Mike	403	1105	Nikol, Christian	1 724	1202	Grandrath, Christina	1 697
Wahlkreisliste Nr Name Zweitstimmen			Wahlkreisliste Nr Name Zweitstimmen			Wahlkreisliste Nr Name Zweitstimmen		
1000	ohne Zuordnung	2	1100	ohne Zuordnung	17	1200	ohne Zuordnung	25
1001	Cervený, Vaclav	59	1101	Gattenlöhner, Robert	328	1201	Kotzian, Emanuel	605
1002	Abele-Kloha, Heidi	11	1102	Brandl, Andreas	233	1202	Grandrath, Christina	0
1003	Gerken, Lars	39	1103	Dorsch, Marco	157	1203	Kegel, Dominik	119
1004	Haskic, Beate	4	1104	Kistler, Karola	57	1204	Semm, Astrid	66
1005	Matschewsky, Theodor	10	1105	Nikol, Christian	0	1205	Kubisch, Christian	58
1006	Brendecke, Michael	11	1106	Sommerkorn, Klaus	40	1206	Stiefel, Karoline	109
1007	Fifeik, Mike	0	1107	Wagner, Martin	30	1207	Vogel, Hillmar	80
1008	Grimke, Harald	30	1108	Weiner, Ernst	62	1208	Möhrlein, Dieter	66
1009	Henck-Wagler, Inge	2	1109	Bosch-Armbrüster, Hedwig	28	1209	Beck, David	110
1010	Kral, Manfred	5	1110	Schröder, Jürgen	15	1210	Betz, Florian	43
1011	Loos, Reiner	25	1111	Burkert, Tobias	122	1211	Bocklage, Henning	18
1012	Mauderer, Josef	14	1112	Gattenlöhner, Elke	44	1212	Beß, Frank	30
1013	Egner, Günther	13	1113	Raber, Regina	25	1213	Rosenberg, Raphael	30
1014	Enderl, Elvira	3	1114	Winter-Kretschmar, Brigitte	61	1214	Michelson, Moritz	26
1015	Fischer, Jürgen	7	1115	Bartlitz, David	108	1215	Dörflein, Oliver	38
1016	Graf, Bettina	16	1116	Winter, Fritz	25	1216	Winter, Susanne	78
1017	Kern-Herakovic, Ellen	1	1117	Bein, Martin	22	1217	Heidingsfelder, Martin	25
1018	Schleicher, Horst	27	1118	Gsänger, Franz	18	1218	Karch, Martin	33
1019	Stohanzl, Fatimah	0				1219	Schüller, Siegfried	14
1020	Theuerkauf, Klaus	4				1220	Dr. Dietert, Tilko	71
1021	Tudyka, Alexander	2				1221	Wunschlik, Alexander	37
1022	Weigand, Thomas	5				1222	Windisch, Matthias	37
1023	Haskic, Achmed	2				1223	Rudert, Tobias	14
1024	Loos, Elisabeth	10				1224	Herrmann, Markus	31
	Summe Zweitstimmen	302		Summe Zweitstimmen	1 392		Summe Zweitstimmen	1 763

3.3 Ergebnis nach Bewerberinnen und Bewerbern im Stimmkreis 503 Nürnberg-Süd (einschl. Stadt Schwabach)

Stimmberechtigte: 100 406 Wähler/-innen: 60 513

Wahlkreisvorschlag Nr. 1 CSU Stimmkreisbewerber/-in			Wahlkreisvorschlag Nr. 2 SPD Stimmkreisbewerber/-in			Wahlkreisvorschlag Nr. 3 FREIE WÄHLER Stimmkreisbewerber/-in		
Nr	Name	Erststimmen	Nr	Name	Erststimmen	Nr	Name	Erststimmen
105	Freller, Karl	24 554	201	Schmitt-Bussinger, Helga	18 980	309	Huber, Christian	2 791
Wahlkreisliste			Wahlkreisliste			Wahlkreisliste		
Nr	Name	Zweitstimmen	Nr	Name	Zweitstimmen	Nr	Name	Zweitstimmen
100	ohne Zuordnung	200	200	ohne Zuordnung	173	300	ohne Zuordnung	32
101	Herrmann, Joachim	5 632	201	Schmitt-Bussinger, Helga	0	301	Dr. Bauer, Peter	979
102	Dr. Söder, Markus	14 823	202	Schuster, Stefan	9.900	302	Kratzer, Hermann	144
103	Guttenberger, Petra	521	203	Weikert, Angelika	2.154	303	Dr. Tiedtke, Andreas	69
104	Herold, Hans	56	204	Arnold, Horst	500	304	Prell, Patrick	76
105	Freller, Karl	0	205	Hiersemann, Alexandra	391	305	Schmidt, Gabi	207
106	Fröhlich-Müller, Christine	478	206	Bergmann, Ernst	364	306	Forman, Franz, Xaver	67
107	Schalk, Andreas	67	207	Dösel, Harald	151	307	Dörfler, Jürgen	304
108	Imhof, Hermann	1 231	208	Ehrhardt, Sven	811	308	Hauber, Wolfgang	75
109	Ströbel, Jürgen	103	209	Dumler, Norbert	81	309	Huber, Christian	0
110	Latson, Julia	146	210	Scheuenstuhl, Harry	315	310	Dr. Moll, Gunther	80
111	Dünkel, Norbert	54	211	Dees, Philipp	96	311	Schenkel, Alexander	42
112	Winkler, Tobias	84	212	Tasdelen, Arif	1.022	312	Feisthammel, Angelika	31
113	Nussel, Walter	41	213	Nagel, Irmgard	60	313	Weiß, Rainer	10
114	Brückner, Michael	390	214	Krug, Edwin	105	314	Stumpf, Edith	13
115	Brandenstein, Sonja	193	215	Seiß de Caicedo, Katja	53	315	Hack, Melanie	61
116	Bauer, Volker	669	216	Beringer, Benjamin	161	316	Möller, Sonja	116
117	Westphal, Manuel	28	217	Weidinger, Barbara	68	317	Lau, Heidi	82
118	Lay, Gabriele	155	218	Kießling, Benjamin	95	318	Dr. Welker, Manfred	42
119	Schellhas, Ingmar	167	219	Alexie, Mariana	98	319	Sturm, Thomas	12
120	Felßner, Günther	88	220	Sussmann, Jörg	43	320	Zander, Marc	21
121	Kanczarek, Christine	14	221	Hurle, Katrin	29	321	Dr. Bihler, Otfried	13
122	Höllriegl, Oliver	64	222	Dötschel, Herbert	400	322	Rathjen, Hans-Carl	12
123	Schmidt, Gerhard	205	223	Lagoutou, Ourania	102	323	Ferber, Armin	20
124	Hergenröder, Alisa	233	224	Segert, Nadina	270	324	Schuller, Sandra	42
Summe Zweitstimmen		25 642	Summe Zweitstimmen		17 442	Summe Zweitstimmen		2 550
Wahlkreisvorschlag Nr. 4 GRÜNE Stimmkreisbewerber/-in			Wahlkreisvorschlag Nr. 5 FDP Stimmkreisbewerber/-in			Wahlkreisvorschlag Nr. 6 DIE LINKE Stimmkreisbewerber/-in		
Nr	Name	Erststimmen	Nr	Name	Erststimmen	Nr	Name	Erststimmen
408	Kuhl, Tilman	4 490	524	Riedl, Laszlo	1 163	610	Özcan, Zeki	1 681
Wahlkreisliste			Wahlkreisliste			Wahlkreisliste		
Nr	Name	Zweitstimmen	Nr	Name	Zweitstimmen	Nr	Name	Zweitstimmen
400	ohne Zuordnung	72	500	ohne Zuordnung	11	600	ohne Zuordnung	21
401	Osgyan, Verena	1.339	501	Rohde, Jörg	506	601	Schönweiß, Ulrich	682
402	Stümpfig, Martin	705	502	Hessel, Katja	343	602	Frank, Nicole	37
403	Schwämmlein, Marianne	59	503	Neuner, Andreas	33	603	Reimann, Cornelia	153
404	Ganserer, Markus	560	504	Peter, Thomas	27	604	Salzbrunn, Anton	34
405	Bailey, Julia	161	505	Meier, Agnes	25	605	Gottwald, Monika	71
406	Hayn, Elmar	67	506	Ulrich, Utz W.	108	606	Ehnes, Hans-Joachim	70
407	Dobbert, Karin	26	507	Hanel, Alexander	20	607	Greim, Mechthild	143
408	Kuhl, Tilman	0	508	Kittel, Lars	12	608	Gerbig, Stefan	127
409	Dittrich, Brigitte	303	509	Will, Stefan	6	609	Stadlbauer, Gabriele	43
410	Schikora, Norbert	25	510	Anacker, Lothar	23	610	Özcan, Zeki	0
411	Peiffer, Renate	40	511	Kelch, Franz	12	611	Lüdemann, Angelika	57
412	Wening, Helmut	72	512	Dr. Dunker, Jan	69	612	Dr. Lefrank, Peter	37
413	Gaubitz, Monika	27	513	Dr. Kumar, Walburga	39	613	Gürpınar, Ates	26
414	Sauer, Dirk	35	514	Prof. Dr. Eipper, Christoph	21	614	Förster, Henry	12
415	Thomas, Cornelia	81	515	Kramer, Guido	6	615	Özen, Taylan	111
416	Turhan, Celal	83	516	Silberer, Rüdiger	4	616	Pfahler, Sebastian	27
417	Oerter, Sabine	45	517	Horrold, Pierre	12	617	Huber, Arno	37
418	Düker, Uwe	33	518	Günzel, Manfred	182	618	Stroheker, Stefan	36
419	Walthelm, Britta	56	519	von Meding, Sebastian	5	619	Schäfer, Werner	31
420	Holluba-Rau, Karin	825	520	Bartram, Gabriele	7	620	Gruber, Heinz	18
421	Friedel, Andrea	234	521	Scheler, Christine	7	621	Schedel-Gschwendtner, Günther	19
422	Deinbeck, Jutta	66	522	Schallock, Helmut	36	622	Rettlinger, Heinz	37
423	Dr. Burkhardt, Ursula	49	523	Dassler, Michael	27	623	Wangerin, Eckart	16
424	Hofmann, Andreas	106	524	Riedl, Laszlo	0	624	Escherich, Alfred Georg	89
Summe Zweitstimmen		5 069	Summe Zweitstimmen		1 541	Summe Zweitstimmen		1 934

noch: Ergebnis nach Bewerberinnen und Bewerbern im Stimmkreis 503 Nürnberg-Süd
(einschl. Stadt Schwabach)

Wahlkreisvorschlag Nr. 7 ÖDP Stimmkreisbewerber/-in			Wahlkreisvorschlag Nr. 8 REP Stimmkreisbewerber/-in			Wahlkreisvorschlag Nr. 9 NPD Stimmkreisbewerber/-in		
Nr	Name	Erststimmen	Nr	Name	Erststimmen	Nr	Name	Erststimmen
705	Hermann, Eilin	625	807	Grüner, Anton	640	906	Schelle, Gerhard	818
Wahlkreisliste Nr Name Zweitstimmen			Wahlkreisliste Nr Name Zweitstimmen			Wahlkreisliste Nr Name Zweitstimmen		
700	ohne Zuordnung	7	800	ohne Zuordnung	5	900	ohne Zuordnung	4
701	Forster, Manuela	157	801	Rumbucher, Robert	226	901	Ollert, Ralf	503
702	Osterlänger, Jürgen	24	802	Krauthansl, Peter	39	902	Vahlberg, Richard	104
703	Ebert, Reinhard	12	803	Zwittmeier, Philipp	14	903	Meise, Tristan	24
704	Reinhart, Manfred	20	804	Schulze, Andreas	12	904	Heiß, Michael	26
705	Hermann, Eilin	0	805	Schumann, Harald	25	905	Rübel, Sandra	63
706	Wolkersdorfer, Roland	264	806	Farhad, Jan Hakim	31	906	Schelle, Gerhard	0
707	Stadelmann, Christian	18	807	Grüner, Anton	0	907	Mayr, Richard	29
708	Schilling, Jürgen	85	808	Holler, Robert	2	908	Langen, Doreen	22
709	Jäger, Frank	11	809	Waßmann, Oliver	20	909	Rorich, Christine	31
710	May, Daniela	4	810	Hegeler, Horst	9	910	Reeb, Marco	4
711	Schmotz, Carsten	3	811	Reif, Alfred	37	911	Engelmann, Sigurd	27
712	Gruber, Maximilian	23	812	Staszewski, Susanne	7	912	Steinbeck, Torsten	22
713	Schrollinger, Thomas	157	813	Nagler, Sonja	10			
714	Dr. Schweiger, Hermann	8	814	Kitzberger, Manfred	12			
715	Ullmann, Christian	3	815	Kröger, Kai	43			
716	Kunz, Mario	6	816	Hegeler, Beate	5			
717	Scherer, Simon	4	817	Pflaumer, Heinz	9			
718	Dr. von Blumenthal, Astrid	7	818	Pattas, Walter	14			
719	Vitzthum, Heinrich	1	819	Meyer, Friedrich	1			
720	Forstmeier, Werner	3	820	Nagler, Volker	2			
721	Kleemann, Margit	12	821	Staszewski, Anja	2			
722	Schmotz, Zita	1	822	Endres, Werner	7			
723	Müller, Norbert	11	823	Gretzbach, Sven	4			
724	Mayer, Werner	3	824	Jordan, Gabriele	2			
	Summe Zweitstimmen	844		Summe Zweitstimmen	538		Summe Zweitstimmen	859
Wahlkreisvorschlag Nr. 10 BP Stimmkreisbewerber/-in			Wahlkreisvorschlag Nr. 11 DIE FRANKEN Stimmkreisbewerber/-in			Wahlkreisvorschlag Nr. 12 PIRATEN Stimmkreisbewerber/-in		
Nr	Name	Erststimmen	Nr	Name	Erststimmen	Nr	Name	Erststimmen
1003	Gerken, Lars	336	1111	Burkert, Tobias	1 964	1210	Betz, Florian	1 281
Wahlkreisliste Nr Name Zweitstimmen			Wahlkreisliste Nr Name Zweitstimmen			Wahlkreisliste Nr Name Zweitstimmen		
1000	ohne Zuordnung	7	1100	ohne Zuordnung	9	1200	ohne Zuordnung	14
1001	Cervený, Vaclav	83	1101	Gattenlöhner, Robert	454	1201	Kotzian, Emanuel	366
1002	Abele-Kloha, Heidi	5	1102	Brandl, Andreas	87	1202	Grandrath, Christina	94
1003	Gerken, Lars	0	1103	Dorsch, Marco	230	1203	Kegel, Dominik	123
1004	Haskic, Beate	3	1104	Kistler, Karola	73	1204	Semm, Astrid	31
1005	Matschewsky, Theodor	6	1105	Nikol, Christian	60	1205	Kubisch, Christian	33
1006	Brendecke, Michael	9	1106	Sommerkorn, Klaus	41	1206	Stiefel, Karoline	73
1007	Fifeik, Mike	28	1107	Wagner, Martin	47	1207	Vogel, Hillmar	65
1008	Grimke, Harald	19	1108	Weiner, Ernst	69	1208	Möhrlein, Dieter	37
1009	Henck-Wagler, Inge	6	1109	Bosch-Armbrüster, Hedwig	35	1209	Beck, David	81
1010	Kral, Manfred	8	1110	Schröder, Jürgen	14	1210	Betz, Florian	0
1011	Loos, Reiner	25	1111	Burkert, Tobias	0	1211	Bocklage, Henning	15
1012	Mauderer, Josef	14	1112	Gattenlöhner, Elke	65	1212	Beß, Frank	38
1013	Egner, Günther	12	1113	Raber, Regina	42	1213	Rosenberg, Raphael	24
1014	Enderl, Elvira	1	1114	Winter-Kretschmar, Brigitte	82	1214	Michelson, Moritz	9
1015	Fischer, Jürgen	15	1115	Bartlitz, David	129	1215	Dörflein, Oliver	57
1016	Graf, Bettina	18	1116	Winter, Fritz	42	1216	Winter, Susanne	36
1017	Kern-Herakovic, Ellen	2	1117	Bein, Martin	29	1217	Heidingsfelder, Martin	15
1018	Schleicher, Horst	14	1118	Gsänger, Franz	52	1218	Karch, Martin	31
1019	Stohanzl, Fatimah	4				1219	Schüller, Siegfried	11
1020	Theuerkauf, Klaus	10				1220	Dr. Dietert, Tilko	46
1021	Tudyka, Alexander	1				1221	Wunschlik, Alexander	24
1022	Weigand, Thomas	7				1222	Windisch, Matthias	24
1023	Haskic, Achmed	5				1223	Rudert, Tobias	13
1024	Loos, Elisabeth	10				1224	Herrmann, Markus	23
	Summe Zweitstimmen	312		Summe Zweitstimmen	1 560		Summe Zweitstimmen	1 283

3.4 Ergebnis nach Bewerberinnen und Bewerbern im Stimmkreis 504 Nürnberg-West

Stimmberechtigte: 96 331 Wähler/-innen: 49 886

Wahlkreisvorschlag Nr. 1 CSU Stimmkreisbewerber/-in			Wahlkreisvorschlag Nr. 2 SPD Stimmkreisbewerber/-in			Wahlkreisvorschlag Nr. 3 FREIE WÄHLER Stimmkreisbewerber/-in		
Nr	Name	Erststimmen	Nr	Name	Erststimmen	Nr	Name	Erststimmen
102	Dr. Söder, Markus	21 068	202	Schuster, Stefan	14 673	311	Schenkel, Alexander	1 546
Wahlkreisliste			Wahlkreisliste			Wahlkreisliste		
Nr	Name	Zweitstimmen	Nr	Name	Zweitstimmen	Nr	Name	Zweitstimmen
100	ohne Zuordnung	205	200	ohne Zuordnung	158	300	ohne Zuordnung	25
101	Herrmann, Joachim	8 751	201	Schmitt-Bussinger, Helga	5 392	301	Dr. Bauer, Peter	535
102	Dr. Söder, Markus	0	202	Schuster, Stefan	0	302	Kratzer, Hermann	65
103	Guttenberger, Petra	1 259	203	Weikert, Angelika	2 963	303	Dr. Tiedtke, Andreas	65
104	Herold, Hans	126	204	Arnold, Horst	608	304	Prell, Patrick	47
105	Freller, Karl	1 482	205	Hiersemann, Alexandra	372	305	Schmidt, Gabi	142
106	Fröhlich-Müller, Christine	1 681	206	Bergmann, Ernst	446	306	Forman, Franz, Xaver	66
107	Schalk, Andreas	95	207	Dösel, Harald	109	307	Dörfler, Jürgen	287
108	Imhof, Hermann	2 123	208	Ehrhardt, Sven	272	308	Hauber, Wolfgang	42
109	Ströbel, Jürgen	167	209	Dumler, Norbert	72	309	Huber, Christian	43
110	Latson, Julia	142	210	Scheuenstuhl, Harry	352	310	Dr. Moll, Gunther	48
111	Dünkel, Norbert	85	211	Dees, Philipp	152	311	Schenkel, Alexander	0
112	Winkler, Tobias	106	212	Tasdelen, Arif	1 633	312	Feisthammel, Angelika	31
113	Nussel, Walter	64	213	Nagel, Irmgard	73	313	Weiß, Rainer	9
114	Brückner, Michael	906	214	Krug, Edwin	112	314	Stumpf, Edith	20
115	Brandenstein, Sonja	262	215	Seiß de Caicedo, Katja	65	315	Hack, Melanie	60
116	Bauer, Volker	154	216	Beringer, Benjamin	131	316	Möller, Sonja	47
117	Westphal, Manuel	60	217	Weidinger, Barbara	75	317	Lau, Heidi	48
118	Lay, Gabriele	577	218	Kießling, Benjamin	101	318	Dr. Welker, Manfred	36
119	Schellhas, Ingmar	126	219	Alexie, Mariana	180	319	Sturm, Thomas	11
120	Felßner, Günther	49	220	Sussmann, Jörg	52	320	Zander, Marc	26
121	Kanczarek, Christine	32	221	Hurle, Katrin	39	321	Dr. Bihler, Otfried	13
122	Höllriegl, Oliver	179	222	Dötschel, Herbert	358	322	Rathjen, Hans-Carl	4
123	Schmidt, Gerhard	659	223	Lagoutou, Ourania	168	323	Ferber, Armin	14
124	Hergenröder, Alisa	269	224	Segert, Nadina	331	324	Schuller, Sandra	39
	Summe Zweitstimmen	19 559		Summe Zweitstimmen	14 214		Summe Zweitstimmen	1 723
Wahlkreisvorschlag Nr. 4 GRÜNE Stimmkreisbewerber/-in			Wahlkreisvorschlag Nr. 5 FDP Stimmkreisbewerber/-in			Wahlkreisvorschlag Nr. 6 DIE LINKE Stimmkreisbewerber/-in		
Nr	Name	Erststimmen	Nr	Name	Erststimmen	Nr	Name	Erststimmen
401	Osgyan, Verena	3 494	514	Prof. Dr. Eipper, Christoph	960	621	Schedel-Gschwendtner, Günther	2 073
Wahlkreisliste			Wahlkreisliste			Wahlkreisliste		
Nr	Name	Zweitstimmen	Nr	Name	Zweitstimmen	Nr	Name	Zweitstimmen
400	ohne Zuordnung	49	500	ohne Zuordnung	13	600	ohne Zuordnung	19
401	Osgyan, Verena	0	501	Rohde, Jörg	435	601	Schönweiß, Ulrich	873
402	Stümpfig, Martin	1 488	502	Hessel, Katja	291	602	Frank, Nicole	49
403	Schwämmlein, Marianne	101	503	Neuner, Andreas	40	603	Reimann, Cornelia	166
404	Ganserer, Markus	645	504	Peter, Thomas	50	604	Salzbrunn, Anton	37
405	Bailey, Julia	259	505	Meier, Agnes	35	605	Gottwald, Monika	83
406	Hayn, Elmar	123	506	Ulrich, Utz W.	120	606	Ehnes, Hans-Joachim	71
407	Dobbert, Karin	30	507	Hanel, Alexander	16	607	Greim, Mechthild	258
408	Kuhl, Tilman	157	508	Kittel, Lars	12	608	Gerbig, Stefan	248
409	Dittrich, Brigitte	274	509	Will, Stefan	7	609	Stadlbauer, Gabriele	62
410	Schikora, Norbert	41	510	Anacker, Lothar	30	610	Özcan, Zeki	177
411	Peiffer, Renate	45	511	Kelch, Franz	13	611	Lüdemann, Angelika	95
412	Wening, Helmut	91	512	Dr. Dunker, Jan	73	612	Dr. Lefrank, Peter	40
413	Gaubitz, Monika	34	513	Dr. Kumar, Walburga	28	613	Gürpınar, Ates	30
414	Sauer, Dirk	23	514	Prof. Dr. Eipper, Christoph	0	614	Förster, Henry	10
415	Thomas, Cornelia	66	515	Kramer, Guido	8	615	Özen, Taylan	36
416	Turhan, Celal	167	516	Silberer, Rüdiger	2	616	Pfahler, Sebastian	28
417	Oerter, Sabine	40	517	Horrold, Pierre	9	617	Huber, Arno	63
418	Düker, Uwe	34	518	Günzel, Manfred	16	618	Stroheker, Stefan	74
419	Waltheim, Britta	75	519	von Meding, Sebastian	7	619	Schäfer, Werner	22
420	Holluba-Rau, Karin	35	520	Bartram, Gabriele	10	620	Gruber, Heinz	26
421	Friedel, Andrea	229	521	Scheler, Christine	8	621	Schedel-Gschwendtner, Günther	0
422	Deinbeck, Jutta	79	522	Schallock, Helmut	55	622	Rettlinger, Heinz	36
423	Dr. Burkhardt, Ursula	31	523	Dassler, Michael	22	623	Wangerin, Eckart	26
424	Hofmann, Andreas	72	524	Riedl, Laszlo	11	624	Escherich, Alfred Georg	5
	Summe Zweitstimmen	4 188		Summe Zweitstimmen	1 311		Summe Zweitstimmen	2 534

noch: Ergebnis nach Bewerberinnen und Bewerbern im Stimmkreis 504 Nürnberg-West

Wahlkreisvorschlag Nr. 7 ÖDP Stimmkreisbewerber/-in			Wahlkreisvorschlag Nr. 8 REP Stimmkreisbewerber/-in			Wahlkreisvorschlag Nr. 9 NPD Stimmkreisbewerber/-in		
Nr	Name	Erststimmen	Nr	Name	Erststimmen	Nr	Name	Erststimmen
712	Gruber, Maximilian	506	811	Reif, Alfred	448	901	Ollert, Ralf	825
Wahlkreisliste			Wahlkreisliste			Wahlkreisliste		
Nr	Name	Zweitstimmen	Nr	Name	Zweitstimmen	Nr	Name	Zweitstimmen
700	ohne Zuordnung	11	800	ohne Zuordnung	3	900	ohne Zuordnung	5
701	Forster, Manuela	191	801	Rumbucher, Robert	197	901	Ollert, Ralf	0
702	Osterlänger, Jürgen	30	802	Krauthansl, Peter	21	902	Vahlberg, Richard	353
703	Ebert, Reinhard	7	803	Zwittmeier, Philipp	26	903	Meise, Tristan	43
704	Reinhart, Manfred	9	804	Schulze, Andreas	12	904	Heiß, Michael	25
705	Hermann, Eilin	36	805	Schumann, Harald	39	905	Rübel, Sandra	168
706	Wolkersdorfer, Roland	41	806	Farhad, Jan Hakim	33	906	Schelle, Gerhard	67
707	Stadelmann, Christian	23	807	Grüner, Anton	53	907	Mayr, Richard	48
708	Schilling, Jürgen	71	808	Holler, Robert	4	908	Langen, Doreen	20
709	Jäger, Frank	9	809	Waßmann, Oliver	9	909	Rorich, Christine	62
710	May, Daniela	15	810	Hegeler, Horst	1	910	Reeb, Marco	14
711	Schmotz, Carsten	0	811	Reif, Alfred	0	911	Engelmann, Sigurd	28
712	Gruber, Maximilian	0	812	Staszewski, Susanne	2	912	Steinbeck, Torsten	34
713	Schrollinger, Thomas	59	813	Nagler, Sonja	8			
714	Dr. Schweiger, Hermann	14	814	Kitzberger, Manfred	10			
715	Ullmann, Christian	7	815	Kröger, Kai	21			
716	Kunz, Mario	7	816	Hegeler, Beate	1			
717	Scherer, Simon	11	817	Pflaumer, Heinz	5			
718	Dr. von Blumenthal, Astrid	8	818	Pattas, Walter	14			
719	Vitzthum, Heinrich	1	819	Meyer, Friedrich	0			
720	Forstmeier, Werner	2	820	Nagler, Volker	2			
721	Kleemann, Margit	11	821	Staszewski, Anja	3			
722	Schmotz, Zita	4	822	Endres, Werner	3			
723	Müller, Norbert	21	823	Gretzbach, Sven	1			
724	Mayer, Werner	6	824	Jordan, Gabriele	2			
	Summe Zweitstimmen	594		Summe Zweitstimmen	470		Summe Zweitstimmen	867
Wahlkreisvorschlag Nr. 10 BP Stimmkreisbewerber/-in			Wahlkreisvorschlag Nr. 11 DIE FRANKEN Stimmkreisbewerber/-in			Wahlkreisvorschlag Nr. 12 PIRATEN Stimmkreisbewerber/-in		
Nr	Name	Erststimmen	Nr	Name	Erststimmen	Nr	Name	Erststimmen
1011	Loos, Reiner	312	1103	Dorsch, Marco	1 325	1208	Möhrlein, Dieter	1 517
Wahlkreisliste			Wahlkreisliste			Wahlkreisliste		
Nr	Name	Zweitstimmen	Nr	Name	Zweitstimmen	Nr	Name	Zweitstimmen
1000	ohne Zuordnung	0	1100	ohne Zuordnung	10	1200	ohne Zuordnung	11
1001	Cervený, Vaclav	49	1101	Gattenlöhner, Robert	348	1201	Kotzian, Emanuel	545
1002	Abele-Kloha, Heidi	7	1102	Brandl, Andreas	73	1202	Grandrath, Christina	158
1003	Gerken, Lars	46	1103	Dorsch, Marco	0	1203	Kegel, Dominik	106
1004	Haskic, Beate	6	1104	Kistler, Karola	82	1204	Semm, Astrid	41
1005	Matschewsky, Theodor	11	1105	Nikol, Christian	53	1205	Kubisch, Christian	15
1006	Brendecke, Michael	22	1106	Sommerkorn, Klaus	41	1206	Stiefel, Karoline	88
1007	Fifeik, Mike	23	1107	Wagner, Martin	55	1207	Vogel, Hilmar	87
1008	Grimke, Harald	17	1108	Weiner, Ernst	62	1208	Möhrlein, Dieter	0
1009	Henck-Wagler, Inge	4	1109	Bosch-Armbrüster, Hedwig	32	1209	Beck, David	116
1010	Kral, Manfred	8	1110	Schröder, Jürgen	28	1210	Betz, Florian	69
1011	Loos, Reiner	0	1111	Burkert, Tobias	247	1211	Bocklage, Henning	22
1012	Mauderer, Josef	9	1112	Gattenlöhner, Elke	34	1212	Beß, Frank	34
1013	Egner, Günther	20	1113	Raber, Regina	20	1213	Rosenberg, Raphael	33
1014	Enderl, Elvira	4	1114	Winter-Kretschmar, Brigitte	81	1214	Michelson, Moritz	15
1015	Fischer, Jürgen	12	1115	Bartlitz, David	135	1215	Dörflein, Oliver	50
1016	Graf, Bettina	21	1116	Winter, Fritz	45	1216	Winter, Susanne	63
1017	Kern-Herakovic, Ellen	3	1117	Bein, Martin	23	1217	Heidingsfelder, Martin	29
1018	Schleicher, Horst	13	1118	Gsänger, Franz	22	1218	Karch, Martin	58
1019	Stohanzl, Fatimah	1				1219	Schüller, Siegfried	20
1020	Theuerkauf, Klaus	7				1220	Dr. Dietert, Tilko	63
1021	Tudyka, Alexander	2				1221	Wunschlik, Alexander	30
1022	Weigand, Thomas	3				1222	Windisch, Matthias	17
1023	Haskic, Achmed	1				1223	Rudert, Tobias	17
1024	Loos, Elisabeth	40				1224	Herrmann, Markus	25
	Summe Zweitstimmen	329		Summe Zweitstimmen	1 391		Summe Zweitstimmen	1 712

**4. Ergebnis nach Stimmbezirken in den Stimmkreisen 501 bis 504
(Stimmberechtigte, Wähler, Wahlbeteiligung, Erst- und
Zweitstimmen)**

Ergebnisse der Landtagswahl 2013 nach Stimmbezirken, Stimmbezirk 501 Nürnberg-Nord

Stimmbezirk	Stimmberechtigte				Wähler		Wahlbeteiligung	ungültige		gültige	
	lt. Wählerliste		insgesamt	dar. mit WS	insgesamt	dar. mit WS		Erst-	Zweit-	Erst-	Zweit-
	ohne WS	mit WS						Stimmen		Stimmen	
	Zahl	Zahl	Zahl	%	Zahl	Zahl		Zahl	Zahl	Zahl	Zahl
	1	2	3	4	5	6		7	8	9	10
150 Karl-Grillenberger-Str., Josephsplatz	875	299	1174	25,5	414	-	58,4	-	6	414	408
151 Kornmarkt, Lorenzer Str.	753	278	1031	27,0	274	5	50,6	2	6	272	268
152 Kaisersstr., Jakobsplatz	809	229	1038	22,1	322	2	50,9	7	9	315	313
350 Dietzstr., Bahnhofplatz	450	82	532	15,4	175	-	46,9	8	3	166	172
450 Eberhardshofstr., Untere Kanalstr.	791	164	955	17,2	364	7	53,0	6	9	358	355
451 Obere Kanalstr., Imhoffstr.	649	127	776	16,4	289	-	52,1	5	4	284	285
452 Knauerstr., Hessestr.	672	165	837	19,7	339	3	58,1	5	9	334	330
453 Leonhardstr., Schanzäckerstr.	774	140	914	15,3	260	4	41,9	4	3	256	257
454 Gostenhofer Schulgasse, Zufuhrstr.	608	130	738	17,6	191	1	41,8	2	3	189	188
550 Bärenschanzstr., Roonstr.	752	211	963	21,9	427	5	63,7	13	13	409	409
551 Obere Turnstr., Rosenaustr., Am Plärrer	652	251	903	27,8	294	4	57,4	-	6	292	288
552 Blumenthalstr., Himpfelshofstr.	855	310	1 165	26,6	548	3	71,0	4	5	544	543
553 Deutschherrnstr., Praterstr.	619	344	963	35,7	381	6	71,4	2	6	379	374
650 Maxtormauer, Egidienplatz	751	260	1 011	25,7	385	3	61,2	2	6	382	379
651 Rosental, Laufertormauer (R)	860	339	1 199	28,3	453	4	63,2	5	2	448	451
652 Judengasse, Neue Gasse	835	296	1 131	26,2	400	6	58,6	3	5	397	395
653 Neutormauer, Sebalder Platz	794	284	1 078	26,3	400	6	60,5	4	5	396	395
654 Burg, Paniersplatz	839	326	1 165	28,0	403	4	59,7	7	1	396	402
655 Hallertor, Hauptmarkt	758	283	1 041	27,2	360	1	59,2	5	8	355	352
750 Johannisstr., Großweidenmühlstr.	660	217	877	24,7	307	2	57,3	6	7	301	300
751 Burgschmietstr., Hallerwiese	803	359	1 162	30,9	404	5	62,4	6	17	398	387
752 Jagdstr., Frommannstr.	952	368	1 320	27,9	555	7	66,9	7	4	548	551
753 Palmplatz, Lange Zeile	1 110	470	1 580	29,7	591	5	64,1	12	10	579	581
754 Frauenholzstr., Hallerstr.	716	263	979	26,9	390	1	64,2	5	6	385	384
850 Archivstr., Vestnertorgraben	756	223	979	22,8	370	9	57,6	2	2	368	368
851 Krelingstr., Friedrichstr.	861	340	1 201	28,3	494	3	66,6	1	5	493	489
852 Schwanhäußerstr., Tuchergartenstr.	875	276	1 151	24,0	443	7	59,7	9	5	434	438
853 Lindenaststr., Schonhoverstr.	660	264	924	28,6	351	4	63,5	-	1	351	350
854 Wurzelbauerstr., Veillodterstr. (R)	806	235	1 041	22,6	332	3	52,1	9	8	323	324
2250 Veit-Stoß-Platz, Austr.	766	204	970	21,0	400	4	59,9	6	11	394	389
2251 Murrstr., Paumgartnerstr.	668	151	819	18,4	229	1	44,6	4	7	225	222
2252 Adam-Klein-Str., Nützelstr.	630	77	707	10,9	206	4	38,5	4	7	202	199
2253 Denisstr., Glockendonstr.	603	112	715	15,7	241	2	47,7	5	4	236	237
2254 Mannertstr., Troststr.	1 013	303	1 316	23,0	415	2	52,3	2	5	413	410
2350 Poppenreuther Str., Fleischmannstr.	683	150	833	18,0	309	4	53,0	9	6	300	303
2351 Kirschgartenstr., Poppelstr.	719	187	906	20,6	322	6	53,6	10	15	312	307
2352 Franzstr., Wiesentalstr.	732	253	985	25,7	325	6	55,7	6	3	319	321
2353 Amalienstr., Sandbergstr.	681	207	888	23,3	323	8	56,7	2	6	321	317
2354 Äußere Großweidenmühlstr., Steinstr.	662	203	865	23,5	295	3	55,1	4	3	291	292
2355 Adelgundenstr., Julienstr.	667	154	821	18,8	286	3	51,5	9	9	277	277
2356 Gottliebstr., Krugstr.	701	168	869	19,3	345	7	56,5	34	5	311	340
2357 Christoph-Weiß-Str., Helenenstr.	834	231	1 065	21,7	350	4	52,2	7	7	343	343
2450 Vogelherdstr., Prof.-Ernst-Nathan-Str.	640	250	890	28,1	339	-	63,6	2	3	337	336
2451 Hallerstr., Rilkestr.	657	240	897	26,8	363	4	64,3	3	4	360	359
2452 Hufelandstr., Juvenellstr.	677	232	909	25,5	394	1	66,4	8	5	386	389
2453 Bielingplatz, Friedrich-Ebert-Platz	716	245	961	25,5	391	1	63,8	6	3	385	388
2550 Cranachstr., Gärtnerstr.	815	212	1 027	20,6	336	2	51,3	3	2	333	332
2551 Kleinreuther Weg, Schäufileinstr.	794	99	893	11,1	238	1	36,6	6	5	232	233
2552 Harrichstr., Riemenschneiderstr.	951	129	1 080	11,9	336	2	41,8	14	13	322	323
2553 Innerer Kleinreuther Weg, Pilotstr.	760	249	1 009	24,7	398	4	61,5	4	5	394	393

noch: Ergebnisse der Landtagswahl 2013 nach Stimmbezirken, Stimmbezirk 501 Nürnberg-Nord

Stimmbezirk	Stimmberechtigte				Wähler		Wahl- beteili- gung	ungültige		gültige	
	lt. Wählerliste		insge- samt	dar. mit WS	insge- samt	dar. mit WS		Erst-	Zweit-	Erst-	Zweit-
	ohne WS	mit WS						Stimmen		Stimmen	
	Zahl	Zahl	Zahl	%	Zahl	Zahl		Zahl	Zahl	Zahl	Zahl
1	2	3	4	5	6	7	8	9	10	11	
150 Karl-Grillenberger-Str., Josephsplatz	875	299	1 174	25,5	414	-	58,4	-	6	414	408
151 Kornmarkt, Lorenzer Str.	753	278	1 031	27,0	274	5	50,6	2	6	272	268
152 Kaisersstr., Jakobsplatz	809	229	1 038	22,1	322	2	50,9	7	9	315	313
350 Dietzstr., Bahnhofsplatz	450	82	532	15,4	175	-	46,9	8	3	166	172
450 Eberhardshofstr., Untere Kanalstr.	791	164	955	17,2	364	7	53,0	6	9	358	355
451 Obere Kanalstr., Imhoffstr.	649	127	776	16,4	289	-	52,1	5	4	284	285
452 Knauerstr., Hessestr.	672	165	837	19,7	339	3	58,1	5	9	334	330
453 Leonhardstr., Schanzäckerstr.	774	140	914	15,3	260	4	41,9	4	3	256	257
454 Gostenhofer Schulgasse, Zufuhrstr.	608	130	738	17,6	191	1	41,8	2	3	189	188
550 Bärenschanzstr., Roonstr.	752	211	963	21,9	427	5	63,7	13	13	409	409
551 Obere Turnstr., Rosenaustr., Am Plärrer	652	251	903	27,8	294	4	57,4	-	6	292	288
552 Blumenthalstr., Himpfelshofstr.	855	310	1 165	26,6	548	3	71,0	4	5	544	543
553 Deutschherrnstr., Praterstr.	619	344	963	35,7	381	6	71,4	2	6	379	374
650 Maxtormauer, Egidienplatz	751	260	1 011	25,7	385	3	61,2	2	6	382	379
651 Rosental, Laufertormauer (R)	860	339	1 199	28,3	453	4	63,2	5	2	448	451
652 Judengasse, Neue Gasse	835	296	1 131	26,2	400	6	58,6	3	5	397	395
653 Neutormauer, Sebalder Platz	794	284	1 078	26,3	400	6	60,5	4	5	396	395
654 Burg, Paniersplatz	839	326	1 165	28,0	403	4	59,7	7	1	396	402
655 Hallertor, Hauptmarkt	758	283	1 041	27,2	360	1	59,2	5	8	355	352
750 Johannisstr., Großweidenmühlstr.	660	217	877	24,7	307	2	57,3	6	7	301	300
751 Burgschmietstr., Hallerwiese	803	359	1 162	30,9	404	5	62,4	6	17	398	387
752 Jagdstr., Frommannstr.	952	368	1 320	27,9	555	7	66,9	7	4	548	551
753 Palmplatz, Lange Zeile	1 110	470	1 580	29,7	591	5	64,1	12	10	579	581
754 Frauenholzstr., Hallerstr.	716	263	979	26,9	390	1	64,2	5	6	385	384
850 Archivstr., Vestnertorgraben	756	223	979	22,8	370	9	57,6	2	2	368	368
851 Krelingstr., Friedrichstr.	861	340	1 201	28,3	494	3	66,6	1	5	493	489
852 Schwanhäußerstr., Tuchergartenstr.	875	276	1 151	24,0	443	7	59,7	9	5	434	438
853 Lindenaststr., Schonhoverstr.	660	264	924	28,6	351	4	63,5	-	1	351	350
854 Wurzelbauerstr., Veillodterstr. (R)	806	235	1 041	22,6	332	3	52,1	9	8	323	324
2250 Veit-Stoß-Platz, Austr.	766	204	970	21,0	400	4	59,9	6	11	394	389
2251 Murrstr., Paumgartnerstr.	668	151	819	18,4	229	1	44,6	4	7	225	222
2252 Adam-Klein-Str., Nützelstr.	630	77	707	10,9	206	4	38,5	4	7	202	199
2253 Denisstr., Glockendonstr.	603	112	715	15,7	241	2	47,7	5	4	236	237
2254 Mannertstr., Troststr.	1 013	303	1 316	23,0	415	2	52,3	2	5	413	410
2350 Poppenreuther Str., Fleischmannstr.	683	150	833	18,0	309	4	53,0	9	6	300	303
2351 Kirschgartenstr., Poppelstr.	719	187	906	20,6	322	6	53,6	10	15	312	307
2352 Franzstr., Wiesentalstr.	732	253	985	25,7	325	6	55,7	6	3	319	321
2353 Amalienstr., Sandbergstr.	681	207	888	23,3	323	8	56,7	2	6	321	317
2354 Äußere Großweidenmühlstr., Steinstr.	662	203	865	23,5	295	3	55,1	4	3	291	292
2355 Adalgundenstr., Julienstr.	667	154	821	18,8	286	3	51,5	9	9	277	277
2356 Gottliebstr., Krugstr.	701	168	869	19,3	345	7	56,5	34	5	311	340
2357 Christoph-Weiß-Str., Helenenstr.	834	231	1 065	21,7	350	4	52,2	7	7	343	343
2450 Vogelherdstr., Prof.-Ernst-Nathan-Str.	640	250	890	28,1	339	-	63,6	2	3	337	336
2451 Hallerstr., Rilkestr.	657	240	897	26,8	363	4	64,3	3	4	360	359
2452 Hufelandstr., Juvenellstr.	677	232	909	25,5	394	1	66,4	8	5	386	389
2453 Bielingplatz, Friedrich-Ebert-Platz	716	245	961	25,5	391	1	63,8	6	3	385	388
2550 Cranachstr., Gärtnerstr.	815	212	1 027	20,6	336	2	51,3	3	2	333	332
2551 Kleinreuther Weg, Schäufileinstr.	794	99	893	11,1	238	1	36,6	6	5	232	233
2552 Harrichstr., Riemenschneiderstr.	951	129	1 080	11,9	336	2	41,8	14	13	322	323
2553 Innerer Kleinreuther Weg, Pilotystr.	760	249	1 009	24,7	398	4	61,5	4	5	394	393

Ergebnisse der Landtagswahl 2013 nach Stimmbezirken, Stimmbezirk 501 Nürnberg-Nord

Stimmbezirk	Stimmberechtigte				Wähler		Wahlbeteiligung	ungültige		gültige	
	lt. Wählerliste		insgesamt	dar. mit WS	insgesamt	dar. mit WS		Erst-	Zweit-	Erst-	Zweit-
	ohne WS	mit WS									
	Zahl	Zahl	Zahl	%	Zahl	Zahl		Zahl	Zahl	Zahl	Zahl
	1	2	3	4	5	6		7	8	9	10
2554 Uhlandstr., Kaulbachstr.	752	301	1 053	28,6	462	-	69,9	4	2	458	460
2555 Innere Kobergerstr., Meuschelstr.	621	228	849	26,9	374	3	68,1	13	11	361	363
2556 Wilderstr., Kobergerplatz	789	354	1 143	31,0	435	5	65,8	9	2	425	433
2650 Schlüsselfelder-, Schmausengartenstr.	736	220	956	23,0	373	1	59,8	6	6	367	367
2651 Friedenstr., Goethestr.	771	234	1 005	23,3	371	6	57,5	4	7	367	364
2652 Parkstr., Am Stadtpark	753	268	1 021	26,2	388	4	61,5	7	8	381	380
2653 Am Stadtpark, Bayreuther Str.	613	301	914	32,9	306	5	62,9	4	3	302	303
2654 Avenariusstr., Friedenstr.	893	315	1 208	26,1	387	3	55,5	3	8	384	378
2655 Neue Hegelstr., Kantstr.	719	211	930	22,7	372	2	60,4	2	5	370	367
2656 Schopenhauerstr., Attinghausenstr.	707	220	927	23,7	376	3	61,8	5	4	371	372
7050 Bienweg, Bielefelder Str.	1 042	371	1 413	26,3	537	6	61,4	11	8	526	529
7051 Schnieglinger Str., Detmolder Str.	737	227	964	23,5	334	1	56,0	6	3	328	331
7150 Neumünsterer Str., Brettergartenstr.	968	236	1 204	19,6	549	7	62,8	9	7	540	542
7151 Herderstr., Weihergartenstr.	1 044	287	1 331	21,6	508	6	57,3	5	5	503	503
7250 Aachener Str., Krefelder Str.	852	279	1 131	24,7	366	1	54,7	9	4	356	362
7251 Jülicher Str., Düsseldorfer Str.	969	363	1 332	27,3	484	1	61,0	4	7	480	477
7252 Wolgaster Str., Staffelsteiner Str.	730	264	994	26,6	452	-	69,6	5	5	447	447
7253 Albert-Ortmann-Str., Rostocker Str.	673	340	1 013	33,6	466	1	76,4	3	5	463	461
7255 Kriegsofersiedlung, Wetzendorf	568	150	718	20,9	370	1	70,4	38	1	332	369
7256 Karl-May Weg, Wismarerstr.	542	316	858	36,8	373	3	76,6	3	4	370	369
7257 Pretzfelderweg., Forchheimerstr.	390	200	590	33,9	259	3	74,2	10	2	249	257
7350 Buch	433	88	521	16,9	270	3	66,6	1	5	269	265
7351 Höfles	175	37	212	17,5	120	4	70,6	1	1	119	119
7352 Spargelfeldweg, Walter-Braun-Str.	237	70	307	22,8	166	1	74,5	1	1	165	165
7450 Sylter Str., Helgolander Str.	587	271	858	31,6	432	3	78,7	2	-	427	425
7451 Sonnengartenstr., Mittelstr.	658	250	908	27,5	460	5	75,1	5	2	455	458
7452 Äußere Bucher Str., Horneckerweg	700	242	942	25,7	424	2	68,2	7	5	417	419
7453 Am Thoner Espan, Margaretenstr.	731	288	1 019	28,3	469	6	71,1	3	4	465	465
7550 Almshof, Lohe	579	140	719	19,5	373	-	69,6	2	5	371	368
7650 Kraftshof	439	141	580	24,3	298	2	73,1	9	7	289	291
7750 Neunhof	880	236	1 116	21,1	577	3	70,7	2	4	575	573
7850 Wiesbadener Str., Kronacher Str.	800	250	1 050	23,8	518	3	70,7	10	13	508	505
7851 Boxdorfer Hauptstr., Sacker Str.	791	218	1 009	21,6	477	2	66,7	5	4	472	473
7950 Kleingründlacher Str., Wetzlarer Str.	846	233	1 079	21,6	562	-	71,7	10	9	552	553
7951 Reutleser Str., Kitzinger Str.	701	233	934	24,9	488	1	74,8	7	5	481	483
7952 Am Pfarrbaum, Tabakfeldstr.	738	176	914	19,3	506	-	72,9	8	5	498	501
7953 Volkacher Str., Schweinfurter Str.	678	212	890	23,8	447	2	71,7	4	9	443	438
8050 Cochlaeusweg, Fraunhoferstr.	694	250	944	26,5	336	3	59,4	4	8	332	328
8051 Meisenbachstr., Senefelderstr.	606	198	804	24,6	297	3	59,0	9	6	288	291
8052 Schleifweg	576	248	824	30,1	342	1	68,7	6	5	336	337
8150 Willibaldstr., Längenstr.	748	247	995	24,8	398	5	62,1	7	8	391	390
8151 Leipziger Platz, Carl-von-Linde-Str.	818	169	987	17,1	363	1	52,2	5	4	358	359
8152 Kasseler Str., Culmer Str.	749	290	1 039	27,9	429	4	66,3	8	10	419	419
8153 Coburger Str., Weimarer Str.	877	115	992	11,6	310	1	41,7	8	9	302	301
8154 Sonneberger Str., Chemnitzer Str.	787	135	922	14,6	281	-	43,8	6	6	275	274
8250 Bessemerstr., Klingenhofstr. (R)	576	195	771	25,3	244	1	54,5	5	1	239	243
8251 Nordostpark, Schafhofstr.	305	64	369	17,3	94	1	41,0	1	-	93	94
8252 Stadenstr.	205	63	268	23,5	95	-	56,8	1	2	94	93
8350 Kilianstr., Georg-Buchner-Str.	752	330	1 082	30,5	450	4	68,9	6	4	444	445
8351 Marienbergstr., Herrnhüttestr.	784	349	1 133	30,8	509	2	72,8	7	8	502	501

noch: Ergebnisse der Landtagswahl 2013 nach Stimmbezirken, Stimmbezirk 501 Nürnberg-Nord

Stimmbezirk	Stimmberechtigte				Wähler		Wahlbeteiligung	ungültige		gültige	
	lt. Wählerliste		insgesamt	dar. mit WS	insgesamt	dar. mit WS		Erst-	Zweit-	Erst-	Zweit-
	ohne WS	mit WS									
	Zahl	Zahl	Zahl	%	Zahl	Zahl		Zahl	Zahl	Zahl	Zahl
	1	2	3	4	5	6		7	8	9	10
2554 Uhlandstr., Kaulbachstr.	752	301	1 053	28,6	462	-	69,9	4	2	458	460
2555 Innere Kobergerstr., Meuschelstr.	621	228	849	26,9	374	3	68,1	13	11	361	363
2556 Wilderstr., Kobergerplatz	789	354	1 143	31,0	435	5	65,8	9	2	425	433
2650 Schlüsselfelder-, Schmausengartenstr.	736	220	956	23,0	373	1	59,8	6	6	367	367
2651 Friedenstr., Goethestr.	771	234	1 005	23,3	371	6	57,5	4	7	367	364
2652 Parkstr., Am Stadtpark	753	268	1 021	26,2	388	4	61,5	7	8	381	380
2653 Am Stadtpark, Bayreuther Str.	613	301	914	32,9	306	5	62,9	4	3	302	303
2654 Avenariusstr., Friedenstr.	893	315	1 208	26,1	387	3	55,5	3	8	384	378
2655 Neue Hegelstr., Kantstr.	719	211	930	22,7	372	2	60,4	2	5	370	367
2656 Schopenhauerstr., Attinghausenstr.	707	220	927	23,7	376	3	61,8	5	4	371	372
7050 Bienweg, Bielefelder Str.	1 042	371	1 413	26,3	537	6	61,4	11	8	526	529
7051 Schnieglinger Str., Detmolder Str.	737	227	964	23,5	334	1	56,0	6	3	328	331
7150 Neumünsterer Str., Brettergartenstr.	968	236	1 204	19,6	549	7	62,8	9	7	540	542
7151 Herderstr., Weihergartenstr.	1 044	287	1 331	21,6	508	6	57,3	5	5	503	503
7250 Aachener Str., Krefelder Str.	852	279	1 131	24,7	366	1	54,7	9	4	356	362
7251 Jülicher Str., Düsseldorfer Str.	969	363	1 332	27,3	484	1	61,0	4	7	480	477
7252 Wolgaster Str., Staffelseiner Str.	730	264	994	26,6	452	-	69,6	5	5	447	447
7253 Albert-Ortmann-Str., Rostocker Str.	673	340	1 013	33,6	466	1	76,4	3	5	463	461
7255 Kriegsofersiedlung, Wetzendorf	568	150	718	20,9	370	1	70,4	38	1	332	369
7256 Karl-May Weg, Wismarerstr.	542	316	858	36,8	373	3	76,6	3	4	370	369
7257 Pretzfelderweg., Forchheimerstr.	390	200	590	33,9	259	3	74,2	10	2	249	257
7350 Buch	433	88	521	16,9	270	3	66,6	1	5	269	265
7351 Höfles	175	37	212	17,5	120	4	70,6	1	1	119	119
7352 Spargelfeldweg, Walter-Braun-Str.	237	70	307	22,8	166	1	74,5	1	1	165	165
7450 Sylter Str., Helgolander Str.	587	271	858	31,6	432	3	78,7	2	-	427	425
7451 Sonnengartenstr., Mittelstr.	658	250	908	27,5	460	5	75,1	5	2	455	458
7452 Äußere Bucher Str., Horneckerweg	700	242	942	25,7	424	2	68,2	7	5	417	419
7453 Am Thoner Espan, Margaretenstr.	731	288	1 019	28,3	469	6	71,1	3	4	465	465
7550 Almshof, Lohe	579	140	719	19,5	373	-	69,6	2	5	371	368
7650 Kraftshof	439	141	580	24,3	298	2	73,1	9	7	289	291
7750 Neunhof	880	236	1 116	21,1	577	3	70,7	2	4	575	573
7850 Wiesbadener Str., Kronacher Str.	800	250	1 050	23,8	518	3	70,7	10	13	508	505
7851 Boxdorfer Hauptstr., Sacker Str.	791	218	1 009	21,6	477	2	66,7	5	4	472	473
7950 Kleingründlacher Str., Wetzlarer Str.	846	233	1 079	21,6	562	-	71,7	10	9	552	553
7951 Reutleser Str., Kitzinger Str.	701	233	934	24,9	488	1	74,8	7	5	481	483
7952 Am Pfarrbaum, Tabakfeldstr.	738	176	914	19,3	506	-	72,9	8	5	498	501
7953 Volkacher Str., Schweinfurter Str.	678	212	890	23,8	447	2	71,7	4	9	443	438
8050 Cochlaeusweg, Fraunhoferstr.	694	250	944	26,5	336	3	59,4	4	8	332	328
8051 Meisenbachstr., Senefelderstr.	606	198	804	24,6	297	3	59,0	9	6	288	291
8052 Schleifweg	576	248	824	30,1	342	1	68,7	6	5	336	337
8150 Willibaldstr., Längenstr.	748	247	995	24,8	398	5	62,1	7	8	391	390
8151 Leipziger Platz, Carl-von-Linde-Str.	818	169	987	17,1	363	1	52,2	5	4	358	359
8152 Kasseler Str., Culmer Str.	749	290	1 039	27,9	429	4	66,3	8	10	419	419
8153 Coburger Str., Weimarer Str.	877	115	992	11,6	310	1	41,7	8	9	302	301
8154 Sonneberger Str., Chemnitzer Str.	787	135	922	14,6	281	-	43,8	6	6	275	274
8250 Bessemerstr., Klingenhofstr. (R)	576	195	771	25,3	244	1	54,5	5	1	239	243
8251 Nordostpark, Schafhofstr.	305	64	369	17,3	94	1	41,0	1	-	93	94
8252 Stadenstr.	205	63	268	23,5	95	-	56,8	1	2	94	93
8350 Kilianstr., Georg-Buchner-Str.	752	330	1 082	30,5	450	4	68,9	6	4	444	445
8351 Marienbergstr., Herrnhüttestr.	784	349	1 133	30,8	509	2	72,8	7	8	502	501

Ergebnisse der Landtagswahl 2013 nach Stimmbezirken, Stimmbezirk 501 Nürnberg-Nord

Stimmbezirk	Stimmberechtigte				Wähler		Wahl- beteili- gung	ungültige		gültige	
	lt. Wählerliste		insge- samt	dar. mit WS	insge- samt	dar. mit WS		Erst-	Zweit-	Erst-	Zweit-
	ohne WS	mit WS						Stimmen		Stimmen	
	Zahl	Zahl	Zahl	%	Zahl	Zahl		Zahl	Zahl	Zahl	Zahl
	1	2	3	4	5	6		7	8	9	10
8352 Christian-Wildner-Str., Flataustr.	671	308	979	31,5	454	2	74,8	9	7	444	447
8450 Jungermannstr., Carl-Schurz-Str.	647	137	784	17,5	341	-	59,4	4	5	337	336
8451 Hasensprung, Am Bauernwald	659	189	848	22,3	402	3	67,3	6	10	396	392
8452 Hiltpoltsteiner Str., Ermreuther Str.	569	259	828	31,3	349	1	70,5	-	2	349	347
8453 Hofer Str., Bierweg	625	195	820	23,8	382	3	67,8	2	4	380	378
8454 Neuwieder Str., Bierweg	673	214	887	24,1	412	2	68,2	3	5	409	407
8550 Flughafenstr., Rathsbergstr.	416	162	578	28,0	224	1	64,1	6	5	218	219
8551 Ernst-Heinkel-Weg, Gustav-Weißkopf-Weg	502	133	635	20,9	225	1	54,3	9	6	216	219
8650 Ehrenbürgweg, Zum Felsenkeller	720	195	915	21,3	479	-	71,7	7	10	472	469
8651 Am Schwedenbrunnen, Fuchsweg	694	246	940	26,2	408	1	67,1	5	10	403	398
9901 Briefwahl 9901	-	-	-	-	682	682	-	11	4	671	678
9902 Briefwahl 9902	-	-	-	-	768	768	-	17	9	751	759
9903 Briefwahl 9903	-	-	-	-	967	967	-	19	6	948	961
9904 Briefwahl 9904	-	-	-	-	694	694	-	7	3	687	691
9905 Briefwahl 9905	-	-	-	-	808	808	-	15	2	793	806
9906 Briefwahl 9906	-	-	-	-	1 151	1 151	-	15	16	1 136	1 135
9907 Briefwahl 9907	-	-	-	-	1 076	1 076	-	14	9	1 062	1 067
9908 Briefwahl 9908	-	-	-	-	1 053	1 053	-	23	10	1 030	1 043
9922 Briefwahl 9922	-	-	-	-	881	881	-	19	5	862	876
9923 Briefwahl 9923	-	-	-	-	1 061	1 061	-	22	12	1 039	1 049
9924 Briefwahl 9924	-	-	-	-	940	940	-	23	14	917	926
9925 Briefwahl 9925	-	-	-	-	895	895	-	12	9	883	886
9926 Briefwahl 9926	-	-	-	-	999	999	-	33	12	966	987
9927 Briefwahl 9927	-	-	-	-	810	810	-	14	8	796	802
9956 Briefwahl 9956	-	-	-	-	1 068	1 068	-	24	24	1 044	1 044
9957 Briefwahl 9957	-	-	-	-	1 259	1 259	-	29	5	1 230	1 254
9958 Briefwahl 9958	-	-	-	-	1 368	1 368	-	25	122	1 343	1 246
9959 Briefwahl 9959	-	-	-	-	1 012	1 012	-	12	9	1 000	1 003
9960 Briefwahl 9960	-	-	-	-	903	903	-	22	12	881	891
9961 Briefwahl 9961	-	-	-	-	961	961	-	27	7	934	954
9962 Briefwahl 9962	-	-	-	-	1 122	1 122	-	25	11	1 097	1 111
9963 Briefwahl 9963	-	-	-	-	1 106	1 106	-	25	12	1 081	1 094
9964 Briefwahl 9964	-	-	-	-	1 016	1 016	-	15	3	1 001	1 013
Urnenwahl Nürnberg-Nord (501)	78 159	25 050	103 209	24,3	40 710	318	61,2	650	623	40 042	40 068
Briefwahl Nürnberg-Nord (501)	-	-	-	-	22 600	22 600	-	448	324	22 152	22 276
Stimmkreis Nürnberg-Nord (501)	78 159	25 050	103 209	24,3	63 310	22 918	61,2	1 098	947	62 194	62 344

noch: Ergebnisse der Landtagswahl 2013 nach Stimmbezirken, Stimmbezirk 501 Nürnberg-Nord

Erststimmen																						Stimm- bezirk
CSU		SPD		FREIE WÄHLER		GRÜNE		FDP		DIE LINKE		ÖDP		REP		NPD		BP		PIRATEN		
Zahl	%	Zahl	%	Zahl	%	Zahl	%	Zahl	%	Zahl	%	Zahl	%	Zahl	%	Zahl	%	Zahl	%	Zahl	%	
12	13	14	15	16	17	18	19	20	21	22	23	24	25	26	27	28	29	30	31	32	33	
151	34,0	151	34,0	23	5,2	59	13,3	13	2,9	20	4,5	7	1,6	2	0,5	4	0,9	3	0,7	11	2,5	8352
90	26,7	123	36,5	21	6,2	53	15,7	6	1,8	13	3,9	4	1,2	4	1,2	3	0,9	11	3,3	9	2,7	8450
135	34,1	136	34,3	6	1,5	61	15,4	6	1,5	26	6,6	8	2,0	2	0,5	2	0,5	7	1,8	7	1,8	8451
106	30,4	135	38,7	18	5,2	43	12,3	3	0,9	18	5,2	3	0,9	4	1,1	6	1,7	5	1,4	8	2,3	8452
122	32,1	135	35,5	15	3,9	53	13,9	16	4,2	9	2,4	4	1,1	5	1,3	6	1,6	8	2,1	7	1,8	8453
157	38,4	139	34,0	14	3,4	41	10,0	9	2,2	14	3,4	3	0,7	5	1,2	7	1,7	10	2,4	10	2,4	8454
83	38,1	70	32,1	12	5,5	28	12,8	5	2,3	8	3,7	2	0,9	2	0,9	-	-	2	0,9	6	2,8	8550
75	34,7	86	39,8	12	5,6	15	6,9	3	1,4	10	4,6	-	-	4	1,9	3	1,4	4	1,9	4	1,9	8551
151	32,0	179	37,9	20	4,2	60	12,7	8	1,7	19	4,0	10	2,1	7	1,5	3	0,6	6	1,3	9	1,9	8650
139	34,5	132	32,8	14	3,5	59	14,6	14	3,5	10	2,5	4	1,0	3	0,7	7	1,7	8	2,0	13	3,2	8651
229	34,1	169	25,2	43	6,4	99	14,8	38	5,7	37	5,5	7	1,0	4	0,6	9	1,3	14	2,1	22	3,3	9901
254	33,8	205	27,3	31	4,1	113	15,0	42	5,6	33	4,4	15	2,0	7	0,9	3	0,4	12	1,6	36	4,8	9902
300	31,6	265	28,0	61	6,4	149	15,7	75	7,9	31	3,3	18	1,9	7	0,7	5	0,5	10	1,1	27	2,8	9903
134	19,5	220	32,0	28	4,1	143	20,8	28	4,1	64	9,3	11	1,6	5	0,7	5	0,7	17	2,5	32	4,7	9904
240	30,3	215	27,1	37	4,7	159	20,1	60	7,6	43	5,4	9	1,1	2	0,3	3	0,4	3	0,4	22	2,8	9905
374	32,9	351	30,9	51	4,5	179	15,8	75	6,6	35	3,1	15	1,3	6	0,5	11	1,0	11	1,0	28	2,5	9906
316	29,8	315	29,7	67	6,3	163	15,3	79	7,4	46	4,3	23	2,2	7	0,7	5	0,5	5	0,5	36	3,4	9907
342	33,2	298	28,9	65	6,3	157	15,2	49	4,8	40	3,9	17	1,7	8	0,8	9	0,9	11	1,1	34	3,3	9908
212	24,6	274	31,8	29	3,4	172	20,0	31	3,6	63	7,3	7	0,8	8	0,9	7	0,8	16	1,9	43	5,0	9922
271	26,1	349	33,6	54	5,2	158	15,2	46	4,4	60	5,8	23	2,2	6	0,6	18	1,7	13	1,3	41	3,9	9923
232	25,3	300	32,7	57	6,2	149	16,2	56	6,1	48	5,2	12	1,3	6	0,7	12	1,3	10	1,1	35	3,8	9924
257	29,1	263	29,8	69	7,8	160	18,1	27	3,1	42	4,8	12	1,4	4	0,5	10	1,1	8	0,9	31	3,5	9925
301	31,2	291	30,1	85	8,8	134	13,9	39	4,0	36	3,7	18	1,9	9	0,9	12	1,2	16	1,7	25	2,6	9926
320	40,2	202	25,4	43	5,4	96	12,1	55	6,9	36	4,5	14	1,8	2	0,3	5	0,6	6	0,8	17	2,1	9927
377	36,1	316	30,3	49	4,7	131	12,5	59	5,7	38	3,6	8	0,8	13	1,2	10	1,0	18	1,7	25	2,4	9956
491	39,9	316	25,7	70	5,7	140	11,4	85	6,9	48	3,9	19	1,5	11	0,9	14	1,1	15	1,2	21	1,7	9957
676	50,3	339	25,2	64	4,8	126	9,4	52	3,9	29	2,2	14	1,0	10	0,7	5	0,4	7	0,5	21	1,6	9958
456	45,6	305	30,5	51	5,1	86	8,6	36	3,6	14	1,4	11	1,1	6	0,6	8	0,8	11	1,1	16	1,6	9959
363	41,2	266	30,2	43	4,9	104	11,8	25	2,8	21	2,4	9	1,0	3	0,3	10	1,1	16	1,8	21	2,4	9960
394	42,2	262	28,1	58	6,2	120	12,8	41	4,4	20	2,1	10	1,1	4	0,4	4	0,4	7	0,7	14	1,5	9961
439	40,0	309	28,2	59	5,4	133	12,1	43	3,9	32	2,9	21	1,9	9	0,8	11	1,0	19	1,7	22	2,0	9962
393	36,4	311	28,8	49	4,5	159	14,7	38	3,5	38	3,5	17	1,6	8	0,7	15	1,4	24	2,2	29	2,7	9963
403	40,3	257	25,7	48	4,8	117	11,7	59	5,9	39	3,9	13	1,3	6	0,6	4	0,4	10	1,0	45	4,5	9964
13 456	33,6	12 890	32,2	1 860	4,6	5 288	13,2	1 457	3,6	2 039	5,1	488	1,2	307	0,8	450	1,1	417	1,0	1 390	3,5	
7 774	35,1	6 398	28,9	1 211	5,5	3 147	14,2	1 138	5,1	893	4,0	323	1,5	151	0,7	195	0,9	279	1,3	643	2,9	
21 230	34,1	19 288	31,0	3 071	4,9	8 435	13,6	2 595	4,2	2 932	4,7	811	1,3	458	0,7	645	1,0	696	1,1	2 033	3,3	

noch: Ergebnisse der Landtagswahl 2013 nach Stimmbezirken, Stimmbezirk 501 Nürnberg-Nord

Stimmbezirk	Stimmberechtigte				Wähler		Wahl- beteili- gung	ungültige		gültige	
	lt. Wählerliste		insge- samt	dar. mit WS	insge- samt	dar. mit WS		Erst-	Zweit-	Erst-	Zweit-
	ohne WS	mit WS						Stimmen		Stimmen	
	Zahl	Zahl	Zahl	%	Zahl	Zahl		Zahl	Zahl	Zahl	Zahl
	1	2	3	4	5	6		7	8	9	10
8352 Christian-Wildner-Str., Flataustr.	671	308	979	31,5	454	2	74,8	9	7	444	447
8450 Jungermannstr., Carl-Schurz-Str.	647	137	784	17,5	341	-	59,4	4	5	337	336
8451 Hasensprung, Am Bauernwald	659	189	848	22,3	402	3	67,3	6	10	396	392
8452 Hiltoltsteiner Str., Ermreuther Str.	569	259	828	31,3	349	1	70,5	-	2	349	347
8453 Hofer Str., Bierweg	625	195	820	23,8	382	3	67,8	2	4	380	378
8454 Neuwieder Str., Bierweg	673	214	887	24,1	412	2	68,2	3	5	409	407
8550 Flughafenstr., Rathsbergstr.	416	162	578	28,0	224	1	64,1	6	5	218	219
8551 Ernst-Heinkel-Weg, Gustav-Weißkopf-Weg	502	133	635	20,9	225	1	54,3	9	6	216	219
8650 Ehrenbürgweg, Zum Felsenkeller	720	195	915	21,3	479	-	71,7	7	10	472	469
8651 Am Schwedenbrunnen, Fuchsweg	694	246	940	26,2	408	1	67,1	5	10	403	398
9901 Briefwahl 9901	-	-	-	-	682	682	-	11	4	671	678
9902 Briefwahl 9902	-	-	-	-	768	768	-	17	9	751	759
9903 Briefwahl 9903	-	-	-	-	967	967	-	19	6	948	961
9904 Briefwahl 9904	-	-	-	-	694	694	-	7	3	687	691
9905 Briefwahl 9905	-	-	-	-	808	808	-	15	2	793	806
9906 Briefwahl 9906	-	-	-	-	1 151	1 151	-	15	16	1 136	1 135
9907 Briefwahl 9907	-	-	-	-	1 076	1 076	-	14	9	1 062	1 067
9908 Briefwahl 9908	-	-	-	-	1 053	1 053	-	23	10	1 030	1 043
9922 Briefwahl 9922	-	-	-	-	881	881	-	19	5	862	876
9923 Briefwahl 9923	-	-	-	-	1 061	1 061	-	22	12	1 039	1 049
9924 Briefwahl 9924	-	-	-	-	940	940	-	23	14	917	926
9925 Briefwahl 9925	-	-	-	-	895	895	-	12	9	883	886
9926 Briefwahl 9926	-	-	-	-	999	999	-	33	12	966	987
9927 Briefwahl 9927	-	-	-	-	810	810	-	14	8	796	802
9956 Briefwahl 9956	-	-	-	-	1 068	1 068	-	24	24	1 044	1 044
9957 Briefwahl 9957	-	-	-	-	1 259	1 259	-	29	5	1 230	1 254
9958 Briefwahl 9958	-	-	-	-	1 368	1 368	-	25	122	1 343	1 246
9959 Briefwahl 9959	-	-	-	-	1 012	1 012	-	12	9	1 000	1 003
9960 Briefwahl 9960	-	-	-	-	903	903	-	22	12	881	891
9961 Briefwahl 9961	-	-	-	-	961	961	-	27	7	934	954
9962 Briefwahl 9962	-	-	-	-	1 122	1 122	-	25	11	1 097	1 111
9963 Briefwahl 9963	-	-	-	-	1 106	1 106	-	25	12	1 081	1 094
9964 Briefwahl 9964	-	-	-	-	1 016	1 016	-	15	3	1 001	1 013
Urnenwahl Nürnberg-Nord (501)	78 159	25 050	103 209	24,3	40 710	318	61,2	650	623	40 042	40 068
Briefwahl Nürnberg-Nord (501)	-	-	-	-	22 600	22 600	-	448	324	22 152	22 276
Stimmkreis Nürnberg-Nord (501)	78 159	25 050	103 209	24,3	63 310	22 918	61,2	1 098	947	62 194	62 344

noch: Ergebnisse der Landtagswahl 2013 nach Stimmbezirken, Stimmbezirk 501 Nürnberg-Nord

Erst- und Zweitstimmen																							Stimm- bezirk		
CSU		SPD		FREIE WÄHLER		GRÜNE		FDP		DIE LINKE		ÖDP		REP		NPD		BP		DIE FRANKEN		PIRATEN			
Zahl	%	Zahl	%	Zahl	%	Zahl	%	Zahl	%	Zahl	%	Zahl	%	Zahl	%	Zahl	%	Zahl	%	Zahl	%	Zahl		%	Zahl
34	35	36	37	38	39	40	41	42	43	44	45	46	47	48	49	50	51	52	53	54	55	56	57		
299	33,6	276	31,0	42	4,7	139	15,6	30	3,4	45	5,1	10	1,1	7	0,8	7	0,8	4	0,4	9	1,0	23	2,6	8352	
189	28,1	231	34,3	33	4,9	114	16,9	11	1,6	30	4,5	6	0,9	10	1,5	6	0,9	18	2,7	8	1,2	17	2,5	8450	
271	34,4	249	31,6	13	1,6	134	17,0	13	1,6	50	6,3	17	2,2	6	0,8	3	0,4	10	1,3	6	0,8	16	2,0	8451	
226	32,5	261	37,5	32	4,6	85	12,2	6	0,9	35	5,0	4	0,6	6	0,9	9	1,3	7	1,0	6	0,9	19	2,7	8452	
258	34,0	250	33,0	25	3,3	123	16,2	32	4,2	19	2,5	7	0,9	8	1,1	11	1,5	8	1,1	4	0,5	13	1,7	8453	
324	39,7	259	31,7	25	3,1	95	11,6	19	2,3	25	3,1	10	1,2	10	1,2	13	1,6	13	1,6	3	0,4	20	2,5	8454	
168	38,4	139	31,8	22	5,0	53	12,1	10	2,3	19	4,3	5	1,1	4	0,9	-	-	3	0,7	3	0,7	11	2,5	8550	
149	34,3	169	38,9	22	5,1	31	7,1	7	1,6	21	4,8	-	-	6	1,4	8	1,8	4	0,9	10	2,3	8	1,8	8551	
307	32,6	344	36,6	36	3,8	117	12,4	17	1,8	40	4,3	22	2,3	10	1,1	11	1,2	10	1,1	12	1,3	15	1,6	8650	
295	36,8	252	31,5	25	3,1	108	13,5	28	3,5	26	3,2	5	0,6	4	0,5	13	1,6	13	1,6	11	1,4	21	2,6	8651	
483	35,8	326	24,2	78	5,8	195	14,5	76	5,6	76	5,6	19	1,4	8	0,6	17	1,3	26	1,9	5	0,4	40	3,0	9901	
533	35,3	387	25,6	55	3,6	231	15,3	82	5,4	66	4,4	31	2,1	15	1,0	4	0,3	19	1,3	15	1,0	72	4,8	9902	
658	34,5	492	25,8	109	5,7	299	15,7	141	7,4	67	3,5	37	1,9	10	0,5	13	0,7	15	0,8	15	0,8	53	2,8	9903	
283	20,5	397	28,8	57	4,1	304	22,1	55	4,0	138	10,0	23	1,7	9	0,7	11	0,8	24	1,7	12	0,9	65	4,7	9904	
490	30,6	405	25,3	76	4,8	332	20,8	117	7,3	88	5,5	20	1,3	3	0,2	6	0,4	4	0,3	11	0,7	47	2,9	9905	
789	34,7	646	28,4	95	4,2	377	16,6	125	5,5	80	3,5	30	1,3	11	0,5	22	1,0	16	0,7	15	0,7	65	2,9	9906	
676	31,8	582	27,3	116	5,4	338	15,9	153	7,2	98	4,6	52	2,4	12	0,6	10	0,5	7	0,3	18	0,8	67	3,1	9907	
730	35,2	544	26,2	103	5,0	342	16,5	98	4,7	79	3,8	34	1,6	15	0,7	19	0,9	17	0,8	19	0,9	73	3,5	9908	
442	25,4	519	29,9	56	3,2	350	20,1	61	3,5	137	7,9	19	1,1	14	0,8	12	0,7	20	1,2	17	1,0	91	5,2	9922	
578	27,7	659	31,6	95	4,5	326	15,6	83	4,0	127	6,1	48	2,3	14	0,7	32	1,5	22	1,1	21	1,0	83	4,0	9923	
514	27,9	550	29,8	94	5,1	319	17,3	105	5,7	98	5,3	27	1,5	9	0,5	24	1,3	12	0,7	20	1,1	71	3,9	9924	
543	30,7	473	26,7	118	6,7	360	20,4	56	3,2	83	4,7	25	1,4	7	0,4	15	0,8	12	0,7	15	0,8	62	3,5	9925	
638	32,7	562	28,8	141	7,2	286	14,6	79	4,0	76	3,9	36	1,8	15	0,8	25	1,3	24	1,2	16	0,8	55	2,8	9926	
674	42,2	386	24,2	77	4,8	181	11,3	102	6,4	80	5,0	27	1,7	4	0,3	9	0,6	7	0,4	20	1,3	31	1,9	9927	
795	38,1	621	29,7	92	4,4	256	12,3	103	4,9	73	3,5	16	0,8	26	1,2	20	1,0	25	1,2	12	0,6	49	2,3	9956	
1 046	42,1	596	24,0	128	5,2	282	11,4	167	6,7	95	3,8	32	1,3	21	0,8	32	1,3	25	1,0	18	0,7	42	1,7	9957	
1 287	49,7	648	25,0	108	4,2	257	9,9	96	3,7	54	2,1	35	1,4	17	0,7	15	0,6	10	0,4	20	0,8	42	1,6	9958	
948	47,3	594	29,7	94	4,7	171	8,5	53	2,6	31	1,5	22	1,1	13	0,6	17	0,8	15	0,7	19	0,9	26	1,3	9959	
758	42,8	482	27,2	81	4,6	229	12,9	46	2,6	48	2,7	22	1,2	7	0,4	21	1,2	21	1,2	11	0,6	46	2,6	9960	
819	43,4	509	27,0	112	5,9	245	13,0	76	4,0	40	2,1	18	1,0	6	0,3	8	0,4	10	0,5	15	0,8	30	1,6	9961	
929	42,1	584	26,4	116	5,3	259	11,7	81	3,7	64	2,9	42	1,9	21	1,0	20	0,9	29	1,3	23	1,0	40	1,8	9962	
829	38,1	596	27,4	87	4,0	305	14,0	79	3,6	79	3,6	38	1,7	13	0,6	30	1,4	32	1,5	35	1,6	52	2,4	9963	
855	42,5	473	23,5	79	3,9	247	12,3	115	5,7	72	3,6	23	1,1	11	0,5	8	0,4	14	0,7	30	1,5	87	4,3	9964	
27 754	34,6	24 181	30,2	3 347	4,2	11 144	13,9	2 847	3,6	4 246	5,3	973	1,2	585	0,7	853	1,1	639	0,8	692	0,9	2 849	3,6		
16 297	36,7	12 031	27,1	2 167	4,9	6 491	14,6	2 149	4,8	1 849	4,2	676	1,5	281	0,6	390	0,9	406	0,9	402	0,9	1 289	2,9		
44 051	35,4	36 212	29,1	5 514	4,4	17 635	14,2	4 996	4,0	6 095	4,9	1 649	1,3	866	0,7	1 243	1,0	1 045	0,8	1 094	0,9	4 138	3,3		

Ergebnisse der Landtagswahl 2013 nach Stimmbezirken, Stimmbezirk 502 Nürnberg-Ost (einschl. Feucht, Rückersdorf und Schwaig)

Stimmbezirk	Stimmberechtigte				Wähler		Wahl- beteili- gung	ungültige		gültige	
	lt. Wählerliste		insge- sam	dar. mit WS	insge- sam	dar. mit WS		Erst-	Zweit-	Erst-	Zweit-
	ohne WS	mit WS						Stimmen		Stimmen	
	Zahl	Zahl	Zahl	%	Zahl	Zahl		Zahl	Zahl	Zahl	Zahl
	1	2	3	4	5	6		7	8	9	10
250 Marienstr., Bahnhofstr.	641	217	858	25,3	330	3	61,1	4	5	325	325
950 Berliner Platz, Rennweg	797	295	1 092	27,0	364	3	57,6	21	7	343	357
951 Martin-Richter-Str., Stresemannplatz	745	240	985	24,4	345	3	56,9	8	2	337	343
952 Feldgasse, Krellerstr. (R)	733	199	932	21,4	346	2	56,3	9	8	337	338
953 Rathenauplatz, Merckelsgasse (R)	729	220	949	23,2	388	3	61,6	2	5	386	383
954 Flötnerstr., Waechterstr.	760	194	954	20,3	364	4	56,2	5	9	359	355
955 Obere Zwingerstr., Wöhrder Hauptstr.	762	248	1 010	24,6	380	3	59,6	3	6	377	374
956 Keßlerplatz, Prinzregentenufer	683	243	926	26,2	366	4	62,9	4	1	362	365
1050 Schultheißallee, Dutzendteichstr.	734	275	1 009	27,3	384	4	62,4	3	8	380	376
1051 Scharrerstr., Weddigenstr.	638	98	737	13,3	247	2	45,3	5	4	242	243
1052 Parsberger Str., Regensburger Str.	673	140	813	17,2	237	-	44,8	8	7	229	230
1053 Bestelmeyerstr., Velburger Str.	727	124	851	14,6	290	2	47,1	13	7	277	283
1054 Peterstr., Schloßstr.	788	189	977	19,3	331	4	51,1	7	3	324	328
1055 Neubleiche, Schanzenstr.	708	192	900	21,3	304	3	52,8	1	4	303	300
1056 Vordere Cramergasse, Gottfriedstr.	911	184	1 095	16,8	332	2	45,4	4	5	328	327
1150 Heideloffplatz, Scheurlstr.	1 016	220	1 236	17,8	315	2	41,5	5	2	310	313
1151 Strauchstr., Harsdörfferplatz	724	186	910	20,4	215	1	42,1	1	2	214	213
1152 Regensburger Str., Sophienstr.	800	211	1 011	20,9	213	-	40,0	3	2	210	211
1153 Harsdörfferstr., Herbartstr.	714	196	910	21,5	294	4	51,4	14	4	280	290
1154 Anton-Müller-Platz, Hintere Bleiweißstr.	1 020	255	1 275	20,0	340	4	44,5	4	5	336	335
1155 Sybelstr., Hallerhüttenstr.	599	220	819	26,9	287	1	59,3	12	2	275	285
1156 Hainstr., Erdastr.	695	208	903	23,0	379	3	62,6	-	1	379	378
1157 Wilhelminenstr., Forsthoferstr.	966	224	1 190	18,8	456	3	55,2	1	4	455	452
1158 Siglindenstr., Nibelungenstr.	930	210	1 140	18,4	464	2	57,3	7	5	456	459
1159 Wilhelm-Spaeth-Str., Lichtenhofstr.	798	231	1 029	22,4	425	2	61,5	11	8	414	417
1250 Brunhildstr., Tristanstr.	747	257	1 004	25,6	398	7	62,2	7	5	391	393
1251 Lohengrinstr., Markomannenstr.	601	292	893	32,7	396	7	73,3	3	5	393	391
1252 Wodanstr., Guntherstr.	573	209	782	26,7	311	1	63,9	3	3	308	308
2750 Bauvereinstr., Zeiss-Str.	775	226	1 001	22,6	359	3	56,1	2	3	357	356
2751 Riehlstr., Veilhofstr.	565	136	701	19,4	231	2	50,3	3	2	228	229
2752 Ludwig-Feuerbach-Str., Siebmacherstr.	821	266	1 087	24,5	388	-	57,9	9	8	379	380
2753 Martin-Behaim-Str., Deichslerstr.	899	307	1 206	25,5	465	1	61,6	7	9	458	456
2754 Martin-Behaim-Str., Fichtestr.	789	217	1 006	21,6	379	4	56,9	16	5	363	374
2755 Olof-Palme-Platz, Fenitzerplatz	755	263	1 018	25,8	442	2	66,7	8	6	434	436
2756 Am Messehaus, Fröbelstr.	781	243	1 024	23,7	414	5	61,5	5	2	409	412
2757 Wieselerstr., Deumentenstr.	667	153	820	18,7	325	10	55,4	2	3	323	322
2850 Kressengartenstr., Tullnaustr.	726	125	851	14,7	337	2	52,7	5	4	332	333
2851 Teutonenstr., Wurfbeinstr.	658	149	807	18,5	272	1	50,4	7	8	265	264
2852 Dagmarstr., Erhardstr.	675	126	801	15,7	306	1	52,4	4	2	302	304
2950 Ursulastr., Philipp-Kittler-Str.	772	231	1 003	23,0	381	1	58,8	6	6	375	375
2951 Spiegelauer Str., Metthingstr.	841	340	1 181	28,8	538	2	71,6	6	4	532	534
2952 Komotauer Str., Schöpfstr.	772	214	986	21,7	433	4	63,2	4	7	429	426
2953 Sudetendeutsche Str., Pastoriusstr.	1 094	239	1 333	17,9	495	1	53,4	8	4	487	491
3050 Oskar-von-Miller-Str., Beuthener Str.	516	162	678	23,9	219	3	53,6	3	1	215	218
9050 Steinplattenweg, Bülowstr.	622	298	920	32,4	432	3	76,1	5	6	427	426
9051 Oedenberger Str., Bismarckstr.	657	260	917	28,4	399	5	68,7	9	6	390	393
9052 Regiomontanusweg, Tauroggenstr.	559	228	787	29,0	251	3	57,8	2	1	249	250
9053 Schleiermacherstr., Witzlebenstr.	586	172	758	22,7	260	3	54,5	4	6	256	254
9054 Europaplatz, Johann-Soergel-Weg	996	365	1 361	26,8	457	6	57,5	1	3	456	454
9055 Jobster Str., Seewiesenweg	685	268	953	28,1	360	4	62,9	2	2	358	358

noch: Ergebnisse der Landtagswahl 2013 nach Stimmbezirken, Stimmbezirk 502 Nürnberg-Ost
(einschl. Feucht, Rückersdorf und Schwaig)

Stimmbezirk	Stimmberechtigte				Wähler		Wahl- beteili- gung	ungültige		gültige	
	lt. Wählerliste		insge- sam	dar. mit WS	insge- sam	dar. mit WS		Erst-	Zweit-	Erst-	Zweit-
	ohne WS	mit WS									
	Zahl	Zahl	Zahl	%	Zahl	Zahl		Zahl	Zahl	Zahl	Zahl
	1	2	3	4	5	6		7	8	9	10
250 Marienstr., Bahnhofstr.	641	217	858	25,3	330	3	61,1	4	5	325	325
950 Berliner Platz, Rennweg	797	295	1 092	27,0	364	3	57,6	21	7	343	357
951 Martin-Richter-Str., Stresemannplatz	745	240	985	24,4	345	3	56,9	8	2	337	343
952 Feldgasse, Krellerstr. (R)	733	199	932	21,4	346	2	56,3	9	8	337	338
953 Rathenauplatz, Merckelsgasse (R)	729	220	949	23,2	388	3	61,6	2	5	386	383
954 Flötnerstr., Waechterstr.	760	194	954	20,3	364	4	56,2	5	9	359	355
955 Obere Zwingerstr., Wöhrder Hauptstr.	762	248	1 010	24,6	380	3	59,6	3	6	377	374
956 Keßlerplatz, Prinzregentenufer	683	243	926	26,2	366	4	62,9	4	1	362	365
1050 Schultheißallee, Dutzendteichstr.	734	275	1 009	27,3	384	4	62,4	3	8	380	376
1051 Scharrerstr., Weddigenstr.	638	98	737	13,3	247	2	45,3	5	4	242	243
1052 Parsberger Str., Regensburger Str.	673	140	813	17,2	237	-	44,8	8	7	229	230
1053 Bestelmeyerstr., Velburger Str.	727	124	851	14,6	290	2	47,1	13	7	277	283
1054 Peterstr., Schloßstr.	788	189	977	19,3	331	4	51,1	7	3	324	328
1055 Neubleiche, Schanzenstr.	708	192	900	21,3	304	3	52,8	1	4	303	300
1056 Vordere Cramergasse, Gottfriedstr.	911	184	1 095	16,8	332	2	45,4	4	5	328	327
1150 Heideloffplatz, Scheurlstr.	1 016	220	1 236	17,8	315	2	41,5	5	2	310	313
1151 Strauchstr., Harsdörfferplatz	724	186	910	20,4	215	1	42,1	1	2	214	213
1152 Regensburger Str., Sophienstr.	800	211	1 011	20,9	213	-	40,0	3	2	210	211
1153 Harsdörfferstr., Herbartstr.	714	196	910	21,5	294	4	51,4	14	4	280	290
1154 Anton-Müller-Platz, Hintere Bleiweißstr.	1 020	255	1 275	20,0	340	4	44,5	4	5	336	335
1155 Sybelstr., Hallerhüttenstr.	599	220	819	26,9	287	1	59,3	12	2	275	285
1156 Hainstr., Erdastr.	695	208	903	23,0	379	3	62,6	-	1	379	378
1157 Wilhelminenstr., Forsthoferstr.	966	224	1 190	18,8	456	3	55,2	1	4	455	452
1158 Siglindenstr., Nibelungenstr.	930	210	1 140	18,4	464	2	57,3	7	5	456	459
1159 Wilhelm-Spaeth-Str., Lichtenhofstr.	798	231	1 029	22,4	425	2	61,5	11	8	414	417
1250 Brunhildstr., Tristanstr.	747	257	1 004	25,6	398	7	62,2	7	5	391	393
1251 Lohengrinstr., Markomannenstr.	601	292	893	32,7	396	7	73,3	3	5	393	391
1252 Wodanstr., Guntherstr.	573	209	782	26,7	311	1	63,9	3	3	308	308
2750 Bauvereinstr., Zeiss-Str.	775	226	1 001	22,6	359	3	56,1	2	3	357	356
2751 Riehlstr., Veilhofstr.	565	136	701	19,4	231	2	50,3	3	2	228	229
2752 Ludwig-Feuerbach-Str., Siebmacherstr.	821	266	1 087	24,5	388	-	57,9	9	8	379	380
2753 Martin-Behaim-Str., Deichslerstr.	899	307	1 206	25,5	465	1	61,6	7	9	458	456
2754 Martin-Behaim-Str., Fichtestr.	789	217	1 006	21,6	379	4	56,9	16	5	363	374
2755 Olof-Palme-Platz, Fenitzerplatz	755	263	1 018	25,8	442	2	66,7	8	6	434	436
2756 Am Messehaus, Fröbelstr.	781	243	1 024	23,7	414	5	61,5	5	2	409	412
2757 Wieselerstr., Deumentenstr.	667	153	820	18,7	325	10	55,4	2	3	323	322
2850 Kressengartenstr., Tullnaustr.	726	125	851	14,7	337	2	52,7	5	4	332	333
2851 Teutonenstr., Wurfbeinstr.	658	149	807	18,5	272	1	50,4	7	8	265	264
2852 Dagmarstr., Erhardstr.	675	126	801	15,7	306	1	52,4	4	2	302	304
2950 Ursulastr., Philipp-Kittler-Str.	772	231	1 003	23,0	381	1	58,8	6	6	375	375
2951 Spiegelauer Str., Metthingstr.	841	340	1 181	28,8	538	2	71,6	6	4	532	534
2952 Komotauer Str., Schöpfstr.	772	214	986	21,7	433	4	63,2	4	7	429	426
2953 Sudetendeutsche Str., Pastoriusstr.	1 094	239	1 333	17,9	495	1	53,4	8	4	487	491
3050 Oskar-von-Miller-Str., Beuthener Str.	516	162	678	23,9	219	3	53,6	3	1	215	218
9050 Steinplattenweg, Bülowstr.	622	298	920	32,4	432	3	76,1	5	6	427	426
9051 Oedenberger Str., Bismarckstr.	657	260	917	28,4	399	5	68,7	9	6	390	393
9052 Regiomontanusweg, Tauroggenstr.	559	228	787	29,0	251	3	57,8	2	1	249	250
9053 Schleiermacherstr., Witzlebenstr.	586	172	758	22,7	260	3	54,5	4	6	256	254
9054 Europaplatz, Johann-Soergel-Weg	996	365	1 361	26,8	457	6	57,5	1	3	456	454
9055 Jobster Str., Seewiesenweg	685	268	953	28,1	360	4	62,9	2	2	358	358

Ergebnisse der Landtagswahl 2013 nach Stimmbezirken, Stimmbezirk 502 Nürnberg-Ost (einschl. Feucht, Rückersdorf und Schwaig)

Stimmbezirk	Stimmberechtigte				Wähler		Wahl- beteili- gung	ungültige		gültige	
	lt. Wählerliste		insge- samt	dar. mit WS	insge- samt	dar. mit WS		Erst-	Zweit-	Erst-	Zweit-
	ohne WS	mit WS						Stimmen		Stimmen	
	Zahl	Zahl	Zahl	%	Zahl	Zahl		Zahl	Zahl	Zahl	Zahl
	1	2	3	4	5	6		7	8	9	10
9056 Dr.-Carlo-Schmid-Str.	699	300	999	30,0	369	3	63,9	4	8	365	361
9150 Volbehrstr., Ganghoferstr.	795	328	1 123	29,2	479	5	68,8	4	7	475	472
9151 Esperantostr., Grimmstr.	694	301	995	30,3	468	-	74,5	6	4	462	464
9152 Günthersbühler Str., Erlenstegenstr.	635	359	994	36,1	436	4	76,3	5	4	431	432
9250 Ostendstr., Thusneldastr.	684	211	895	23,6	343	3	59,4	17	4	324	339
9251 Billrothstr., Ebenreuther Str.	960	211	1 171	18,0	577	4	65,3	6	5	571	572
9252 Ebenseeestr., Föhrenstr.	539	264	803	32,9	324	2	70,0	-	3	324	321
9253 Semmelweisstr., Bürgweg	708	265	973	27,2	408	5	66,2	3	7	405	401
9350 Leinburger Str., Böcklerstr. (R)	646	337	983	34,3	431	1	74,9	5	3	425	428
9351 Dientzenhoferstr., Bothmerstr.	549	365	914	39,9	397	5	79,2	9	10	388	387
9352 Fliederweg, Fasanenweg	543	339	882	38,4	383	3	78,0	8	2	375	381
9353 Drosselweg, Schwanenweg	678	302	980	30,8	471	3	75,8	10	13	461	458
9450 Unterbürg, Ölsbacher Weg	622	246	868	28,3	425	3	74,4	4	7	421	418
9451 Rehhofstr., Auerbacher Str.	920	371	1 291	28,7	624	4	74,1	2	7	620	617
9452 Artelshofer Str., Hirschbacher Str.	798	242	1 040	23,3	493	4	68,2	5	3	483	486
9453 Laufamholzstr., Am Doktorsfeld	731	245	976	25,1	501	7	73,4	7	8	494	493
9454 Hohensteiner Str., Osternoher Str.	737	332	1 069	31,1	473	8	71,7	3	6	468	467
9455 Henfenfelder Str., Ibsenstr.	688	283	971	29,1	458	5	73,1	5	1	453	457
9550 Bingstr., Am Tiergarten	696	159	855	18,6	467	3	71,2	21	7	445	460
9551 Kritzstr., Fallrohrstr.	748	194	942	20,6	436	1	64,9	4	10	432	426
9552 Beim Grönacker, Kachletstr.	762	227	989	23,0	475	4	68,5	6	5	469	470
9553 Aussiger Platz, Heimgartenweg	729	188	917	20,5	391	2	61,1	9	9	382	382
9554 Urbanstr., Rohrmattenstr.	646	194	840	23,1	417	5	70,0	2	2	415	415
9555 Valznerweiherstr., Schedelstr.	721	235	956	24,6	497	3	74,0	6	4	491	493
9556 Viatisstr., Regensburger Str.	664	185	849	21,8	434	4	70,5	6	4	428	430
9650 Flachsroststr., Aufragen	756	310	1 066	29,1	549	5	77,5	3	9	546	540
9651 Am Bauernfeld, Nestroystr.	800	217	1 017	21,3	475	-	66,1	9	6	466	469
9652 Regensburger Str., Puschkinstr.	724	214	938	22,8	425	1	65,9	2	2	423	423
9653 Fischbacher Hauptstr., Birnthon	694	225	919	24,5	376	-	63,2	7	12	369	364
9750 Brunn, Netzstall	538	116	654	17,7	371	-	72,9	4	3	367	368
9801 Feucht, Katholisches Jugendheim	425	178	603	29,5	250	-	68,3	6	7	244	243
9802 Feucht, Mittelschule, Aula	570	118	688	17,2	270	-	54,8	-	2	270	268
9803 Feucht, Grundschule, Aula	554	213	767	27,8	332	-	68,5	3	2	329	330
9804 Feucht, Zeidler-Sporthalle, Foyer	574	200	774	25,8	341	-	67,5	1	7	340	334
9805 Feucht, Reichswaldhalle	525	229	754	30,4	304	-	67,9	7	12	297	292
9806 Feucht, Reichswaldhalle	529	184	713	25,8	330	-	69,7	4	6	326	324
9807 Feucht, Reichswaldhalle	550	239	789	30,3	310	-	66,8	2	3	308	307
9808 Feucht, Walburgisheim, Hort	473	217	690	31,4	358	1	80,3	6	5	352	353
9809 Feucht, Pfinzingschloss	442	264	706	37,4	294	-	75,6	2	2	292	292
9810 Feucht, AWO Begegnungsstätte	560	225	785	28,7	297	-	63,9	5	5	292	292
9811 Feucht, Rathaus I, Sitzungssaal	518	226	744	30,4	313	-	69,7	5	8	308	305
9812 Feucht, TSV, Karl-Schoderer-Sporthalle	221	94	315	29,8	141	-	71,9	6	2	135	139
9813 Feucht, Zeidlerschloss	457	174	631	27,6	256	-	65,6	4	8	252	248
9814 Feucht, Bürgerhalle Mosbach	384	123	507	24,3	290	-	79,3	2	3	288	287
9815 Feucht, Bürgerhalle Mosbach	385	106	491	21,6	243	-	69,1	2	1	241	242
9851 Rückersdorf I	818	404	1 222	33,1	544	-	74,6	7	5	537	539
9852 Rückersdorf II	728	388	1 116	34,8	465	-	73,3	3	3	462	462
9853 Rückersdorf III	726	442	1 168	37,8	490	-	76,4	5	2	485	488
9861 Schwaig I	510	268	778	34,4	311	-	71,3	5	1	306	310
9862 Schwaig II	513	261	774	33,7	304	-	69,9	7	6	297	298

noch: Ergebnisse der Landtagswahl 2013 nach Stimmbezirken, Stimmbezirk 502 Nürnberg-Ost
(einschl. Feucht, Rückersdorf und Schwaig)

Stimmbezirk	Stimmberechtigte				Wähler		Wahl- beteili- gung	ungültige		gültige	
	lt. Wählerliste		insge- sam	dar. mit WS	insge- sam	dar. mit WS		Erst-	Zweit-	Erst-	Zweit-
	ohne WS	mit WS									
	Zahl	Zahl	Zahl	%	Zahl	Zahl		Zahl	Zahl	Zahl	Zahl
	1	2	3	4	5	6		7	8	9	10
9056 Dr.-Carlo-Schmid-Str.	699	300	999	30,0	369	3	63,9	4	8	365	361
9150 Volbehrstr., Ganghoferstr.	795	328	1 123	29,2	479	5	68,8	4	7	475	472
9151 Esperantostr., Grimmstr.	694	301	995	30,3	468	-	74,5	6	4	462	464
9152 Günthersbühler Str., Erlenstegenstr.	635	359	994	36,1	436	4	76,3	5	4	431	432
9250 Ostendstr., Thusneldastr.	684	211	895	23,6	343	3	59,4	17	4	324	339
9251 Billrothstr., Ebenreuther Str.	960	211	1 171	18,0	577	4	65,3	6	5	571	572
9252 Ebenseeestr., Föhrenstr.	539	264	803	32,9	324	2	70,0	-	3	324	321
9253 Semmelweisstr., Bürgweg	708	265	973	27,2	408	5	66,2	3	7	405	401
9350 Leinburger Str., Böcklerstr. (R)	646	337	983	34,3	431	1	74,9	5	3	425	428
9351 Dientzenhoferstr., Bothmerstr.	549	365	914	39,9	397	5	79,2	9	10	388	387
9352 Fliederweg, Fasanenweg	543	339	882	38,4	383	3	78,0	8	2	375	381
9353 Drosselweg, Schwanenweg	678	302	980	30,8	471	3	75,8	10	13	461	458
9450 Unterbürg, Ölsbacher Weg	622	246	868	28,3	425	3	74,4	4	7	421	418
9451 Rehhofstr., Auerbacher Str.	920	371	1 291	28,7	624	4	74,1	2	7	620	617
9452 Artelshofer Str., Hirschbacher Str.	798	242	1 040	23,3	493	4	68,2	5	3	483	486
9453 Laufamholzstr., Am Doktorsfeld	731	245	976	25,1	501	7	73,4	7	8	494	493
9454 Hohensteiner Str., Osternoher Str.	737	332	1 069	31,1	473	8	71,7	3	6	468	467
9455 Henfenfelder Str., Ibsenstr.	688	283	971	29,1	458	5	73,1	5	1	453	457
9550 Bingstr., Am Tiergarten	696	159	855	18,6	467	3	71,2	21	7	445	460
9551 Kritzstr., Fallrohrstr.	748	194	942	20,6	436	1	64,9	4	10	432	426
9552 Beim Grönacker, Kachletstr.	762	227	989	23,0	475	4	68,5	6	5	469	470
9553 Aussiger Platz, Heimgartenweg	729	188	917	20,5	391	2	61,1	9	9	382	382
9554 Urbanstr., Rohrmattenstr.	646	194	840	23,1	417	5	70,0	2	2	415	415
9555 Valznerweiherstr., Schedelstr.	721	235	956	24,6	497	3	74,0	6	4	491	493
9556 Viatisstr., Regensburger Str.	664	185	849	21,8	434	4	70,5	6	4	428	430
9650 Flachsroststr., Aufragen	756	310	1 066	29,1	549	5	77,5	3	9	546	540
9651 Am Bauernfeld, Nestroystr.	800	217	1 017	21,3	475	-	66,1	9	6	466	469
9652 Regensburger Str., Puschkinstr.	724	214	938	22,8	425	1	65,9	2	2	423	423
9653 Fischbacher Hauptstr., Birnthon	694	225	919	24,5	376	-	63,2	7	12	369	364
9750 Brunn, Netzstall	538	116	654	17,7	371	-	72,9	4	3	367	368
9801 Feucht, Katholisches Jugendheim	425	178	603	29,5	250	-	68,3	6	7	244	243
9802 Feucht, Mittelschule, Aula	570	118	688	17,2	270	-	54,8	-	2	270	268
9803 Feucht, Grundschule, Aula	554	213	767	27,8	332	-	68,5	3	2	329	330
9804 Feucht, Zeidler-Sporthalle, Foyer	574	200	774	25,8	341	-	67,5	1	7	340	334
9805 Feucht, Reichswaldhalle	525	229	754	30,4	304	-	67,9	7	12	297	292
9806 Feucht, Reichswaldhalle	529	184	713	25,8	330	-	69,7	4	6	326	324
9807 Feucht, Reichswaldhalle	550	239	789	30,3	310	-	66,8	2	3	308	307
9808 Feucht, Walburgisheim, Hort	473	217	690	31,4	358	1	80,3	6	5	352	353
9809 Feucht, Pfnzingschloss	442	264	706	37,4	294	-	75,6	2	2	292	292
9810 Feucht, AWO Begegnungsstätte	560	225	785	28,7	297	-	63,9	5	5	292	292
9811 Feucht, Rathaus I, Sitzungssaal	518	226	744	30,4	313	-	69,7	5	8	308	305
9812 Feucht, TSV, Karl-Schoderer-Sporthalle	221	94	315	29,8	141	-	71,9	6	2	135	139
9813 Feucht, Zeidlerschloss	457	174	631	27,6	256	-	65,6	4	8	252	248
9814 Feucht, Bürgerhalle Mosbach	384	123	507	24,3	290	-	79,3	2	3	288	287
9815 Feucht, Bürgerhalle Mosbach	385	106	491	21,6	243	-	69,1	2	1	241	242
9851 Rückersdorf I	818	404	1 222	33,1	544	-	74,6	7	5	537	539
9852 Rückersdorf II	728	388	1 116	34,8	465	-	73,3	3	3	462	462
9853 Rückersdorf III	726	442	1 168	37,8	490	-	76,4	5	2	485	488
9861 Schwaig I	510	268	778	34,4	311	-	71,3	5	1	306	310
9862 Schwaig II	513	261	774	33,7	304	-	69,9	7	6	297	298

Ergebnisse der Landtagswahl 2013 nach Stimmbezirken, Stimmbezirk 502 Nürnberg-Ost
(einschl. Feucht, Rückersdorf und Schwaig)

Stimmbezirk	Stimmberechtigte				Wähler		Wahl- beteili- gung	ungültige		gültige	
	lt. Wählerliste		insge- samt	dar. mit WS	insge- samt	dar. mit WS		Erst-	Zweit-	Erst-	Zweit-
	ohne WS	mit WS						Stimmen		Stimmen	
	Zahl	Zahl	Zahl	%	Zahl	Zahl		Zahl	Zahl	Zahl	Zahl
	1	2	3	4	5	6		7	8	9	10
9863 Schwaig III	565	220	785	28,0	328	1	67,1	5	4	323	324
9864 Schwaig IV	462	182	644	28,3	322	-	75,7	4	4	318	318
9865 Schwaig V	482	171	653	26,2	326	-	73,7	2	4	324	322
9866 Schwaig VI	508	146	654	22,3	276	1	62,3	1	5	275	271
9867 Schwaig VII	581	231	812	28,4	342	1	67,9	5	9	337	333
9868 Schwaig VIII	532	239	771	31,0	288	-	65,5	8	7	280	281
9869 Schwaig IX	511	276	787	35,1	294	-	69,2	3	-	291	294
9909 Briefwahl 9909	-	-	-	-	722	722	-	12	7	710	715
9910 Briefwahl 9910	-	-	-	-	788	788	-	15	14	773	774
9911 Briefwahl 9911	-	-	-	-	923	923	-	14	6	909	917
9912 Briefwahl 9912	-	-	-	-	970	970	-	21	14	949	956
9913 Briefwahl 9913	-	-	-	-	797	797	-	16	11	781	786
9928 Briefwahl 9928	-	-	-	-	762	762	-	16	9	746	753
9929 Briefwahl 9929	-	-	-	-	822	822	-	12	11	810	811
9930 Briefwahl 9930	-	-	-	-	951	951	-	20	6	931	945
9931 Briefwahl 9931	-	-	-	-	921	921	-	19	12	902	909
9932 Briefwahl 9932	-	-	-	-	725	725	-	25	11	700	714
9965 Briefwahl 9965	-	-	-	-	716	716	-	12	7	704	709
9966 Briefwahl 9966	-	-	-	-	982	982	-	18	11	964	971
9967 Briefwahl 9967	-	-	-	-	895	895	-	14	5	881	890
9968 Briefwahl 9968	-	-	-	-	758	758	-	18	6	740	752
9969 Briefwahl 9969	-	-	-	-	955	955	-	18	14	937	941
9970 Briefwahl 9970	-	-	-	-	921	921	-	2	10	919	911
9971 Briefwahl 9971	-	-	-	-	947	947	-	9	21	938	926
9972 Briefwahl 9972	-	-	-	-	1 013	1 013	-	10	1	1 003	1 012
9973 Briefwahl 9973	-	-	-	-	986	986	-	16	11	970	975
9981 Briefwahl Feucht I	-	-	-	-	630	630	-	8	8	622	622
9982 Briefwahl Feucht II	-	-	-	-	616	616	-	12	11	604	605
9983 Briefwahl Feucht III	-	-	-	-	607	607	-	18	10	589	597
9984 Briefwahl Feucht IV	-	-	-	-	775	775	-	8	4	767	771
9985 Briefwahl Rückersdorf I	-	-	-	-	595	595	-	17	16	578	579
9986 Briefwahl Rückersdorf II	-	-	-	-	597	597	-	10	6	587	591
9987 Briefwahl Schwaig I	-	-	-	-	837	837	-	10	7	827	830
9988 Briefwahl Schwaig II	-	-	-	-	1 029	1 029	-	15	16	1 014	1 013
Urnenwahl Nürnberg-Ost (502)	72 630	24 748	97 379	25,4	39 636	246	63,6	578	525	39 041	39 107
Briefwahl Nürnberg-Ost (502)	-	-	-	-	22 240	22 240	-	385	265	21 855	21 975
Stimmkreis Nürnberg-Ost (502)	72 630	24 748	97 379	25,4	61 876	22 486	63,6	963	790	60 896	61 082

noch: Ergebnisse der Landtagswahl 2013 nach Stimmbezirken, Stimmbezirk 502 Nürnberg-Ost
(einschl. Feucht, Rückersdorf und Schwaig)

Erststimmen																								Stimm- bezirk	
CSU		SPD		FREIE WÄHLER		GRÜNE		FDP		DIE LINKE		ÖDP		REP		NPD		BP		DIE FRANKEN		PIRATEN			
Zahl	%	Zahl	%	Zahl	%	Zahl	%	Zahl	%	Zahl	%	Zahl	%	Zahl	%	Zahl	%	Zahl	%	Zahl	%	Zahl	%		Zahl
12	13	14	15	16	17	18	19	20	21	22	23	24	25	26	27	28	29	30	31	32	33	34	35		
141	43,7	65	20,1	28	8,7	41	12,7	15	4,6	5	1,5	4	1,2	6	1,9	-	-	2	0,6	7	2,2	9	2,8	9863	
132	41,5	91	28,6	26	8,2	27	8,5	15	4,7	5	1,6	2	0,6	4	1,3	1	0,3	3	0,9	4	1,3	8	2,5	9864	
121	37,3	97	29,9	27	8,3	36	11,1	10	3,1	6	1,9	8	2,5	2	0,6	-	-	2	0,6	9	2,8	6	1,9	9865	
114	41,5	78	28,4	29	10,5	24	8,7	4	1,5	1	0,4	2	0,7	7	2,5	1	0,4	1	0,4	9	3,3	5	1,8	9866	
160	47,5	61	18,1	23	6,8	37	11,0	10	3,0	11	3,3	7	2,1	1	0,3	-	-	1	0,3	12	3,6	14	4,2	9867	
119	42,5	75	26,8	21	7,5	29	10,4	9	3,2	10	3,6	1	0,4	4	1,4	-	-	2	0,7	4	1,4	6	2,1	9868	
116	39,9	70	24,1	19	6,5	37	12,7	17	5,8	3	1,0	3	1,0	3	1,0	2	0,7	3	1,0	14	4,8	4	1,4	9869	
243	34,2	209	29,4	35	4,9	85	12,0	26	3,7	24	3,4	14	2,0	6	0,8	9	1,3	5	0,7	21	3,0	33	4,6	9909	
270	34,9	217	28,1	32	4,1	103	13,3	29	3,8	29	3,8	7	0,9	7	0,9	6	0,8	10	1,3	27	3,5	36	4,7	9910	
284	31,2	285	31,4	41	4,5	99	10,9	39	4,3	52	5,7	14	1,5	7	0,8	21	2,3	2	0,2	22	2,4	43	4,7	9911	
297	31,3	321	33,8	34	3,6	108	11,4	24	2,5	47	5,0	18	1,9	6	0,6	13	1,4	3	0,3	34	3,6	44	4,6	9912	
277	35,5	212	27,1	35	4,5	109	14,0	35	4,5	40	5,1	18	2,3	4	0,5	7	0,9	9	1,2	17	2,2	18	2,3	9913	
207	27,7	259	34,7	25	3,4	119	16,0	32	4,3	37	5,0	10	1,3	1	0,1	6	0,8	6	0,8	16	2,1	28	3,8	9928	
274	33,8	273	33,7	28	3,5	88	10,9	32	4,0	31	3,8	13	1,6	3	0,4	10	1,2	5	0,6	26	3,2	27	3,3	9929	
321	34,5	272	29,2	31	3,3	108	11,6	35	3,8	44	4,7	14	1,5	5	0,5	17	1,8	15	1,6	38	4,1	31	3,3	9930	
317	35,1	315	34,9	32	3,5	88	9,8	23	2,5	39	4,3	11	1,2	3	0,3	18	2,0	4	0,4	23	2,5	29	3,2	9931	
293	41,9	216	30,9	20	2,9	76	10,9	16	2,3	19	2,7	12	1,7	4	0,6	6	0,9	8	1,1	19	2,7	11	1,6	9932	
329	46,7	190	27,0	24	3,4	67	9,5	39	5,5	15	2,1	10	1,4	6	0,9	5	0,7	2	0,3	6	0,9	11	1,6	9965	
369	38,3	283	29,4	40	4,1	103	10,7	56	5,8	32	3,3	13	1,3	5	0,5	7	0,7	8	0,8	17	1,8	31	3,2	9966	
437	49,6	184	20,9	26	3,0	104	11,8	79	9,0	11	1,2	11	1,2	2	0,2	2	0,2	2	0,2	16	1,8	7	0,8	9967	
385	52,0	159	21,5	25	3,4	61	8,2	46	6,2	12	1,6	13	1,8	7	0,9	4	0,5	6	0,8	14	1,9	8	1,1	9968	
410	43,8	233	24,9	43	4,6	133	14,2	48	5,1	15	1,6	7	0,7	4	0,4	6	0,6	7	0,7	18	1,9	13	1,4	9969	
503	54,7	182	19,8	32	3,5	84	9,1	74	8,1	11	1,2	6	0,7	3	0,3	2	0,2	2	0,2	12	1,3	8	0,9	9970	
435	46,4	255	27,2	24	2,6	87	9,3	72	7,7	15	1,6	11	1,2	3	0,3	-	-	5	0,5	16	1,7	15	1,6	9971	
415	41,4	299	29,8	32	3,2	113	11,3	34	3,4	29	2,9	17	1,7	5	0,5	11	1,1	2	0,2	31	3,1	15	1,5	9972	
460	47,4	219	22,6	39	4,0	98	10,1	42	4,3	23	2,4	11	1,1	7	0,7	13	1,3	8	0,8	42	4,3	8	0,8	9973	
259	41,6	171	27,5	38	6,1	48	7,7	20	3,2	8	1,3	2	0,3	6	1,0	10	1,6	5	0,8	46	7,4	9	1,4	9981	
230	38,1	198	32,8	23	3,8	51	8,4	20	3,3	10	1,7	8	1,3	3	0,5	6	1,0	1	0,2	44	7,3	10	1,7	9982	
238	40,4	215	36,5	24	4,1	37	6,3	19	3,2	10	1,7	8	1,4	2	0,3	4	0,7	6	1,0	21	3,6	5	0,8	9983	
285	37,2	264	34,4	31	4,0	64	8,3	24	3,1	9	1,2	5	0,7	1	0,1	7	0,9	4	0,5	60	7,8	13	1,7	9984	
280	48,4	138	23,9	33	5,7	65	11,2	26	4,5	6	1,0	4	0,7	3	0,5	2	0,3	4	0,7	13	2,2	4	0,7	9985	
284	48,4	135	23,0	39	6,6	54	9,2	34	5,8	7	1,2	6	1,0	3	0,5	1	0,2	4	0,7	14	2,4	6	1,0	9986	
399	48,2	174	21,0	67	8,1	74	8,9	54	6,5	21	2,5	2	0,2	3	0,4	5	0,6	6	0,7	12	1,5	10	1,2	9987	
434	42,8	268	26,4	77	7,6	110	10,8	41	4,0	25	2,5	9	0,9	3	0,3	4	0,4	8	0,8	20	2,0	15	1,5	9988	
14 788	37,9	11 552	29,6	1 568	4,0	4 403	11,3	1 545	4,0	1 566	4,0	422	1,1	295	0,8	358	0,9	256	0,7	1 079	2,8	1 209	3,1		
8 935	40,9	6 146	28,1	930	4,3	2 336	10,7	1 019	4,7	621	2,8	274	1,3	112	0,5	202	0,9	147	0,7	645	3,0	488	2,2		
23 723	39,0	17 698	29,1	2 498	4,1	6 739	11,1	2 564	4,2	2 187	3,6	696	1,1	407	0,7	560	0,9	403	0,7	1 724	2,8	1 697	2,8		

noch: Ergebnisse der Landtagswahl 2013 nach Stimmbezirken, Stimmbezirk 502 Nürnberg-Ost
(einschl. Feucht, Rückersdorf und Schwaig)

Stimmbezirk	Stimmberechtigte				Wähler		Wahl- beteili- gung	ungültige		gültige	
	lt. Wählerliste		insge- samt	dar. mit WS	insge- samt	dar. mit WS		Erst-	Zweit-	Erst-	Zweit-
	ohne WS	mit WS						Stimmen		Stimmen	
	Zahl	Zahl	Zahl	%	Zahl	Zahl		Zahl	Zahl	Zahl	Zahl
	1	2	3	4	5	6		7	8	9	10
9863 Schwaig III	565	220	785	28,0	328	1	67,1	5	4	323	324
9864 Schwaig IV	462	182	644	28,3	322	-	75,7	4	4	318	318
9865 Schwaig V	482	171	653	26,2	326	-	73,7	2	4	324	322
9866 Schwaig VI	508	146	654	22,3	276	1	62,3	1	5	275	271
9867 Schwaig VII	581	231	812	28,4	342	1	67,9	5	9	337	333
9868 Schwaig VIII	532	239	771	31,0	288	-	65,5	8	7	280	281
9869 Schwaig IX	511	276	787	35,1	294	-	69,2	3	-	291	294
9909 Briefwahl 9909	-	-	-	-	722	722	-	12	7	710	715
9910 Briefwahl 9910	-	-	-	-	788	788	-	15	14	773	774
9911 Briefwahl 9911	-	-	-	-	923	923	-	14	6	909	917
9912 Briefwahl 9912	-	-	-	-	970	970	-	21	14	949	956
9913 Briefwahl 9913	-	-	-	-	797	797	-	16	11	781	786
9928 Briefwahl 9928	-	-	-	-	762	762	-	16	9	746	753
9929 Briefwahl 9929	-	-	-	-	822	822	-	12	11	810	811
9930 Briefwahl 9930	-	-	-	-	951	951	-	20	6	931	945
9931 Briefwahl 9931	-	-	-	-	921	921	-	19	12	902	909
9932 Briefwahl 9932	-	-	-	-	725	725	-	25	11	700	714
9965 Briefwahl 9965	-	-	-	-	716	716	-	12	7	704	709
9966 Briefwahl 9966	-	-	-	-	982	982	-	18	11	964	971
9967 Briefwahl 9967	-	-	-	-	895	895	-	14	5	881	890
9968 Briefwahl 9968	-	-	-	-	758	758	-	18	6	740	752
9969 Briefwahl 9969	-	-	-	-	955	955	-	18	14	937	941
9970 Briefwahl 9970	-	-	-	-	921	921	-	2	10	919	911
9971 Briefwahl 9971	-	-	-	-	947	947	-	9	21	938	926
9972 Briefwahl 9972	-	-	-	-	1 013	1 013	-	10	1	1 003	1 012
9973 Briefwahl 9973	-	-	-	-	986	986	-	16	11	970	975
9981 Briefwahl Feucht I	-	-	-	-	630	630	-	8	8	622	622
9982 Briefwahl Feucht II	-	-	-	-	616	616	-	12	11	604	605
9983 Briefwahl Feucht III	-	-	-	-	607	607	-	18	10	589	597
9984 Briefwahl Feucht IV	-	-	-	-	775	775	-	8	4	767	771
9985 Briefwahl Rückersdorf I	-	-	-	-	595	595	-	17	16	578	579
9986 Briefwahl Rückersdorf II	-	-	-	-	597	597	-	10	6	587	591
9987 Briefwahl Schwaig I	-	-	-	-	837	837	-	10	7	827	830
9988 Briefwahl Schwaig II	-	-	-	-	1 029	1 029	-	15	16	1 014	1 013
Urnenwahl Nürnberg-Ost (502)	72 630	24 748	97 379	25,4	39 636	246	63,6	578	525	39 041	39 107
Briefwahl Nürnberg-Ost (502)	-	-	-	-	22 240	22 240	-	385	265	21 855	21 975
Stimmkreis Nürnberg-Ost (502)	72 630	24 748	97 379	25,4	61 876	22 486	63,6	963	790	60 896	61 082

noch: Ergebnisse der Landtagswahl 2013 nach Stimmbezirken, Stimmbezirk 502 Nürnberg-Ost
(einschl. Feucht, Rückersdorf und Schwaig)

Erst- und Zweitstimmen																								Stimm- bezirk	
CSU		SPD		FREIE WÄHLER		GRÜNE		FDP		DIE LINKE		ÖDP		REP		NPD		BP		DIE FRANKEN		PIRATEN			
Zahl	%	Zahl	%	Zahl	%	Zahl	%	Zahl	%	Zahl	%	Zahl	%	Zahl	%	Zahl	%	Zahl	%	Zahl	%	Zahl	%		Zahl
36	37	38	39	40	41	42	43	44	45	46	47	48	49	50	51	52	53	54	55	56	57	58	59		
292	45,1	124	19,2	54	8,3	87	13,4	27	4,2	11	1,7	7	1,1	8	1,2	1	0,2	4	0,6	15	2,3	17	2,6	9863	
267	42,0	177	27,8	46	7,2	62	9,7	33	5,2	13	2,0	4	0,6	6	0,9	1	0,2	4	0,6	7	1,1	16	2,5	9864	
247	38,2	184	28,5	60	9,3	78	12,1	18	2,8	13	2,0	15	2,3	4	0,6	-	-	4	0,6	12	1,9	11	1,7	9865	
226	41,4	147	26,9	66	12,1	46	8,4	11	2,0	2	0,4	2	0,4	13	2,4	2	0,4	1	0,2	18	3,3	12	2,2	9866	
313	46,7	120	17,9	46	6,9	73	10,9	24	3,6	23	3,4	17	2,5	2	0,3	-	-	1	0,1	23	3,4	28	4,2	9867	
246	43,9	145	25,8	41	7,3	56	10,0	16	2,9	20	3,6	2	0,4	8	1,4	1	0,2	2	0,4	13	2,3	11	2,0	9868	
237	40,5	138	23,6	45	7,7	74	12,6	32	5,5	5	0,9	4	0,7	5	0,9	5	0,9	6	1,0	24	4,1	10	1,7	9869	
499	35,0	407	28,6	75	5,3	186	13,1	50	3,5	45	3,2	30	2,1	9	0,6	17	1,2	5	0,4	35	2,5	67	4,7	9909	
551	35,6	416	26,9	60	3,9	225	14,5	58	3,7	54	3,5	21	1,4	13	0,8	10	0,6	18	1,2	52	3,4	69	4,5	9910	
590	32,3	538	29,5	78	4,3	226	12,4	68	3,7	101	5,5	34	1,9	15	0,8	43	2,4	4	0,2	40	2,2	89	4,9	9911	
617	32,4	615	32,3	76	4,0	239	12,5	41	2,2	84	4,4	37	1,9	16	0,8	24	1,3	5	0,3	63	3,3	88	4,6	9912	
550	35,1	405	25,8	69	4,4	251	16,0	71	4,5	69	4,4	39	2,5	11	0,7	14	0,9	16	1,0	30	1,9	42	2,7	9913	
428	28,6	495	33,0	51	3,4	256	17,1	55	3,7	77	5,1	20	1,3	3	0,2	12	0,8	7	0,5	38	2,5	57	3,8	9928	
571	35,2	488	30,1	60	3,7	212	13,1	63	3,9	63	3,9	26	1,6	7	0,4	18	1,1	8	0,5	49	3,0	56	3,5	9929	
656	35,0	527	28,1	66	3,5	234	12,5	71	3,8	87	4,6	30	1,6	11	0,6	36	1,9	26	1,4	71	3,8	61	3,3	9930	
624	34,5	639	35,3	65	3,6	178	9,8	44	2,4	89	4,9	20	1,1	6	0,3	35	1,9	10	0,6	45	2,5	56	3,1	9931	
584	41,3	418	29,6	37	2,6	172	12,2	35	2,5	44	3,1	26	1,8	10	0,7	11	0,8	16	1,1	40	2,8	21	1,5	9932	
654	46,3	366	25,9	46	3,3	154	10,9	87	6,2	30	2,1	19	1,3	9	0,6	10	0,7	4	0,3	16	1,1	18	1,3	9965	
757	39,1	537	27,8	73	3,8	227	11,7	109	5,6	59	3,0	27	1,4	8	0,4	19	1,0	13	0,7	35	1,8	71	3,7	9966	
901	50,9	332	18,7	62	3,5	218	12,3	152	8,6	25	1,4	22	1,2	5	0,3	7	0,4	2	0,1	31	1,8	14	0,8	9967	
793	53,2	307	20,6	52	3,5	124	8,3	93	6,2	29	1,9	24	1,6	11	0,7	8	0,5	10	0,7	25	1,7	16	1,1	9968	
838	44,6	456	24,3	89	4,7	254	13,5	101	5,4	30	1,6	21	1,1	7	0,4	12	0,6	11	0,6	30	1,6	29	1,5	9969	
1018	55,6	355	19,4	63	3,4	169	9,2	143	7,8	23	1,3	10	0,5	4	0,2	3	0,2	4	0,2	24	1,3	14	0,8	9970	
869	46,6	492	26,4	58	3,1	192	10,3	122	6,5	34	1,8	21	1,1	6	0,3	1	0,1	11	0,6	30	1,6	28	1,5	9971	
849	42,1	581	28,8	62	3,1	237	11,8	60	3,0	62	3,1	37	1,8	10	0,5	23	1,1	3	0,1	56	2,8	35	1,7	9972	
924	47,5	428	22,0	85	4,4	204	10,5	78	4,0	48	2,5	26	1,3	14	0,7	28	1,4	11	0,6	80	4,1	19	1,0	9973	
523	42,0	328	26,4	92	7,4	108	8,7	45	3,6	17	1,4	7	0,6	13	1,0	19	1,5	7	0,6	66	5,3	19	1,5	9981	
477	39,5	392	32,4	47	3,9	108	8,9	34	2,8	23	1,9	24	2,0	4	0,3	15	1,2	3	0,2	62	5,1	20	1,7	9982	
487	41,1	419	35,3	54	4,6	77	6,5	32	2,7	22	1,9	19	1,6	6	0,5	10	0,8	11	0,9	36	3,0	13	1,1	9983	
593	38,6	515	33,5	64	4,2	141	9,2	40	2,6	20	1,3	20	1,3	5	0,3	14	0,9	10	0,7	91	5,9	25	1,6	9984	
562	48,6	253	21,9	78	6,7	131	11,3	58	5,0	14	1,2	9	0,8	8	0,7	2	0,2	5	0,4	29	2,5	8	0,7	9985	
575	48,8	254	21,6	91	7,7	108	9,2	70	5,9	14	1,2	8	0,7	5	0,4	3	0,3	6	0,5	34	2,9	10	0,8	9986	
806	48,6	339	20,5	130	7,8	147	8,9	114	6,9	46	2,8	7	0,4	6	0,4	12	0,7	8	0,5	20	1,2	22	1,3	9987	
903	44,5	496	24,5	160	7,9	226	11,1	85	4,2	44	2,2	16	0,8	9	0,4	10	0,5	12	0,6	38	1,9	28	1,4	9988	
29 983	38,4	22 394	28,7	3 188	4,1	9 229	11,8	3 071	3,9	3 156	4,0	902	1,2	602	0,8	749	1,0	459	0,6	1 950	2,5	2 465	3,2		
18 199	41,5	11 798	26,9	1 943	4,4	5 004	11,4	1 979	4,5	1 253	2,9	600	1,4	231	0,5	416	0,9	246	0,6	1 166	2,7	995	2,3		
48 182	39,5	34 192	28,0	5 131	4,2	14 233	11,7	5 050	4,1	4 409	3,6	1 502	1,2	833	0,7	1 165	1,0	705	0,6	3 116	2,6	3 460	2,8		

Ergebnisse der Landtagswahl 2013 nach Stimmbezirken, Stimmbezirk 503 Nürnberg-Süd (einschl. Stadt Schwabach)

Stimmbezirk	Stimmberechtigte				Wähler		Wahl- beteili- gung	ungültige		gültige	
	lt. Wählerliste		insge- samt	dar. mit WS	insge- samt	dar. mit WS		Erst-	Zweit-	Erst-	Zweit-
	ohne WS	mit WS									
	Zahl	Zahl	Zahl	%	Zahl	Zahl		Zahl	Zahl	Zahl	Zahl
1	2	3	4	5	6	7	8	9	10	11	
3150 Schnorrstr., Bauernfeindstr.	920	157	1 077	14,6	455	4	55,1	13	14	442	441
3151 Sonnenstr., Planetenring	785	189	974	19,4	405	-	59,2	11	11	394	394
3152 Jupiterwinkel, Saturnweg	645	151	796	19,0	326	-	58,2	11	4	315	322
3250 Neuselsbrunn	800	195	995	19,6	388	1	56,7	16	13	372	375
3251 Herzogstandstr., Hochgernstr.	879	93	972	9,6	316	-	41,2	10	5	306	311
3252 Grüntenweg, Zugspitzstr.	754	172	926	18,6	369	3	56,4	10	10	359	359
3253 Hochvogelring, Schneefernerring	737	225	962	23,4	396	2	62,2	5	4	391	392
3254 Brauneckweg, Scharfreiterrig	824	88	912	9,6	259	-	37,2	10	8	249	251
3255 Hochkalterstr., Untersbergstr. (R)	706	118	824	14,3	319	1	51,6	4	8	315	311
3350 Bertolt-Brecht-Str., Kerschensteinerstr.	1 057	268	1 325	20,2	552	7	59,5	10	12	542	540
3351 Euckenweg, Thomas-Mann-Str.	712	144	856	16,8	233	2	42,3	13	5	220	228
3352 Erich-Kästner-Weg, Zuckmayerweg	805	135	940	14,4	300	-	45,0	6	8	294	292
3353 Hans-Fallada-Str., Tucholskystr.	808	204	1 012	20,2	345	1	52,3	5	10	340	335
3354 Lina-Ammon-Str., Frank-Wedekind-Str.	616	229	845	27,1	365	2	67,6	8	5	357	360
3550 Breslauer Str., Wohlauser Str.	714	177	891	19,9	358	-	58,2	1	5	357	353
3650 Gleiwitzer Str., Salzbrunner Str.	817	170	987	17,2	375	2	53,4	8	4	366	371
3651 Jauerstr., Josef-Simon-Str.	514	283	797	35,5	361	1	77,4	2	1	359	360
3652 Liegnitzer Str., Gleiwitzer Str.	809	111	920	12,1	353	-	49,3	5	7	348	346
3653 Warmbrunner Str., Reinerzer Str.	823	69	892	7,7	229	-	32,7	8	5	221	224
3654 Heinrich-Böll-Platz, Striegauer Str.	826	69	895	7,7	290	-	39,4	18	16	272	274
3655 Ratiborstr., Giesbertsstr.	848	129	977	13,2	287	1	41,3	4	10	283	277
3656 Glogauer Str., Giesbertsstr.	809	105	914	11,5	202	-	32,5	5	3	197	199
3657 Giesbertsstr., Windthorstr.	800	73	873	8,4	220	-	32,8	8	8	212	212
3750 Gensfelderweg, Neulandstr.	624	246	870	28,3	300	-	60,2	2	4	296	295
3751 Trebnitzer Str., Münsterberger Str.	868	119	987	12,1	316	1	42,9	8	6	308	310
3752 Namslauer Str., Strehleener Str.	844	141	985	14,3	378	-	51,4	7	9	371	369
3753 Dr.-Linnert-Ring, Schrammstr.	782	167	949	17,6	351	2	52,8	18	13	333	338
3754 Am Zollhaus, Bonhoefferstr.	806	138	944	14,6	410	2	56,5	5	2	403	408
3755 Görlitzer Str., Bernstädter Str.	742	82	824	10,0	305	1	45,9	9	9	296	296
3756 Ohlauer Str., Reichweinstr.	746	152	898	16,9	378	1	57,4	2	6	376	372
3850 Habsburgerstr., Altenfurter Str.	907	250	1 157	21,6	559	3	67,7	20	12	538	547
3851 Wittelsbacherstr., Karl-Hertel-Str.	901	266	1 167	22,8	485	6	61,8	7	7	478	478
3852 Schreiberhauer Str., Krainer Str.	733	275	1 008	27,3	418	4	65,9	3	3	415	415
3853 Moorenbrunner Str., Am Tower	767	250	1 017	24,6	455	9	66,2	2	6	453	449
3854 Klagenfurter Str., Radstädter Str.	714	249	963	25,9	448	4	69,6	9	5	439	443
3855 Welfenstr., Hermann-Kolb-Str.	948	289	1 237	23,4	579	1	68,0	15	8	564	571
4050 Gerberstr., Ingolstädter Str.	732	125	857	14,6	220	-	38,9	6	6	214	214
4051 Bozener Str., Defreggerstr.	675	118	793	14,9	277	-	48,5	3	9	274	268
4052 Gotenstr., Tiroler Str.	705	138	843	16,4	251	-	44,7	3	2	248	249
4350 Dianastr., Katzwanger Str.	952	147	1 099	13,4	228	-	32,9	6	5	222	223
4450 Kettelerstr., Kornburger Str.	751	203	954	21,3	503	3	71,8	7	12	496	491
4451 Herpersdorfer, Schwarzenloher Str.	766	222	988	22,5	495	3	70,2	10	6	485	489
4452 Losheimer Str., Deidesheimer Str.	882	263	1 145	23,0	554	-	69,3	5	4	549	550
4453 Hilbringer Str., Friedrichsthaler Str.	672	288	960	30,0	446	2	73,5	2	-	444	446
4550 Sebald-Heyden-Str., Paumannstr.	776	213	989	21,5	403	3	60,0	7	3	396	400
4551 Kindermannstr., Johann-Krieger-Str.	710	202	912	22,1	372	-	60,9	3	3	369	369
4552 Pfälzer-Wald-Str., Saarbrückener Str.	808	250	1 058	23,6	529	2	71,3	35	13	492	516
4553 Minervaplatz, Falkenhorst	781	223	1 004	22,2	531	-	73,1	2	11	528	520
4554 Karl-Rorich-Str., An der Schwarzlach	789	212	1 001	21,2	403	-	59,5	9	9	394	394
4555 Südwesttangente, Finkenbrunn	721	233	954	24,4	433	-	67,6	11	6	422	427

noch: Ergebnisse der Landtagswahl 2013 nach Stimmbezirken, Stimmbezirk 503 Nürnberg-Süd
(einschl. Stadt Schwabach)

Stimmbezirk	Stimmberechtigte				Wähler		Wahl- beteili- gung	ungültige		gültige	
	lt. Wählerliste		insge- samt	dar. mit WS	insge- samt	dar. mit WS		Erst-	Zweit-	Erst-	Zweit-
	ohne WS	mit WS									
	Zahl	Zahl	Zahl	%	Zahl	Zahl		Zahl	Zahl	Zahl	Zahl
	1	2	3	4	5	6		7	8	9	10
3150 Schnorrstr., Bauernfeindstr.	920	157	1 077	14,6	455	4	55,1	13	14	442	441
3151 Sonnenstr., Planetenring	785	189	974	19,4	405	-	59,2	11	11	394	394
3152 Jupiterwinkel, Saturnweg	645	151	796	19,0	326	-	58,2	11	4	315	322
3250 Neuselsbrunn	800	195	995	19,6	388	1	56,7	16	13	372	375
3251 Herzogstandstr., Hochgernstr.	879	93	972	9,6	316	-	41,2	10	5	306	311
3252 Grüntenweg, Zugspitzstr.	754	172	926	18,6	369	3	56,4	10	10	359	359
3253 Hochvogelring, Schneeferrering	737	225	962	23,4	396	2	62,2	5	4	391	392
3254 Brauneckweg, Scharfreiterrung	824	88	912	9,6	259	-	37,2	10	8	249	251
3255 Hochkalterstr., Untersbergstr. (R)	706	118	824	14,3	319	1	51,6	4	8	315	311
3350 Bertolt-Brecht-Str., Kerschensteinerstr.	1 057	268	1 325	20,2	552	7	59,5	10	12	542	540
3351 Euckenweg, Thomas-Mann-Str.	712	144	856	16,8	233	2	42,3	13	5	220	228
3352 Erich-Kästner-Weg, Zuckmayerweg	805	135	940	14,4	300	-	45,0	6	8	294	292
3353 Hans-Fallada-Str., Tucholskystr.	808	204	1 012	20,2	345	1	52,3	5	10	340	335
3354 Lina-Ammon-Str., Frank-Wedekind-Str.	616	229	845	27,1	365	2	67,6	8	5	357	360
3550 Breslauer Str., Wohlauser Str.	714	177	891	19,9	358	-	58,2	1	5	357	353
3650 Gleiwitzer Str., Salzbrunner Str.	817	170	987	17,2	375	2	53,4	8	4	366	371
3651 Jauerstr., Josef-Simon-Str.	514	283	797	35,5	361	1	77,4	2	1	359	360
3652 Liegnitzer Str., Gleiwitzer Str.	809	111	920	12,1	353	-	49,3	5	7	348	346
3653 Warmbrunner Str., Reinerzer Str.	823	69	892	7,7	229	-	32,7	8	5	221	224
3654 Heinrich-Böll-Platz, Striegauer Str.	826	69	895	7,7	290	-	39,4	18	16	272	274
3655 Ratiborstr., Giesbertsstr.	848	129	977	13,2	287	1	41,3	4	10	283	277
3656 Glogauer Str., Giesbertsstr.	809	105	914	11,5	202	-	32,5	5	3	197	199
3657 Giesbertsstr., Windthorststr.	800	73	873	8,4	220	-	32,8	8	8	212	212
3750 Gensfelderweg, Neulandstr.	624	246	870	28,3	300	-	60,2	2	4	296	295
3751 Trebnitzer Str., Münsterberger Str.	868	119	987	12,1	316	1	42,9	8	6	308	310
3752 Namslauer Str., Strehlener Str.	844	141	985	14,3	378	-	51,4	7	9	371	369
3753 Dr.-Linnert-Ring, Schrammstr.	782	167	949	17,6	351	2	52,8	18	13	333	338
3754 Am Zollhaus, Bonhoefferstr.	806	138	944	14,6	410	2	56,5	5	2	403	408
3755 Görlitzer Str., Bernstädter Str.	742	82	824	10,0	305	1	45,9	9	9	296	296
3756 Ohlauer Str., Reichweinstr.	746	152	898	16,9	378	1	57,4	2	6	376	372
3850 Habsburgerstr., Altenfurter Str.	907	250	1 157	21,6	559	3	67,7	20	12	538	547
3851 Wittelsbacherstr., Karl-Hertel-Str.	901	266	1 167	22,8	485	6	61,8	7	7	478	478
3852 Schreiberhauer Str., Krainer Str.	733	275	1 008	27,3	418	4	65,9	3	3	415	415
3853 Moorenbrunner Str., Am Tower	767	250	1 017	24,6	455	9	66,2	2	6	453	449
3854 Klagenfurter Str., Radstädter Str.	714	249	963	25,9	448	4	69,6	9	5	439	443
3855 Welfenstr., Hermann-Kolb-Str.	948	289	1 237	23,4	579	1	68,0	15	8	564	571
4050 Gerberstr., Ingolstädter Str.	732	125	857	14,6	220	-	38,9	6	6	214	214
4051 Bozener Str., Defreggerstr.	675	118	793	14,9	277	-	48,5	3	9	274	268
4052 Gotenstr., Tiroler Str.	705	138	843	16,4	251	-	44,7	3	2	248	249
4350 Dianastr., Katzwanger Str.	952	147	1 099	13,4	228	-	32,9	6	5	222	223
4450 Kettelerstr., Kornburger Str.	751	203	954	21,3	503	3	71,8	7	12	496	491
4451 Herpersdorfer, Schwarzenloher Str.	766	222	988	22,5	495	3	70,2	10	6	485	489
4452 Losheimer Str., Deidesheimer Str.	882	263	1 145	23,0	554	-	69,3	5	4	549	550
4453 Hilbringer Str., Friedrichsthaler Str.	672	288	960	30,0	446	2	73,5	2	-	444	446
4550 Sebald-Heyden-Str., Paumannstr.	776	213	989	21,5	403	3	60,0	7	3	396	400
4551 Kindermannstr., Johann-Krieger-Str.	710	202	912	22,1	372	-	60,9	3	3	369	369
4552 Pfälzer-Wald-Str., Saarbrückener Str.	808	250	1 058	23,6	529	2	71,3	35	13	492	516
4553 Minervaplatz, Falkenhorst	781	223	1 004	22,2	531	-	73,1	2	11	528	520
4554 Karl-Rorich-Str., An der Schwarzlach	789	212	1 001	21,2	403	-	59,5	9	9	394	394
4555 Südwesttangente, Finkenbrunn	721	233	954	24,4	433	-	67,6	11	6	422	427

Ergebnisse der Landtagswahl 2013 nach Stimmbezirken, Stimmbezirk 503 Nürnberg-Süd (einschl. Stadt Schwabach)

Stimmbezirk	Stimmberechtigte				Wähler		Wahl- beteili- gung	ungültige		gültige	
	lt. Wählerliste		insge- samt	dar. mit WS	insge- samt	dar. mit WS		Erst-	Zweit-	Erst-	Zweit-
	ohne WS	mit WS									
	Zahl	Zahl	Zahl	%	Zahl	Zahl		Zahl	Zahl	Zahl	Zahl
	1	2	3	4	5	6		7	8	9	10
4650 Spießstr., Endresstr.	868	136	1 004	13,5	374	-	49,6	7	5	367	369
4651 Pettenkofenstr., Wacholderweg	746	106	852	12,4	330	1	49,9	5	6	325	324
4652 Rüsternweg, An der Marterlach (R)	729	112	841	13,3	385	2	57,6	4	5	381	380
4750 Isarstr., Hafenstr.	723	142	865	16,4	408	-	62,1	5	1	403	407
4850 Gredinger Str., Schalkhaußerstr. (R)	742	277	1 019	27,2	439	2	67,6	7	5	432	434
4851 Pyrbaumer Str., Smetanastr.	793	297	1 090	27,2	403	1	61,7	5	5	398	398
4852 Leharstr., Kloster-Ebrach-Str.	799	309	1 108	27,9	475	7	67,6	9	11	466	464
4853 Albert-Schweitzer-Str., Kamenzer Str.	643	318	961	33,1	407	10	71,4	5	5	402	402
4854 Moldastr., Am Pointgraben	754	270	1 024	26,4	478	1	70,6	6	4	472	474
4855 Memelstr., Rossinistr.	860	304	1 164	26,1	491	3	65,7	9	8	482	483
4856 Hans-Traut-Str., Verdistr.	790	206	996	20,7	445	-	63,5	10	10	435	435
4857 Wolkersdorfer Str., Neuseser Str.	780	222	1 002	22,2	411	2	61,0	9	9	402	402
4950 Marthweg, Zum Klösterle	661	294	955	30,8	425	-	72,5	4	3	421	422
4951 Am Knauersbach, Sprangerstr.	628	258	886	29,1	420	1	73,8	11	9	409	411
4952 Dompfaffweg, Nachtigallstr.	646	296	942	31,4	415	8	71,8	5	3	408	412
4953 Marpergerstr., Riemerschmidstr.	1 045	354	1 399	25,3	541	-	61,7	3	7	537	534
4954 Mindelheimer Str., Kaufbeurer Str.	576	223	799	27,9	399	3	74,9	9	2	390	397
4955 Van-Gogh-Str., Am Roten Bühl	1 102	361	1 463	24,7	596	5	62,8	15	11	581	585
4956 Worzeldorf	907	368	1 275	28,9	532	7	67,4	2	7	530	525
4957 Oberer Kirchensteig, Kellermannstr.	770	230	1 000	23,0	512	8	71,3	7	7	505	505
4958 Flockenstr., Venatoriusstr.	668	229	897	25,5	385	2	65,9	9	10	376	375
4959 Greuth, Kornburger Hauptstr.	701	196	897	21,9	434	3	67,9	4	3	430	431
5601 SC, Schwabach Mitte / Berufsschule	542	147	689	21,3	230	2	52,5	3	3	227	227
5602 SC, Schwabach Nord / Christian-Maar-Schule	580	136	716	19,0	223	-	48,4	-	-	223	217
5603 SC, Schwabach Nord / Christian-Maar-Schule	629	209	838	24,9	342	-	63,5	5	5	337	337
5604 SC, Schwabach Nord / Christian-Maar-Schule	659	219	878	24,9	317	1	58,7	5	10	312	307
5605 SC, Schwabach Mitte / Johannes-Helm-Schule	576	179	755	23,7	238	-	53,1	1	3	237	235
5606 SC, Schwabach Mitte / Johannes-Helm-Schule	570	121	691	17,5	262	-	53,8	8	12	254	250
5607 SC, Schwabach Mitte / Kath. Pfarramt	598	155	753	20,6	304	-	59,1	6	8	298	296
5608 SC, Schwabach Mitte / Berufsschule	533	168	701	24,0	261	-	59,0	4	4	257	257
5609 SC, Schwabach West / Realschule	638	183	821	22,3	349	-	62,8	7	6	342	343
5610 SC, Schwabach West / Realschule	721	236	957	24,7	384	-	62,5	2	7	382	377
5611 SC, Schwabach West / Realschule	587	240	827	29,0	354	-	69,2	5	7	349	347
5612 SC, Schwabach West / Realschule	545	201	746	26,9	260	1	59,2	2	4	258	256
5613 SC, Schwabach Süd / Eschenbach Gymnasium	575	213	788	27,0	368	-	71,3	2	4	366	364
5614 SC, Schwabach Süd / Eschenbach Gymnasium	574	246	820	30,0	290	-	62,6	2	7	288	283
5615 SC, Schwabach Mitte / Berufsschule	568	210	778	27,0	275	-	59,9	4	5	271	270
5616 SC, Schwabach Süd / Eschenbach Gymnasium	679	152	831	18,3	273	-	49,5	3	8	270	265
5617 SC, Forstthof / Eschenbach Gymnasium	477	155	632	24,5	238	-	60,0	2	3	236	235
5618 SC, Forstthof / Lebenshilfe	374	128	502	25,5	214	-	65,8	2	2	212	212
5619 SC, Unterreichenbach	533	207	740	28,0	328	-	69,8	10	11	318	317
5620 SC, Unterreichenbach	432	202	634	31,9	270	-	71,6	-	1	270	269
5621 SC, Eichwasen	665	96	761	12,6	227	-	41,3	-	3	227	224
5622 SC, Eichwasen	498	108	606	17,8	206	-	50,2	6	8	200	198
5623 SC, Eichwasen	502	160	662	24,2	280	-	64,3	5	7	275	273
5624 SC, Vogelherd	620	130	750	17,3	328	-	59,5	5	12	323	316
5625 SC, Schwabach Nord / Christian-Maar-Schule	542	229	771	29,7	312	-	67,5	2	2	310	310
5626 SC, Schwabach Nord / Christian-Maar-Schule	618	162	780	20,8	284	-	55,3	2	4	282	280
5627 SC, Limbach / Nasbach	559	231	790	29,2	306	-	65,3	4	4	302	302
5628 SC, Limbach / Nasbach	630	188	818	23,0	385	2	67,7	1	8	384	377

noch: Ergebnisse der Landtagswahl 2013 nach Stimmbezirken, Stimmbezirk 503 Nürnberg-Süd
(einschl. Stadt Schwabach)

Stimmbezirk	Stimmberechtigte				Wähler		Wahl- beteili- gung	ungültige		gültige	
	lt. Wählerliste		insge- samt	dar. mit WS	insge- samt	dar. mit WS		Erst-	Zweit-	Erst-	Zweit-
	ohne WS	mit WS									
	Zahl	Zahl	Zahl	%	Zahl	Zahl		Zahl	Zahl	Zahl	Zahl
	1	2	3	4	5	6		7	8	9	10
4650 Spießstr., Endresstr.	868	136	1 004	13,5	374	-	49,6	7	5	367	369
4651 Pettenkofenstr., Wacholderweg	746	106	852	12,4	330	1	49,9	5	6	325	324
4652 Rüsternweg, An der Marterlach (R)	729	112	841	13,3	385	2	57,6	4	5	381	380
4750 Isarstr., Hafenstr.	723	142	865	16,4	408	-	62,1	5	1	403	407
4850 Gredinger Str., Schalkhaußerstr. (R)	742	277	1 019	27,2	439	2	67,6	7	5	432	434
4851 Pyrbaumer Str., Smetanastr.	793	297	1 090	27,2	403	1	61,7	5	5	398	398
4852 Leharstr., Kloster-Ebrach-Str.	799	309	1 108	27,9	475	7	67,6	9	11	466	464
4853 Albert-Schweitzer-Str., Kamenzer Str.	643	318	961	33,1	407	10	71,4	5	5	402	402
4854 Moldastr., Am Pointgraben	754	270	1 024	26,4	478	1	70,6	6	4	472	474
4855 Memelstr., Rossinistr.	860	304	1 164	26,1	491	3	65,7	9	8	482	483
4856 Hans-Traut-Str., Verdistr.	790	206	996	20,7	445	-	63,5	10	10	435	435
4857 Wolkersdorfer Str., Neuseser Str.	780	222	1 002	22,2	411	2	61,0	9	9	402	402
4950 Marthweg, Zum Klösterle	661	294	955	30,8	425	-	72,5	4	3	421	422
4951 Am Knauersbach, Sprangerstr.	628	258	886	29,1	420	1	73,8	11	9	409	411
4952 Dompfaffweg, Nachtigallstr.	646	296	942	31,4	415	8	71,8	5	3	408	412
4953 Marpergerstr., Riemerschmidstr.	1 045	354	1 399	25,3	541	-	61,7	3	7	537	534
4954 Mindelheimer Str., Kaufbeurer Str.	576	223	799	27,9	399	3	74,9	9	2	390	397
4955 Van-Gogh-Str., Am Roten Bühl	1 102	361	1 463	24,7	596	5	62,8	15	11	581	585
4956 Worzeldorf	907	368	1 275	28,9	532	7	67,4	2	7	530	525
4957 Oberer Kirchensteig, Kellermannstr.	770	230	1 000	23,0	512	8	71,3	7	7	505	505
4958 Flockenstr., Venatoriusstr.	668	229	897	25,5	385	2	65,9	9	10	376	375
4959 Greuth, Kornburger Hauptstr.	701	196	897	21,9	434	3	67,9	4	3	430	431
5601 SC, Schwabach Mitte / Berufsschule	542	147	689	21,3	230	2	52,5	3	3	227	227
5602 SC, Schwabach Nord / Christian-Maar-Schule	580	136	716	19,0	223	-	48,4	-	-	223	217
5603 SC, Schwabach Nord / Christian-Maar-Schule	629	209	838	24,9	342	-	63,5	5	5	337	337
5604 SC, Schwabach Nord / Christian-Maar-Schule	659	219	878	24,9	317	1	58,7	5	10	312	307
5605 SC, Schwabach Mitte / Johannes-Helm-Schule	576	179	755	23,7	238	-	53,1	1	3	237	235
5606 SC, Schwabach Mitte / Johannes-Helm-Schule	570	121	691	17,5	262	-	53,8	8	12	254	250
5607 SC, Schwabach Mitte / Kath. Pfarramt	598	155	753	20,6	304	-	59,1	6	8	298	296
5608 SC, Schwabach Mitte / Berufsschule	533	168	701	24,0	261	-	59,0	4	4	257	257
5609 SC, Schwabach West / Realschule	638	183	821	22,3	349	-	62,8	7	6	342	343
5610 SC, Schwabach West / Realschule	721	236	957	24,7	384	-	62,5	2	7	382	377
5611 SC, Schwabach West / Realschule	587	240	827	29,0	354	-	69,2	5	7	349	347
5612 SC, Schwabach West / Realschule	545	201	746	26,9	260	1	59,2	2	4	258	256
5613 SC, Schwabach Süd / Eschenbach Gymnasium	575	213	788	27,0	368	-	71,3	2	4	366	364
5614 SC, Schwabach Süd / Eschenbach Gymnasium	574	246	820	30,0	290	-	62,6	2	7	288	283
5615 SC, Schwabach Mitte / Berufsschule	568	210	778	27,0	275	-	59,9	4	5	271	270
5616 SC, Schwabach Süd / Eschenbach Gymnasium	679	152	831	18,3	273	-	49,5	3	8	270	265
5617 SC, Forstthof / Eschenbach Gymnasium	477	155	632	24,5	238	-	60,0	2	3	236	235
5618 SC, Forstthof / Lebenshilfe	374	128	502	25,5	214	-	65,8	2	2	212	212
5619 SC, Unterreichenbach	533	207	740	28,0	328	-	69,8	10	11	318	317
5620 SC, Unterreichenbach	432	202	634	31,9	270	-	71,6	-	1	270	269
5621 SC, Eichwasen	665	96	761	12,6	227	-	41,3	-	3	227	224
5622 SC, Eichwasen	498	108	606	17,8	206	-	50,2	6	8	200	198
5623 SC, Eichwasen	502	160	662	24,2	280	-	64,3	5	7	275	273
5624 SC, Vogelherd	620	130	750	17,3	328	-	59,5	5	12	323	316
5625 SC, Schwabach Nord / Christian-Maar-Schule	542	229	771	29,7	312	-	67,5	2	2	310	310
5626 SC, Schwabach Nord / Christian-Maar-Schule	618	162	780	20,8	284	-	55,3	2	4	282	280
5627 SC, Limbach / Nasbach	559	231	790	29,2	306	-	65,3	4	4	302	302
5628 SC, Limbach / Nasbach	630	188	818	23,0	385	2	67,7	1	8	384	377

Ergebnisse der Landtagswahl 2013 nach Stimmbezirken, Stimmbezirk 503 Nürnberg-Süd (einschl. Stadt Schwabach)

Stimmbezirk	Stimmberechtigte				Wähler		Wahl- beteili- gung	ungültige		gültige	
	lt. Wählerliste		insge- samt	dar. mit WS	insge- samt	dar. mit WS		Erst-	Zweit-	Erst-	Zweit-
	ohne WS	mit WS						Stimmen		Stimmen	
	Zahl	Zahl	Zahl	%	Zahl	Zahl		Zahl	Zahl	Zahl	Zahl
	1	2	3	4	5	6		7	8	9	10
5629 SC, Limbach / Nasbach	539	195	734	26,6	355	-	72,5	8	4	347	351
5630 SC, Limbach / Nasbach	416	204	620	32,9	276	3	73,9	5	4	271	272
5631 SC, Limbach / Nasbach	403	144	547	26,3	202	2	60,5	8	7	194	195
5632 SC, Gartenheim	523	149	672	22,2	276	-	61,2	9	11	267	265
5633 SC, Gartenheim	472	144	616	23,4	276	-	66,1	1	2	275	274
5634 SC, Penzendorf	488	153	641	23,9	283	-	65,8	5	10	278	273
5635 SC, Penzendorf	506	191	697	27,4	314	-	70,0	3	2	311	312
5636 SC, Wolkersdorf	508	130	638	20,4	353	-	73,9	4	4	349	349
5637 SC, Wolkersdorf	533	186	719	25,9	341	-	70,9	1	4	340	336
5638 SC, Wolkersdorf	560	209	769	27,2	388	-	75,2	8	2	380	386
5639 SC, Wolkersdorf	505	194	699	27,8	340	2	73,6	2	3	338	337
5640 SC, Wolkersdorf	607	156	763	20,4	391	2	69,6	-	-	388	391
5641 SC, Wolkersdorf	534	158	692	22,8	304	-	64,7	1	7	303	297
9933 Briefwahl 9933	-	-	-	-	885	885	-	18	6	867	879
9934 Briefwahl 9934	-	-	-	-	1 083	1 083	-	36	17	1 047	1 066
9935 Briefwahl 9935	-	-	-	-	848	848	-	34	11	814	837
9936 Briefwahl 9936	-	-	-	-	904	904	-	10	4	894	900
9937 Briefwahl 9937	-	-	-	-	964	964	-	22	11	942	953
9938 Briefwahl 9938	-	-	-	-	918	918	-	23	9	895	909
9939 Briefwahl 9939	-	-	-	-	1 128	1 128	-	21	11	1 107	1 117
9940 Briefwahl 9940	-	-	-	-	777	777	-	27	10	750	767
9941 Briefwahl 9941	-	-	-	-	1 023	1 023	-	68	3	955	1 020
9942 Briefwahl 9942	-	-	-	-	770	770	-	23	22	747	748
9943 Briefwahl 9943	-	-	-	-	1 214	1 214	-	25	6	1 189	1 208
9944 Briefwahl 9944	-	-	-	-	979	979	-	21	21	958	958
9945 Briefwahl 9945	-	-	-	-	755	755	-	30	6	725	749
9946 Briefwahl 9946	-	-	-	-	927	927	-	18	12	909	915
9989 Briefwahl Schwabach I	-	-	-	-	637	637	-	5	7	632	630
9990 Briefwahl Schwabach II	-	-	-	-	580	580	-	11	4	569	576
9991 Briefwahl Schwabach III	-	-	-	-	800	800	-	3	7	797	793
9992 Briefwahl Schwabach IV	-	-	-	-	788	788	-	13	9	775	779
9993 Briefwahl Schwabach V	-	-	-	-	736	736	-	16	14	720	722
9994 Briefwahl Schwabach VI	-	-	-	-	580	580	-	3	3	577	577
9995 Briefwahl Schwabach VII	-	-	-	-	713	713	-	7	7	706	706
9996 Briefwahl Schwabach VIII	-	-	-	-	583	583	-	4	5	579	578
9997 Briefwahl Schwabach IX	-	-	-	-	623	623	-	12	11	611	612
9998 Briefwahl Schwabach X	-	-	-	-	656	656	-	15	6	641	650
Urnenwahl Nürnberg-Süd (503)	78 659	21 747	100 406	21,7	40 642	155	60,0	710	709	39 917	39 925
Briefwahl Nürnberg-Süd (503)	-	-	-	-	19 871	19 871	-	465	222	19 406	19 649
Stimmkreis Nürnberg-Süd (503)	78 659	21 747	100 406	21,7	60 513	20 026	60,0	1 175	931	59 323	59 574

noch: Ergebnisse der Landtagswahl 2013 nach Stimmbezirken, Stimmbezirk 503 Nürnberg-Süd
(einschl. Stadt Schwabach)

Stimmbezirk	Stimmberechtigte				Wähler		Wahl- beteili- gung	ungültige		gültige	
	lt. Wählerliste		insge- samt	dar. mit WS	insge- samt	dar. mit WS		Erst-	Zweit-	Erst-	Zweit-
	ohne WS	mit WS						Stimmen		Stimmen	
	Zahl	Zahl	Zahl	%	Zahl	Zahl		Zahl	Zahl	Zahl	Zahl
	1	2	3	4	5	6		7	8	9	10
5629 SC, Limbach / Nasbach	539	195	734	26,6	355	-	72,5	8	4	347	351
5630 SC, Limbach / Nasbach	416	204	620	32,9	276	3	73,9	5	4	271	272
5631 SC, Limbach / Nasbach	403	144	547	26,3	202	2	60,5	8	7	194	195
5632 SC, Gartenheim	523	149	672	22,2	276	-	61,2	9	11	267	265
5633 SC, Gartenheim	472	144	616	23,4	276	-	66,1	1	2	275	274
5634 SC, Penzendorf	488	153	641	23,9	283	-	65,8	5	10	278	273
5635 SC, Penzendorf	506	191	697	27,4	314	-	70,0	3	2	311	312
5636 SC, Wolkersdorf	508	130	638	20,4	353	-	73,9	4	4	349	349
5637 SC, Wolkersdorf	533	186	719	25,9	341	-	70,9	1	4	340	336
5638 SC, Wolkersdorf	560	209	769	27,2	388	-	75,2	8	2	380	386
5639 SC, Wolkersdorf	505	194	699	27,8	340	2	73,6	2	3	338	337
5640 SC, Wolkersdorf	607	156	763	20,4	391	2	69,6	-	-	388	391
5641 SC, Wolkersdorf	534	158	692	22,8	304	-	64,7	1	7	303	297
9933 Briefwahl 9933	-	-	-	-	885	885	-	18	6	867	879
9934 Briefwahl 9934	-	-	-	-	1 083	1 083	-	36	17	1 047	1 066
9935 Briefwahl 9935	-	-	-	-	848	848	-	34	11	814	837
9936 Briefwahl 9936	-	-	-	-	904	904	-	10	4	894	900
9937 Briefwahl 9937	-	-	-	-	964	964	-	22	11	942	953
9938 Briefwahl 9938	-	-	-	-	918	918	-	23	9	895	909
9939 Briefwahl 9939	-	-	-	-	1 128	1 128	-	21	11	1 107	1 117
9940 Briefwahl 9940	-	-	-	-	777	777	-	27	10	750	767
9941 Briefwahl 9941	-	-	-	-	1 023	1 023	-	68	3	955	1 020
9942 Briefwahl 9942	-	-	-	-	770	770	-	23	22	747	748
9943 Briefwahl 9943	-	-	-	-	1 214	1 214	-	25	6	1 189	1 208
9944 Briefwahl 9944	-	-	-	-	979	979	-	21	21	958	958
9945 Briefwahl 9945	-	-	-	-	755	755	-	30	6	725	749
9946 Briefwahl 9946	-	-	-	-	927	927	-	18	12	909	915
9989 Briefwahl Schwabach I	-	-	-	-	637	637	-	5	7	632	630
9990 Briefwahl Schwabach II	-	-	-	-	580	580	-	11	4	569	576
9991 Briefwahl Schwabach III	-	-	-	-	800	800	-	3	7	797	793
9992 Briefwahl Schwabach IV	-	-	-	-	788	788	-	13	9	775	779
9993 Briefwahl Schwabach V	-	-	-	-	736	736	-	16	14	720	722
9994 Briefwahl Schwabach VI	-	-	-	-	580	580	-	3	3	577	577
9995 Briefwahl Schwabach VII	-	-	-	-	713	713	-	7	7	706	706
9996 Briefwahl Schwabach VIII	-	-	-	-	583	583	-	4	5	579	578
9997 Briefwahl Schwabach IX	-	-	-	-	623	623	-	12	11	611	612
9998 Briefwahl Schwabach X	-	-	-	-	656	656	-	15	6	641	650
Urnenwahl Nürnberg-Süd (503)	78 659	21 747	100 406	21,7	40 642	155	60,0	710	709	39 917	39 925
Briefwahl Nürnberg-Süd (503)	-	-	-	-	19 871	19 871	-	465	222	19 406	19 649
Stimmkreis Nürnberg-Süd (503)	78 659	21 747	100 406	21,7	60 513	20 026	60,0	1 175	931	59 323	59 574

Ergebnisse der Landtagswahl 2013 nach Stimmbezirken, Stimmbezirk 504 Nürnberg-West

Stimmbezirk	Stimmberechtigte				Wähler		Wahl- beteili- gung	ungültige		gültige	
	lt. Wählerliste		insge- sam	dar. mit WS	insge- sam	dar. mit WS		Erst-	Zweit-	Erst-	Zweit-
	ohne WS	mit WS									
	Zahl	Zahl	Zahl	%	Zahl	Zahl		Zahl	Zahl	Zahl	Zahl
	1	2	3	4	5	6		7	8	9	10
1350 Tafelfeldstr., Siebenkeesstr.	996	256	1 252	20,4	349	3	46,2	6	3	343	346
1351 Körnerstr., Maffeiplatz	796	209	1 005	20,8	363	2	54,8	5	6	358	357
1352 Bönerstr., Ammanstr.	768	233	1 001	23,3	323	3	53,1	5	4	317	319
1353 Celtisstr., Aufseßplatz	855	218	1 073	20,3	306	3	46,7	4	10	302	296
1354 Anne-Frank-Str., Annastr.	880	186	1 066	17,4	357	1	49,3	5	4	351	353
1355 Kopernikusstr., Hartmutstr.	879	234	1 113	21,0	397	2	54,6	3	3	392	391
1356 Wölckernstr., Bulmannstr.	820	184	1 004	18,3	296	-	46,1	10	10	286	286
1357 Humboldtplatz, Paulstr.	786	231	1 017	22,7	312	1	51,2	4	7	308	305
1358 Galgenhofstr., Breitscheidstr.	729	164	893	18,4	283	1	48,3	10	9	273	274
1359 Hinterm Bahnhof, Wendlerstr.	763	132	895	14,7	291	3	45,6	8	8	283	283
1450 Schuckertplatz, Budapester Platz	665	170	835	20,4	301	2	54,3	3	5	298	296
1451 Ajtoschstr., Lutherplatz	676	143	819	17,5	284	1	50,4	3	6	281	278
1452 Gudrunstr., Kleestr.	849	193	1 042	18,5	432	1	58,2	11	7	421	425
1453 Jean-Paul-Platz, Sperberstr.	684	170	854	19,9	326	1	56,2	7	13	319	313
1454 Budapester Str., Normannenstr.	733	214	947	22,6	318	3	53,8	6	6	312	312
1455 Morsestr., Burgundenstr.	826	165	991	16,6	347	1	50,1	3	16	334	330
1456 Huldstr., Neulichtenhofstr.	1 018	285	1 303	21,9	452	2	54,4	11	14	441	437
1550 Seuffertstr., Gugelstr.	749	146	895	16,3	247	1	42,3	4	4	243	243
1551 Steinheilstr., Helmholtzstr.	610	113	723	15,6	231	1	46,0	1	3	230	228
1552 Vogelweiherstr., Gaußstr.	645	121	766	15,8	203	1	40,7	3	3	200	200
1553 Schwabenstr., Sperlingstr.	714	128	842	15,2	270	2	45,6	8	9	262	261
1554 Wattstr., Voltastr.	651	133	784	17,0	228	3	44,1	4	2	224	226
1650 Tunnelstr., Siemensplatz	832	169	1 001	16,9	314	3	46,4	5	5	309	309
1651 Obere Mentergasse, Melanchthonplatz	868	151	1 019	14,8	317	-	44,6	8	2	309	315
1652 An den Rampen, Gebhard-Ott-Str.	941	134	1 075	12,5	274	1	36,7	6	7	268	267
1653 Volkmannstr., Geißlerstr.	746	98	844	11,6	191	2	32,9	10	6	181	185
1654 Helingstr., Munkerstr.	676	160	836	19,1	238	1	45,7	5	3	233	235
1655 Linnestr., Leibnizstr.	753	151	904	16,7	247	1	42,4	2	11	245	236
1656 Herschelstr., Schleidenstr.	771	125	896	14,0	273	-	43,2	6	6	267	267
1750 Industriestr., Maybachstr.	914	89	1 003	8,9	266	-	34,6	4	14	262	252
1751 Pfälzerstr., Alemannenstr.	748	126	874	14,4	222	4	38,0	6	5	216	217
1752 Freiburger Str., Meisenstr.	866	148	1 014	14,6	362	1	48,9	3	6	359	356
1950 Hans-Schmidt-Str., Waldaustr.	791	113	904	12,5	245	3	38,1	11	5	234	240
1951 Eisenstr., Lochnerstr.	628	77	705	10,9	177	1	34,9	2	6	175	171
1952 Elisenstr., Kreuzsteinstr. (R)	813	130	943	13,8	270	-	41,2	21	5	249	265
2050 Rothenburger Str., Schnepfenhorststr.	720	194	914	21,2	293	2	51,1	8	6	285	287
2051 Konstanzenstr., Blücherstr.	732	226	958	23,6	352	1	58,1	2	4	350	348
2052 Orffstr., Geisseestr.	710	150	860	17,4	267	4	46,4	14	11	253	256
2053 Gernotstr., Zollerstr.	770	113	883	12,8	221	-	36,7	10	20	211	201
2054 Felixstr., Leopoldstr.	665	132	797	16,6	263	-	48,1	26	10	237	253
2055 Otmarstr., Grünstr.	778	113	891	12,7	319	2	47,1	9	6	310	313
2056 Schwabacher Str., Hermannstr.	715	117	832	14,1	216	2	38,5	7	4	209	212
2057 Schlachthofstr., Webersgasse	1 107	120	1 227	9,8	343	1	36,8	5	4	338	339
2150 Bernadottestr., Söderblomstr.	764	119	883	13,5	325	2	48,8	12	15	313	310
2151 Herzog-Bernhard-Str., Nansenstr.	764	126	890	14,2	310	2	47,5	8	11	302	299
2152 Witschelstr., Holzschuherstr.	631	78	709	11,0	173	-	34,4	8	7	165	166
2153 Bertha-von-Suttner-Str., Zweigstr.	595	49	644	7,6	163	2	31,9	6	5	157	158
5050 Olivenweg, Kammersteiner Str.	762	101	863	11,7	280	-	43,1	4	4	276	276
5051 Eythstr., Hohe Marter	794	94	888	10,6	214	1	33,6	6	6	208	207
5052 Kaiserslauterer Str., Reutlinger Str.	718	192	910	21,1	335	1	55,9	1	3	334	332

noch: Ergebnisse der Landtagswahl 2013 nach Stimmbezirken, Stimmbezirk 504 Nürnberg-West

Stimmbezirk	Stimmberechtigte				Wähler		Wahl- beteili- gung	ungültige		gültige	
	lt. Wählerliste		insge- samt	dar. mit WS	insge- samt	dar. mit WS		Erst-	Zweit-	Erst-	Zweit-
	ohne WS	mit WS									
	Zahl	Zahl	Zahl	%	Zahl	Zahl		Zahl	Zahl	Zahl	Zahl
	1	2	3	4	5	6		7	8	9	10
1350 Tafelfeldstr., Siebenkeesstr.	996	256	1 252	20,4	349	3	46,2	6	3	343	346
1351 Körnerstr., Maffeiplatz	796	209	1 005	20,8	363	2	54,8	5	6	358	357
1352 Bönerstr., Ammanstr.	768	233	1 001	23,3	323	3	53,1	5	4	317	319
1353 Celtisstr., Aufseßplatz	855	218	1 073	20,3	306	3	46,7	4	10	302	296
1354 Anne-Frank-Str., Annastr.	880	186	1 066	17,4	357	1	49,3	5	4	351	353
1355 Kopernikusstr., Hartmutstr.	879	234	1 113	21,0	397	2	54,6	3	3	392	391
1356 Wölckernstr., Bulmannstr.	820	184	1 004	18,3	296	-	46,1	10	10	286	286
1357 Humboldtplatz, Paulstr.	786	231	1 017	22,7	312	1	51,2	4	7	308	305
1358 Galgenhofstr., Breitscheidstr.	729	164	893	18,4	283	1	48,3	10	9	273	274
1359 Hinterm Bahnhof, Wendlerstr.	763	132	895	14,7	291	3	45,6	8	8	283	283
1450 Schuckertplatz, Budapester Platz	665	170	835	20,4	301	2	54,3	3	5	298	296
1451 Ajtoschstr., Lutherplatz	676	143	819	17,5	284	1	50,4	3	6	281	278
1452 Gudrunstr., Kleestr.	849	193	1 042	18,5	432	1	58,2	11	7	421	425
1453 Jean-Paul-Platz, Sperberstr.	684	170	854	19,9	326	1	56,2	7	13	319	313
1454 Budapester Str., Normannenstr.	733	214	947	22,6	318	3	53,8	6	6	312	312
1455 Morsestr., Burgundenstr.	826	165	991	16,6	347	1	50,1	3	16	334	330
1456 Huldstr., Neulichtenhofstr.	1 018	285	1 303	21,9	452	2	54,4	11	14	441	437
1550 Seuffertstr., Gugelstr.	749	146	895	16,3	247	1	42,3	4	4	243	243
1551 Steinheilstr., Helmholtzstr.	610	113	723	15,6	231	1	46,0	1	3	230	228
1552 Vogelweiherstr., Gaußstr.	645	121	766	15,8	203	1	40,7	3	3	200	200
1553 Schwabenstr., Sperlingstr.	714	128	842	15,2	270	2	45,6	8	9	262	261
1554 Wattstr., Voltastr.	651	133	784	17,0	228	3	44,1	4	2	224	226
1650 Tunnelstr., Siemensplatz	832	169	1 001	16,9	314	3	46,4	5	5	309	309
1651 Obere Mentergasse, Melanchthonplatz	868	151	1 019	14,8	317	-	44,6	8	2	309	315
1652 An den Rampen, Gebhard-Ott-Str.	941	134	1 075	12,5	274	1	36,7	6	7	268	267
1653 Volkmannstr., Geißlerstr.	746	98	844	11,6	191	2	32,9	10	6	181	185
1654 Helingstr., Munkerstr.	676	160	836	19,1	238	1	45,7	5	3	233	235
1655 Linnestr., Leibnizstr.	753	151	904	16,7	247	1	42,4	2	11	245	236
1656 Herschelstr., Schleidenstr.	771	125	896	14,0	273	-	43,2	6	6	267	267
1750 Industriestr., Maybachstr.	914	89	1 003	8,9	266	-	34,6	4	14	262	252
1751 Pfälzerstr., Alemannenstr.	748	126	874	14,4	222	4	38,0	6	5	216	217
1752 Freiburger Str., Meisenstr.	866	148	1 014	14,6	362	1	48,9	3	6	359	356
1950 Hans-Schmidt-Str., Waldaustr.	791	113	904	12,5	245	3	38,1	11	5	234	240
1951 Eisenstr., Lochnerstr.	628	77	705	10,9	177	1	34,9	2	6	175	171
1952 Elisenstr., Kreuzsteinstr. (R)	813	130	943	13,8	270	-	41,2	21	5	249	265
2050 Rothenburger Str., Schnepfenhorststr.	720	194	914	21,2	293	2	51,1	8	6	285	287
2051 Konstanzenstr., Blücherstr.	732	226	958	23,6	352	1	58,1	2	4	350	348
2052 Orffstr., Geisseestr.	710	150	860	17,4	267	4	46,4	14	11	253	256
2053 Gernotstr., Zollerstr.	770	113	883	12,8	221	-	36,7	10	20	211	201
2054 Felixstr., Leopoldstr.	665	132	797	16,6	263	-	48,1	26	10	237	253
2055 Otmarstr., Grünstr.	778	113	891	12,7	319	2	47,1	9	6	310	313
2056 Schwabacher Str., Hermannstr.	715	117	832	14,1	216	2	38,5	7	4	209	212
2057 Schlachthofstr., Webersgasse	1 107	120	1 227	9,8	343	1	36,8	5	4	338	339
2150 Bernadottestr., Söderblomstr.	764	119	883	13,5	325	2	48,8	12	15	313	310
2151 Herzog-Bernhard-Str., Nansenstr.	764	126	890	14,2	310	2	47,5	8	11	302	299
2152 Witschelstr., Holzschuherstr.	631	78	709	11,0	173	-	34,4	8	7	165	166
2153 Bertha-von-Suttner-Str., Zweigstr.	595	49	644	7,6	163	2	31,9	6	5	157	158
5050 Olivenweg, Kammersteiner Str.	762	101	863	11,7	280	-	43,1	4	4	276	276
5051 Eythstr., Hohe Marter	794	94	888	10,6	214	1	33,6	6	6	208	207
5052 Kaiserslauterer Str., Reutlinger Str.	718	192	910	21,1	335	1	55,9	1	3	334	332

noch: Ergebnisse der Landtagswahl 2013 nach Stimmbezirken, Stimmbezirk 504 Nürnberg-West

Erst- und Zweitstimmen																									Stimm- bezirk
CSU		SPD		FREIE WÄHLER		GRÜNE		FDP		DIE LINKE		ÖDP		REP		NPD		BP		DIE FRANKEN		PIRATEN			
Zahl	%	Zahl	%	Zahl	%	Zahl	%	Zahl	%	Zahl	%	Zahl	%	Zahl	%	Zahl	%	Zahl	%	Zahl	%	Zahl	%		
36	37	38	39	40	41	42	43	44	45	46	47	48	49	50	51	52	53	54	55	56	57	58	59		
223	32,4	230	33,4	23	3,3	66	9,6	19	2,8	53	7,7	10	1,5	4	0,6	13	1,9	3	0,4	19	2,8	26	3,8	1350	
158	22,1	282	39,4	23	3,2	89	12,4	11	1,5	38	5,3	18	2,5	8	1,1	17	2,4	17	2,4	27	3,8	27	3,8	1351	
159	25,0	246	38,7	18	2,8	69	10,8	15	2,4	42	6,6	6	0,9	5	0,8	12	1,9	2	0,3	23	3,6	39	6,1	1352	
210	35,1	140	23,4	19	3,2	86	14,4	25	4,2	48	8,0	3	0,5	14	2,3	11	1,8	1	0,2	7	1,2	34	5,7	1353	
249	35,4	212	30,1	22	3,1	65	9,2	20	2,8	39	5,5	6	0,9	10	1,4	13	1,8	8	1,1	30	4,3	30	4,3	1354	
192	24,5	311	39,7	19	2,4	115	14,7	17	2,2	50	6,4	4	0,5	2	0,3	2	0,3	3	0,4	29	3,7	39	5,0	1355	
109	19,1	205	35,8	23	4,0	92	16,1	11	1,9	57	10,0	8	1,4	5	0,9	5	0,9	-	-	15	2,6	42	7,3	1356	
135	22,0	249	40,6	20	3,3	102	16,6	16	2,6	41	6,7	6	1,0	2	0,3	10	1,6	3	0,5	8	1,3	21	3,4	1357	
161	29,4	186	34,0	10	1,8	64	11,7	18	3,3	45	8,2	4	0,7	2	0,4	11	2,0	6	1,1	14	2,6	26	4,8	1358	
172	30,4	159	28,1	14	2,5	83	14,7	20	3,5	46	8,1	8	1,4	-	-	12	2,1	8	1,4	9	1,6	35	6,2	1359	
190	32,0	235	39,6	11	1,9	39	6,6	18	3,0	33	5,6	6	1,0	7	1,2	6	1,0	2	0,3	24	4,0	23	3,9	1450	
185	33,1	222	39,7	19	3,4	32	5,7	8	1,4	43	7,7	7	1,3	4	0,7	5	0,9	4	0,7	12	2,1	18	3,2	1451	
258	30,5	321	37,9	34	4,0	70	8,3	12	1,4	66	7,8	8	0,9	9	1,1	18	2,1	6	0,7	33	3,9	11	1,3	1452	
200	31,6	242	38,3	21	3,3	50	7,9	8	1,3	28	4,4	7	1,1	2	0,3	8	1,3	4	0,6	31	4,9	31	4,9	1453	
202	32,4	224	35,9	20	3,2	61	9,8	10	1,6	41	6,6	20	3,2	1	0,2	11	1,8	1	0,2	14	2,2	19	3,0	1454	
211	31,8	240	36,1	27	4,1	37	5,6	10	1,5	49	7,4	6	0,9	5	0,8	20	3,0	12	1,8	19	2,9	28	4,2	1455	
341	38,8	298	33,9	25	2,8	57	6,5	24	2,7	38	4,3	7	0,8	9	1,0	27	3,1	3	0,3	21	2,4	28	3,2	1456	
178	36,6	150	30,9	15	3,1	31	6,4	12	2,5	34	7,0	2	0,4	10	2,1	13	2,7	8	1,6	9	1,9	24	4,9	1550	
133	29,0	159	34,7	9	2,0	27	5,9	6	1,3	39	8,5	10	2,2	-	-	13	2,8	10	2,2	22	4,8	30	6,6	1551	
121	30,3	138	34,5	12	3,0	17	4,3	7	1,8	31	7,8	4	1,0	7	1,8	12	3,0	7	1,8	18	4,5	26	6,5	1552	
162	31,0	169	32,3	19	3,6	44	8,4	23	4,4	29	5,5	5	1,0	-	-	21	4,0	3	0,6	12	2,3	36	6,9	1553	
121	26,9	157	34,9	13	2,9	55	12,2	6	1,3	37	8,2	5	1,1	2	0,4	9	2,0	1	0,2	24	5,3	20	4,4	1554	
234	37,9	210	34,0	9	1,5	48	7,8	16	2,6	45	7,3	10	1,6	5	0,8	5	0,8	4	0,6	7	1,1	25	4,0	1650	
217	34,8	190	30,4	18	2,9	60	9,6	14	2,2	41	6,6	10	1,6	7	1,1	9	1,4	6	1,0	16	2,6	36	5,8	1651	
172	32,1	156	29,2	16	3,0	38	7,1	7	1,3	63	11,8	4	0,7	16	3,0	6	1,1	3	0,6	12	2,2	42	7,9	1652	
109	29,8	134	36,6	6	1,6	15	4,1	10	2,7	41	11,2	6	1,6	6	1,6	19	5,2	4	1,1	9	2,5	7	1,9	1653	
172	36,8	137	29,3	11	2,4	25	5,3	10	2,1	53	11,3	8	1,7	9	1,9	4	0,9	4	0,9	20	4,3	15	3,2	1654	
173	36,0	174	36,2	12	2,5	30	6,2	6	1,2	28	5,8	5	1,0	5	1,0	8	1,7	5	1,0	11	2,3	24	5,0	1655	
191	35,8	183	34,3	18	3,4	33	6,2	6	1,1	33	6,2	6	1,1	4	0,7	16	3,0	3	0,6	19	3,6	22	4,1	1656	
135	26,3	242	47,1	17	3,3	12	2,3	6	1,2	37	7,2	1	0,2	4	0,8	15	2,9	2	0,4	11	2,1	32	6,2	1750	
135	31,2	149	34,4	23	5,3	23	5,3	6	1,4	30	6,9	6	1,4	4	0,9	9	2,1	5	1,2	15	3,5	28	6,5	1751	
343	48,0	195	27,3	7	1,0	37	5,2	8	1,1	52	7,3	8	1,1	6	0,8	10	1,4	6	0,8	23	3,2	20	2,8	1752	
268	56,5	114	24,1	6	1,3	19	4,0	9	1,9	36	7,6	-	-	-	-	10	2,1	3	0,6	2	0,4	7	1,5	1950	
183	52,9	77	22,3	2	0,6	19	5,5	7	2,0	26	7,5	4	1,2	2	0,6	4	1,2	1	0,3	7	2,0	14	4,0	1951	
186	36,2	158	30,7	19	3,7	27	5,3	13	2,5	39	7,6	5	1,0	6	1,2	16	3,1	5	1,0	17	3,3	23	4,5	1952	
266	46,5	163	28,5	23	4,0	37	6,5	14	2,4	20	3,5	7	1,2	-	-	5	0,9	1	0,2	14	2,4	22	3,8	2050	
350	50,1	181	25,9	22	3,2	42	6,0	17	2,4	15	2,1	14	2,0	8	1,1	7	1,0	1	0,1	18	2,6	23	3,3	2051	
181	35,6	175	34,4	12	2,4	41	8,1	5	1,0	27	5,3	12	2,4	9	1,8	23	4,5	-	-	1	0,2	23	4,5	2052	
168	40,8	140	34,0	6	1,5	21	5,1	1	0,2	33	8,0	2	0,5	15	3,6	6	1,5	2	0,5	5	1,2	13	3,2	2053	
208	42,4	138	28,2	9	1,8	35	7,1	5	1,0	37	7,6	4	0,8	6	1,2	5	1,0	7	1,4	18	3,7	18	3,7	2054	
212	34,0	220	35,3	9	1,4	43	6,9	16	2,6	47	7,5	2	0,3	11	1,8	10	1,6	8	1,3	17	2,7	28	4,5	2055	
128	30,4	128	30,4	18	4,3	33	7,8	8	1,9	35	8,3	14	3,3	4	1,0	13	3,1	4	1,0	9	2,1	27	6,4	2056	
237	35,0	189	27,9	33	4,9	65	9,6	3	0,4	60	8,9	7	1,0	3	0,4	8	1,2	7	1,0	20	3,0	45	6,6	2057	
209	33,5	210	33,7	17	2,7	34	5,5	4	0,6	43	6,9	4	0,6	27	4,3	29	4,7	10	1,6	17	2,7	19	3,0	2150	
279	46,4	181	30,1	23	3,8	28	4,7	11	1,8	29	4,8	2	0,3	7	1,2	12	2,0	2	0,3	14	2,3	13	2,2	2151	
112	33,8	83	25,1	9	2,7	18	5,4	10	3,0	43	13,0	1	0,3	3	0,9	6	1,8	11	3,3	16	4,8	19	5,7	2152	
127	40,3	96	30,5	13	4,1	13	4,1	1	0,3	28	8,9	3	1,0	3	1,0	2	0,6	5	1,6	7	2,2	17	5,4	2153	
282	51,1	141	25,5	26	4,7	18	3,3	5	0,9	11	2,0	2	0,4	11	2,0	23	4,2	4	0,7	15	2,7	14	2,5	5050	
148	35,7	142	34,2	13	3,1	20	4,8	2	0,5	33	8,0	2	0,5	4	1,0	17	4,1	1	0,2	10	2,4	23	5,5	5051	
347	52,1	159	23,9	18	2,7	36	5,4	35	5,3	9	1,4	3	0,5	4	0,6	19	2,9	2	0,3	12	1,8	22	3,3	5052	

Ergebnisse der Landtagswahl 2013 nach Stimmbezirken, Stimmbezirk 504 Nürnberg-West

Stimmbezirk	Stimmberechtigte				Wähler		Wahl- beteili- gung	ungültige		gültige	
	lt. Wählerliste		insge- samt	dar. mit WS	insge- samt	dar. mit WS		Erst-	Zweit-	Erst-	Zweit-
	ohne WS	mit WS									
	Zahl	Zahl	Zahl	%	Zahl	Zahl		Zahl	Zahl	Zahl	Zahl
	1	2	3	4	5	6		7	8	9	10
5053 Jaeckelstr., Daimlerstr.	613	101	714	14,1	284	-	52,6	3	4	281	280
5054 Rottweiler Str., Ambergerstr.	809	99	908	10,9	319	3	44,7	6	7	313	312
5150 Wörnitzstr., Wolframs-Eschenbacher Str.	771	172	943	18,2	347	2	53,2	3	4	344	342
5151 Felsenstr., Staedtlerweg	715	177	892	19,8	381	2	60,5	8	10	373	371
5152 Hesselberggring, Rangaustr.	791	153	944	16,2	404	4	57,1	12	12	392	392
5153 Weiltinger Str., Herriedener Str.	796	186	982	18,9	389	3	56,5	5	6	384	383
5154 Ornbauer Str., Dombühler Str.	833	215	1 048	20,5	431	-	59,8	12	8	419	423
5155 Creglinger Str., Insinger Str.	788	141	929	15,2	249	1	40,5	5	5	244	244
5156 Jochsberger Str., Wiedersbacher Str.	732	100	832	12,0	293	1	46,0	7	12	286	281
5250 Heilsbronner Str., Triesdorfer Str.	662	214	876	24,4	269	-	52,9	4	4	265	264
5251 Petersauracher Str., Neuendettelsauer St	733	202	935	21,6	367	1	58,8	3	3	364	364
5252 Stuttgarter Str., Albrecht-Thaer-Str.	691	223	914	24,4	377	-	63,4	7	6	370	371
5253 Gundelsheimer Str., Lehmäckerweg	691	177	868	20,4	314	4	54,3	6	7	308	307
5254 Haderastr., Von-Tresckow-Weg	1 281	198	1 479	13,4	539	-	48,6	8	8	531	531
5255 Am Röthenbacher Landgraben, Pommernstr.	661	106	767	13,8	333	2	55,7	2	6	331	327
5256 Kösliner Str., Berchinger Str.	814	187	1 001	18,7	469	7	63,1	6	7	461	462
5257 Fürreuthweg, Schopflocher Str.	754	178	932	19,1	403	2	60,4	10	9	393	394
5258 Am Röthenbacher Landgraben, Kavalastr.	849	147	996	14,8	437	-	57,3	4	3	433	434
5350 Nördlinger Str., Rother Str.	697	252	949	26,6	437	1	70,1	2	4	435	433
5351 Leitenweg, Hinter den Hecken	722	190	912	20,8	385	-	61,2	7	9	378	376
5352 Wemdinger Str., Morgensternstr. (R)	717	250	967	25,9	427	5	67,1	4	11	423	415
5353 Fritz-Weidner-Str., Südstr.	765	213	978	21,8	512	6	71,5	8	8	504	504
5354 Hopfengartenweg, Staudenweg	722	164	886	18,5	431	3	65,1	1	4	426	426
5355 Castellstr., Brandenburger Str.	719	275	994	27,7	471	-	72,5	5	5	466	466
5356 Rednitzstr., Schußleitenweg	729	149	878	17,0	358	-	56,2	5	8	353	350
5450 Koppenhofer Str., Einsteinring	691	205	896	22,9	289	1	52,9	7	6	282	283
5451 Walter-Flex-Str.	930	177	1 107	16,0	382	2	48,9	34	13	348	369
5452 Döppelstr., Reichelsdorfer Schulgasse	811	115	926	12,4	297	-	43,4	8	8	289	289
5453 Solnhofener Str., Beilngrieser Str.	756	133	889	15,0	402	1	58,7	4	6	398	396
5454 Dollnsteiner Str., Eichstätter Platz	716	150	866	17,3	346	2	55,5	5	4	341	342
5455 Beim Wahlbaum, Schlößleinsgasse	712	205	917	22,4	412	1	65,1	9	8	400	404
5550 Holzheim, Mühlhofer Hauptstr.	677	188	865	21,7	381	1	63,7	3	4	378	377
5551 Lohhofer Str.,Krottenbacher Str.	704	238	942	25,3	452	1	70,8	8	9	444	442
6050 Wallensteinstr., Edisonstr.	724	156	880	17,7	484	2	70,9	4	8	379	376
6051 Züricher Str., Elsa-Brändström-Str.	1 058	282	1 340	21,0	486	-	55,4	10	16	476	470
6052 Kattowitz Str., Dunantstr.	774	166	940	17,7	386	4	56,7	6	7	379	379
6053 Tillypark, Edisonstr.	733	204	937	21,8	324	1	54,3	4	5	320	319
6150 Gebersdorfer Str., Gutenstetter Str.	819	239	1 058	22,6	428	-	61,0	10	8	418	420
6151 Windsheimer Str., Bibertstr.	900	253	1 153	21,9	539	3	66,4	8	8	531	531
6152 Asbacher Str., Hainbergstr.	857	239	1 096	21,8	488	-	64,3	2	6	486	482
6250 Neustädter Str., Roßtaler Str.	657	257	914	28,1	402	2	69,3	10	7	392	395
6251 Paracelsusstr., Leubelfingstr.	1 015	279	1 294	21,6	613	1	66,9	3	5	610	608
6252 Bruckberger Str., Gaismannshofstr.	585	174	759	22,9	301	1	60,4	4	5	297	296
6253 Stübacher Str., Seebacher Str.	681	208	889	23,4	356	2	61,1	6	6	350	350
6350 Karl-Martell-Str., Dagobertstr.	499	98	597	16,4	204	1	48,9	3	7	201	197
6351 Proeslerstr., Virnsberger Str.	733	218	951	22,9	343	1	56,8	7	8	336	335
6352 Höfen	471	78	549	14,2	243	-	57,2	3	6	240	237
6450 Leiblstr., Adam-Klein-Str.	653	136	789	17,2	305	5	53,7	7	6	298	299
6451 Volzstr., Lenaustr.	530	105	635	16,5	175	3	42,1	6	6	169	169
6452 Eberhardshof, Georg-Hennch-Str.	748	138	887	15,6	274	3	44,7	2	5	272	269

noch: Ergebnisse der Landtagswahl 2013 nach Stimmbezirken, Stimmbezirk 504 Nürnberg-West

Erststimmen																								Stimm- bezirk
CSU		SPD		FREIE WÄHLER		GRÜNE		FDP		DIE LINKE		ÖDP		REP		NPD		BP		DIE FRANKEN		PIRATEN		
Zahl	%	Zahl	%	Zahl	%	Zahl	%	Zahl	%	Zahl	%	Zahl	%	Zahl	%	Zahl	%	Zahl	%	Zahl	%	Zahl	%	
12	13	14	15	16	17	18	19	20	21	22	23	24	25	26	27	28	29	30	31	32	33	34	35	
127	45,2	84	29,9	10	3,6	6	2,1	9	3,2	17	6,0	1	0,4	1	0,4	11	3,9	5	1,8	3	1,1	7	2,5	5053
155	49,5	101	32,3	5	1,6	6	1,9	5	1,6	16	5,1	1	0,3	2	0,6	10	3,2	2	0,6	5	1,6	5	1,6	5054
181	52,6	84	24,4	9	2,6	18	5,2	8	2,3	18	5,2	5	1,5	1	0,3	2	0,6	2	0,6	6	1,7	10	2,9	5150
180	48,3	123	33,0	12	3,2	11	2,9	5	1,3	10	2,7	4	1,1	5	1,3	3	0,8	-	-	4	1,1	16	4,3	5151
207	52,8	110	28,1	11	2,8	11	2,8	7	1,8	7	1,8	3	0,8	5	1,3	10	2,6	3	0,8	7	1,8	11	2,8	5152
212	55,2	97	25,3	8	2,1	11	2,9	7	1,8	19	4,9	1	0,3	4	1,0	12	3,1	2	0,5	7	1,8	4	1,0	5153
259	61,8	96	22,9	10	2,4	17	4,1	7	1,7	11	2,6	3	0,7	2	0,5	1	0,2	4	1,0	4	1,0	5	1,2	5154
136	55,7	54	22,1	9	3,7	7	2,9	1	0,4	7	2,9	3	1,2	3	1,2	4	1,6	4	1,6	4	1,6	12	4,9	5155
185	64,7	58	20,3	8	2,8	4	1,4	3	1,0	9	3,1	2	0,7	2	0,7	8	2,8	-	-	1	0,3	6	2,1	5156
145	54,7	59	22,3	11	4,2	13	4,9	3	1,1	2	0,8	4	1,5	1	0,4	6	2,3	2	0,8	9	3,4	10	3,8	5250
205	56,3	97	26,6	7	1,9	14	3,8	12	3,3	6	1,6	2	0,5	2	0,5	6	1,6	2	0,5	7	1,9	4	1,1	5251
173	46,8	106	28,6	16	4,3	18	4,9	8	2,2	11	3,0	2	0,5	5	1,4	7	1,9	2	0,5	15	4,1	7	1,9	5252
165	53,6	79	25,6	9	2,9	18	5,8	7	2,3	8	2,6	3	1,0	2	0,6	5	1,6	2	0,6	5	1,6	5	1,6	5253
288	54,2	126	23,7	19	3,6	25	4,7	12	2,3	16	3,0	6	1,1	4	0,8	9	1,7	2	0,4	8	1,5	16	3,0	5254
170	51,4	88	26,6	19	5,7	16	4,8	6	1,8	4	1,2	4	1,2	1	0,3	2	0,6	5	1,5	9	2,7	7	2,1	5255
205	44,5	146	31,7	6	1,3	34	7,4	7	1,5	20	4,3	5	1,1	2	0,4	8	1,7	-	-	21	4,6	7	1,5	5256
191	48,6	100	25,4	25	6,4	30	7,6	1	0,3	14	3,6	5	1,3	2	0,5	6	1,5	1	0,3	8	2,0	10	2,5	5257
216	49,9	95	21,9	19	4,4	31	7,2	15	3,5	17	3,9	5	1,2	4	0,9	7	1,6	-	-	16	3,7	8	1,8	5258
200	46,0	120	27,6	13	3,0	34	7,8	11	2,5	14	3,2	8	1,8	5	1,1	6	1,4	2	0,5	14	3,2	8	1,8	5350
199	52,6	93	24,6	11	2,9	25	6,6	10	2,6	10	2,6	5	1,3	3	0,8	6	1,6	1	0,3	9	2,4	6	1,6	5351
224	53,0	100	23,6	19	4,5	27	6,4	9	2,1	5	1,2	4	0,9	3	0,7	10	2,4	3	0,7	9	2,1	10	2,4	5352
243	48,2	142	28,2	21	4,2	31	6,2	9	1,8	12	2,4	9	1,8	8	1,6	4	0,8	5	1,0	9	1,8	11	2,2	5353
214	50,2	100	23,5	12	2,8	37	8,7	10	2,3	7	1,6	8	1,9	8	1,9	8	1,9	1	0,2	12	2,8	9	2,1	5354
234	50,2	122	26,2	15	3,2	41	8,8	10	2,1	8	1,7	5	1,1	1	0,2	8	1,7	3	0,6	13	2,8	6	1,3	5355
191	54,1	84	23,8	6	1,7	26	7,4	6	1,7	13	3,7	-	-	6	1,7	5	1,4	1	0,3	9	2,5	6	1,7	5356
136	48,2	73	25,9	13	4,6	5	1,8	12	4,3	18	6,4	4	1,4	4	1,4	5	1,8	2	0,7	5	1,8	5	1,8	5450
171	49,1	91	26,1	10	2,9	18	5,2	6	1,7	12	3,4	3	0,9	9	2,6	4	1,1	1	0,3	13	3,7	10	2,9	5451
163	56,4	71	24,6	6	2,1	10	3,5	5	1,7	11	3,8	2	0,7	3	1,0	9	3,1	1	0,3	2	0,7	6	2,1	5452
203	51,0	104	26,1	14	3,5	17	4,3	10	2,5	7	1,8	1	0,3	5	1,3	12	3,0	-	-	12	3,0	13	3,3	5453
149	43,7	106	31,1	16	4,7	21	6,2	2	0,6	9	2,6	4	1,2	3	0,9	5	1,5	5	1,5	7	2,1	14	4,1	5454
194	48,5	109	27,3	9	2,3	30	7,5	14	3,5	2	0,5	8	2,0	4	1,0	9	2,3	3	0,8	10	2,5	8	2,0	5455
173	45,8	124	32,8	7	1,9	29	7,7	8	2,1	9	2,4	4	1,1	3	0,8	5	1,3	-	-	5	1,3	11	2,9	5550
210	47,3	143	32,2	15	3,4	21	4,7	11	2,5	5	1,1	8	1,8	4	0,9	2	0,5	4	0,9	13	2,9	8	1,8	5551
191	50,4	102	26,9	13	3,4	27	7,1	4	1,1	8	2,1	4	1,1	3	0,8	7	1,8	-	-	9	2,4	11	2,9	6050
252	52,9	115	24,2	8	1,7	26	5,5	17	3,6	13	2,7	4	0,8	2	0,4	5	1,1	2	0,4	18	3,8	14	2,9	6051
186	49,1	116	30,6	6	1,6	19	5,0	4	1,1	13	3,4	1	0,3	2	0,5	10	2,6	3	0,8	8	2,1	11	2,9	6052
148	46,3	83	25,9	5	1,6	29	9,1	14	4,4	11	3,4	1	0,3	3	0,9	4	1,3	4	1,3	5	1,6	13	4,1	6053
194	46,4	142	34,0	15	3,6	19	4,5	6	1,4	14	3,3	4	1,0	7	1,7	3	0,7	1	0,2	7	1,7	6	1,4	6150
253	47,6	177	33,3	11	2,1	41	7,7	11	2,1	14	2,6	1	0,2	5	0,9	6	1,1	1	0,2	5	0,9	6	1,1	6151
264	54,3	122	25,1	12	2,5	31	6,4	5	1,0	16	3,3	5	1,0	3	0,6	4	0,8	1	0,2	11	2,3	12	2,5	6152
171	43,6	121	30,9	12	3,1	32	8,2	8	2,0	15	3,8	5	1,3	7	1,8	1	0,3	2	0,5	12	3,1	6	1,5	6250
288	47,2	164	26,9	17	2,8	66	10,8	12	2,0	27	4,4	6	1,0	3	0,5	5	0,8	-	-	9	1,5	13	2,1	6251
140	47,1	92	31,0	11	3,7	24	8,1	4	1,3	7	2,4	-	-	4	1,3	3	1,0	2	0,7	6	2,0	4	1,3	6252
148	42,3	106	30,3	13	3,7	30	8,6	9	2,6	14	4,0	4	1,1	3	0,9	5	1,4	-	-	10	2,9	8	2,3	6253
109	54,2	42	20,9	9	4,5	11	5,5	2	1,0	9	4,5	-	-	5	2,5	2	1,0	1	0,5	8	4,0	3	1,5	6350
168	50,0	93	27,7	7	2,1	14	4,2	11	3,3	12	3,6	2	0,6	4	1,2	6	1,8	1	0,3	5	1,5	13	3,9	6351
109	45,4	70	29,2	8	3,3	18	7,5	9	3,8	9	3,8	2	0,8	1	0,4	-	-	2	0,8	3	1,3	9	3,8	6352
110	36,9	92	30,9	9	3,0	25	8,4	5	1,7	17	5,7	2	0,7	3	1,0	6	2,0	1	0,3	13	4,4	15	5,0	6450
59	34,9	53	31,4	5	3,0	12	7,1	-	-	16	9,5	2	1,2	1	0,6	4	2,4	1	0,6	3	1,8	13	7,7	6451
105	38,6	86	31,6	8	2,9	12	4,4	8	2,9	22	8,1	3	1,1	3	1,1	6	2,2	2	0,7	11	4,0	6	2,2	6452

noch: Ergebnisse der Landtagswahl 2013 nach Stimmbezirken, Stimmbezirk 504 Nürnberg-West

Stimmbezirk	Stimmberechtigte				Wähler		Wahl- beteili- gung	ungültige		gültige	
	lt. Wählerliste		insge- samt	dar. mit WS	insge- samt	dar. mit WS		Erst-	Zweit-	Erst-	Zweit-
	ohne WS	mit WS									
	Zahl	Zahl	Zahl	%	Zahl	Zahl		Zahl	Zahl	Zahl	Zahl
	1	2	3	4	5	6		7	8	9	10
5053 Jaeckelstr., Daimlerstr.	613	101	714	14,1	284	-	52,6	3	4	281	280
5054 Rottweiler Str., Ambergerstr.	809	99	908	10,9	319	3	44,7	6	7	313	312
5150 Wörnitzstr., Wolframs-Eschenbacher Str.	771	172	943	18,2	347	2	53,2	3	4	344	342
5151 Felsenstr., Staedtlerweg	715	177	892	19,8	381	2	60,5	8	10	373	371
5152 Hesselberggring, Rangaustr.	791	153	944	16,2	404	4	57,1	12	12	392	392
5153 Weiltinger Str., Herriedener Str.	796	186	982	18,9	389	3	56,5	5	6	384	383
5154 Ornbauer Str., Dombühler Str.	833	215	1 048	20,5	431	-	59,8	12	8	419	423
5155 Creglinger Str., Insinger Str.	788	141	929	15,2	249	1	40,5	5	5	244	244
5156 Jochsberger Str., Wiedersbacher Str.	732	100	832	12,0	293	1	46,0	7	12	286	281
5250 Heilsbronner Str., Triesdorfer Str.	662	214	876	24,4	269	-	52,9	4	4	265	264
5251 Petersauracher Str., Neuendettelsauer St	733	202	935	21,6	367	1	58,8	3	3	364	364
5252 Stuttgarter Str., Albrecht-Thaer-Str.	691	223	914	24,4	377	-	63,4	7	6	370	371
5253 Gundelsheimer Str., Lehmäckerweg	691	177	868	20,4	314	4	54,3	6	7	308	307
5254 Haderastr., Von-Tresckow-Weg	1 281	198	1 479	13,4	539	-	48,6	8	8	531	531
5255 Am Röthenbacher Landgraben, Pommernstr.	661	106	767	13,8	333	2	55,7	2	6	331	327
5256 Kösliner Str., Berchinger Str.	814	187	1 001	18,7	469	7	63,1	6	7	461	462
5257 Fürreuthweg, Schopflocher Str.	754	178	932	19,1	403	2	60,4	10	9	393	394
5258 Am Röthenbacher Landgraben, Kavalastr.	849	147	996	14,8	437	-	57,3	4	3	433	434
5350 Nördlinger Str., Rother Str.	697	252	949	26,6	437	1	70,1	2	4	435	433
5351 Leitenweg, Hinter den Hecken	722	190	912	20,8	385	-	61,2	7	9	378	376
5352 Wemdinger Str., Morgensternstr. (R)	717	250	967	25,9	427	5	67,1	4	11	423	415
5353 Fritz-Weidner-Str., Südstr.	765	213	978	21,8	512	6	71,5	8	8	504	504
5354 Hopfengartenweg, Staudenweg	722	164	886	18,5	431	3	65,1	1	4	426	426
5355 Castellstr., Brandenburger Str.	719	275	994	27,7	471	-	72,5	5	5	466	466
5356 Rednitzstr., Schußleitenweg	729	149	878	17,0	358	-	56,2	5	8	353	350
5450 Koppenhofer Str., Einsteinring	691	205	896	22,9	289	1	52,9	7	6	282	283
5451 Walter-Flex-Str.	930	177	1 107	16,0	382	2	48,9	34	13	348	369
5452 Döppelstr., Reichelsdorfer Schulgasse	811	115	926	12,4	297	-	43,4	8	8	289	289
5453 Solnhofener Str., Beilngrieser Str.	756	133	889	15,0	402	1	58,7	4	6	398	396
5454 Dollnsteiner Str., Eichstätter Platz	716	150	866	17,3	346	2	55,5	5	4	341	342
5455 Beim Wahlbaum, Schlößleinsgasse	712	205	917	22,4	412	1	65,1	9	8	400	404
5550 Holzheim, Mühlhofer Hauptstr.	677	188	865	21,7	381	1	63,7	3	4	378	377
5551 Lohhofer Str.,Krottenbacher Str.	704	238	942	25,3	452	1	70,8	8	9	444	442
6050 Wallensteinstr., Edisonstr.	724	156	880	17,7	484	2	70,9	4	8	379	376
6051 Züricher Str., Elsa-Brändström-Str.	1 058	282	1 340	21,0	486	-	55,4	10	16	476	470
6052 Kattowitzer Str., Dunantstr.	774	166	940	17,7	386	4	56,7	6	7	379	379
6053 Tillypark, Edisonstr.	733	204	937	21,8	324	1	54,3	4	5	320	319
6150 Gebersdorfer Str., Gutenstetter Str.	819	239	1 058	22,6	428	-	61,0	10	8	418	420
6151 Windsheimer Str., Bibertstr.	900	253	1 153	21,9	539	3	66,4	8	8	531	531
6152 Asbacher Str., Hainbergstr.	857	239	1 096	21,8	488	-	64,3	2	6	486	482
6250 Neustädter Str., Roßtaler Str.	657	257	914	28,1	402	2	69,3	10	7	392	395
6251 Paracelsusstr., Leubelfingstr.	1 015	279	1 294	21,6	613	1	66,9	3	5	610	608
6252 Bruckberger Str., Gaismannshofstr.	585	174	759	22,9	301	1	60,4	4	5	297	296
6253 Stübacher Str., Seebacher Str.	681	208	889	23,4	356	2	61,1	6	6	350	350
6350 Karl-Martell-Str., Dagobertstr.	499	98	597	16,4	204	1	48,9	3	7	201	197
6351 Proeslerstr., Virnsberger Str.	733	218	951	22,9	343	1	56,8	7	8	336	335
6352 Höfen	471	78	549	14,2	243	-	57,2	3	6	240	237
6450 Leiblstr., Adam-Klein-Str.	653	136	789	17,2	305	5	53,7	7	6	298	299
6451 Volzstr., Lenaustr.	530	105	635	16,5	175	3	42,1	6	6	169	169
6452 Eberhardshof, Georg-Hennch-Str.	748	138	887	15,6	274	3	44,7	2	5	272	269

noch: Ergebnisse der Landtagswahl 2013 nach Stimmbezirken, Stimmbezirk 504 Nürnberg-West

Erst- und Zweitstimmen																								Stimm- bezirk
CSU		SPD		FREIE WÄHLER		GRÜNE		FDP		DIE LINKE		ÖDP		REP		NPD		BP		DIE FRANKEN		PIRATEN		
Zahl	%	Zahl	%	Zahl	%	Zahl	%	Zahl	%	Zahl	%	Zahl	%	Zahl	%	Zahl	%	Zahl	%	Zahl	%	Zahl	%	
36	37	38	39	40	41	42	43	44	45	46	47	48	49	50	51	52	53	54	55	56	57	58	59	
244	43,5	171	30,5	19	3,4	14	2,5	16	2,9	35	6,2	4	0,7	2	0,4	20	3,6	9	1,6	13	2,3	14	2,5	5053
296	47,4	200	32,0	13	2,1	18	2,9	13	2,1	32	5,1	1	0,2	5	0,8	18	2,9	2	0,3	13	2,1	14	2,2	5054
347	50,6	168	24,5	17	2,5	46	6,7	17	2,5	36	5,2	11	1,6	1	0,1	4	0,6	5	0,7	14	2,0	20	2,9	5150
344	46,2	240	32,3	25	3,4	26	3,5	12	1,6	28	3,8	8	1,1	10	1,3	6	0,8	2	0,3	10	1,3	33	4,4	5151
407	51,9	215	27,4	28	3,6	26	3,3	17	2,2	17	2,2	4	0,5	8	1,0	21	2,7	8	1,0	13	1,7	20	2,6	5152
406	52,9	190	24,8	20	2,6	30	3,9	13	1,7	43	5,6	2	0,3	11	1,4	20	2,6	3	0,4	19	2,5	10	1,3	5153
515	61,2	186	22,1	21	2,5	36	4,3	22	2,6	23	2,7	4	0,5	3	0,4	3	0,4	8	1,0	10	1,2	11	1,3	5154
257	52,7	119	24,4	17	3,5	15	3,1	3	0,6	14	2,9	5	1,0	4	0,8	13	2,7	6	1,2	11	2,3	24	4,9	5155
355	62,6	118	20,8	13	2,3	8	1,4	8	1,4	22	3,9	4	0,7	7	1,2	16	2,8	-	-	4	0,7	12	2,1	5156
282	53,3	114	21,6	19	3,6	30	5,7	9	1,7	8	1,5	9	1,7	3	0,6	12	2,3	4	0,8	19	3,6	20	3,8	5250
413	56,7	185	25,4	15	2,1	30	4,1	27	3,7	13	1,8	3	0,4	3	0,4	13	1,8	5	0,7	11	1,5	10	1,4	5251
334	45,1	215	29,0	33	4,5	39	5,3	19	2,6	25	3,4	3	0,4	10	1,3	15	2,0	4	0,5	28	3,8	16	2,2	5252
307	49,9	165	26,8	19	3,1	37	6,0	20	3,3	17	2,8	5	0,8	4	0,7	10	1,6	6	1,0	12	2,0	13	2,1	5253
560	52,7	243	22,9	42	4,0	57	5,4	25	2,4	31	2,9	15	1,4	8	0,8	19	1,8	6	0,6	19	1,8	37	3,5	5254
330	50,2	173	26,3	36	5,5	31	4,7	19	2,9	9	1,4	9	1,4	3	0,5	5	0,8	7	1,1	19	2,9	17	2,6	5255
396	42,9	290	31,4	12	1,3	75	8,1	17	1,8	44	4,8	10	1,1	6	0,7	15	1,6	2	0,2	42	4,6	14	1,5	5256
371	47,1	193	24,5	48	6,1	68	8,6	6	0,8	31	3,9	13	1,7	3	0,4	17	2,2	2	0,3	16	2,0	19	2,4	5257
419	48,3	192	22,1	41	4,7	61	7,0	29	3,3	38	4,4	14	1,6	8	0,9	14	1,6	1	0,1	33	3,8	17	2,0	5258
389	44,8	236	27,2	26	3,0	76	8,8	23	2,6	34	3,9	16	1,8	9	1,0	9	1,0	5	0,6	29	3,3	16	1,8	5350
387	51,3	187	24,8	24	3,2	52	6,9	24	3,2	20	2,7	10	1,3	5	0,7	12	1,6	2	0,3	20	2,7	11	1,5	5351
423	50,5	206	24,6	31	3,7	59	7,0	21	2,5	12	1,4	12	1,4	3	0,4	23	2,7	5	0,6	20	2,4	23	2,7	5352
464	46,0	279	27,7	48	4,8	72	7,1	26	2,6	24	2,4	19	1,9	16	1,6	8	0,8	8	0,8	21	2,1	23	2,3	5353
407	47,8	188	22,1	28	3,3	90	10,6	25	2,9	16	1,9	18	2,1	15	1,8	15	1,8	3	0,4	25	2,9	22	2,6	5354
453	48,6	254	27,3	28	3,0	89	9,5	22	2,4	16	1,7	10	1,1	3	0,3	14	1,5	4	0,4	25	2,7	14	1,5	5355
374	53,2	163	23,2	17	2,4	54	7,7	15	2,1	24	3,4	2	0,3	10	1,4	13	1,8	2	0,3	15	2,1	14	2,0	5356
270	47,8	149	26,4	22	3,9	12	2,1	22	3,9	33	5,8	7	1,2	8	1,4	12	2,1	5	0,9	14	2,5	11	1,9	5450
341	47,6	188	26,2	21	2,9	47	6,6	10	1,4	28	3,9	7	1,0	19	2,6	8	1,1	4	0,6	23	3,2	21	2,9	5451
313	54,2	143	24,7	13	2,2	24	4,2	12	2,1	22	3,8	3	0,5	6	1,0	17	2,9	1	0,2	6	1,0	18	3,1	5452
389	49,0	207	26,1	28	3,5	44	5,5	19	2,4	17	2,1	3	0,4	10	1,3	21	2,6	5	0,6	24	3,0	27	3,4	5453
290	42,5	198	29,0	34	5,0	49	7,2	6	0,9	22	3,2	10	1,5	8	1,2	11	1,6	9	1,3	13	1,9	33	4,8	5454
373	46,4	222	27,6	24	3,0	64	8,0	26	3,2	4	0,5	21	2,6	8	1,0	18	2,2	4	0,5	20	2,5	20	2,5	5455
338	44,8	248	32,8	17	2,3	63	8,3	15	2,0	16	2,1	9	1,2	6	0,8	7	0,9	-	-	13	1,7	23	3,0	5550
402	45,4	291	32,8	34	3,8	49	5,5	20	2,3	10	1,1	17	1,9	7	0,8	5	0,6	5	0,6	28	3,2	18	2,0	5551
358	47,4	201	26,6	30	4,0	59	7,8	11	1,5	14	1,9	8	1,1	8	1,1	16	2,1	3	0,4	23	3,0	24	3,2	6050
486	51,4	224	23,7	18	1,9	52	5,5	40	4,2	26	2,7	11	1,2	5	0,5	13	1,4	4	0,4	39	4,1	28	3,0	6051
362	47,8	217	28,6	17	2,2	37	4,9	11	1,5	35	4,6	4	0,5	4	0,5	20	2,6	8	1,1	20	2,6	23	3,0	6052
279	43,7	172	26,9	11	1,7	58	9,1	35	5,5	21	3,3	3	0,5	6	0,9	9	1,4	7	1,1	14	2,2	24	3,8	6053
384	45,8	281	33,5	30	3,6	41	4,9	15	1,8	28	3,3	8	1,0	12	1,4	10	1,2	2	0,2	13	1,6	14	1,7	6150
488	46,0	344	32,4	26	2,4	96	9,0	22	2,1	32	3,0	5	0,5	10	0,9	12	1,1	2	0,2	10	0,9	15	1,4	6151
508	52,5	243	25,1	29	3,0	62	6,4	18	1,9	37	3,8	10	1,0	7	0,7	8	0,8	3	0,3	17	1,8	26	2,7	6152
336	42,7	239	30,4	23	2,9	66	8,4	21	2,7	32	4,1	7	0,9	17	2,2	2	0,3	5	0,6	25	3,2	14	1,8	6250
547	44,9	320	26,3	38	3,1	146	12,0	29	2,4	56	4,6	16	1,3	8	0,7	10	0,8	2	0,2	19	1,6	27	2,2	6251
273	46,0	180	30,4	20	3,4	57	9,6	7	1,2	18	3,0	1	0,2	8	1,3	7	1,2	4	0,7	11	1,9	7	1,2	6252
299	42,7	197	28,1	32	4,6	68	9,7	17	2,4	32	4,6	6	0,9	5	0,7	9	1,3	-	-	18	2,6	17	2,4	6253
214	53,8	76	19,1	15	3,8	29	7,3	4	1,0	17	4,3	4	1,0	9	2,3	5	1,3	2	0,5	16	4,0	7	1,8	6350
327	48,7	187	27,9	15	2,2	31	4,6	22	3,3	27	4,0	5	0,7	7	1,0	12	1,8	2	0,3	12	1,8	24	3,6	6351
211	44,2	134	28,1	18	3,8	40	8,4	20	4,2	21	4,4	2	0,4	1	0,2	1	0,2	4	0,8	6	1,3	19	4,0	6352
209	35,0	188	31,5	18	3,0	50	8,4	12	2,0	40	6,7	5	0,8	8	1,3	10	1,7	1	0,2	25	4,2	31	5,2	6450
111	32,8	110	32,5	12	3,6	22	6,5	3	0,9	32	9,5	3	0,9	2	0,6	7	2,1	1	0,3	8	2,4	27	8,0	6451
194	35,9	172	31,8	18	3,3	31	5,7	14	2,6	47	8,7	6	1,1	6	1,1	14	2,6	4	0,7	21	3,9	14	2,6	6452

Ergebnisse der Landtagswahl 2013 nach Stimmbezirken, Stimmbezirk 504 Nürnberg-West

Stimmbezirk	Stimmberechtigte				Wähler		Wahl- beteili- gung	ungültige		gültige	
	lt. Wählerliste		insge- samt	dar. mit WS	insge- samt	dar. mit WS		Erst-	Zweit-	Erst-	Zweit-
	ohne WS	mit WS						Stimmen		Stimmen	
	Zahl	Zahl	Zahl	%	Zahl	Zahl		%	Zahl	Zahl	Zahl
1	2	3	4	5	6	7	8	9	10	11	
6453 Muggenhofer Str., Fürther Str.	623	123	746	16,5	224	4	44,5	-	1	224	223
6454 Gertrudstr., Peyerstr.	719	126	845	14,9	293	4	47,8	2	1	291	292
6455 Fahrradstr., Pestalozzistr.	754	151	905	16,7	301	3	48,1	8	7	293	294
6550 Ferdinandstr., Adolf-Braun-Str.	836	112	948	11,8	261	-	38,3	6	13	255	247
9914 Briefwahl 9914	-	-	-	-	809	809	-	25	12	784	797
9915 Briefwahl 9915	-	-	-	-	987	987	-	29	12	958	975
9916 Briefwahl 9916	-	-	-	-	779	779	-	21	7	758	772
9917 Briefwahl 9917	-	-	-	-	1 010	1 010	-	23	9	987	1 001
9918 Briefwahl 9918	-	-	-	-	858	858	-	7	3	851	855
9919 Briefwahl 9919	-	-	-	-	648	648	-	18	17	630	631
9920 Briefwahl 9920	-	-	-	-	738	738	-	16	13	722	725
9921 Briefwahl 9921	-	-	-	-	592	592	-	16	9	576	583
9947 Briefwahl 9947	-	-	-	-	902	902	-	16	8	886	894
9948 Briefwahl 9948	-	-	-	-	1 094	1 094	-	30	11	1 064	1 083
9949 Briefwahl 9949	-	-	-	-	943	943	-	6	2	937	941
9950 Briefwahl 9950	-	-	-	-	1 163	1 163	-	14	16	1 149	1 147
9951 Briefwahl 9951	-	-	-	-	972	972	-	19	18	953	954
9952 Briefwahl 9952	-	-	-	-	1 111	1 111	-	51	6	1 060	1 105
9953 Briefwahl 9953	-	-	-	-	1 148	1 148	-	23	11	1 125	1 137
9954 Briefwahl 9954	-	-	-	-	1 003	1 003	-	15	4	988	999
9955 Briefwahl 9955	-	-	-	-	726	726	-	14	6	712	720
Urnenwahl Nürnberg-West (504)	79 085	17 245	96 331	17,9	34 403	171	51,8	671	718	33 607	33 573
Briefwahl Nürnberg-West (504)	-	-	-	-	15 483	15 483	-	343	164	15 140	15 319
Stimmkreis Nürnberg-West (504)	79 085	17 245	96 331	17,9	49 886	15 654	51,8	1 014	882	48 747	48 892

noch: Ergebnisse der Landtagswahl 2013 nach Stimmbezirken, Stimmbezirk 504 Nürnberg-West

Erststimmen																							Stimm- bezirk		
CSU		SPD		FREIE WÄHLER		GRÜNE		FDP		DIE LINKE		ÖDP		REP		NPD		BP		DIE FRANKEN		PIRATEN			
Zahl	%	Zahl	%	Zahl	%	Zahl	%	Zahl	%	Zahl	%	Zahl	%	Zahl	%	Zahl	%	Zahl	%	Zahl	%	Zahl		%	Zahl
12	13	14	15	16	17	18	19	20	21	22	23	24	25	26	27	28	29	30	31	32	33	34	35		
69	30,8	75	33,5	7	3,1	28	12,5	3	1,3	15	6,7	6	2,7	3	1,3	1	0,4	3	1,3	5	2,2	9	4,0	6453	
88	30,2	112	38,5	7	2,4	26	8,9	4	1,4	20	6,9	7	2,4	-	-	6	2,1	1	0,3	6	2,1	14	4,8	6454	
95	32,4	93	31,7	7	2,4	24	8,2	5	1,7	26	8,9	2	0,7	1	0,3	4	1,4	2	0,7	11	3,8	23	7,8	6455	
112	43,9	69	27,1	7	2,7	12	4,7	6	2,4	19	7,5	1	0,4	4	1,6	7	2,7	2	0,8	5	2,0	11	4,3	6550	
247	31,5	263	33,5	37	4,7	98	12,5	8	1,0	39	5,0	11	1,4	6	0,8	14	1,8	9	1,1	19	2,4	33	4,2	9914	
307	32,0	311	32,5	34	3,5	137	14,3	13	1,4	41	4,3	17	1,8	2	0,2	7	0,7	10	1,0	34	3,5	45	4,7	9915	
290	38,3	253	33,4	27	3,6	75	9,9	20	2,6	24	3,2	9	1,2	4	0,5	9	1,2	5	0,7	25	3,3	17	2,2	9916	
307	31,1	317	32,1	38	3,9	106	10,7	16	1,6	50	5,1	9	0,9	10	1,0	16	1,6	11	1,1	48	4,9	59	6,0	9917	
303	35,6	267	31,4	38	4,5	75	8,8	18	2,1	49	5,8	8	0,9	7	0,8	10	1,2	5	0,6	34	4,0	37	4,3	9918	
270	42,9	183	29,0	21	3,3	43	6,8	9	1,4	30	4,8	2	0,3	3	0,5	13	2,1	2	0,3	27	4,3	27	4,3	9919	
324	44,9	212	29,4	19	2,6	59	8,2	11	1,5	25	3,5	9	1,2	5	0,7	17	2,4	4	0,6	19	2,6	18	2,5	9920	
227	39,4	172	29,9	18	3,1	57	9,9	7	1,2	26	4,5	1	0,2	5	0,9	22	3,8	5	0,9	18	3,1	18	3,1	9921	
401	45,3	247	27,9	41	4,6	73	8,2	17	1,9	35	4,0	12	1,4	6	0,7	14	1,6	1	0,1	25	2,8	14	1,6	9947	
545	51,2	283	26,6	33	3,1	84	7,9	21	2,0	23	2,2	10	0,9	5	0,5	11	1,0	5	0,5	25	2,3	19	1,8	9948	
481	51,3	260	27,7	24	2,6	64	6,8	27	2,9	18	1,9	10	1,1	7	0,7	10	1,1	3	0,3	20	2,1	13	1,4	9949	
505	44,0	360	31,3	46	4,0	82	7,1	31	2,7	24	2,1	19	1,7	9	0,8	11	1,0	6	0,5	34	3,0	22	1,9	9950	
429	45,0	286	30,0	31	3,3	54	5,7	23	2,4	23	2,4	4	0,4	10	1,0	35	3,7	11	1,2	28	2,9	19	2,0	9951	
488	46,0	329	31,0	37	3,5	53	5,0	18	1,7	25	2,4	12	1,1	18	1,7	9	0,8	8	0,8	53	5,0	10	0,9	9952	
535	47,6	321	28,5	32	2,8	74	6,6	18	1,6	36	3,2	12	1,1	12	1,1	15	1,3	8	0,7	39	3,5	23	2,0	9953	
464	47,0	276	27,9	41	4,1	72	7,3	34	3,4	24	2,4	17	1,7	13	1,3	11	1,1	2	0,2	16	1,6	18	1,8	9954	
234	32,9	229	32,2	36	5,1	78	11,0	14	2,0	41	5,8	7	1,0	5	0,7	9	1,3	6	0,8	20	2,8	33	4,6	9955	
14 711	43,8	10 104	30,1	993	3,0	2 210	6,6	655	1,9	1 540	4,6	337	1,0	321	1,0	592	1,8	211	0,6	841	2,5	1 092	3,2		
6 357	42,0	4 569	30,2	553	3,7	1 284	8,5	305	2,0	533	3,5	169	1,1	127	0,8	233	1,5	101	0,7	484	3,2	425	2,8		
21 068	43,2	14 673	30,1	1 546	3,2	3 494	7,2	960	2,0	2 073	4,3	506	1,0	448	0,9	825	1,7	312	0,6	1 325	2,7	1 517	3,1		

noch: Ergebnisse der Landtagswahl 2013 nach Stimmbezirken, Stimmbezirk 504 Nürnberg-West

Stimmbezirk	Stimmberechtigte				Wähler		Wahl- beteili- gung	ungültige		gültige	
	lt. Wählerliste		insge- samt	dar. mit WS	insge- samt	dar. mit WS		Erst-	Zweit-	Erst-	Zweit-
	ohne WS	mit WS						Stimmen		Stimmen	
	Zahl	Zahl	Zahl	%	Zahl	Zahl		%	Zahl	Zahl	Zahl
1	2	3	4	5	6	7	8	9	10	11	
6453 Muggenhofer Str., Fürther Str.	623	123	746	16,5	224	4	44,5	-	1	224	223
6454 Gertrudstr., Peyerstr.	719	126	845	14,9	293	4	47,8	2	1	291	292
6455 Fahrradstr., Pestalozzistr.	754	151	905	16,7	301	3	48,1	8	7	293	294
6550 Ferdinandstr., Adolf-Braun-Str.	836	112	948	11,8	261	-	38,3	6	13	255	247
9914 Briefwahl 9914	-	-	-	-	809	809	-	25	12	784	797
9915 Briefwahl 9915	-	-	-	-	987	987	-	29	12	958	975
9916 Briefwahl 9916	-	-	-	-	779	779	-	21	7	758	772
9917 Briefwahl 9917	-	-	-	-	1 010	1 010	-	23	9	987	1 001
9918 Briefwahl 9918	-	-	-	-	858	858	-	7	3	851	855
9919 Briefwahl 9919	-	-	-	-	648	648	-	18	17	630	631
9920 Briefwahl 9920	-	-	-	-	738	738	-	16	13	722	725
9921 Briefwahl 9921	-	-	-	-	592	592	-	16	9	576	583
9947 Briefwahl 9947	-	-	-	-	902	902	-	16	8	886	894
9948 Briefwahl 9948	-	-	-	-	1 094	1 094	-	30	11	1 064	1 083
9949 Briefwahl 9949	-	-	-	-	943	943	-	6	2	937	941
9950 Briefwahl 9950	-	-	-	-	1 163	1 163	-	14	16	1 149	1 147
9951 Briefwahl 9951	-	-	-	-	972	972	-	19	18	953	954
9952 Briefwahl 9952	-	-	-	-	1 111	1 111	-	51	6	1 060	1 105
9953 Briefwahl 9953	-	-	-	-	1 148	1 148	-	23	11	1 125	1 137
9954 Briefwahl 9954	-	-	-	-	1 003	1 003	-	15	4	988	999
9955 Briefwahl 9955	-	-	-	-	726	726	-	14	6	712	720
Urnenwahl Nürnberg-West (504)	79 085	17 245	96 331	17,9	34 403	171	51,8	671	718	33 607	33 573
Briefwahl Nürnberg-West (504)	-	-	-	-	15 483	15 483	-	343	164	15 140	15 319
Stimmkreis Nürnberg-West (504)	79 085	17 245	96 331	17,9	49 886	15 654	51,8	1 014	882	48 747	48 892

noch: Ergebnisse der Landtagswahl 2013 nach Stimmbezirken, Stimmbezirk 504 Nürnberg-West

Erst- und Zweitstimmen																							Stimm- bezirk		
CSU		SPD		FREIE WÄHLER		GRÜNE		FDP		DIE LINKE		ÖDP		REP		NPD		BP		DIE FRANKEN		PIRATEN			
Zahl	%	Zahl	%	Zahl	%	Zahl	%	Zahl	%	Zahl	%	Zahl	%	Zahl	%	Zahl	%	Zahl	%	Zahl	%	Zahl		%	Zahl
36	37	38	39	40	41	42	43	44	45	46	47	48	49	50	51	52	53	54	55	56	57	58	59		
130	29,1	147	32,9	14	3,1	52	11,6	7	1,6	38	8,5	11	2,5	8	1,8	3	0,7	6	1,3	9	2,0	22	4,9	6453	
166	28,5	211	36,2	16	2,7	58	9,9	10	1,7	48	8,2	15	2,6	1	0,2	13	2,2	2	0,3	12	2,1	31	5,3	6454	
188	32,0	181	30,8	16	2,7	56	9,5	10	1,7	59	10,1	4	0,7	1	0,2	8	1,4	3	0,5	19	3,2	42	7,2	6455	
207	41,2	135	26,9	13	2,6	27	5,4	14	2,8	42	8,4	3	0,6	8	1,6	14	2,8	3	0,6	13	2,6	23	4,6	6550	
474	30,0	526	33,3	65	4,1	196	12,4	31	2,0	90	5,7	23	1,5	12	0,8	29	1,8	19	1,2	43	2,7	73	4,6	9914	
580	30,0	605	31,3	69	3,6	293	15,2	40	2,1	100	5,2	39	2,0	3	0,2	15	0,8	22	1,1	70	3,6	97	5,0	9915	
572	37,4	481	31,4	55	3,6	173	11,3	44	2,9	57	3,7	19	1,2	8	0,5	17	1,1	8	0,5	56	3,7	40	2,6	9916	
588	29,6	615	30,9	85	4,3	237	11,9	43	2,2	113	5,7	17	0,9	19	1,0	34	1,7	17	0,9	93	4,7	127	6,4	9917	
597	35,0	516	30,2	80	4,7	155	9,1	40	2,3	120	7,0	18	1,1	11	0,6	22	1,3	9	0,5	58	3,4	80	4,7	9918	
523	41,5	367	29,1	45	3,6	90	7,1	20	1,6	66	5,2	5	0,4	5	0,4	27	2,1	2	0,2	54	4,3	57	4,5	9919	
622	43,0	426	29,4	40	2,8	112	7,7	34	2,3	63	4,4	17	1,2	11	0,8	33	2,3	10	0,7	41	2,8	38	2,6	9920	
439	37,9	340	29,3	43	3,7	118	10,2	20	1,7	60	5,2	4	0,3	12	1,0	44	3,8	11	0,9	33	2,8	35	3,0	9921	
770	43,3	483	27,1	90	5,1	169	9,5	44	2,5	71	4,0	21	1,2	11	0,6	30	1,7	4	0,2	52	2,9	35	2,0	9947	
1 047	48,8	539	25,1	78	3,6	213	9,9	64	3,0	50	2,3	24	1,1	9	0,4	17	0,8	11	0,5	51	2,4	44	2,0	9948	
942	50,2	497	26,5	51	2,7	143	7,6	61	3,2	42	2,2	30	1,6	12	0,6	23	1,2	7	0,4	46	2,4	24	1,3	9949	
981	42,7	709	30,9	89	3,9	178	7,8	72	3,1	56	2,4	40	1,7	21	0,9	21	0,9	13	0,6	70	3,0	46	2,0	9950	
831	43,6	566	29,7	72	3,8	117	6,1	52	2,7	52	2,7	10	0,5	24	1,3	66	3,5	19	1,0	56	2,9	42	2,2	9951	
952	44,0	677	31,3	73	3,4	135	6,2	53	2,4	55	2,5	21	1,0	29	1,3	20	0,9	20	0,9	103	4,8	27	1,2	9952	
1 045	46,2	618	27,3	83	3,7	172	7,6	45	2,0	76	3,4	23	1,0	24	1,1	33	1,5	14	0,6	82	3,6	47	2,1	9953	
898	45,2	545	27,4	91	4,6	157	7,9	80	4,0	56	2,8	35	1,8	28	1,4	22	1,1	5	0,3	32	1,6	38	1,9	9954	
451	31,5	442	30,9	67	4,7	174	12,2	37	2,6	93	6,5	17	1,2	9	0,6	17	1,2	12	0,8	42	2,9	71	5,0	9955	
28 315	42,1	19 935	29,7	2 093	3,1	4 850	7,2	1 491	2,2	3 387	5,0	737	1,1	670	1,0	1 222	1,8	438	0,7	1 734	2,6	2 308	3,4		
12 312	40,4	8 952	29,4	1 176	3,9	2 832	9,3	780	2,6	1 220	4,0	363	1,2	248	0,8	470	1,5	203	0,7	982	3,2	921	3,0		
40 627	41,6	28 887	29,6	3 269	3,3	7 682	7,9	2 271	2,3	4 607	4,7	1 100	1,1	918	0,9	1 692	1,7	641	0,7	2 716	2,8	3 229	3,3		

**5. Ergebnis für Nürnberg nach Statistischen Bezirken
(Stimmberechtigte, Wähler, Wahlbeteiligung,
Erst- und Zweitstimmen)**

Ergebnisse der Landtagswahl 2013 nach Statistischen Bezirken

Statistischer Bezirk	Stimmberechtigte				Wähler		Wahl- beteili- gung	ungültige		gültige	
	lt. Wählerliste		insge- samt	dar. mit WS	insge- samt	dar. mit WS		Erst-	Zweit-	Erst-	Zweit-
	ohne WS	mit WS						Stimmen		Stimmen	
	Zahl	Zahl	Zahl	%	Zahl	Zahl		Zahl	Zahl	Zahl	Zahl
	1	2	3	4	5	6		7	8	9	10
01 Altstadt, St. Lorenz	2 437	806	3 243	24,9	1 010	7	53,5	9	21	1 001	989
02 Marienvorstadt	641	217	858	25,3	330	3	61,1	4	5	325	325
03 Tafelhof	450	82	532	15,4	175	-	46,9	8	3	166	172
04 Gostenhof	3 494	726	4 220	17,2	1 443	15	49,5	22	28	1 421	1 415
05 Himpfelshof	2 878	1 116	3 994	27,9	1 650	18	66,3	19	30	1 624	1 614
06 Altstadt, St. Sebald	4 837	1 788	6 625	27,0	2 401	24	60,4	26	27	2 374	2 374
07 St. Johannis	4 241	1 677	5 918	28,3	2 247	20	63,4	36	44	2 211	2 203
08 Pirckheimerstraße	3 958	1 338	5 296	25,3	1 990	26	60,1	21	21	1 969	1 969
09 Wöhrd	5 209	1 639	6 848	23,9	2 553	22	58,7	52	38	2 501	2 515
10 Ludwigsfeld	5 179	1 202	6 382	18,8	2 125	17	50,2	41	38	2 083	2 087
11 Glockenhof	8 262	2 161	10 423	20,7	3 388	22	51,1	58	35	3 329	3 353
12 Guntherstraße	1 921	758	2 679	28,3	1 105	15	66,4	13	13	1 092	1 092
13 Galgenhof	8 272	2 047	10 319	19,8	3 277	19	49,6	60	64	3 213	3 210
14 Hummelstein	5 451	1 340	6 791	19,7	2 460	11	54,0	44	67	2 406	2 391
15 Gugelstraße	3 369	641	4 010	16,0	1 179	8	43,7	20	21	1 159	1 158
16 Steinbühl	5 587	988	6 575	15,0	1 854	8	41,7	42	40	1 812	1 814
17 Gibitzenhof	2 528	363	2 891	12,6	850	5	40,6	13	25	837	825
19 Schweinau	2 232	320	2 552	12,5	692	4	38,4	34	16	658	676
20 St. Leonhard	6 197	1 165	7 362	15,8	2 274	12	45,1	81	65	2 193	2 209
21 Sündersbühl	2 754	372	3 126	11,9	971	6	41,7	34	38	937	933
22 Bärenschanze	3 680	847	4 527	18,7	1 491	13	49,7	21	34	1 470	1 457
23 Sandberg	5 679	1 553	7 232	21,5	2 555	41	54,3	81	54	2 474	2 500
24 Bielingplatz	2 690	967	3 657	26,4	1 487	6	64,5	19	15	1 468	1 472
25 Uhlandstraße	5 482	1 572	7 054	22,3	2 579	17	56,6	53	40	2 525	2 537
26 Maxfeld	5 192	1 769	6 961	25,4	2 573	24	59,7	31	41	2 542	2 531
27 Veilhof	6 052	1 811	7 863	23,0	3 003	27	58,8	52	38	2 951	2 965
28 Tullnau	2 059	400	2 459	16,3	915	4	51,8	16	14	899	901
29 Gleißhammer	3 479	1 024	4 503	22,7	1 847	8	61,5	24	21	1 823	1 826
30 Dutzendteich	516	162	678	23,9	219	3	53,6	3	1	215	218
31 Rangierbahnhof-Siedlung	2 350	497	2 847	17,5	1 186	4	57,4	35	29	1 151	1 157
32 Langwasser Nordwest	4 700	891	5 591	15,9	2 047	7	51,0	55	48	1 992	1 999
33 Langwasser Nordost	3 998	980	4 978	19,7	1 795	12	53,7	42	40	1 753	1 755
35 Altenfurt Nord	714	177	891	19,9	358	-	58,2	1	5	357	353
36 Langwasser Südost	6 246	1 009	7 255	13,9	2 317	4	44,5	58	54	2 258	2 263
37 Langwasser Südwest	5 412	1 045	6 457	16,2	2 438	7	52,4	51	49	2 383	2 388
38 Altenfurt, Moorenbrunn	4 970	1 579	6 549	24,1	2 944	27	66,5	56	41	2 887	2 903
40 Hasenbuck	2 112	381	2 493	15,3	748	-	43,9	12	17	736	731
43 Dianastraße	952	147	1 099	13,4	228	-	32,9	6	5	222	223
44 Trierer Straße	3 071	976	4 047	24,1	1 998	8	71,1	24	22	1 974	1 976
45 Gartenstadt	4 585	1 333	5 918	22,5	2 671	5	65,5	67	45	2 601	2 626
46 Werderau	2 343	354	2 697	13,1	1 089	3	52,2	16	16	1 073	1 073
47 Maiach	723	142	865	16,4	408	-	62,1	5	1	403	407
48 Katzwang/Reichelsd.Ost, -Keller	6 161	2 203	8 364	26,3	3 549	26	66,1	60	57	3 489	3 492
49 Kornburg und Worzeldorf	7 704	2 809	10 513	26,7	4 659	37	68,3	69	62	4 587	4 597
50 Hohe Marter	3 696	587	4 283	13,7	1 432	5	45,8	20	24	1 412	1 407
51 Röthenbach West	5 426	1 144	6 570	17,4	2 494	13	53,6	52	57	2 442	2 436
52 Röthenbach Ost	7 136	1 632	8 768	18,6	3 508	16	56,7	50	53	3 456	3 454
53 Eibach	5 071	1 493	6 564	22,7	3 021	15	66,5	32	49	2 985	2 970
54 Reichelsdorf	4 616	985	5 601	17,6	2 128	7	53,9	67	45	2 058	2 083
55 Krottenbach/Mühlhof	1 381	426	1 807	23,6	833	2	67,4	11	13	822	819

noch: Ergebnisse der Landtagswahl 2013 nach Statistischen Bezirken

Statistischer Bezirk	Stimmberechtigte				Wähler		Wahl- beteili- gung	ungültige		gültige	
	lt. Wählerliste		insge- sam	dar. mit WS	insge- sam	dar. mit WS		Erst-	Zweit-	Erst-	Zweit-
	ohne WS	mit WS						Stimmen		Stimmen	
	Zahl	Zahl	Zahl	%	Zahl	Zahl		%	Zahl	Zahl	Zahl
1	2	3	4	5	6	7	8	9	10	11	
01 Altstadt, St. Lorenz	2 437	806	3 243	24,9	1 010	7	53,5	9	21	1 001	989
02 Marienvorstadt	641	217	858	25,3	330	3	61,1	4	5	325	325
03 Tafelhof	450	82	532	15,4	175	-	46,9	8	3	166	172
04 Gostenhof	3 494	726	4 220	17,2	1 443	15	49,5	22	28	1 421	1 415
05 Himpfelshof	2 878	1 116	3 994	27,9	1 650	18	66,3	19	30	1 624	1 614
06 Altstadt, St. Sebald	4 837	1 788	6 625	27,0	2 401	24	60,4	26	27	2 374	2 374
07 St. Johannis	4 241	1 677	5 918	28,3	2 247	20	63,4	36	44	2 211	2 203
08 Pirckheimerstraße	3 958	1 338	5 296	25,3	1 990	26	60,1	21	21	1 969	1 969
09 Wöhrd	5 209	1 639	6 848	23,9	2 553	22	58,7	52	38	2 501	2 515
10 Ludwigsfeld	5 179	1 202	6 382	18,8	2 125	17	50,2	41	38	2 083	2 087
11 Glockenhof	8 262	2 161	10 423	20,7	3 388	22	51,1	58	35	3 329	3 353
12 Guntherstraße	1 921	758	2 679	28,3	1 105	15	66,4	13	13	1 092	1 092
13 Galgenhof	8 272	2 047	10 319	19,8	3 277	19	49,6	60	64	3 213	3 210
14 Hummelstein	5 451	1 340	6 791	19,7	2 460	11	54,0	44	67	2 406	2 391
15 Gugelstraße	3 369	641	4 010	16,0	1 179	8	43,7	20	21	1 159	1 158
16 Steinbühl	5 587	988	6 575	15,0	1 854	8	41,7	42	40	1 812	1 814
17 Gibitzenhof	2 528	363	2 891	12,6	850	5	40,6	13	25	837	825
19 Schweinau	2 232	320	2 552	12,5	692	4	38,4	34	16	658	676
20 St. Leonhard	6 197	1 165	7 362	15,8	2 274	12	45,1	81	65	2 193	2 209
21 Sündersbühl	2 754	372	3 126	11,9	971	6	41,7	34	38	937	933
22 Bärenschanze	3 680	847	4 527	18,7	1 491	13	49,7	21	34	1 470	1 457
23 Sandberg	5 679	1 553	7 232	21,5	2 555	41	54,3	81	54	2 474	2 500
24 Bielingplatz	2 690	967	3 657	26,4	1 487	6	64,5	19	15	1 468	1 472
25 Uhlandstraße	5 482	1 572	7 054	22,3	2 579	17	56,6	53	40	2 525	2 537
26 Maxfeld	5 192	1 769	6 961	25,4	2 573	24	59,7	31	41	2 542	2 531
27 Veilhof	6 052	1 811	7 863	23,0	3 003	27	58,8	52	38	2 951	2 965
28 Tullnau	2 059	400	2 459	16,3	915	4	51,8	16	14	899	901
29 Gleißhammer	3 479	1 024	4 503	22,7	1 847	8	61,5	24	21	1 823	1 826
30 Dutzendteich	516	162	678	23,9	219	3	53,6	3	1	215	218
31 Rangierbahnhof-Siedlung	2 350	497	2 847	17,5	1 186	4	57,4	35	29	1 151	1 157
32 Langwasser Nordwest	4 700	891	5 591	15,9	2 047	7	51,0	55	48	1 992	1 999
33 Langwasser Nordost	3 998	980	4 978	19,7	1 795	12	53,7	42	40	1 753	1 755
35 Altenfurt Nord	714	177	891	19,9	358	-	58,2	1	5	357	353
36 Langwasser Südost	6 246	1 009	7 255	13,9	2 317	4	44,5	58	54	2 258	2 263
37 Langwasser Südwest	5 412	1 045	6 457	16,2	2 438	7	52,4	51	49	2 383	2 388
38 Altenfurt, Moorenbrunn	4 970	1 579	6 549	24,1	2 944	27	66,5	56	41	2 887	2 903
40 Hasenbuck	2 112	381	2 493	15,3	748	-	43,9	12	17	736	731
43 Dianastraße	952	147	1 099	13,4	228	-	32,9	6	5	222	223
44 Trierer Straße	3 071	976	4 047	24,1	1 998	8	71,1	24	22	1 974	1 976
45 Gartenstadt	4 585	1 333	5 918	22,5	2 671	5	65,5	67	45	2 601	2 626
46 Werderau	2 343	354	2 697	13,1	1 089	3	52,2	16	16	1 073	1 073
47 Maiach	723	142	865	16,4	408	-	62,1	5	1	403	407
48 Katzwang/Reichelsd.Ost, -Keller	6 161	2 203	8 364	26,3	3 549	26	66,1	60	57	3 489	3 492
49 Kornburg und Worzeldorf	7 704	2 809	10 513	26,7	4 659	37	68,3	69	62	4 587	4 597
50 Hohe Marter	3 696	587	4 283	13,7	1 432	5	45,8	20	24	1 412	1 407
51 Röthenbach West	5 426	1 144	6 570	17,4	2 494	13	53,6	52	57	2 442	2 436
52 Röthenbach Ost	7 136	1 632	8 768	18,6	3 508	16	56,7	50	53	3 456	3 454
53 Eibach	5 071	1 493	6 564	22,7	3 021	15	66,5	32	49	2 985	2 970
54 Reichelsdorf	4 616	985	5 601	17,6	2 128	7	53,9	67	45	2 058	2 083
55 Krottenbach/Mühlhof	1 381	426	1 807	23,6	833	2	67,4	11	13	822	819

Ergebnisse der Landtagswahl 2013 nach Statistischen Bezirken

Statistischer Bezirk	Stimmberechtigte				Wähler		Wahl- beteili- gung	ungültige		gültige	
	lt. Wählerliste		insge- samt	dar. mit WS	insge- samt	dar. mit WS		Erst-	Zweit-	Erst-	Zweit-
	ohne WS	mit WS									
	Zahl	Zahl	Zahl	%	Zahl	Zahl		Zahl	Zahl	Zahl	Zahl
	1	2	3	4	5	6		7	8	9	10
60 Großreuth/Schweinau	3 289	808	4 097	19,7	1 680	7	58,8	24	36	1 554	1 544
61 Gebersdorf	2 576	731	3 307	22,1	1 455	3	64,0	20	22	1 435	1 433
62 Gaismannshof	2 938	918	3 856	23,8	1 672	6	64,8	23	23	1 649	1 649
63 Höfen	1 703	394	2 097	18,8	790	2	54,7	13	21	777	769
64 Eberhardshof	4 027	779	4 807	16,2	1 572	22	47,0	25	26	1 547	1 546
65 Muggenhof	836	112	948	11,8	261	-	38,3	6	13	255	247
70 Westfriedhof	1 779	598	2 377	25,2	871	7	59,2	17	11	854	860
71 Schniegling	2 012	523	2 535	20,6	1 057	13	59,9	14	12	1 043	1 045
72 Wetzendorf	4 724	1 912	6 636	28,8	2 770	10	67,8	72	28	2 697	2 742
73 Buch	845	195	1 040	18,8	556	8	69,7	3	7	553	549
74 Thon	2 676	1 051	3 727	28,2	1 785	16	73,1	17	11	1 764	1 767
75 Almoshof	579	140	719	19,5	373	-	69,6	2	5	371	368
76 Kraftshof	439	141	580	24,3	298	2	73,1	9	7	289	291
77 Neunhof	880	236	1 116	21,1	577	3	70,7	2	4	575	573
78 Boxdorf	1 591	468	2 059	22,7	995	5	68,7	15	17	980	978
79 Großgründlach	2 963	854	3 817	22,4	2 003	3	72,7	29	28	1 974	1 975
80 Schleifweg	1 876	696	2 572	27,1	975	7	62,2	19	19	956	956
81 Schoppershof	3 979	956	4 935	19,4	1 781	11	53,5	34	37	1 745	1 743
82 Schafhof	1 086	322	1 408	22,9	433	2	51,4	7	3	426	430
83 Marienberg	2 207	987	3 194	30,9	1 413	8	72,1	22	19	1 390	1 393
84 Ziegelstein	3 173	994	4 167	23,9	1 886	9	66,7	15	26	1 871	1 860
85 Mooshof	918	295	1 213	24,3	449	2	59,0	15	11	434	438
86 Buchenbühl	1 414	441	1 855	23,8	887	1	69,4	12	20	875	867
90 St. Jobst	4 804	1 891	6 695	28,2	2 528	27	63,0	27	32	2 501	2 496
91 Erlensiegen	2 124	988	3 112	31,7	1 383	9	73,0	15	15	1 368	1 368
92 Mögeldorf	2 891	951	3 842	24,8	1 652	14	65,1	26	19	1 624	1 633
93 Schmausenbuckstraße	2 416	1 343	3 759	35,7	1 682	12	76,9	32	28	1 649	1 654
94 Laufamholz	4 496	1 719	6 215	27,7	2 974	31	72,5	26	32	2 939	2 938
95 Zerzabelshof	4 966	1 382	6 348	21,8	3 117	22	68,5	54	41	3 062	3 076
96 Fischbach	2 974	966	3 940	24,5	1 825	6	68,5	21	29	1 804	1 796
97 Brunn	538	116	654	17,7	371	-	72,9	4	3	367	368
Urnenwahl Nürnberg	271 812	75 548	347 362	21,7	134 565	871	58,3	2 346	2 234	132 047	132 195
Briefwahl Nürnberg	-	-	-	-	67 812	67 812	-	1 454	824	66 358	66 988
Stadt Nürnberg	271 812	75 548	347 362	21,7	202 377	68 683	58,3	3 800	3 058	198 405	199 183

noch: Ergebnisse der Landtagswahl 2013 nach Statistischen Bezirken

Erststimmen																							Statistischer Bezirk		
CSU		SPD		FREIE WÄHLER		GRÜNE		FDP		DIE LINKE		ÖDP		REP		NPD		BP		DIE FRANKEN		PIRATEN			
Zahl	%	Zahl	%	Zahl	%	Zahl	%	Zahl	%	Zahl	%	Zahl	%	Zahl	%	Zahl	%	Zahl	%	Zahl	%	Zahl		%	Zahl
12	13	14	15	16	17	18	19	20	21	22	23	24	25	26	27	28	29	30	31	32	33	34	35		
777	50,0	416	26,8	32	2,1	101	6,5	39	2,5	45	2,9	10	0,6	10	0,6	26	1,7	9	0,6	40	2,6	49	3,2	60	
711	49,5	441	30,7	38	2,6	91	6,3	22	1,5	44	3,1	10	0,7	15	1,0	13	0,9	3	0,2	23	1,6	24	1,7	61	
747	45,3	483	29,3	53	3,2	152	9,2	33	2,0	63	3,8	15	0,9	17	1,0	14	0,8	4	0,2	37	2,2	31	1,9	62	
386	49,7	205	26,4	24	3,1	43	5,5	22	2,8	30	3,9	4	0,5	10	1,3	8	1,0	4	0,5	16	2,1	25	3,2	63	
526	34,0	511	33,0	43	2,8	127	8,2	25	1,6	116	7,5	22	1,4	11	0,7	27	1,7	10	0,6	49	3,2	80	5,2	64	
112	43,9	69	27,1	7	2,7	12	4,7	6	2,4	19	7,5	1	0,4	4	1,6	7	2,7	2	0,8	5	2,0	11	4,3	65	
307	35,9	262	30,7	54	6,3	76	8,9	33	3,9	50	5,9	9	1,1	10	1,2	15	1,8	12	1,4	-	-	26	3,0	70	
412	39,5	301	28,9	47	4,5	109	10,5	41	3,9	59	5,7	7	0,7	13	1,2	8	0,8	19	1,8	-	-	27	2,6	71	
1 170	43,4	697	25,8	175	6,5	257	9,5	135	5,0	96	3,6	34	1,3	26	1,0	35	1,3	15	0,6	-	-	57	2,1	72	
321	58,0	125	22,6	17	3,1	34	6,1	15	2,7	17	3,1	4	0,7	4	0,7	-	-	6	1,1	-	-	10	1,8	73	
762	43,2	536	30,4	80	4,5	160	9,1	87	4,9	33	1,9	18	1,0	12	0,7	21	1,2	23	1,3	-	-	32	1,8	74	
208	56,1	66	17,8	15	4,0	31	8,4	14	3,8	9	2,4	6	1,6	5	1,3	6	1,6	4	1,1	-	-	7	1,9	75	
135	46,7	68	23,5	20	6,9	30	10,4	13	4,5	6	2,1	4	1,4	2	0,7	3	1,0	3	1,0	-	-	5	1,7	76	
297	51,7	145	25,2	42	7,3	42	7,3	17	3,0	12	2,1	4	0,7	2	0,3	3	0,5	2	0,3	-	-	9	1,6	77	
448	45,7	270	27,6	71	7,2	77	7,9	31	3,2	21	2,1	5	0,5	5	0,5	11	1,1	19	1,9	-	-	22	2,2	78	
911	46,1	549	27,8	111	5,6	181	9,2	61	3,1	41	2,1	24	1,2	24	1,2	14	0,7	25	1,3	-	-	33	1,7	79	
304	31,8	329	34,4	47	4,9	131	13,7	38	4,0	40	4,2	7	0,7	6	0,6	5	0,5	15	1,6	-	-	34	3,6	80	
578	33,1	587	33,6	79	4,5	184	10,5	49	2,8	98	5,6	15	0,9	15	0,9	21	1,2	16	0,9	-	-	103	5,9	81	
188	44,1	123	28,9	25	5,9	31	7,3	7	1,6	18	4,2	4	0,9	1	0,2	10	2,3	8	1,9	-	-	11	2,6	82	
504	36,3	464	33,4	62	4,5	204	14,7	42	3,0	44	3,2	11	0,8	6	0,4	14	1,0	10	0,7	-	-	29	2,1	83	
610	32,6	668	35,7	74	4,0	251	13,4	40	2,1	80	4,3	22	1,2	20	1,1	24	1,3	41	2,2	-	-	41	2,2	84	
158	36,4	156	35,9	24	5,5	43	9,9	8	1,8	18	4,1	2	0,5	6	1,4	3	0,7	6	1,4	-	-	10	2,3	85	
290	33,1	311	35,5	34	3,9	119	13,6	22	2,5	29	3,3	14	1,6	10	1,1	10	1,1	14	1,6	-	-	22	2,5	86	
906	36,2	755	30,2	100	4,0	313	12,5	131	5,2	87	3,5	35	1,4	11	0,4	26	1,0	15	0,6	38	1,5	84	3,4	90	
644	47,1	281	20,5	44	3,2	156	11,4	132	9,6	27	2,0	21	1,5	9	0,7	4	0,3	5	0,4	16	1,2	29	2,1	91	
665	40,9	460	28,3	61	3,8	198	12,2	75	4,6	52	3,2	18	1,1	12	0,7	10	0,6	7	0,4	27	1,7	39	2,4	92	
755	45,8	413	25,0	54	3,3	212	12,9	96	5,8	31	1,9	17	1,0	9	0,5	8	0,5	7	0,4	23	1,4	24	1,5	93	
1 296	44,1	715	24,3	120	4,1	421	14,3	147	5,0	67	2,3	27	0,9	11	0,4	13	0,4	13	0,4	61	2,1	48	1,6	94	
1 209	39,5	1 005	32,8	78	2,5	346	11,3	101	3,3	104	3,4	29	0,9	28	0,9	28	0,9	7	0,2	66	2,2	61	2,0	95	
801	44,4	473	26,2	61	3,4	169	9,4	85	4,7	58	3,2	28	1,6	8	0,4	15	0,8	11	0,6	39	2,2	56	3,1	96	
193	52,6	76	20,7	17	4,6	34	9,3	14	3,8	7	1,9	3	0,8	4	1,1	4	1,1	1	0,3	7	1,9	7	1,9	97	
50 758	38,4	41 530	31,5	4 982	3,8	12 899	9,8	3 849	2,9	5 897	4,5	1 448	1,1	1 196	0,9	1 815	1,4	1 015	0,8	2 513	1,9	4 145	3,1		
25 896	39,0	19 674	29,6	2 953	4,5	7 218	10,9	2 478	3,7	2 277	3,4	856	1,3	501	0,8	759	1,1	562	0,8	1 443	2,2	1 741	2,6		
76 654	38,6	61 204	30,8	7 935	4,0	20 117	10,1	6 327	3,2	8 174	4,1	2 304	1,2	1 697	0,9	2 574	1,3	1 577	0,8	3 956	2,0	5 886	3,0		

noch: Ergebnisse der Landtagswahl 2013 nach Statistischen Bezirken

Statistischer Bezirk	Stimmberechtigte				Wähler		Wahl- beteili- gung	ungültige		gültige	
	lt. Wählerliste		insge- samt	dar. mit WS	insge- samt	dar. mit WS		Erst-	Zweit-	Erst-	Zweit-
	ohne WS	mit WS									
	Zahl	Zahl	Zahl	%	Zahl	Zahl		Stimmen		Stimmen	
	1	2	3	4	5	6		7	8	9	10
60 Großreuth/Schweinau	3 289	808	4 097	19,7	1 680	7	58,8	24	36	1 554	1 544
61 Gebersdorf	2 576	731	3 307	22,1	1 455	3	64,0	20	22	1 435	1 433
62 Gaismannshof	2 938	918	3 856	23,8	1 672	6	64,8	23	23	1 649	1 649
63 Höfen	1 703	394	2 097	18,8	790	2	54,7	13	21	777	769
64 Eberhardshof	4 027	779	4 807	16,2	1 572	22	47,0	25	26	1 547	1 546
65 Muggenhof	836	112	948	11,8	261	-	38,3	6	13	255	247
70 Westfriedhof	1 779	598	2 377	25,2	871	7	59,2	17	11	854	860
71 Schniegling	2 012	523	2 535	20,6	1 057	13	59,9	14	12	1 043	1 045
72 Wetzendorf	4 724	1 912	6 636	28,8	2 770	10	67,8	72	28	2 697	2 742
73 Buch	845	195	1 040	18,8	556	8	69,7	3	7	553	549
74 Thon	2 676	1 051	3 727	28,2	1 785	16	73,1	17	11	1 764	1 767
75 Almoshof	579	140	719	19,5	373	-	69,6	2	5	371	368
76 Kraftshof	439	141	580	24,3	298	2	73,1	9	7	289	291
77 Neunhof	880	236	1 116	21,1	577	3	70,7	2	4	575	573
78 Boxdorf	1 591	468	2 059	22,7	995	5	68,7	15	17	980	978
79 Großgründlach	2 963	854	3 817	22,4	2 003	3	72,7	29	28	1 974	1 975
80 Schleifweg	1 876	696	2 572	27,1	975	7	62,2	19	19	956	956
81 Schoppershof	3 979	956	4 935	19,4	1 781	11	53,5	34	37	1 745	1 743
82 Schafhof	1 086	322	1 408	22,9	433	2	51,4	7	3	426	430
83 Marienberg	2 207	987	3 194	30,9	1 413	8	72,1	22	19	1 390	1 393
84 Ziegelstein	3 173	994	4 167	23,9	1 886	9	66,7	15	26	1 871	1 860
85 Mooshof	918	295	1 213	24,3	449	2	59,0	15	11	434	438
86 Buchenbühl	1 414	441	1 855	23,8	887	1	69,4	12	20	875	867
90 St. Jobst	4 804	1 891	6 695	28,2	2 528	27	63,0	27	32	2 501	2 496
91 Erlenstegen	2 124	988	3 112	31,7	1 383	9	73,0	15	15	1 368	1 368
92 Mögeldorf	2 891	951	3 842	24,8	1 652	14	65,1	26	19	1 624	1 633
93 Schmausenbuckstraße	2 416	1 343	3 759	35,7	1 682	12	76,9	32	28	1 649	1 654
94 Laufamholz	4 496	1 719	6 215	27,7	2 974	31	72,5	26	32	2 939	2 938
95 Zerzabelshof	4 966	1 382	6 348	21,8	3 117	22	68,5	54	41	3 062	3 076
96 Fischbach	2 974	966	3 940	24,5	1 825	6	68,5	21	29	1 804	1 796
97 Brunn	538	116	654	17,7	371	-	72,9	4	3	367	368
Urnenwahl Nürnberg	271 812	75 548	347 362	21,7	134 565	871	58,3	2 346	2 234	132 047	132 195
Briefwahl Nürnberg	-	-	-	-	67 812	67 812	-	1 454	824	66 358	66 988
Stadt Nürnberg	271 812	75 548	347 362	21,7	202 377	68 683	58,3	3 800	3 058	198 405	199 183

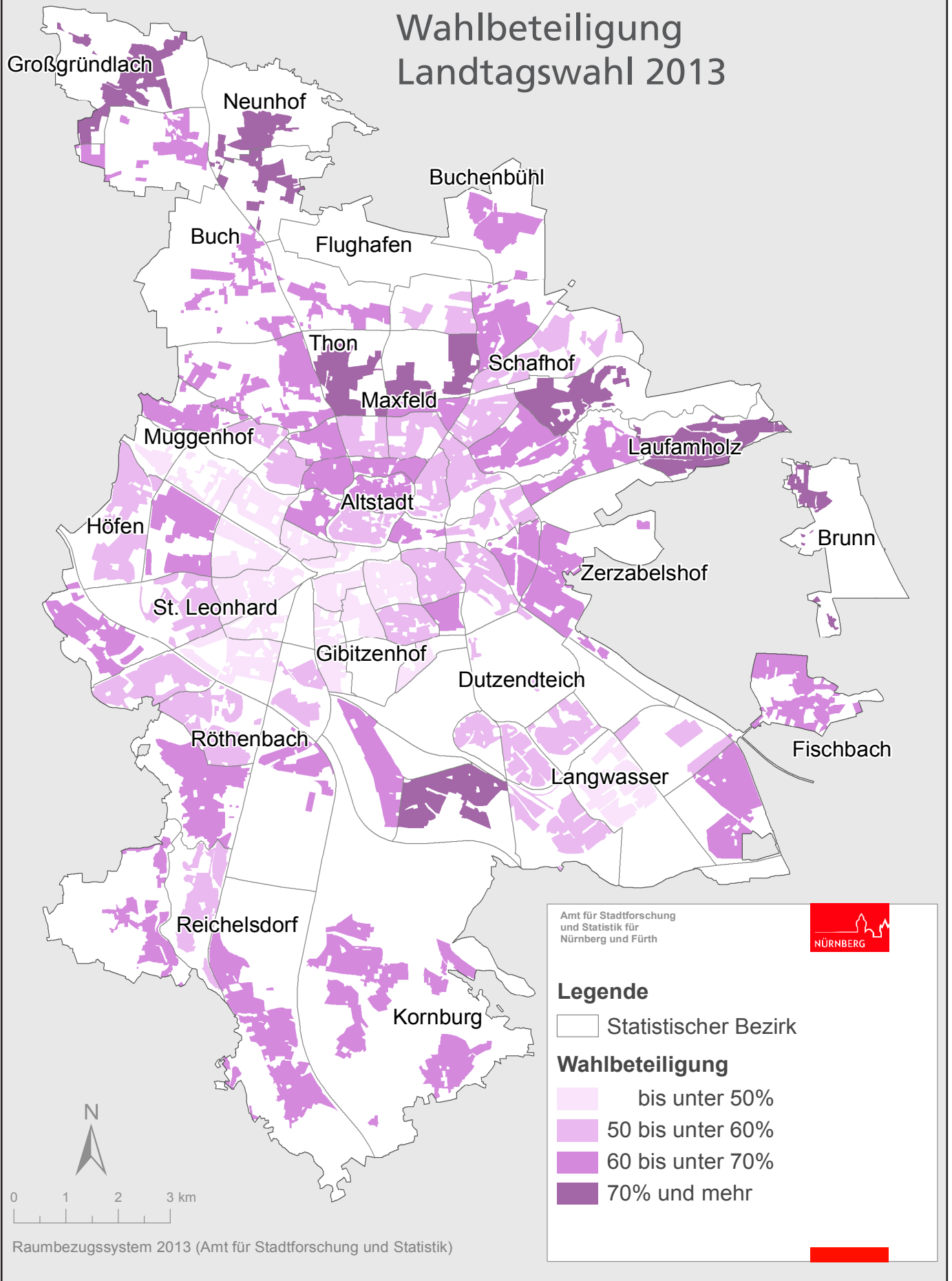
noch: Ergebnisse der Landtagswahl 2013 nach Statistischen Bezirken

Erst- und Zweitstimmen																							Statistischer Bezirk	
CSU		SPD		FREIE WÄHLER		GRÜNE		FDP		DIE LINKE		ÖDP		REP		NPD		BP		DIE FRANKEN		PIRATEN		
Zahl	%	Zahl	%	Zahl	%	Zahl	%	Zahl	%	Zahl	%	Zahl	%	Zahl	%	Zahl	%	Zahl	%	Zahl	%	Zahl		%
36	37	38	39	40	41	42	43	44	45	46	47	48	49	50	51	52	53	54	55	56	57	58	59	
1 485	47,9	814	26,3	76	2,5	206	6,6	97	3,1	96	3,1	26	0,8	23	0,7	58	1,9	22	0,7	96	3,1	99	3,2	60
1 380	48,1	868	30,3	85	3,0	199	6,9	55	1,9	97	3,4	23	0,8	29	1,0	30	1,0	7	0,2	40	1,4	55	1,9	61
1 455	44,1	936	28,4	113	3,4	337	10,2	74	2,2	138	4,2	30	0,9	38	1,2	28	0,8	11	0,3	73	2,2	65	2,0	62
752	48,6	397	25,7	48	3,1	100	6,5	46	3,0	65	4,2	11	0,7	17	1,1	18	1,2	8	0,5	34	2,2	50	3,2	63
998	32,3	1 009	32,6	94	3,0	269	8,7	56	1,8	264	8,5	44	1,4	26	0,8	55	1,8	17	0,5	94	3,0	167	5,4	64
207	41,2	135	26,9	13	2,6	27	5,4	14	2,8	42	8,4	3	0,6	8	1,6	14	2,8	3	0,6	13	2,6	23	4,6	65
629	36,7	504	29,4	98	5,7	163	9,5	62	3,6	96	5,6	18	1,1	20	1,2	30	1,8	14	0,8	17	1,0	63	3,7	70
836	40,0	587	28,1	76	3,6	225	10,8	75	3,6	127	6,1	14	0,7	22	1,1	14	0,7	31	1,5	27	1,3	54	2,6	71
2 416	44,4	1 328	24,4	321	5,9	545	10,0	263	4,8	196	3,6	74	1,4	45	0,8	64	1,2	19	0,3	48	0,9	120	2,2	72
644	58,4	234	21,2	30	2,7	66	6,0	31	2,8	33	3,0	12	1,1	7	0,6	3	0,3	8	0,7	10	0,9	24	2,2	73
1 547	43,8	1 012	28,7	149	4,2	343	9,7	174	4,9	70	2,0	45	1,3	22	0,6	38	1,1	35	1,0	30	0,8	66	1,9	74
420	56,8	127	17,2	20	2,7	56	7,6	25	3,4	21	2,8	15	2,0	14	1,9	12	1,6	5	0,7	11	1,5	13	1,8	75
278	47,9	129	22,2	34	5,9	65	11,2	28	4,8	11	1,9	8	1,4	6	1,0	5	0,9	4	0,7	2	0,3	10	1,7	76
604	52,6	269	23,4	68	5,9	97	8,4	38	3,3	25	2,2	8	0,7	4	0,3	5	0,4	5	0,4	4	0,3	21	1,8	77
944	48,2	507	25,9	116	5,9	156	8,0	58	3,0	44	2,2	12	0,6	9	0,5	22	1,1	29	1,5	10	0,5	51	2,6	78
1 863	47,2	1 053	26,7	195	4,9	370	9,4	116	2,9	81	2,1	49	1,2	51	1,3	19	0,5	40	1,0	44	1,1	68	1,7	79
618	32,3	608	31,8	91	4,8	295	15,4	77	4,0	88	4,6	14	0,7	13	0,7	10	0,5	23	1,2	6	0,3	69	3,6	80
1 214	34,8	1 105	31,7	140	4,0	377	10,8	91	2,6	208	6,0	32	0,9	25	0,7	44	1,3	27	0,8	29	0,8	196	5,6	81
387	45,2	239	27,9	44	5,1	60	7,0	16	1,9	34	4,0	9	1,1	2	0,2	17	2,0	13	1,5	11	1,3	24	2,8	82
1 021	36,7	854	30,7	118	4,2	447	16,1	86	3,1	98	3,5	21	0,8	14	0,5	25	0,9	17	0,6	24	0,9	58	2,1	83
1 268	34,0	1 250	33,5	128	3,4	551	14,8	81	2,2	159	4,3	44	1,2	40	1,1	42	1,1	56	1,5	27	0,7	85	2,3	84
317	36,4	308	35,3	44	5,0	84	9,6	17	1,9	40	4,6	5	0,6	10	1,1	8	0,9	7	0,8	13	1,5	19	2,2	85
602	34,6	596	34,2	61	3,5	225	12,9	45	2,6	66	3,8	27	1,5	14	0,8	24	1,4	23	1,3	23	1,3	36	2,1	86
1 817	36,4	1 438	28,8	193	3,9	691	13,8	261	5,2	181	3,6	80	1,6	25	0,5	52	1,0	28	0,6	75	1,5	156	3,1	90
1 292	47,2	548	20,0	79	2,9	334	12,2	265	9,7	57	2,1	41	1,5	20	0,7	8	0,3	10	0,4	27	1,0	55	2,0	91
1 347	41,4	885	27,2	134	4,1	406	12,5	149	4,6	111	3,4	36	1,1	20	0,6	21	0,6	16	0,5	50	1,5	82	2,5	92
1 512	45,8	798	24,2	110	3,3	447	13,5	204	6,2	62	1,9	37	1,1	17	0,5	14	0,4	12	0,4	42	1,3	48	1,5	93
2 647	45,0	1 419	24,1	230	3,9	801	13,6	280	4,8	141	2,4	61	1,0	26	0,4	28	0,5	20	0,3	109	1,9	115	2,0	94
2 447	39,9	1 979	32,2	167	2,7	704	11,5	195	3,2	213	3,5	64	1,0	55	0,9	59	1,0	18	0,3	117	1,9	120	2,0	95
1 593	44,3	914	25,4	131	3,6	351	9,8	180	5,0	118	3,3	59	1,6	17	0,5	34	0,9	16	0,4	75	2,1	112	3,1	96
383	52,1	155	21,1	35	4,8	63	8,6	28	3,8	15	2,0	7	1,0	8	1,1	10	1,4	2	0,3	14	1,9	15	2,0	97
102 134	38,7	80 266	30,4	9 612	3,6	27 240	10,3	7 848	3,0	12 382	4,7	3 042	1,2	2 343	0,9	3 661	1,4	1 776	0,7	5 430	2,1	8 508	3,2	
52 747	39,6	37 897	28,4	5 664	4,2	15 279	11,5	5 024	3,8	4 799	3,6	1 842	1,4	953	0,7	1 545	1,2	930	0,7	3 109	2,3	3 557	2,7	
154 881	39,0	118 163	29,7	15 276	3,8	42 519	10,7	12 872	3,2	17 181	4,3	4 884	1,2	3 296	0,8	5 206	1,3	2 706	0,7	8 539	2,1	12 065	3,0	

6. Karten: Ergebnisse der Landtagswahlen 2013 und 2008

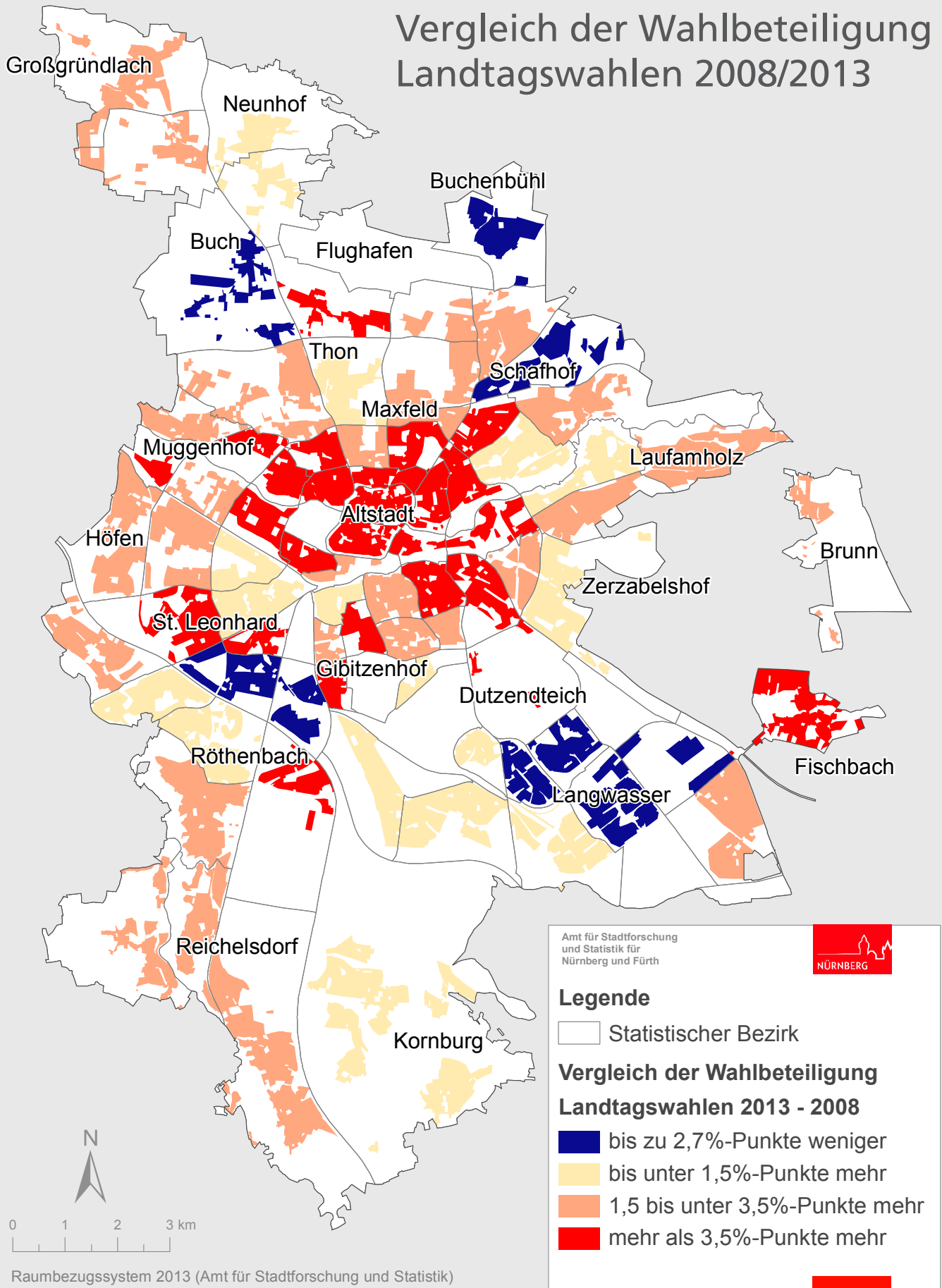
Stadt Nürnberg

Wahlbeteiligung Landtagswahl 2013



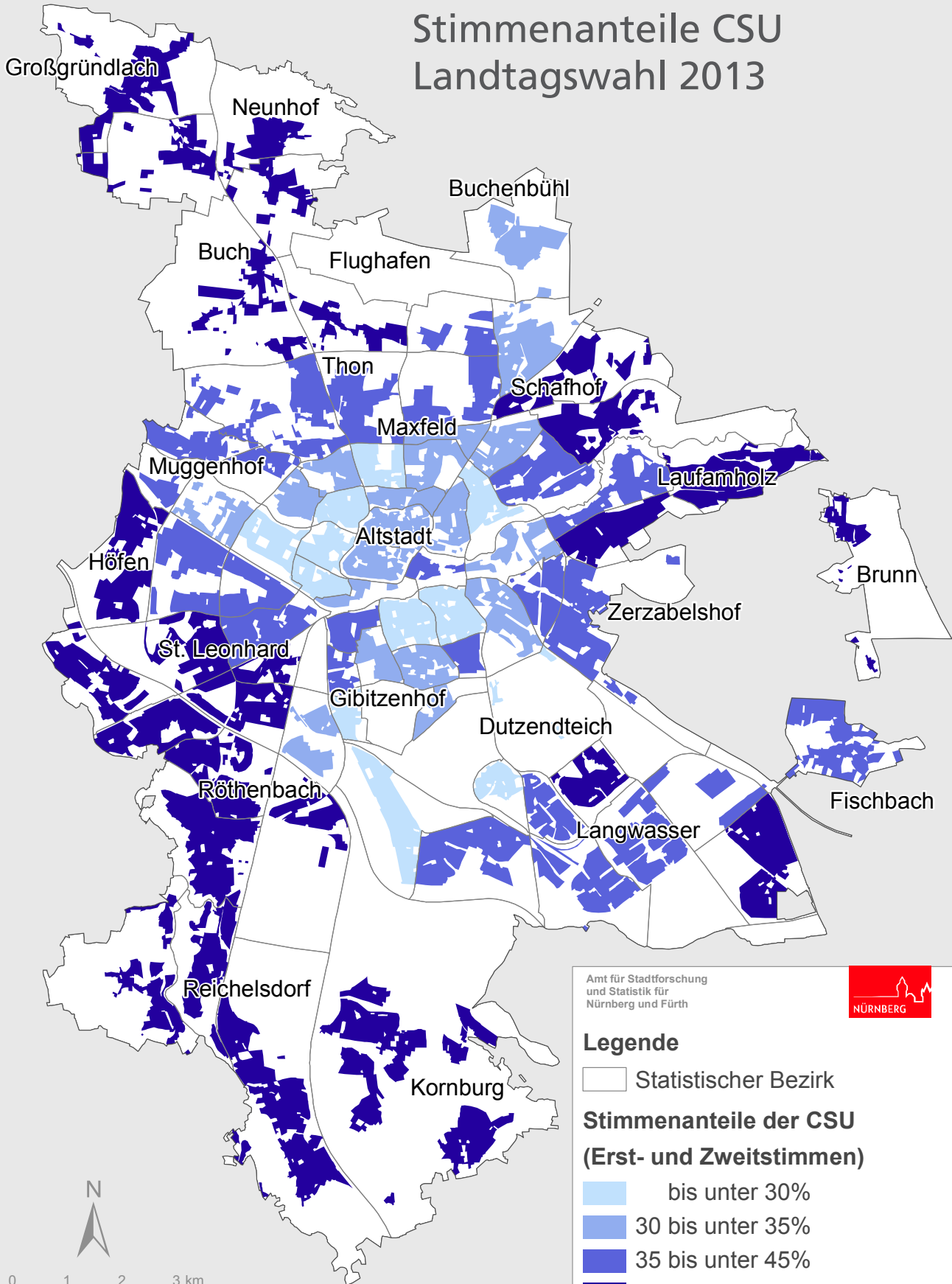
Stadt Nürnberg

Vergleich der Wahlbeteiligung Landtagswahlen 2008/2013



Stadt Nürnberg

Stimmenanteile CSU Landtagswahl 2013



Amt für Stadtforschung
und Statistik für
Nürnberg und Fürth



Legende

Statistischer Bezirk

Stimmenanteile der CSU
(Erst- und Zweitstimmen)

- bis unter 30%
- 30 bis unter 35%
- 35 bis unter 45%
- 45% und mehr



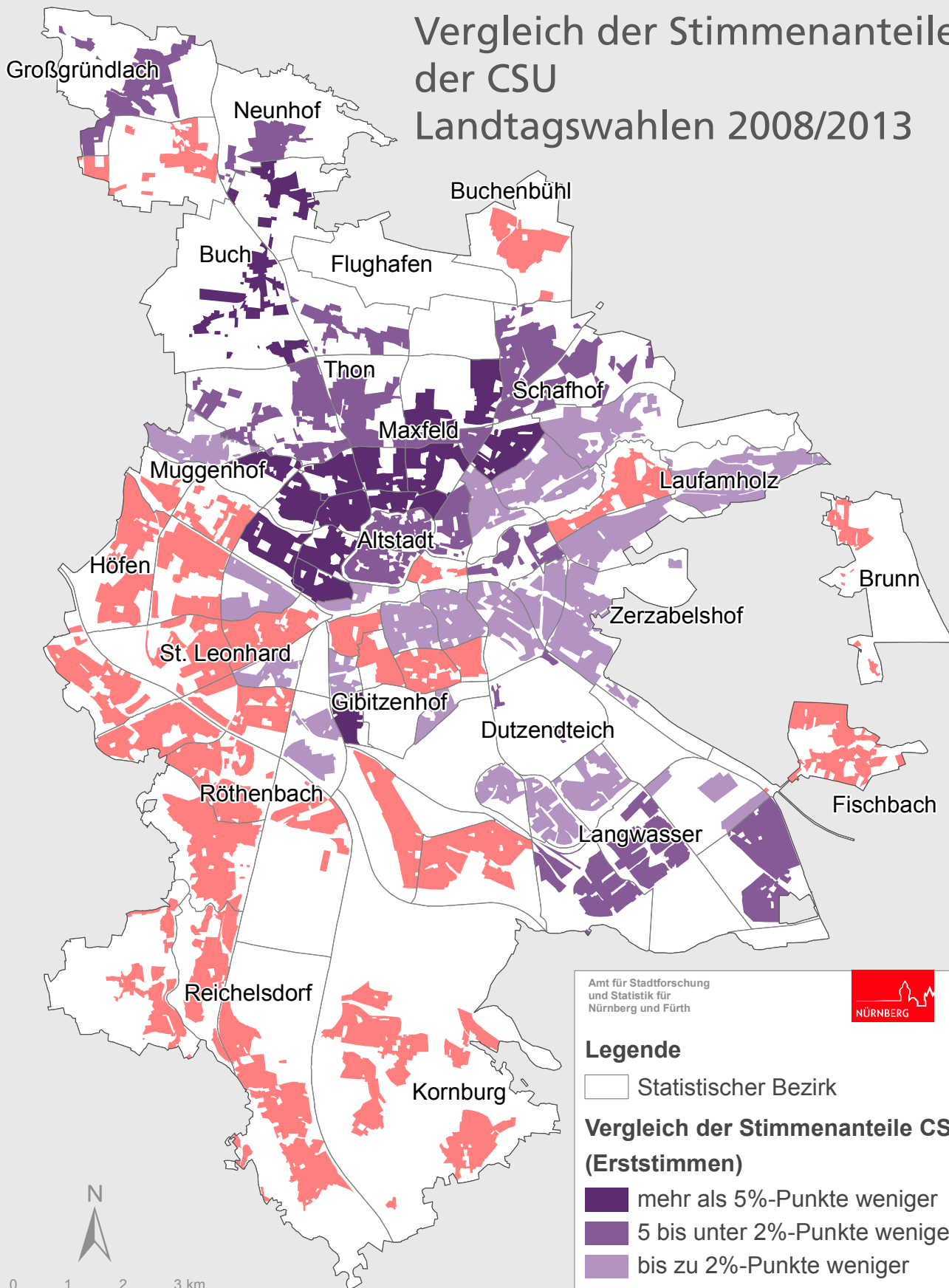
0 1 2 3 km

Raumbezugssystem 2013 (Amt für Stadtforschung und Statistik)

Stadt Nürnberg

Vergleich der Stimmenanteile der CSU

Landtagswahlen 2008/2013



Amt für Stadtforschung
und Statistik für
Nürnberg und Fürth



Legende

Statistischer Bezirk

Vergleich der Stimmenanteile CSU (Erststimmen)

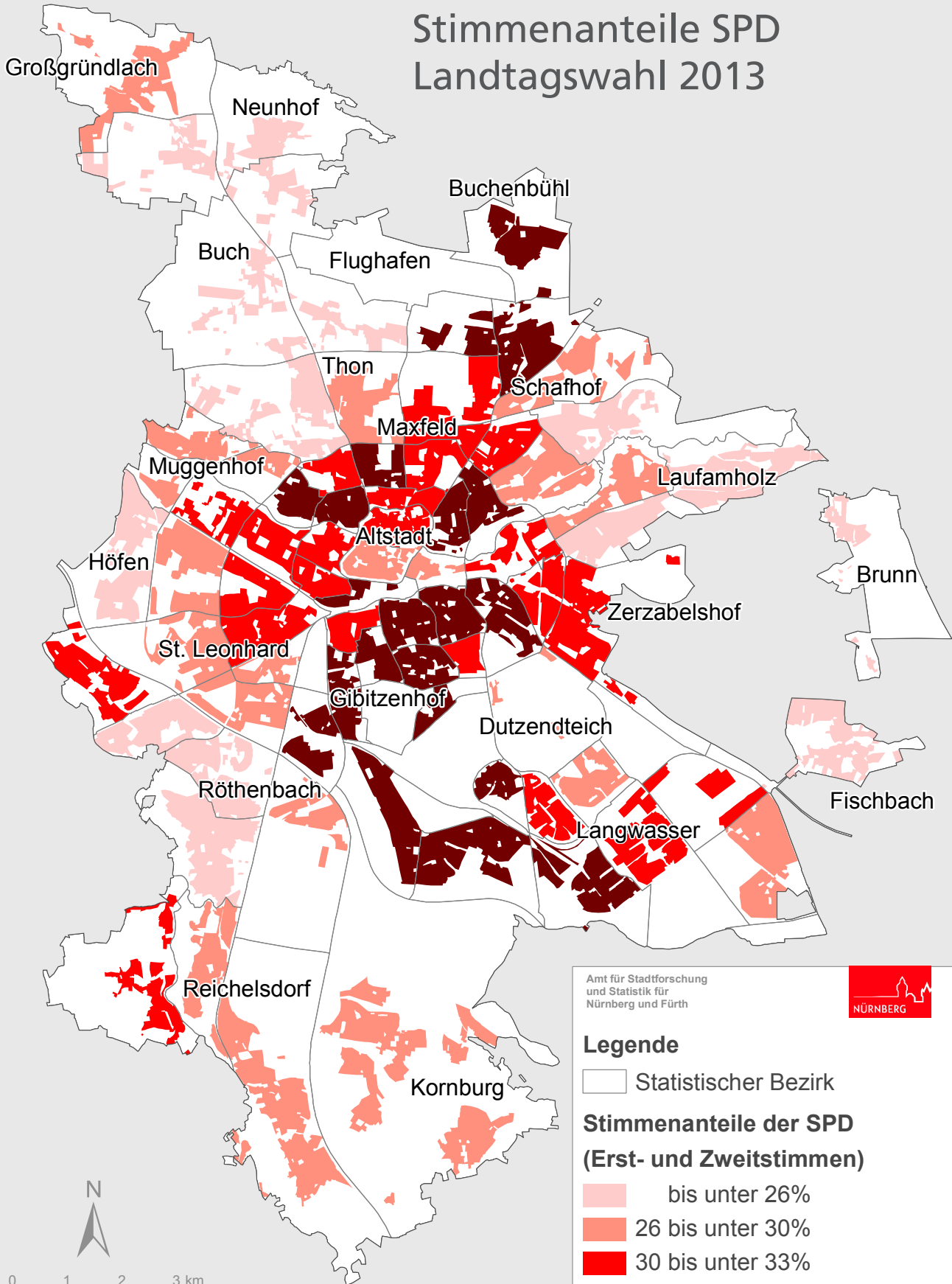
- mehr als 5%-Punkte weniger
- 5 bis unter 2%-Punkte weniger
- bis zu 2%-Punkte weniger
- bis zu 7,2%-Punkte mehr

0 1 2 3 km

Raumbezugssystem 2013 (Amt für Stadtforschung und Statistik)

Stadt Nürnberg

Stimmenanteile SPD Landtagswahl 2013



Amt für Stadtforschung
und Statistik für
Nürnberg und Fürth



Legende

□ Statistischer Bezirk

Stimmenanteile der SPD (Erst- und Zweitstimmen)

- bis unter 26%
- 26 bis unter 30%
- 30 bis unter 33%
- 33% und mehr



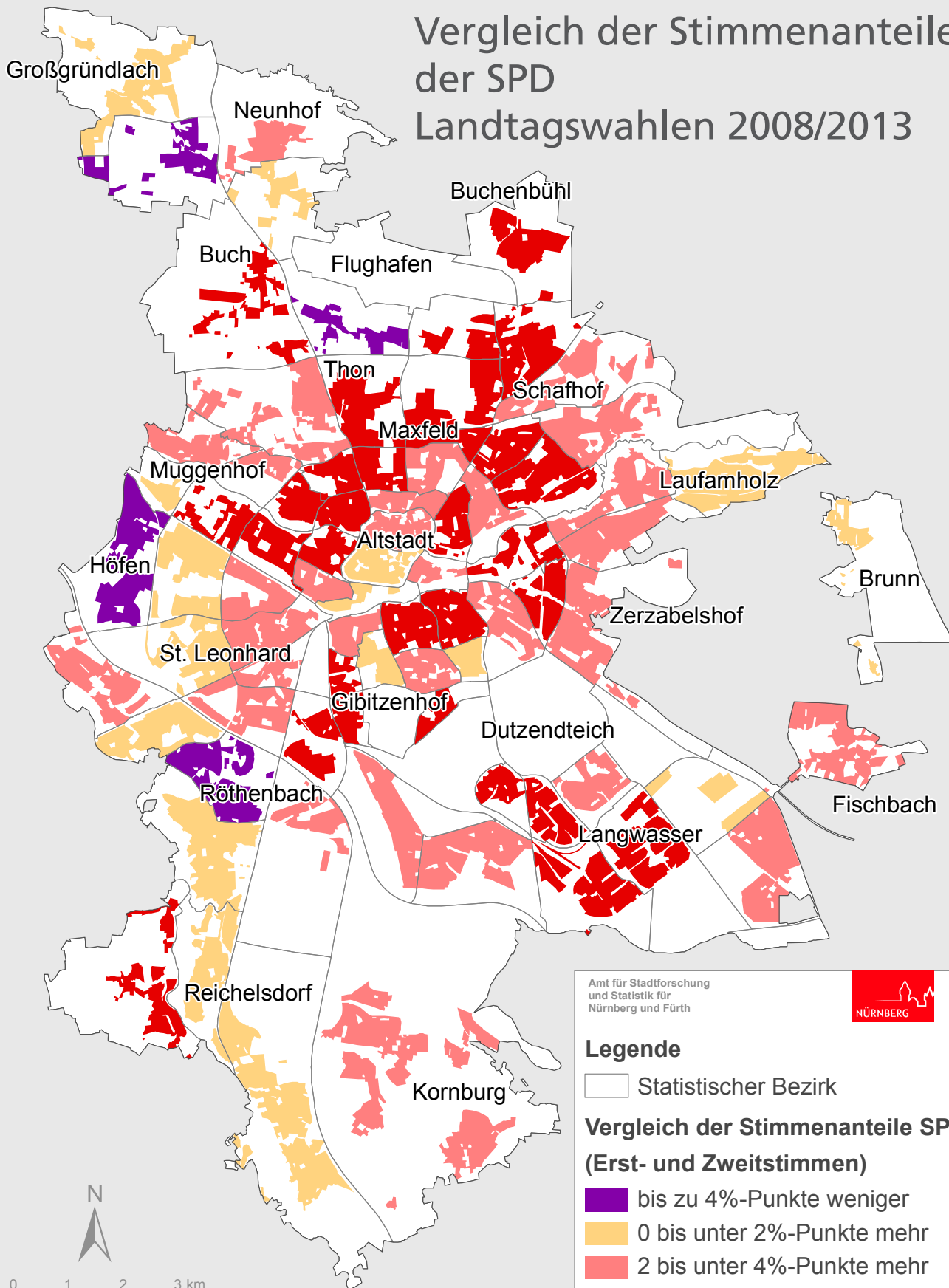
0 1 2 3 km

Raumbezugssystem 2013 (Amt für Stadtforschung und Statistik)

Stadt Nürnberg

Vergleich der Stimmenanteile der SPD

Landtagswahlen 2008/2013



Amt für Stadtforschung
und Statistik für
Nürnberg und Fürth



Legende

Statistischer Bezirk

Vergleich der Stimmenanteile SPD (Erst- und Zweitstimmen)

- bis zu 4%-Punkte weniger
- 0 bis unter 2%-Punkte mehr
- 2 bis unter 4%-Punkte mehr
- 4%-Punkte und mehr

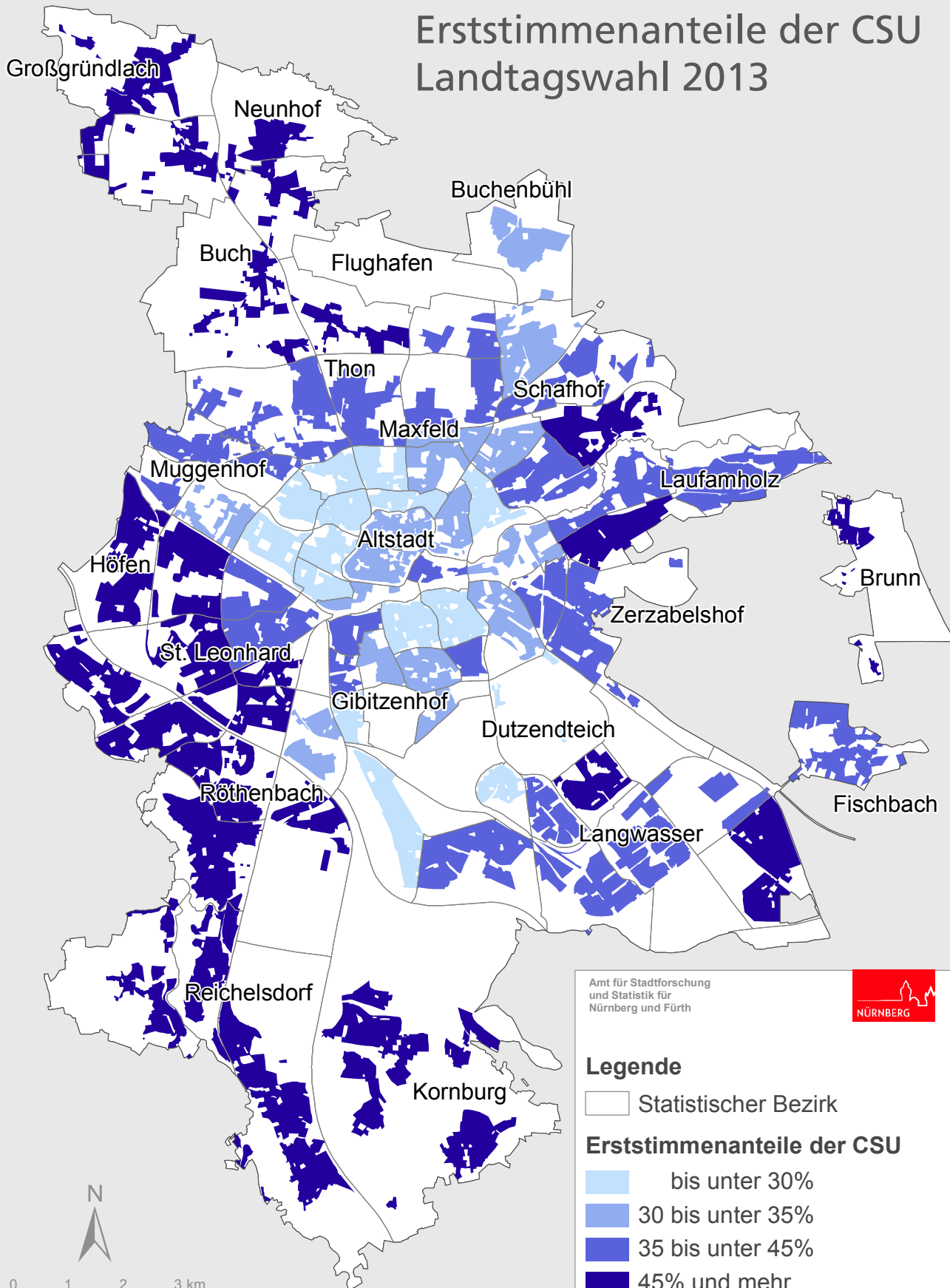


0 1 2 3 km

Raumbezugssystem 2013 (Amt für Stadtforschung und Statistik)

Stadt Nürnberg

Erststimmenanteile der CSU Landtagswahl 2013



Amt für Stadtforschung
und Statistik für
Nürnberg und Fürth

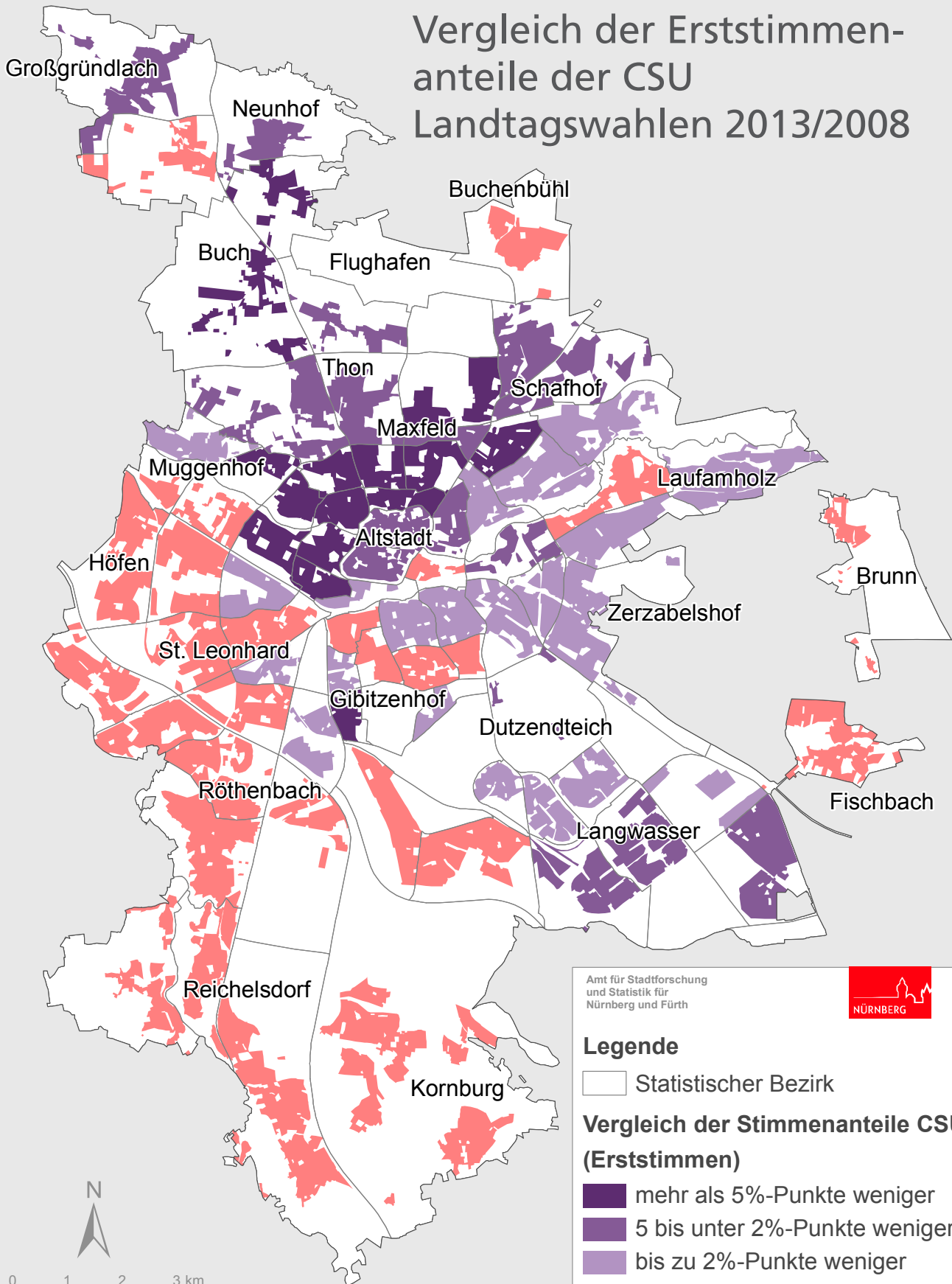


0 1 2 3 km

Raumbezugssystem 2013 (Amt für Stadtforschung und Statistik)

Stadt Nürnberg

Vergleich der Erststimmenanteile der CSU Landtagswahlen 2013/2008



Amt für Stadtforschung
und Statistik für
Nürnberg und Fürth



Legende

Statistischer Bezirk

Vergleich der Stimmenanteile CSU (Erststimmen)

- mehr als 5%-Punkte weniger
- 5 bis unter 2%-Punkte weniger
- bis zu 2%-Punkte weniger
- bis zu 7,2%-Punkte mehr

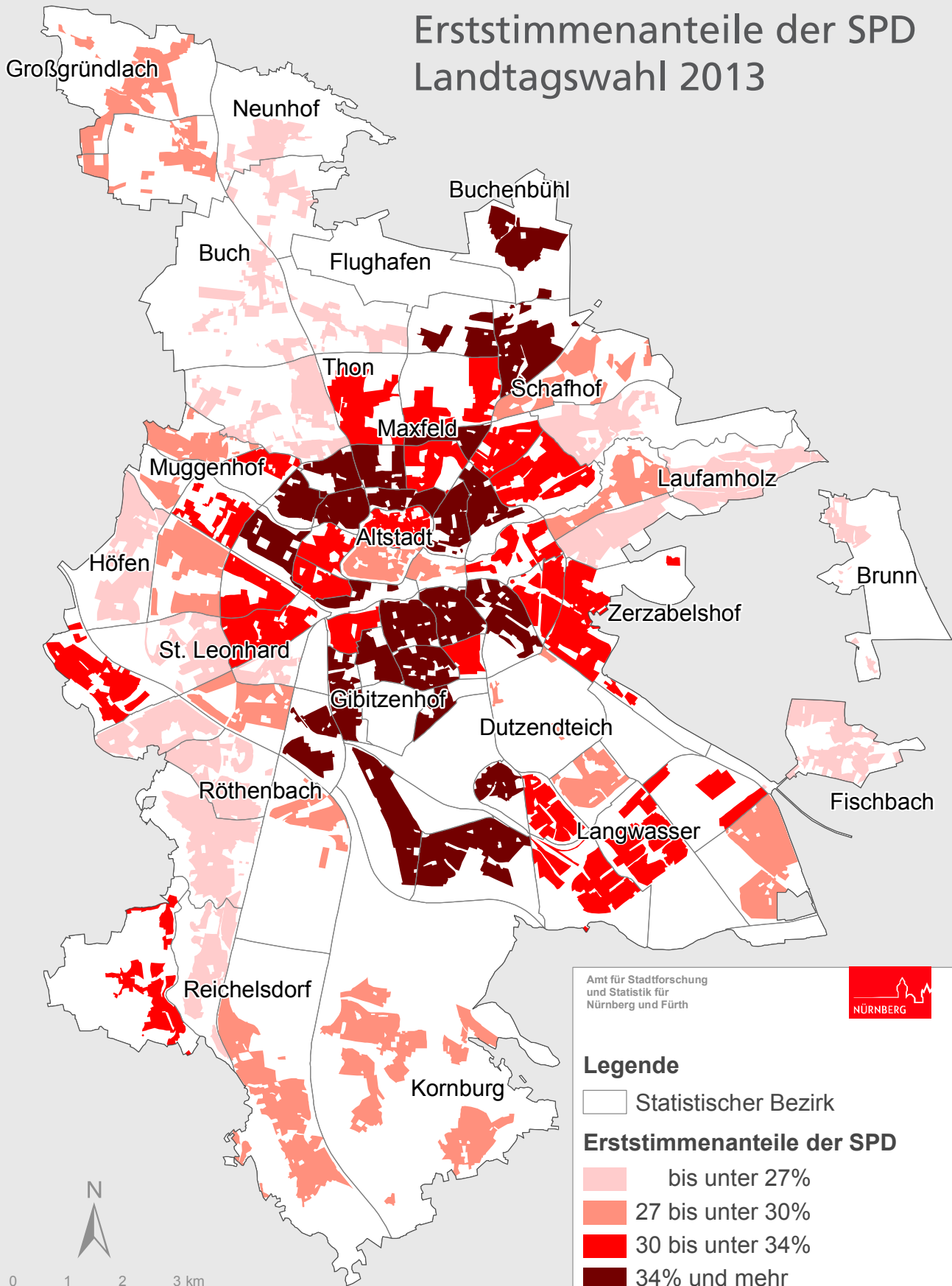


0 1 2 3 km

Raumbezugssystem 2013 (Amt für Stadtforschung und Statistik)

Stadt Nürnberg

Erststimmenanteile der SPD Landtagswahl 2013



Amt für Stadtforschung
und Statistik für
Nürnberg und Fürth



Legende

□ Statistischer Bezirk

Erststimmenanteile der SPD

- bis unter 27%
- 27 bis unter 30%
- 30 bis unter 34%
- 34% und mehr

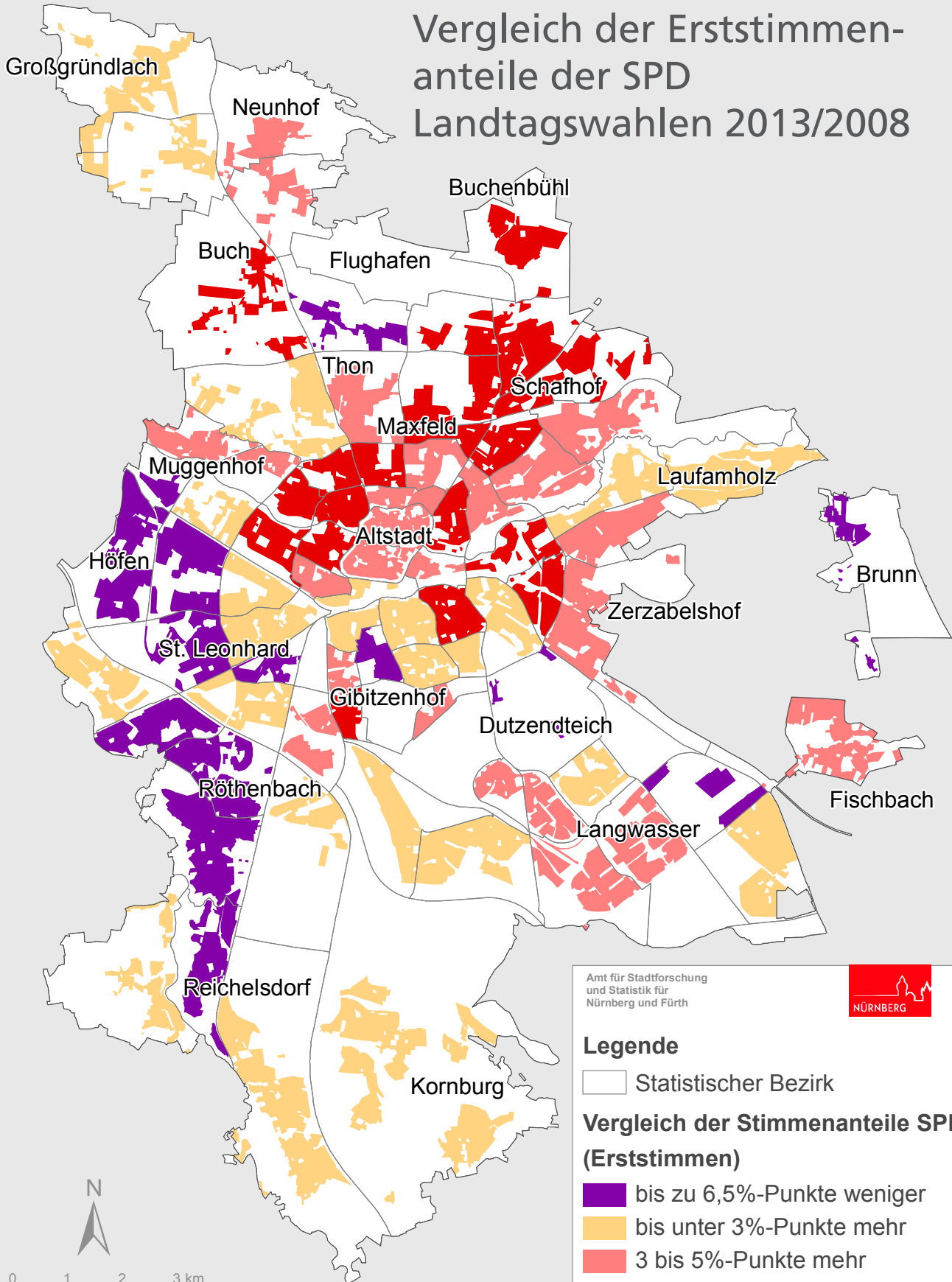


0 1 2 3 km

Raumbezugssystem 2013 (Amt für Stadtforschung und Statistik)

Stadt Nürnberg

Vergleich der Erststimmenanteile der SPD Landtagswahlen 2013/2008



Amt für Stadtforschung
und Statistik für
Nürnberg und Fürth



Legende

Statistischer Bezirk

Vergleich der Stimmenanteile SPD (Erststimmen)

- bis zu 6,5%-Punkte weniger
- bis unter 3%-Punkte mehr
- 3 bis 5%-Punkte mehr
- mehr als 5%-Punkte mehr

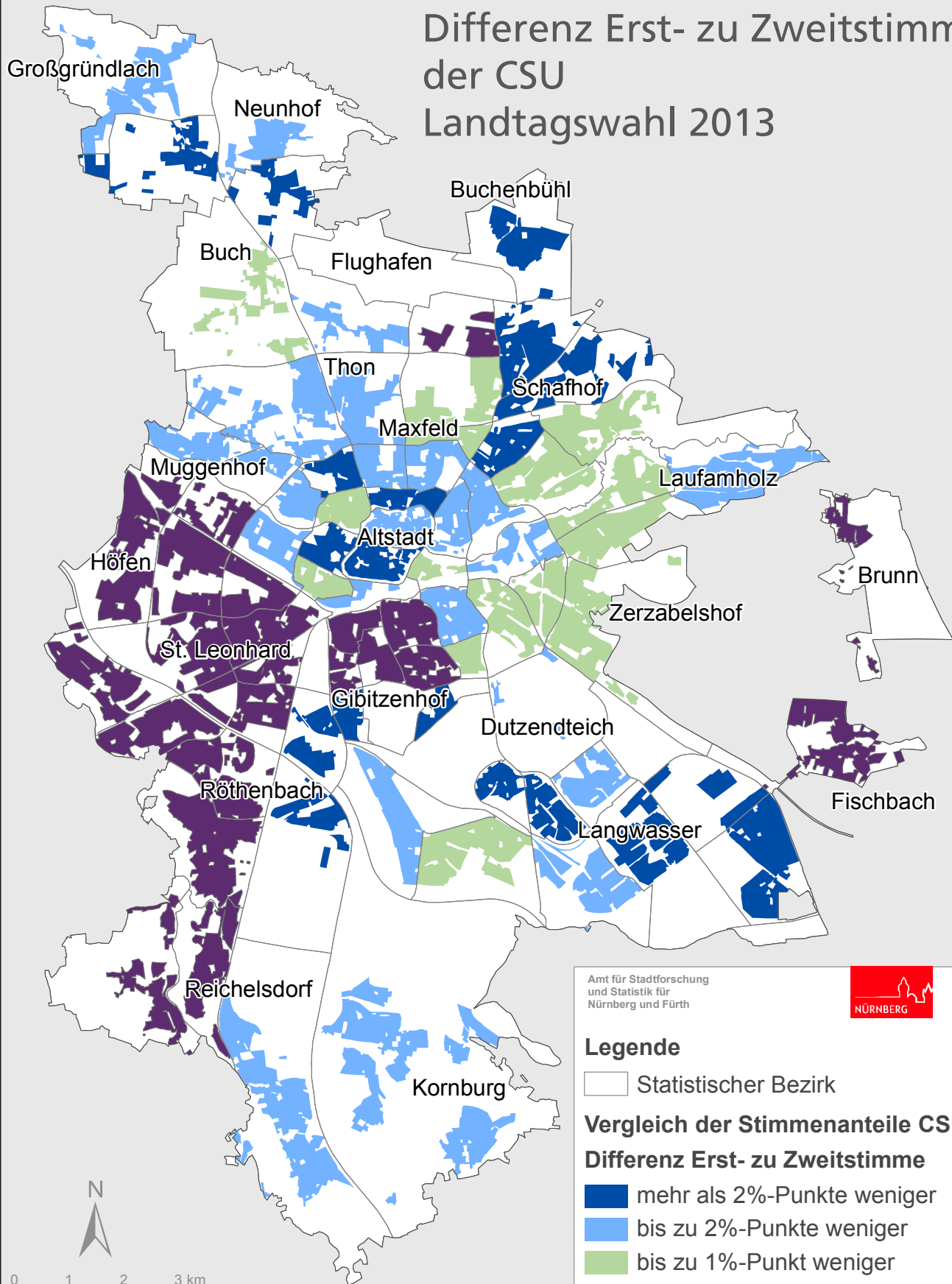


0 1 2 3 km

Raumbezugssystem 2013 (Amt für Stadtforschung und Statistik)

Stadt Nürnberg

Differenz Erst- zu Zweitstimme der CSU Landtagswahl 2013



Amt für Stadtforschung
und Statistik für
Nürnberg und Fürth

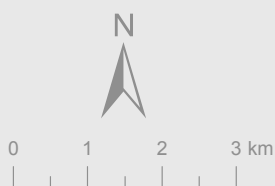


Legende

Statistischer Bezirk

Vergleich der Stimmenanteile CSU Differenz Erst- zu Zweitstimme

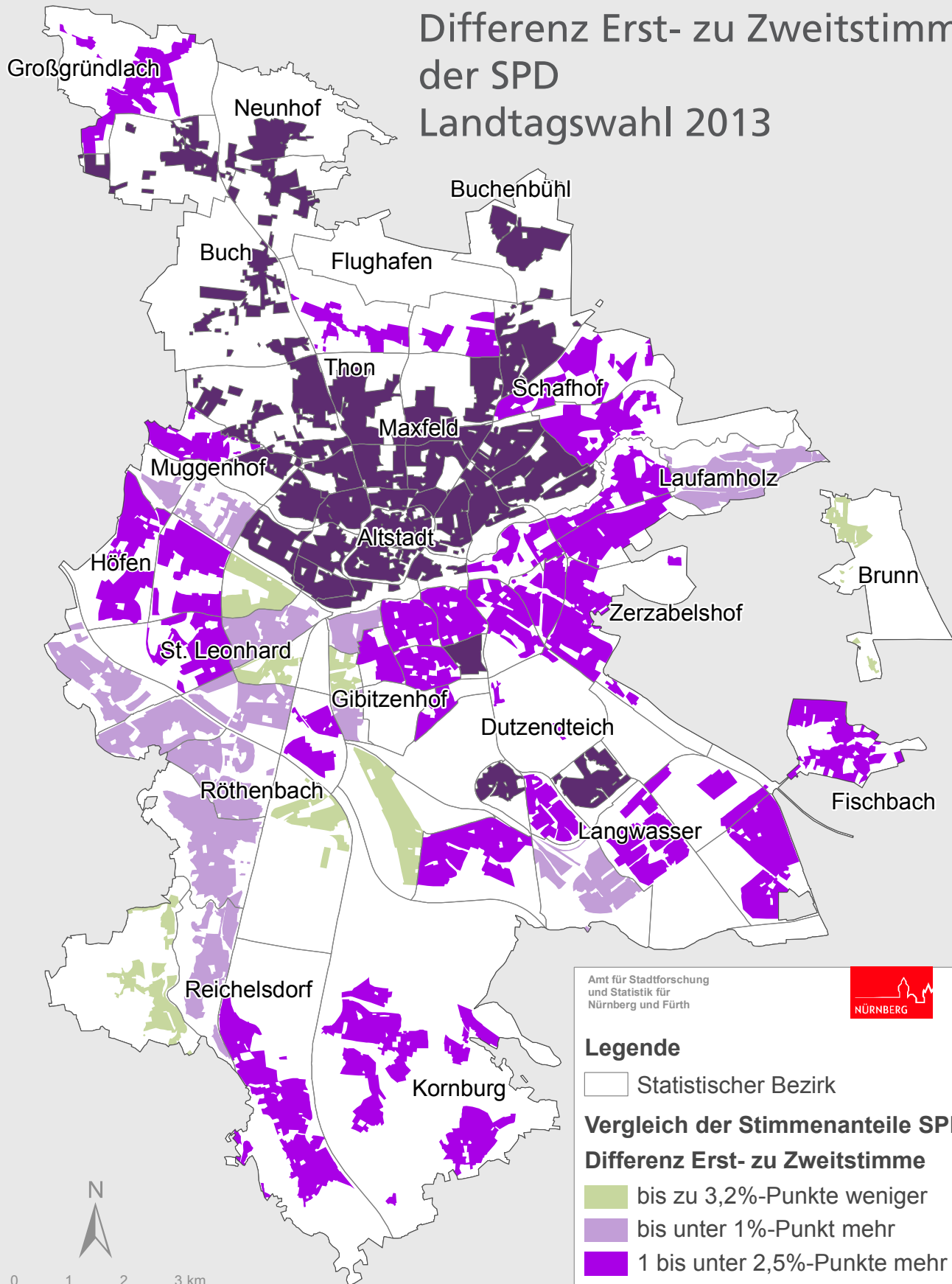
- mehr als 2%-Punkte weniger
- bis zu 2%-Punkte weniger
- bis zu 1%-Punkt weniger
- bis zu 5,6%-Punkte mehr



Raumbezugssystem 2013 (Amt für Stadtforschung und Statistik)

Stadt Nürnberg

Differenz Erst- zu Zweitstimme
der SPD
Landtagswahl 2013



Amt für Stadtforschung
und Statistik für
Nürnberg und Fürth



Legende

□ Statistischer Bezirk

Vergleich der Stimmenanteile SPD Differenz Erst- zu Zweitstimme

■ bis zu 3,2%-Punkte weniger

■ bis unter 1%-Punkt mehr

■ 1 bis unter 2,5%-Punkte mehr

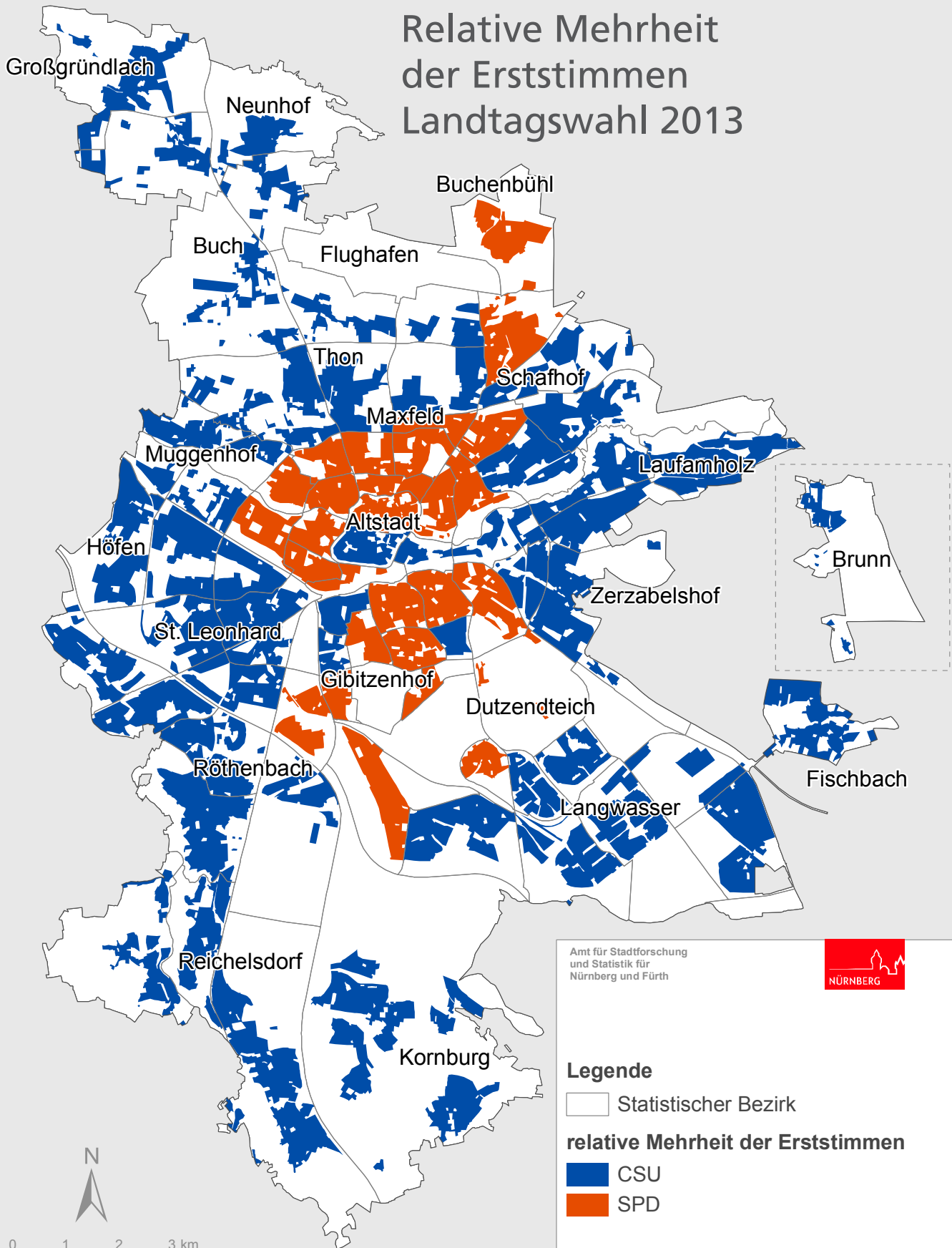
■ mehr als 2,5%-Punkte mehr



Raumbezugssystem 2013 (Amt für Stadtforschung und Statistik)

Stadt Nürnberg

Relative Mehrheit der Erststimmen Landtagswahl 2013



Amt für Stadtforschung
und Statistik für
Nürnberg und Fürth



Legende

Statistischer Bezirk

relative Mehrheit der Erststimmen

CSU

SPD



0 1 2 3 km

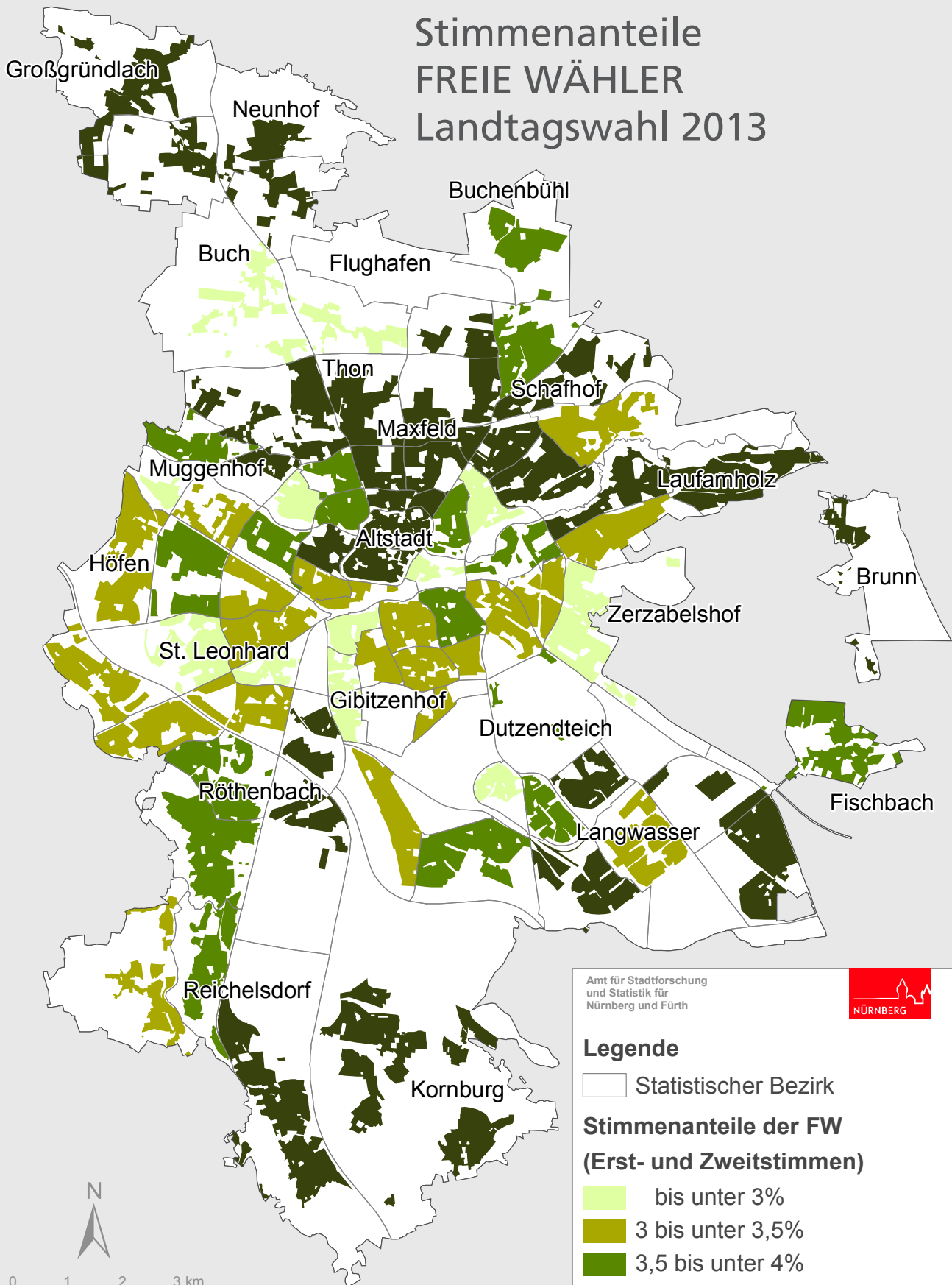
Raumbezugssystem 2013 (Amt für Stadtforschung und Statistik)

Stadt Nürnberg

Stimmenanteile

FREIE WÄHLER

Landtagswahl 2013



Amt für Stadtforschung
und Statistik für
Nürnberg und Fürth



Legende

□ Statistischer Bezirk

**Stimmenanteile der FW
(Erst- und Zweitstimmen)**

- bis unter 3%
- 3 bis unter 3,5%
- 3,5 bis unter 4%
- 4% und mehr

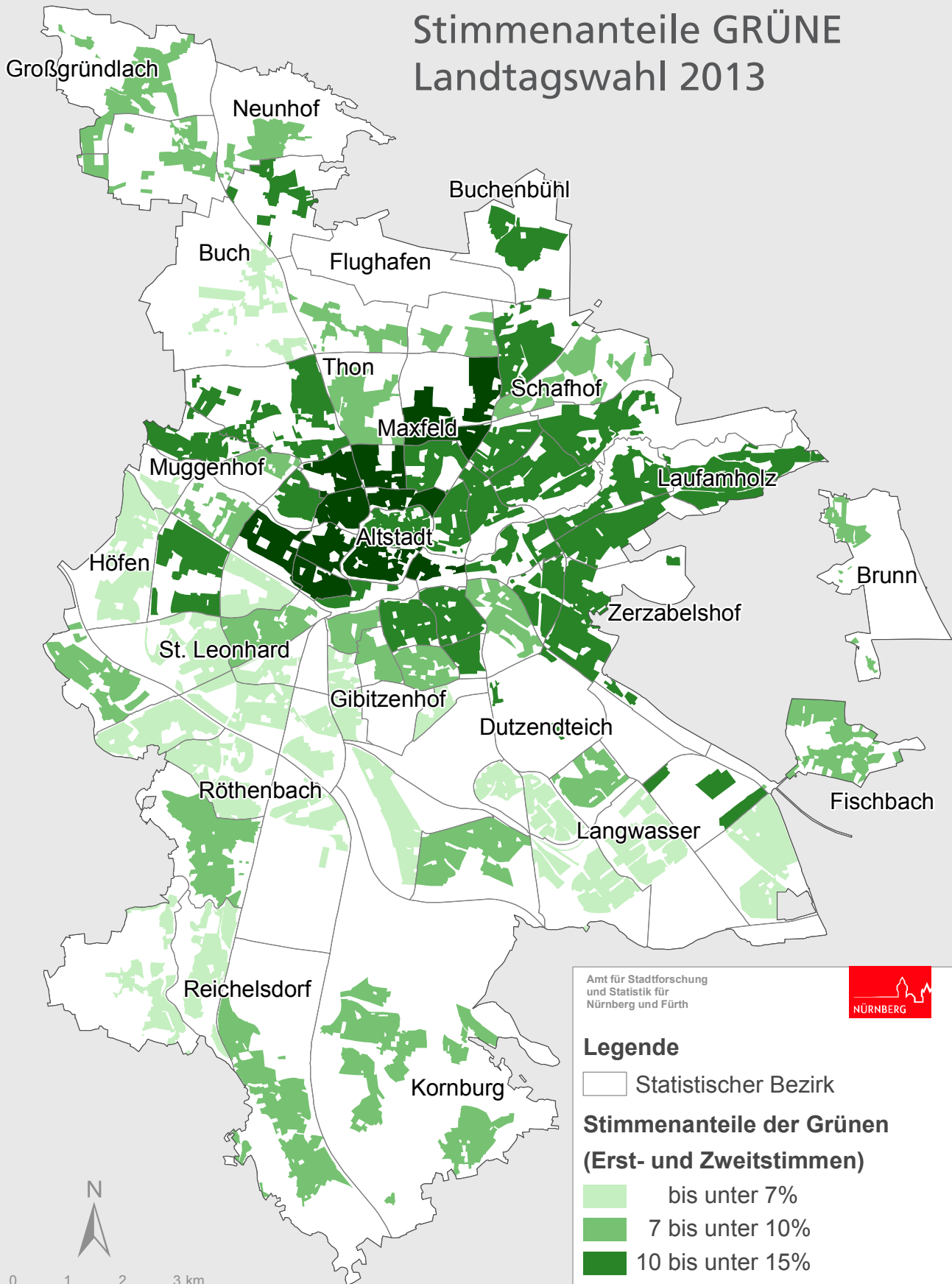


0 1 2 3 km

Raumbezugssystem 2013 (Amt für Stadtforschung und Statistik)

Stadt Nürnberg

Stimmenanteile GRÜNE Landtagswahl 2013



Amt für Stadtforschung
und Statistik für
Nürnberg und Fürth



Legende

□ Statistischer Bezirk

Stimmenanteile der Grünen (Erst- und Zweitstimmen)

- bis unter 7%
- 7 bis unter 10%
- 10 bis unter 15%
- 15% und mehr

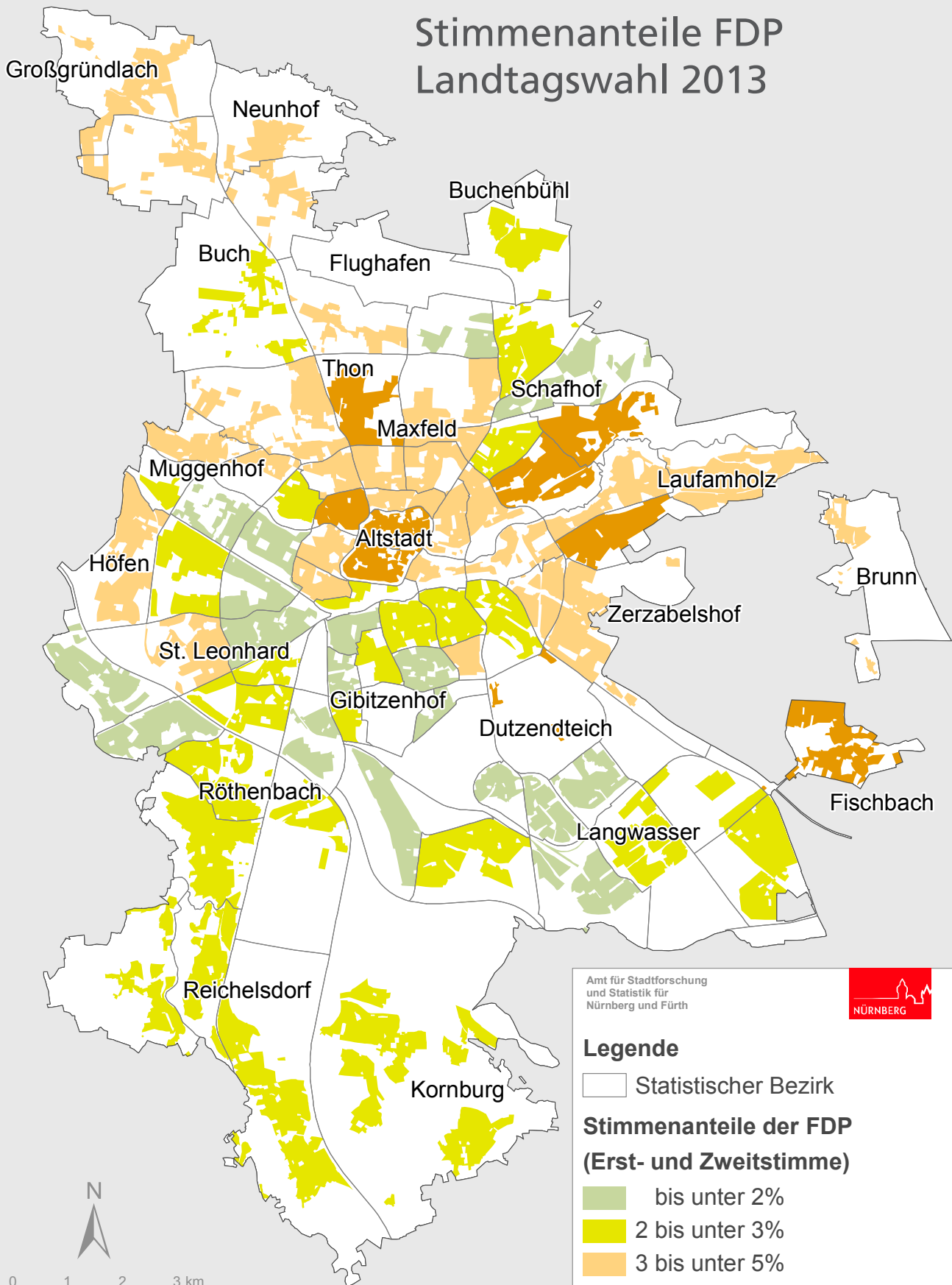


0 1 2 3 km

Raumbezugssystem 2013 (Amt für Stadtforschung und Statistik)

Stadt Nürnberg

Stimmenanteile FDP Landtagswahl 2013



Amt für Stadtforschung
und Statistik für
Nürnberg und Fürth



Legende

□ Statistischer Bezirk

Stimmenanteile der FDP (Erst- und Zweitstimme)

- bis unter 2%
- 2 bis unter 3%
- 3 bis unter 5%
- 5% und mehr

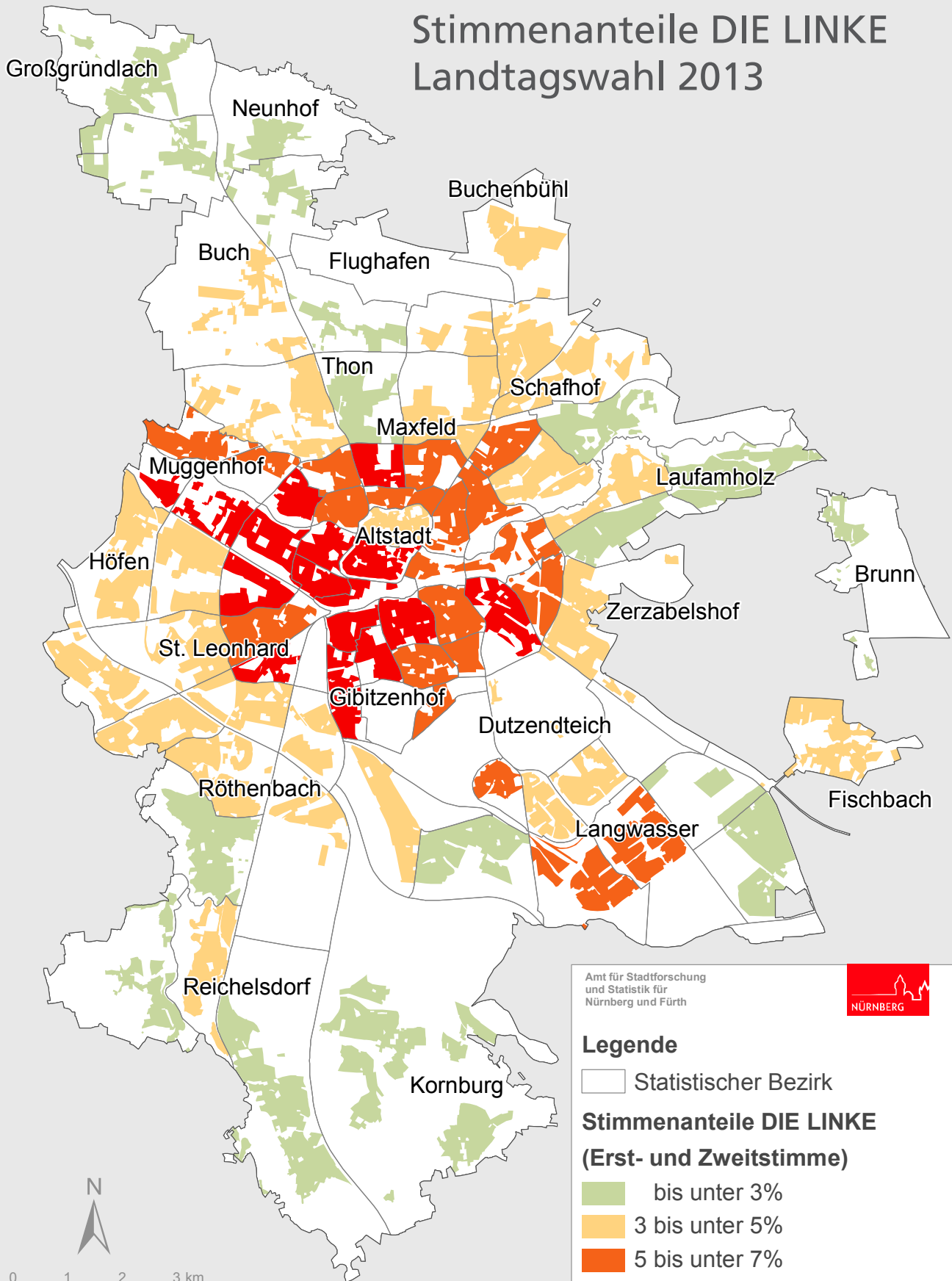


0 1 2 3 km

Raumbezugssystem 2013 (Amt für Stadtforschung und Statistik)

Stadt Nürnberg

Stimmenanteile DIE LINKE Landtagswahl 2013



Amt für Stadtforschung
und Statistik für
Nürnberg und Fürth



Legende

□ Statistischer Bezirk

Stimmenanteile DIE LINKE (Erst- und Zweitstimme)

- bis unter 3%
- 3 bis unter 5%
- 5 bis unter 7%
- 7% und mehr

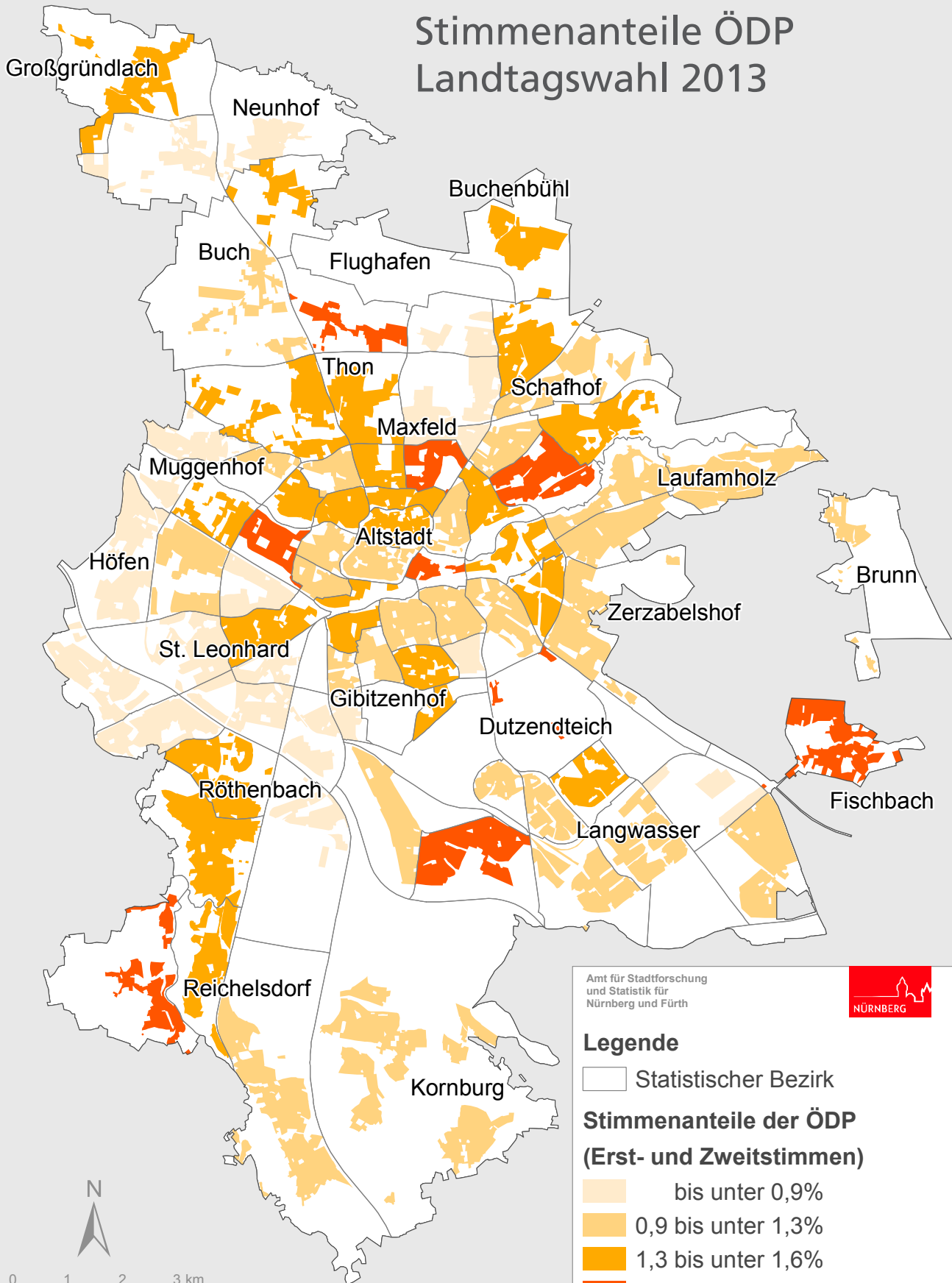


0 1 2 3 km

Raumbezugssystem 2013 (Amt für Stadtforschung und Statistik)

Stadt Nürnberg

Stimmenanteile ÖDP Landtagswahl 2013



Amt für Stadtforschung
und Statistik für
Nürnberg und Fürth



Legende

Statistischer Bezirk

Stimmenanteile der ÖDP (Erst- und Zweitstimmen)

- bis unter 0,9%
- 0,9 bis unter 1,3%
- 1,3 bis unter 1,6%
- 1,6% und mehr

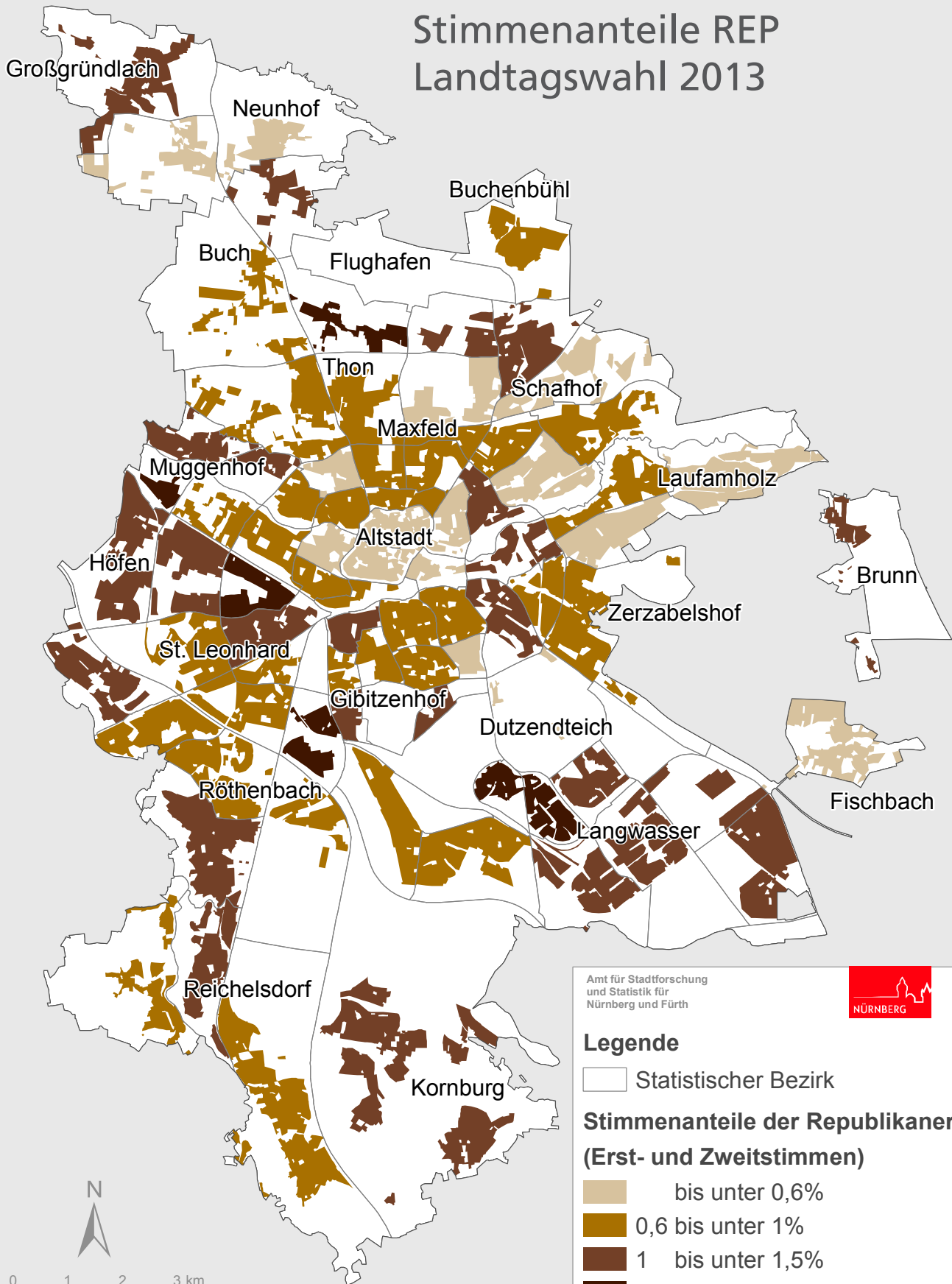


0 1 2 3 km

Raumbezugssystem 2013 (Amt für Stadtforschung und Statistik)

Stadt Nürnberg

Stimmenanteile REP Landtagswahl 2013



Amt für Stadtforschung
und Statistik für
Nürnberg und Fürth



Legende

□ Statistischer Bezirk

Stimmenanteile der Republikaner (Erst- und Zweitstimmen)

- bis unter 0,6%
- 0,6 bis unter 1%
- 1 bis unter 1,5%
- 1,5% und mehr

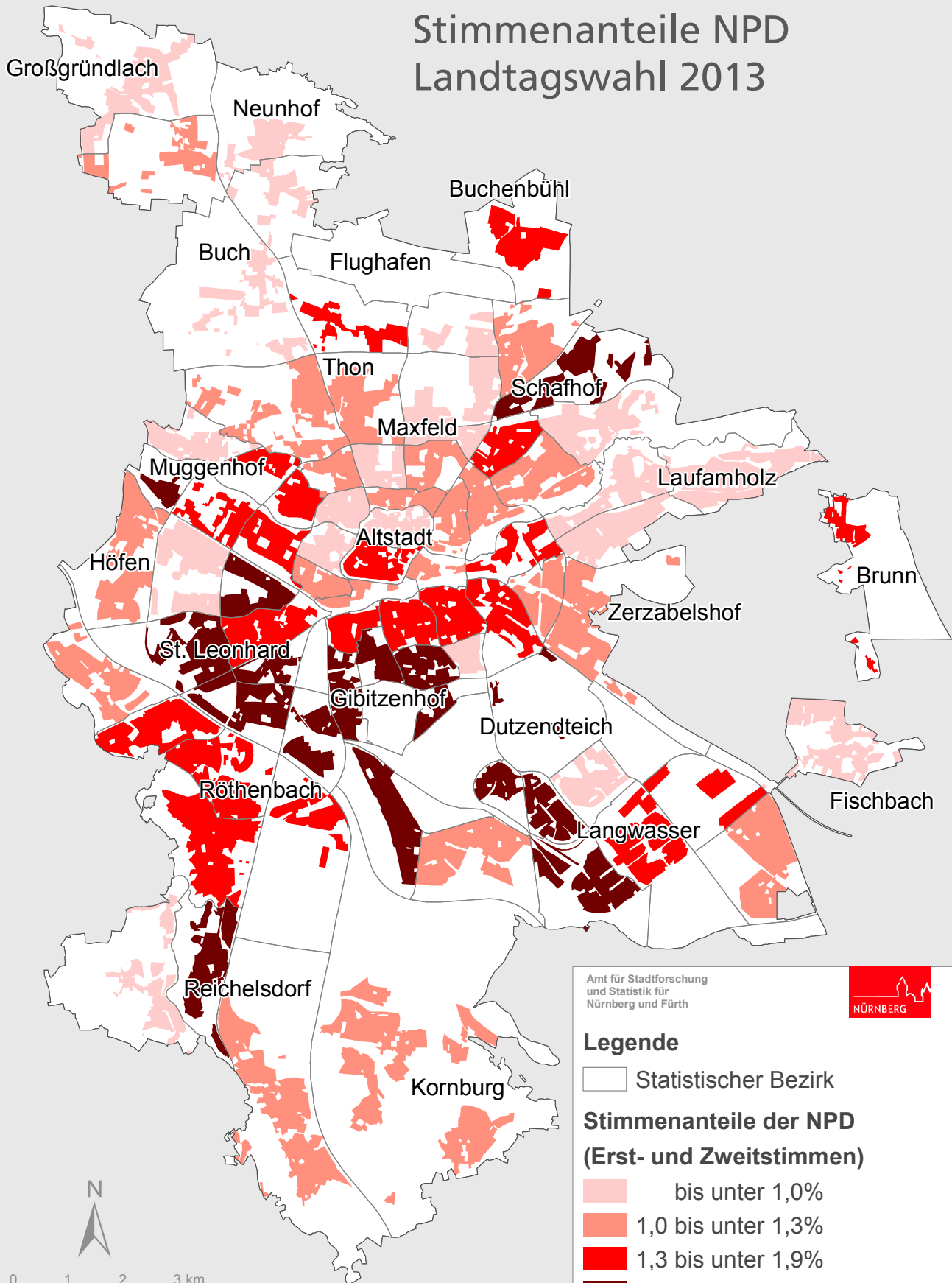


0 1 2 3 km

Raumbezugssystem 2013 (Amt für Stadtforschung und Statistik)

Stadt Nürnberg

Stimmenanteile NPD Landtagswahl 2013



Amt für Stadtforschung
und Statistik für
Nürnberg und Fürth



Legende

Statistischer Bezirk

Stimmenanteile der NPD (Erst- und Zweitstimmen)

- bis unter 1,0%
- 1,0 bis unter 1,3%
- 1,3 bis unter 1,9%
- 1,9% und mehr

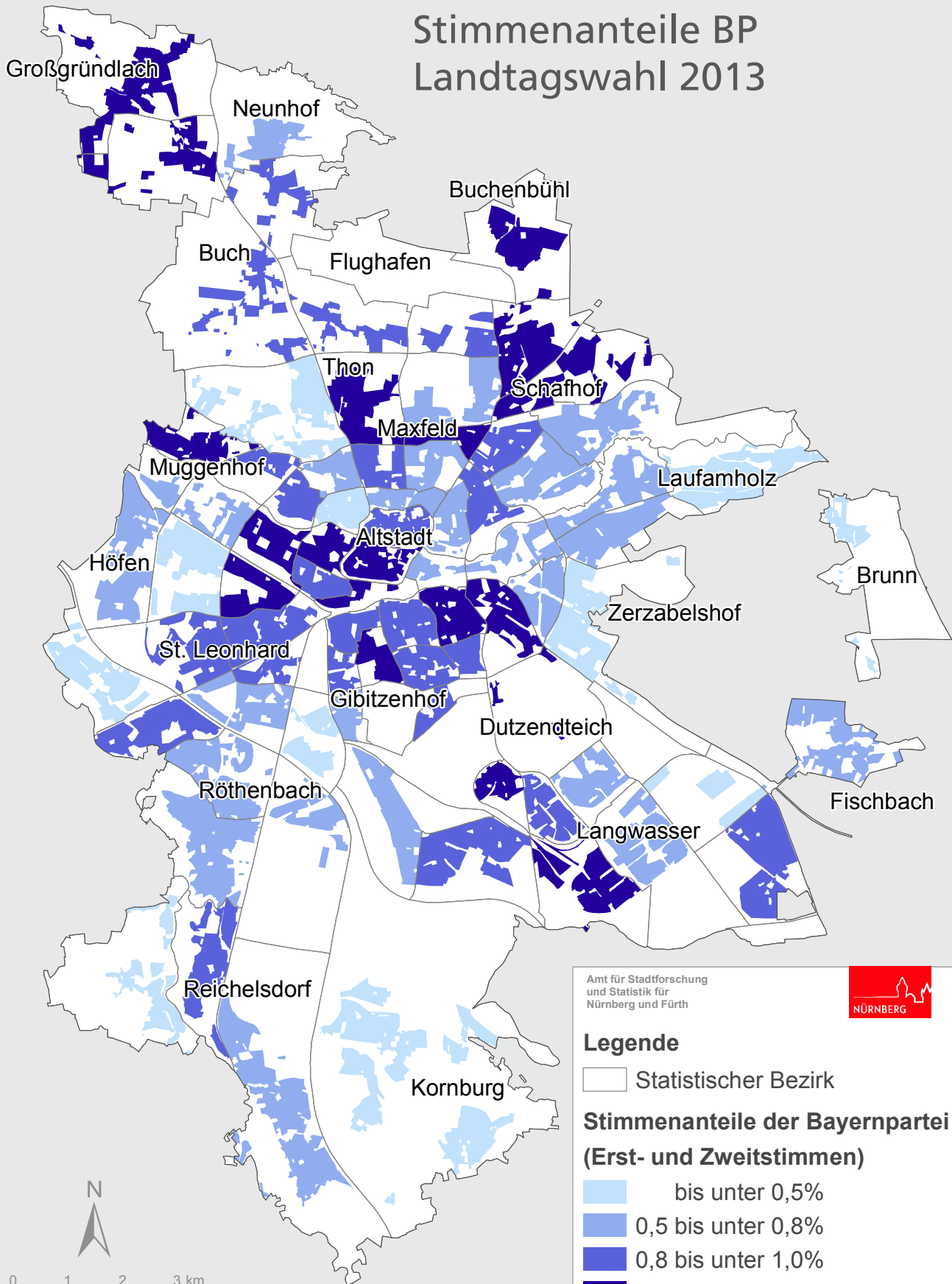


0 1 2 3 km

Raumbezugssystem 2013 (Amt für Stadtforschung und Statistik)

Stadt Nürnberg

Stimmenanteile BP Landtagswahl 2013



Amt für Stadtforschung
und Statistik für
Nürnberg und Fürth



Legende

□ Statistischer Bezirk

Stimmenanteile der Bayernpartei (Erst- und Zweitstimmen)

- bis unter 0,5%
- 0,5 bis unter 0,8%
- 0,8 bis unter 1,0%
- 1,0% und mehr

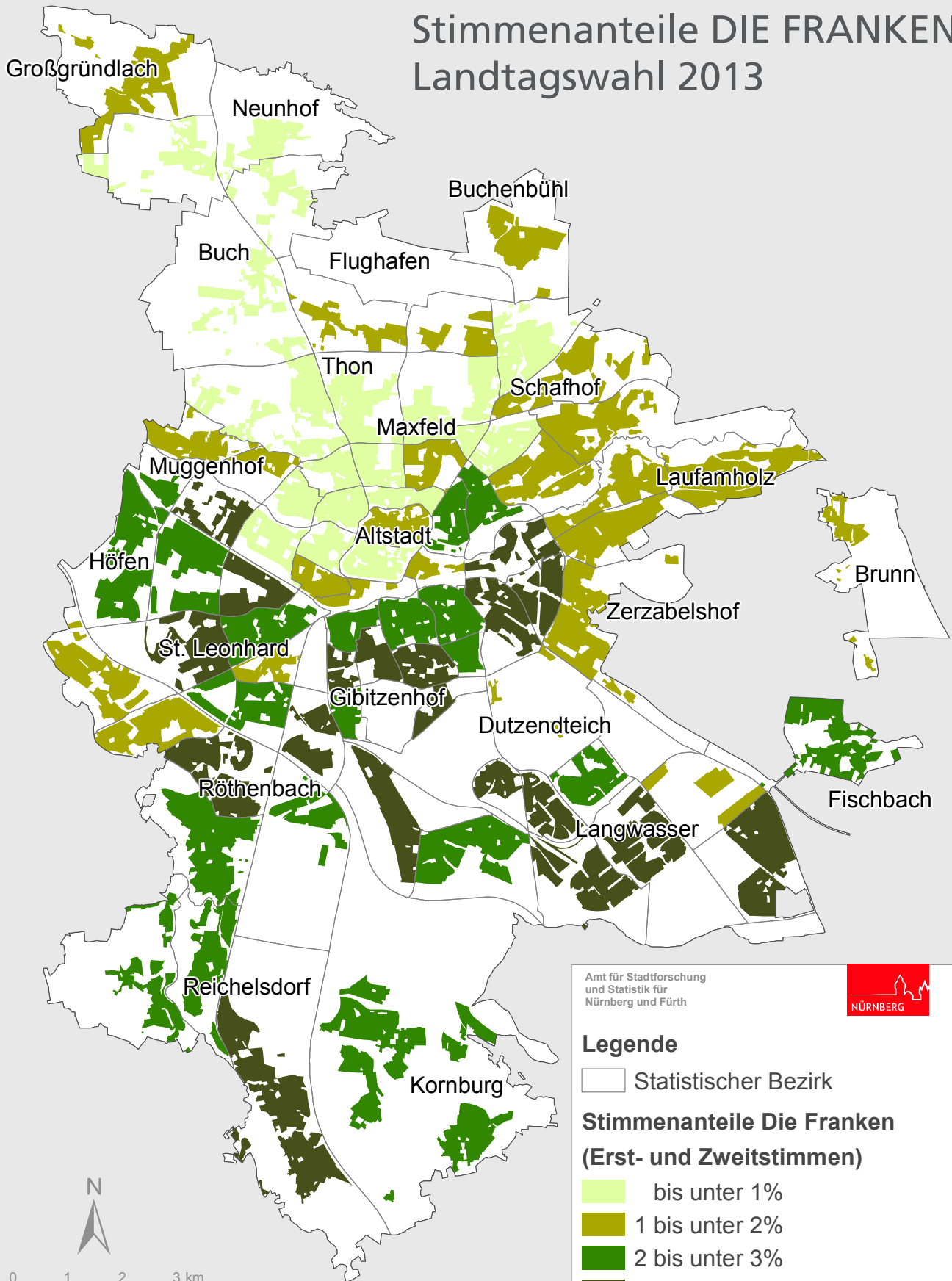


0 1 2 3 km

Raumbezugssystem 2013 (Amt für Stadtforschung und Statistik)

Stadt Nürnberg

Stimmenanteile DIE FRANKEN Landtagswahl 2013



Amt für Stadtforschung
und Statistik für
Nürnberg und Fürth



Legende

Statistischer Bezirk

Stimmenanteile Die Franken (Erst- und Zweitstimmen)

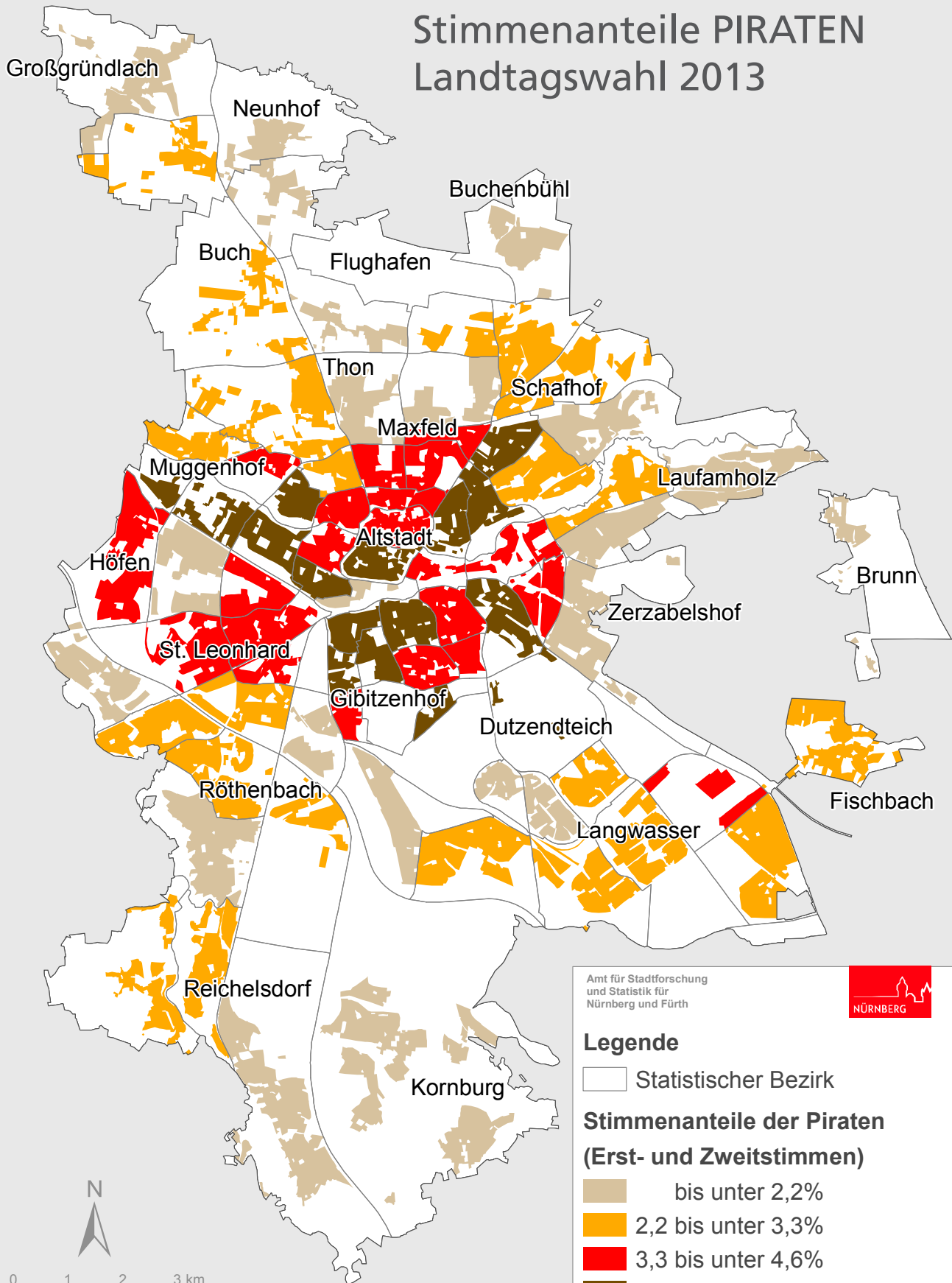
- bis unter 1%
- 1 bis unter 2%
- 2 bis unter 3%
- 3% und mehr

0 1 2 3 km

Raumbezugssystem 2013 (Amt für Stadtforschung und Statistik)

Stadt Nürnberg

Stimmenanteile PIRATEN Landtagswahl 2013



Amt für Stadtforschung
und Statistik für
Nürnberg und Fürth



Legende

□ Statistischer Bezirk

Stimmenanteile der Piraten (Erst- und Zweitstimmen)

- bis unter 2,2%
- 2,2 bis unter 3,3%
- 3,3 bis unter 4,6%
- 4,6% und mehr



0 1 2 3 km

Raumbezugssystem 2013 (Amt für Stadtforschung und Statistik)

7. Übersichtskarten: Statistische Bezirke, Stimmkreise und Stimmbezirke

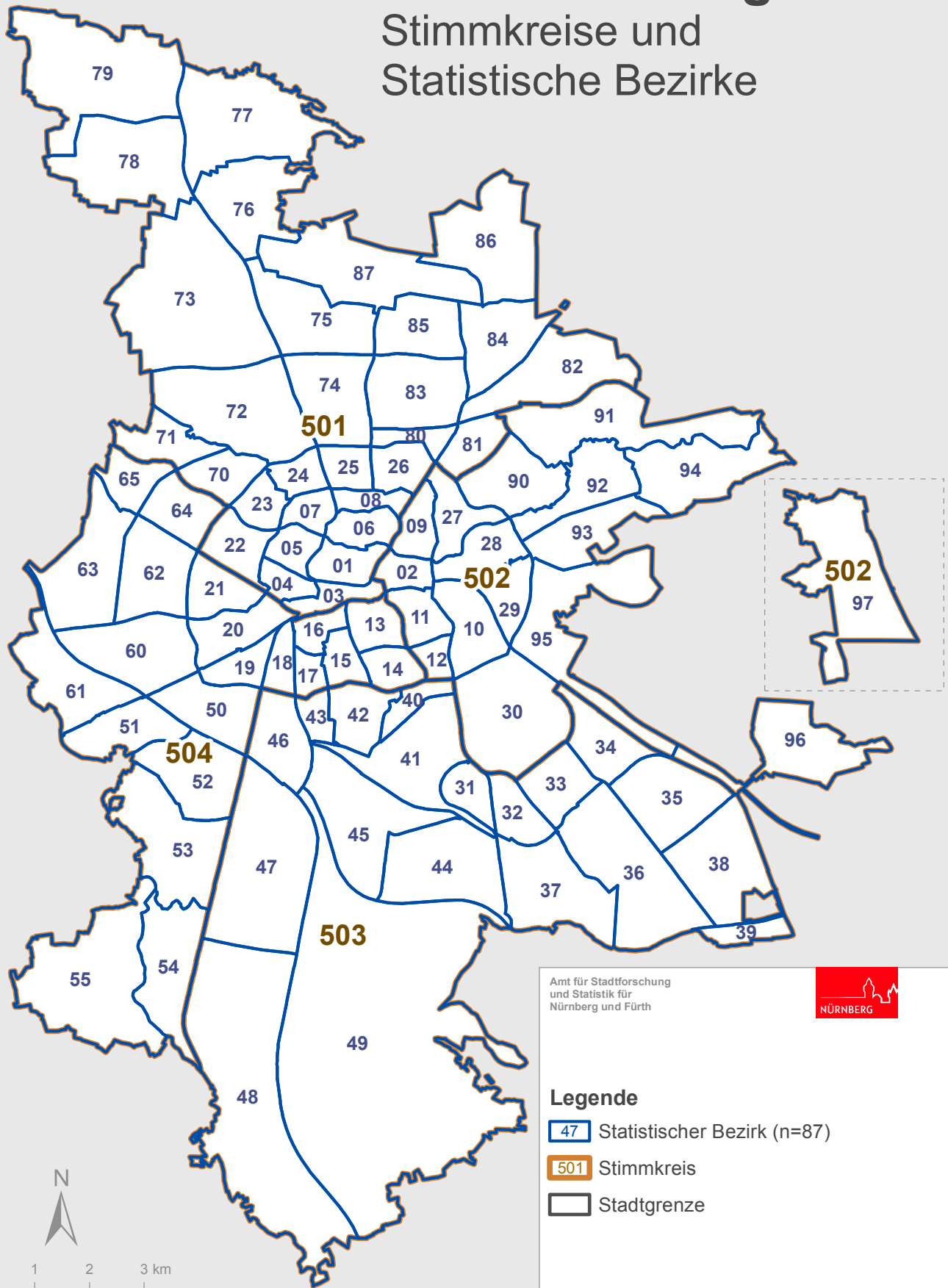
Bezeichnung der Statistischen Bezirke

01	Altstadt, St. Lorenz	40	Hasenbuck	80	Schleifweg
02	Marienvorstadt	41	Rangierbahnhof	81	Schoppershof
03	Tafelhof	42	Katzwanger Straße	82	Schafhof
04	Gostenhof	43	Dianastraße	83	Marienberg
05	Himpfelshof	44	Trierer Straße	84	Ziegelstein
06	Altstadt, St. Sebald	45	Gartenstadt	85	Mooshof
07	St. Johannis	46	Werderau	86	Buchenbühl
08	Pirckheimerstraße	47	Maiach	87	Flughafen
09	Wöhrd	48	Katzwang, Reichelsdorf Ost, Reichelsdorfer Keller		
10	Ludwigsfeld	49	Kornburg, Worzeldorf	90	St. Jobst
11	Glockenhof			91	Erlenstegen
12	Guntherstraße	50	Hohe Marter	92	Mögeldorf
13	Galgenhof	51	Röthenbach West	93	Schmausenbuckstraße
14	Hummelstein	52	Röthenbach Ost	94	Laufamholz
15	Gugelstraße	53	Eibach	95	Zerzabelshof
16	Steinbühl	54	Reichelsdorf	96	Fischbach
17	Gibitzenhof	55	Krottenbach, Mühlhof	97	Brunn
18	Sandreuth				
19	Schweinau	60	Großreuth bei Schweinau		
		61	Gebersdorf		
20	St. Leonhard	62	Gaismannshof		
21	Sündersbühl	63	Höfen		
22	Bärenschanze	64	Ebermannshof		
23	Sandberg	65	Muggenhof		
24	Bielingplatz				
25	Uhlandstraße	70	Westfriedhof		
26	Maxfeld	71	Schniegling		
27	Veilhof	72	Wetzendorf		
28	Tullnau	73	Buch		
29	Gleißhammer	74	Thon		
		75	Almoshof		
30	Dutzendteich	76	Kraftshof		
31	Rangierbahnhof-Siedlung	77	Neunhof		
32	Langwasser Nordwest	78	Boxdorf		
33	Langwasser Nordost	79	Großgründlach		
34	Beuthener Straße				
35	Altenfurt Nord				
36	Langwasser Südost				
37	Langwasser Südwest				
38	Altenfurt, Moorenbrunn				
39	Gewerbepark Nürnberg Feucht				

Anmerkung: Die Statistischen Bezirke 18, 34, 39, 41, 42 und 87 werden für Wahlen mit einem Nachbarbezirk zusammengefasst.

Stadt Nürnberg




Stimmkreise und Statistische Bezirke



Amt für Stadtforschung
und Statistik für
Nürnberg und Fürth



Legende

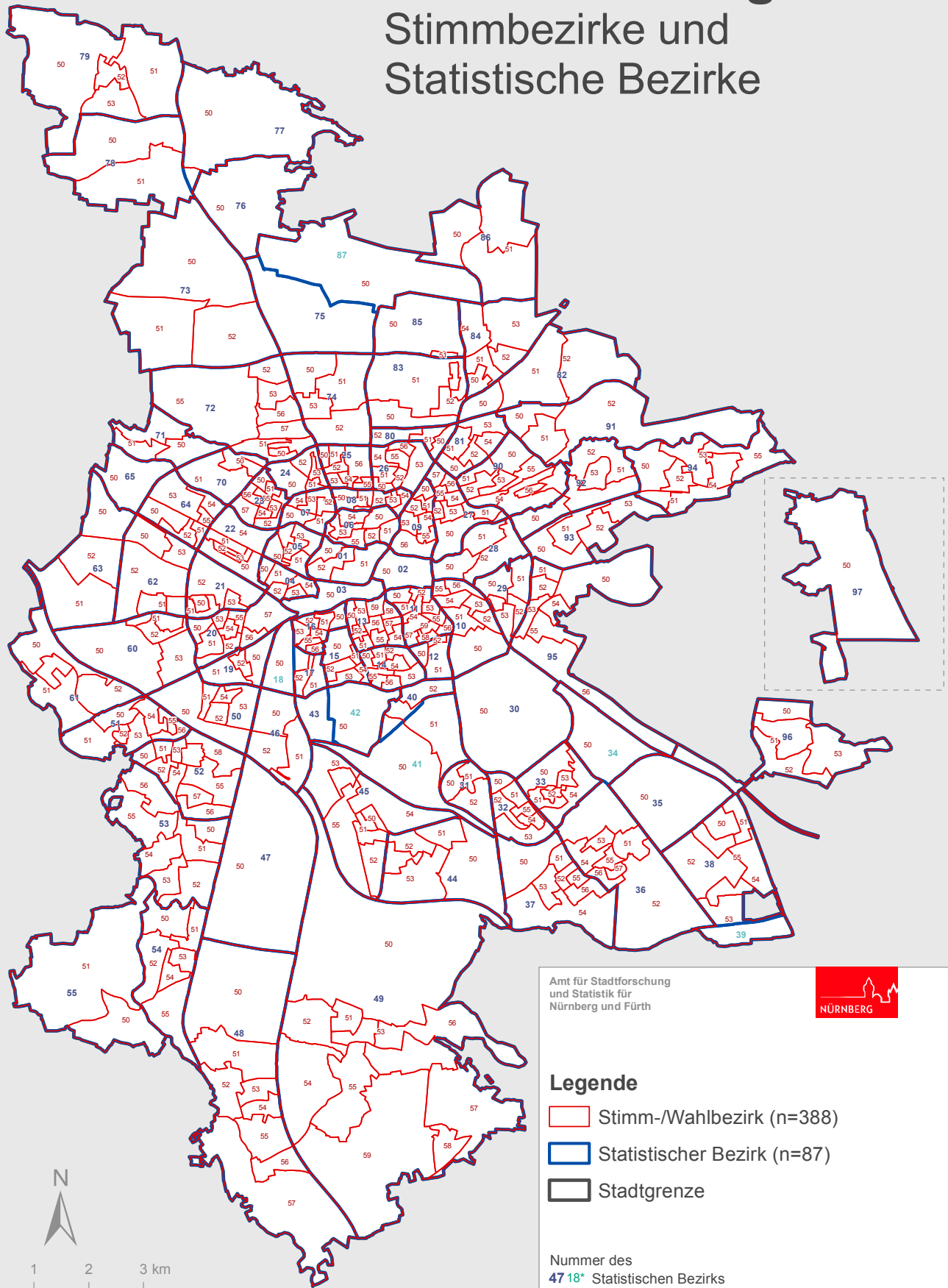
-  Statistischer Bezirk (n=87)
-  Stimmkreis
-  Stadtgrenze



Raumbezugssystem 2014 (Amt für Stadtforschung und Statistik)

Stadt Nürnberg

Stimmbezirke und Statistische Bezirke



Amt für Stadtforschung
und Statistik für
Nürnberg und Fürth



Legende

- Stimm-/Wahlbezirk (n=388)
- Statistischer Bezirk (n=87)
- Stadtgrenze

Nummer des
47 18* Statistischen Bezirks
47 50 Stimm-/ Wahlbezirks
 * für Wahlen mit Nachbarbezirk zusammengefasst



Raumbezugssystem 2014 (Amt für Stadtforschung und Statistik)