


Bundestagswahl 2017 in Nürnberg und Fürth

Endgültige Ergebnisse



Bundestagswahl 2017 in Nürnberg und Fürth

Endgültige Ergebnisse

Impressum:

Herausgeber:

Stadt Nürnberg
Amt für Stadtforschung und Statistik
für Nürnberg und Fürth
Unschlittplatz 7a
90403 Nürnberg
Telefon 09 11 / 2 31-28 43
Fax 09 11 / 2 31-74 60
E-Mail statistikinfo@stadt.nuernberg.de
Internet www.statistik.nuernberg.de

Titelgestaltung: Stadtgrafik Nürnberg, Laura Keilwerth

Druck: City Druck
Eberhardshofstr. 17
90429 Nürnberg

Erscheinungsdatum: Februar 2019

Alle Rechte vorbehalten. Es ist insbesondere nicht gestattet, ohne ausdrückliche Genehmigung des Herausgebers diese Veröffentlichung oder Teile daraus für gewerbliche Zwecke zu übernehmen, zu übersetzen, zu vervielfältigen, auf Mikrofilm/-fiche zu verfilmen oder in elektronische Systeme einzuspeichern.

Inhaltsverzeichnis

Ergebnisse der Bundestagswahl 2017 und 2013 in Nürnberg und Fürth	S. 4 - 5
Ergebnisse der Bundestagswahl 2017 in Nürnberg in den Wahlkreisen 243 Fürth 244 Nürnberg-Nord und 245 Nürnberg-Süd	S. 6 - 8
Ergebnisse der Bundestagswahl 2017 im Wahlkreis 244 Nürnberg-Nord nach Wahlbezirken	S. 12 - 36
Ergebnisse der Bundestagswahl 2017 im Wahlkreis 245 Nürnberg-Süd nach Wahlbezirken	S. 40 - 59
Ergebnisse der Bundestagswahl 2017 im Wahlkreis 243 Fürth nach Wahlbezirken	S. 62 - 101
Ergebnisse der Bundestagswahl 2017 in Nürnberg nach Statistischen Bezirken	S. 104 - 113
Ergebnisse der Bundestagswahl 2017 in Fürth nach Statistischen Bezirken	S. 116 - 120
Kartenteil Bundestagswahl 2017 in Nürnberg	S. 122 - 129
Kartenteil Bundestagswahl 2017 in Fürth	S. 132 - 137

Ergebnisse der Bundestagswahl 2017 in Nürnberg und Fürth

Stadt Nürnberg	Bundestagswahl am 24.09.2017		Bundestagswahl am 22.09.2013	
	Zahl	%	Zahl	%
Wahlberechtigte Wählerinnen und Wähler Wahlbeteiligung in %	343 832 255 126	74,2	348 914 233 322	66,9
Ungültige Erststimmen in % der Wählerinnen und Wähler	2 516	1,0	2 056	0,9
Gültige Erststimmen für die Bewerberinnen bzw. Bewerber von	252 610		231 266	
CSU	82 928	32,8	95 644	41,4
SPD	66 010	26,1	74 457	32,2
GRÜNE	26 378	10,4	19 502	8,4
FDP	16 559	6,6	5 319	2,3
AfD	28 206	11,2	8 113	3,5
DIE LINKE	23 804	9,4	13 346	5,8
FREIE WÄHLER	6 019	2,4	4 027	1,7
ÖDP	2 34	0,9	-	-
MLPD	364	0,1	122	0,1
Ungültige Zweitstimmen in % der Wählerinnen und Wähler	1 873	0,8	2 104	0,9
Gültige Zweitstimmen darunter für	253 253		231 218	
CSU	73 217	28,9	85 719	37,1
SPD	49 473	19,5	64 154	27,7
GRÜNE	31 503	12,4	25 157	10,9
FDP	24 322	9,6	11 221	4,9
AfD	30 453	12,0	10 613	4,6
DIE LINKE	26 940	10,6	15 305	6,6
FREIE WÄHLER	3 568	1,4	3 639	1,6
PIRATEN	1 373	0,5	6 735	2,9
ÖDP	1 971	0,8	1 564	0,7
BP	508	0,2	595	0,3
NPD	753	0,3	2 462	1,1
Tierschutzpartei	2 952	1,2	1 764	0,8
MLPD	185	0,1	197	0,1
BüSo	30	0,0	35	0,0
BGE	565	0,2	-	-
DiB	678	0,3	-	-
DKP	160	0,1	-	-
DM	493	0,2	-	-
Die PARTEI	3 144	1,2	-	-
Gesundheitsforschung	428	0,2	-	-
V-Partei	537	0,2	-	-

Stadt Fürth	Bundestagswahl am 24.09.2017		Bundestagswahl am 22.09.2013	
	Zahl	%	Zahl	%
Wahlberechtigte Wählerinnen und Wähler Wahlbeteiligung in %	86 606 63 791		85 689 55 861	
		73,7		65,9
Ungültige Erststimmen in % der Wählerinnen und Wähler	618		464	
		1,0		0,8
Gültige Erststimmen für die Bewerberinnen bzw. Bewerber von	63 173		55 397	
CSU	20 063	31,8	22 368	40,4
SPD	18 091	28,6	18 697	33,8
GRÜNE	6 357	10,1	4 502	8,1
FDP	3 675	5,8	1 097	2,0
AfD	6 815	10,8	1 870	3,4
DIE LINKE	6 135	9,7	3 336	6,0
FREIE WÄHLER	728	2,7	913	1,6
BP	309	0,5	-	-
Ungültige Zweitstimmen in % der Wählerinnen und Wähler	503		454	
		0,8		1,84
Gültige Zweitstimmen darunter für	63 288		55 407	
CSU	18 146	28,7	19 880	35,9
SPD	13 219	20,9	15 851	28,6
GRÜNE	7 521	11,9	5 899	10,6
FDP	5 778	9,1	2 636	4,8
AfD	7 501	11,9	2 685	4,8
DIE LINKE	6 807	10,8	3 901	7,0
FREIE WÄHLER	922	1,5	895	1,6
PIRATEN	368	0,6	1 708	3,1
ÖDP	322	0,5	30	0,5
BP	225	0,4	236	0,4
NPD	150	0,2	497	0,9
Tierschutzpartei	732	1,2	376	0,7
MLPD	21	0,0	23	0,0
BüSo	7	0,0	14	0,0
BGE	126	0,2	-	-
DiB	173	0,3	-	-
DKP	27	0,0	-	-
DM	112	0,2	-	-
Die PARTEI	880	1,4	-	-
Gesundheitsforschung	105	0,2	-	-
V-Partei	146	0,2	-	-

1.1 Übersicht für die Wahlkreise 243 bis 245

Der Wahlkreisausschuss stellte fest, dass der Bewerber

Sebastian Brehm (CSU)

die meisten Stimmen auf sich vereinigte und damit im Wahlkreis 244 gewählt ist.

Wahlkreis 244 Nürnberg-Nord	Bundestagswahl am 24.09.2017		
	Zahl	%	
Wahlberechtigte	192 214		
Wählerinnen und Wähler	146 205		
Wahlbeteiligung in %		76,0	
Ungültige Erststimmen	1 282		
in % der Wählerinnen und Wähler		0,9	
Gültige Erststimmen	144 923		
für die Bewerberinnen bzw. Bewerber von			
	CSU	45 340	31,3
	SPD	37 068	25,6
	GRÜNE	18 463	12,7
	FDP	10 379	7,2
	AfD	13 398	9,2
	DIE LINKE	14 511	10,0
	FREIE WÄHLER	3 058	2,1
	ÖDP	2 342	1,6
	MLPD	364	0,3
Ungültige Zweitstimmen	902		
in % der Wählerinnen und Wähler		0,6	
Gültige Zweitstimmen	145 303		
darunter für			
	CSU	40 106	27,6
	SPD	26 456	18,2
	GRÜNE	21 909	15,1
	FDP	15 412	10,6
	AfD	14 503	10,0
	DIE LINKE	16 962	11,7
	FREIE WÄHLER	1 824	1,3
	PIRATEN	809	0,6
	ÖDP	1 254	0,9
	BP	251	0,2
	NPD	311	0,2
	Tierschutzpartei	1 595	1,1
	MLPD	124	0,1
	BüSo	18	0,0
	BGE	353	0,2
	DiB	448	0,3
	DKP	108	0,1
	DM	253	0,2
	Die PARTEI	2 076	1,4
	Gesundheitsforschung	203	0,1
	V-Partei	328	0,2

Der Wahlkreisausschuss stellte fest, dass der Bewerber

Michael Frieser (CSU)

die meisten Stimmen auf sich vereinigte und damit im Wahlkreis 445 gewählt ist.

Wahlkreis 245 Nürnberg-Süd	Bundestagswahl am 24.09.2017		
	Zahl	%	
Wahlberechtigte Wählerinnen und Wähler	181 809		
Wahlbeteiligung in %	132 085	72,7	
Ungültige Erststimmen in % der Wählerinnen und Wähler	1 410	1,1	
Gültige Erststimmen für die Bewerberinnen bzw. Bewerber von	130 675		
	CSU	46 511	35,6
	SPD	34 621	26,5
	GRÜNE	10 163	7,8
	FDP	7 632	5,8
	AfD	17 270	13,2
	DIE LINKE	10 772	8,2
	FREIE WÄHLER	3 706	2,8
Ungültige Zweitstimmen in % der Wählerinnen und Wähler	1 107	0,8	
Gültige Zweitstimmen darunter für	130 978		
	CSU	40 882	31,2
	SPD	27 467	21,0
	GRÜNE	12 166	9,3
	FDP	11 199	8,6
	AfD	18 679	14,3
	DIE LINKE	11 640	8,9
	FREIE WÄHLER	2 192	1,7
	PIRATEN	664	0,5
	ÖDP	888	0,7
	BP	353	0,3
	NPD	513	0,4
	Tierschutzpartei	1 629	1,2
	MLPD	66	0,1
	BüSo	17	0,0
	BGE	259	0,2
	DiB	263	0,2
	DKP	55	0,0
	DM	282	0,2
	Die PARTEI	1 253	1,0
	Gesundheitsforschung	259	0,2
	V-Partei	252	0,2

Der Kreiswahlkreisausschuss stellte fest, dass der Bewerber

Christian Schmidt (CSU)

die meisten Stimmen auf sich vereinigte und damit im Wahlkreis 443 gewählt ist.

Wahlkreis 243 Fürth	Bundestagswahl am 24.09.2017	
	Zahl	%
Wahlberechtigte Wählerinnen und Wähler Wahlbeteiligung in %	86 606 63 791	73,7
Ungültige Erststimmen in % der Wählerinnen und Wähler	618	1,0
Gültige Erststimmen für die Bewerberinnen bzw. Bewerber von	63 173	
CSU	20 063	31,8
SPD	18 091	28,6
GRÜNE	6 357	10,1
FDP	3 675	5,8
AfD	6 815	10,8
DIE LINKE	6 135	9,7
FREIE WÄHLER	1 728	2,7
BP	309	0,5
Ungültige Zweitstimmen in % der Wählerinnen und Wähler	503	0,8
Gültige Zweitstimmen darunter für	63 288	
CSU	18 146	28,7
SPD	13 219	20,9
GRÜNE	7 521	11,9
FDP	5 778	9,1
AfD	7 501	11,9
DIE LINKE	6 807	10,8
FREIE WÄHLER	922	1,5
PIRATEN	368	0,6
ÖDP	322	0,5
BP	225	0,4
NPD	150	0,2
Tierschutzpartei	732	1,2
MLPD	21	0,0
BüSo	7	0,0
BGE	126	0,2
DiB	173	0,3
DKP	27	0,0
DM	112	0,2
Die PARTEI	880	1,4
Gesundheitsforschung	105	0,2
V-Partei	146	0,2

Ergebnisse der Bundestagswahl 2017 im Wahlkreis 244 Nürnberg-Nord nach Wahlbezirken

Ergebnisse der Bundestagswahl 2017 im Wahlkreis 244 Nürnberg-Nord nach Wahlbezirken

Wahlbezirke im Wahlkreis 244 Nürnberg-Nord	Wahlberechtigte			Wähler/innen		Wahl- betei- ligung 2)	ungültige		gültige	
	insge- samt 1)	dar. mit Wahl- schein		insge- samt 1)	dar. mit WS		% %	Erst-	Zwei-	Erst-
		Zahl	%			Stimmen		Stimmen		
	1	2	3	4	5	6	7	8	9	10
0150 Karl-Grillenberger-Str., Josephsplatz (R)	1 158	352	30,4	542	5	75,4	5	3	537	539
0151 Kornmarkt, Lorenzer Str.	996	325	32,6	395	7	70,2	3	2	392	393
0152 Kaiserstr., Jakobsplatz	989	287	29,0	410	6	68,6	3	3	407	407
0250 Marienstr., Bahnhofstr.	930	278	29,9	436	2	75,2	3	2	433	434
0350 Dietzstr., Bahnhofsplatz	601	142	23,6	249	1	63,9	1	1	248	248
0450 Eberhardshofstr., Untere Kanalstr.	959	242	25,2	459	6	71,4	5	2	454	457
0451 Obere Kanalstr., Imhoffstr.	758	186	24,5	351	7	68,8	4	3	347	348
0452 Knauerstr., Hessestr.	802	209	26,1	397	2	74,2	5	3	392	394
0455 Gostenhofer Schulgasse, Zufuhrstr.	1 617	331	20,5	649	9	59,2	10	6	639	643
0550 Bärenschanzstr., Roonstr.	761	207	27,2	385	5	75,9	5	4	380	381
0551 Obere Turnstr., Rosenaustr., Am Plärrer	741	237	32,0	291	4	69,3	3	3	288	288
0552 Blumenthalstr., Himpfelshofstr.	799	255	31,9	432	3	84,2	,	2	430	430
0553 Deutschherrnstr., Praterstr.	846	323	38,2	353	2	78,0	6	3	347	350
0554 Roonstr., Deutschherrnstr.	753	247	32,8	434	4	88,5	5	2	429	432
0650 Maxtormauer, Egidienplatz	989	335	33,9	458	5	78,2	2	3	456	455
0651 Rosental, Laufertormauer	1 307	422	32,3	661	13	80,5	7	3	654	658
0652 Judengasse, Neue Gasse	1 155	367	31,8	556	5	78,1	2	3	554	553
0653 Neutormauer, Sebalder Platz	1 071	361	33,7	523	4	80,7	2	2	521	521
0654 Burg, Paniersplatz	1 147	405	35,3	525	6	79,0	5	4	520	521
0655 Hallertor, Hauptmarkt	978	328	33,5	425	3	75,2	5	4	420	421
0750 Johannisstr., Großweidenmühlstr.	837	220	26,3	377	7	69,3	10	6	367	371
0751 Burgschmietstr., Hallerwiese (R)	988	389	39,4	369	3	74,7	5	2	364	367
0752 Jagdstr., Frommannstr.	1 058	398	37,6	541	7	86,4	1	4	540	537
0753 Palmplatz, Lange Zeile	989	376	38,0	440	4	80,4	3	3	437	437
0754 Frauenholzstr., Hallerstr.	929	307	33,0	467	10	80,8	2	3	465	464
0755 Kirchenweg, Sandrartstr.	1 060	331	31,2	512	3	77,9	1	-	511	512
0850 Archivstr., Vestnertorgraben	615	139	22,6	319	3	73,0	3	2	316	317
0851 Krelingstr., Friedrichstr.	865	282	32,6	430	1	80,8	2	2	428	428
0852 Schwanhäußerstr., Tuchergartenstr.	1 148	330	28,7	558	8	75,4	6	4	552	554
0853 Lindenaststr., Schonhoverstr.	935	301	32,2	440	4	77,4	4	3	436	437
0854 Wurzelbauerstr., Veillodterstr.	1 071	326	30,4	470	9	72,1	6	1	464	469
0855 Vestnertorgraben, Pilotstr.	706	232	32,9	362	-	82,7	1	-	361	362
0950 Berliner Platz, Rennweg	1 065	352	33,1	479	6	76,0	7	5	472	474
0951 Martin-Richter-Str., Stresemannplatz	1 008	295	29,3	464	4	73,6	4	5	460	459
0952 Feldgasse, Krellerstr.	965	285	29,5	458	9	74,8	5	4	453	454
0953 Rathenauplatz, Merckelsgasse	990	289	29,2	505	4	78,5	3	3	502	502
0954 Flötnerstr., Waechterstr.	913	266	29,1	436	2	75,4	6	6	430	430
0955 Obere Zwingerstr., Wöhrder Hauptstr.	989	316	32,0	444	5	74,9	3	2	441	442
0956 Keßlerplatz, Prinzregentenufer	926	279	30,1	465	5	78,5	3	-	462	465
1050 Schultheißallee, Dutzendteichstr.	1 039	331	31,9	506	5	78,7	4	2	502	504
1051 Scharrerstr., Weddigenstr.	726	133	18,3	320	-	61,6	3	1	317	319
1054 Peterstr., Schloßstr.	1 002	237	23,7	450	4	67,1	4	4	446	446
1055 Neubleiche, Schanzenstr.	1 202	363	30,2	551	12	73,7	2	2	549	549
1056 Vordere Cramergasse, Gottfriedstr.	1 044	234	22,4	439	7	62,8	3	4	436	435
1057 Neumarkter Str., Bestelmeyerstr.	1 624	327	20,1	764	10	65,7	16	10	748	754
1150 Heideloffplatz, Scheurlstr.	1 424	364	25,6	539	-	62,3	15	15	524	524
1153 Harsdörfferstr., Herbartstr.	911	221	24,3	418	5	68,5	14	12	404	406
1154 Anton-Müller-Platz, Hintere Bleiweißst	895	237	26,5	340	1	63,2	2	2	338	338
1155 Sybelstr., Hallerhüttenstr.	833	246	29,5	347	1	69,8	5	4	342	343
1156 Hainstr., Erdastr.	875	236	27,0	432	6	74,5	3	2	429	430
1157 Wilhelminenstr., Forsthoferstr. (R)	978	266	27,2	477	4	74,4	4	1	473	476
1158 Siglindenstr., Nibelungenstr.	790	238	30,1	392	4	77,9	6	2	386	390
1159 Wilhelm-Spaeth-Str., Lichtenhofstr.	877	229	26,1	443	4	75,0	4	5	439	438
1160 Forsthoferstr., Wilhelm-Spaeth-Str.	917	205	22,4	453	1	70,7	8	6	445	447
1161 Schweiggerstr., Regensburger Str. (R)	1 906	524	27,5	670	6	61,1	10	9	660	661
1250 Brunhildstr., Tristanstr.	978	305	31,2	470	1	77,8	9	5	461	465
1251 Lohengrinstr., Markomannenstr.	900	336	37,3	437	2	84,0	2	2	435	435
1252 Wodanstr., Guntherstr.	765	251	32,8	361	7	77,6	5	4	356	357
1350 Tafelfeldstr., Siebenkeesstr.	1 241	315	25,4	525	3	66,3	4	1	521	524
1351 Körnerstr., Maffeiplatz	1 007	209	20,8	534	4	72,5	8	6	526	528
1352 Bönerstr., Ammanstr. (R)	955	249	26,1	435	4	70,1	4	3	431	432
1353 Celtisstr., Aufseßplatz	1 072	284	26,5	442	3	66,3	-	-	442	442
1354 Anne-Frank-Str., Annastr.	1 007	245	24,3	449	3	67,6	7	8	442	441
1355 Kopernikusstr., Hartmutstr.	1 128	335	29,7	515	6	73,5	1	-	514	515
1356 Wölckernstr., Bulmannstr.	968	216	22,3	423	5	64,5	5	4	418	419
1357 Humboldtplatz, Paulstr.,	982	254	25,9	425	6	67,4	3	5	422	420
1358 Galgenhofstr., Breitscheidstr.	820	207	25,2	341	4	65,2	4	5	337	336
1359 Hinterm Bahnhof, Wendlerstr.	907	189	20,8	391	3	62,7	8	9	383	382
2250 Veit-Stoß-Platz, Austr.	965	240	24,9	484	2	73,7	4	5	480	479
2253 Denisstr., Glockendonstr.	772	160	20,7	393	6	69,9	3	4	390	389

noch: Ergebnisse der Bundestagswahl 2017 im Wahlkreis 244 Nürnberg-Nord nach Wahlbezirken

Wahl- bez. im Wahl- kreis 244	gültige Erststimmen für						gültige Zweitstimmen für													
	CSU		SPD		Sonstige		CSU		SPD		GRÜNE		FDP		AfD		DIE LINKE		Sonstige	
	Zahl	%	Zahl	%	Zahl	%	Zahl	%	Zahl	%	Zahl	%	Zahl	%	Zahl	%	Zahl	%	Zahl	%
	11	12	13	14	15	16	17	18	19	20	21	22	23	24	25	26	27	28	29	30
0150	170	31,7	131	24,4	236	43,9	147	27,3	90	16,7	86	16,0	66	12,2	55	10,2	64	11,9	31	5,8
0151	109	27,8	88	22,4	195	49,7	89	22,6	60	15,3	67	17,0	49	12,5	41	10,4	52	13,2	35	8,9
0152	108	26,5	91	22,4	208	51,1	90	22,1	60	14,7	54	13,3	53	13,0	41	10,1	68	16,7	41	10,1
0250	118	27,3	110	25,4	205	47,3	105	24,2	71	16,4	72	16,6	52	12,0	46	10,6	65	15,0	23	5,3
0350	61	24,6	78	31,5	109	44,0	60	24,2	54	21,8	29	11,7	22	8,9	26	10,5	35	14,1	22	8,9
0450	67	14,8	138	30,4	249	54,8	54	11,8	81	17,7	78	17,1	18	3,9	49	10,7	117	25,6	60	13,1
0451	66	19,0	89	25,6	192	55,3	67	19,3	49	14,1	65	18,7	18	5,2	41	11,8	75	21,6	33	9,5
0452	47	12,0	117	29,8	228	58,2	41	10,4	65	16,5	97	24,6	27	6,9	20	5,1	106	26,9	38	9,6
0455	138	21,6	182	28,5	319	49,9	136	21,2	128	19,9	101	15,7	45	7,0	65	10,1	106	16,5	62	9,6
0550	95	25,0	83	21,8	202	53,2	87	22,8	58	15,2	76	19,9	30	7,9	33	8,7	72	18,9	25	6,6
0551	79	27,4	82	28,5	127	44,1	56	19,4	52	18,1	49	17,0	34	11,8	34	11,8	45	15,6	18	6,3
0552	115	26,7	119	27,7	196	45,6	89	20,7	77	17,9	106	24,7	48	11,2	18	4,2	62	14,4	30	7,0
0553	113	32,6	91	26,2	143	41,2	95	27,1	50	14,3	68	19,4	42	12,0	33	9,4	50	14,3	12	3,4
0554	87	20,3	121	28,2	221	51,5	81	18,8	56	13,0	121	28,0	52	12,0	23	5,3	78	18,1	21	4,9
0650	126	27,6	107	23,5	223	48,9	107	23,5	65	14,3	73	16,0	58	12,7	43	9,5	75	16,5	34	7,5
0651	189	28,9	171	26,1	294	45,0	161	24,5	105	16,0	110	16,7	90	13,7	43	6,5	103	15,7	46	7,0
0652	147	26,5	149	26,9	258	46,6	133	24,1	108	19,5	91	16,5	62	11,2	50	9,0	75	13,6	34	6,1
0653	124	23,8	151	29,0	246	47,2	110	21,1	100	19,2	108	20,7	60	11,5	39	7,5	71	13,6	33	6,3
0654	166	31,9	111	21,3	243	46,7	134	25,7	84	16,1	99	19,0	66	12,7	44	8,4	60	11,5	34	6,5
0655	119	28,3	105	25,0	196	46,7	98	23,3	85	20,2	58	13,8	49	11,6	50	11,9	54	12,8	27	6,4
0750	108	29,4	98	26,7	161	43,9	94	25,3	70	18,9	60	16,2	41	11,1	32	8,6	53	14,3	21	5,7
0751	110	30,2	103	28,3	151	41,5	95	25,9	56	15,3	46	12,5	58	15,8	37	10,1	53	14,4	22	6,0
0752	128	23,7	159	29,4	253	46,9	117	21,8	100	18,6	129	24,0	55	10,2	33	6,1	77	14,3	26	4,8
0753	129	29,5	132	30,2	176	40,3	110	25,2	85	19,5	81	18,5	54	12,4	41	9,4	45	10,3	21	4,8
0754	83	17,8	164	35,3	218	46,9	82	17,7	95	20,5	98	21,1	29	6,3	35	7,5	87	18,8	38	8,2
0755	166	32,5	125	24,5	220	43,1	136	26,6	80	15,6	92	18,0	57	11,1	34	6,6	76	14,8	37	7,2
0850	86	27,2	77	24,4	153	48,4	73	23,0	54	17,0	56	17,7	35	11,0	17	5,4	63	19,9	19	6,0
0851	101	23,6	128	29,9	199	46,5	90	21,0	82	19,2	95	22,2	43	10,0	33	7,7	58	13,6	27	6,3
0852	142	25,7	163	29,5	247	44,7	120	21,7	109	19,7	94	17,0	68	12,3	39	7,0	82	14,8	42	7,6
0853	104	23,9	122	28,0	210	48,2	94	21,5	90	20,6	65	14,9	39	8,9	45	10,3	60	13,7	44	10,1
0854	135	29,1	111	23,9	218	47,0	127	27,1	94	20,0	67	14,3	40	8,5	44	9,4	67	14,3	30	6,4
0855	116	32,1	85	23,5	160	44,3	83	22,9	55	15,2	84	23,2	59	16,3	28	7,7	31	8,6	22	6,1
0950	124	26,3	133	28,2	215	45,6	115	24,3	101	21,3	69	14,6	45	9,5	42	8,9	77	16,2	25	5,3
0951	124	27,0	116	25,2	220	47,8	109	23,7	88	19,2	70	15,3	33	7,2	48	10,5	81	17,6	30	6,5
0952	104	23,0	125	27,6	224	49,4	82	18,1	94	20,7	78	17,2	48	10,6	41	9,0	77	17,0	34	7,5
0953	126	25,1	133	26,5	243	48,4	111	22,1	100	19,9	86	17,1	55	11,0	59	11,8	63	12,5	28	5,6
0954	130	30,2	108	25,1	192	44,7	106	24,7	86	20,0	60	14,0	50	11,6	43	10,0	55	12,8	30	7,0
0955	131	29,7	125	28,3	185	42,0	111	25,1	98	22,2	62	14,0	32	7,2	39	8,8	76	17,2	24	5,4
0956	134	29,0	111	24,0	217	47,0	113	24,3	81	17,4	70	15,1	56	12,0	42	9,0	66	14,2	37	8,0
1050	140	27,9	154	30,7	208	41,4	130	25,8	120	23,8	52	10,3	40	7,9	70	13,9	61	12,1	31	6,2
1051	84	26,5	72	22,7	161	50,8	71	22,3	62	19,4	17	5,3	21	6,6	79	24,8	44	13,8	25	7,8
1054	105	23,5	119	26,7	222	49,8	94	21,1	92	20,6	65	14,6	39	8,7	54	12,1	71	15,9	31	7,0
1055	143	26,0	152	27,7	254	46,3	136	24,8	101	18,4	97	17,7	49	8,9	50	9,1	66	12,0	50	9,1
1056	108	24,8	112	25,7	216	49,5	84	19,3	85	19,5	33	7,6	41	9,4	66	15,2	82	18,9	44	10,1
1057	219	29,3	198	26,5	331	44,3	198	26,3	167	22,1	54	7,2	44	5,8	134	17,8	107	14,2	50	6,6
1150	119	22,7	150	28,6	255	48,7	103	19,7	97	18,5	74	14,1	55	10,5	49	9,4	89	17,0	57	10,9
1153	102	25,2	105	26,0	197	48,8	85	20,9	92	22,7	54	13,3	31	7,6	64	15,8	45	11,1	35	8,6
1154	77	22,8	70	20,7	191	56,5	70	20,7	57	16,9	59	17,5	30	8,9	44	13,0	55	16,3	23	6,8
1155	110	32,2	108	31,6	124	36,3	98	28,6	93	27,1	32	9,3	16	4,7	43	12,5	34	9,9	27	7,9
1156	99	23,1	120	28,0	210	49,0	97	22,6	65	15,1	90	20,9	29	6,7	45	10,5	66	15,3	38	8,8
1157	115	24,3	141	29,8	217	45,9	97	20,4	96	20,2	70	14,7	30	6,3	63	13,2	76	16,0	44	9,2
1158	86	22,3	108	28,0	192	49,7	71	18,2	73	18,7	71	18,2	34	8,7	50	12,8	56	14,4	35	9,0
1159	109	24,8	121	27,6	209	47,6	96	21,9	76	17,4	78	17,8	31	7,1	45	10,3	78	17,8	34	7,8
1160	116	26,1	133	29,9	196	44,0	106	23,7	102	22,8	60	13,4	32	7,2	54	12,1	62	13,9	31	6,9
1161	146	22,1	187	28,3	327	49,5	124	18,8	137	20,7	96	14,5	42	6,4	76	11,5	121	18,3	65	9,8
1250	124	26,9	128	27,8	209	45,3	107	23,0	107	23,0	60	12,9	52	11,2	39	8,4	73	15,7	27	5,8
1251	168	38,6	100	23,0	167	38,4	137	31,5	78	17,9	56	12,9	57	13,1	47	10,8	32	7,4	28	6,4
1252	99	27,8	90	25,3	167	46,9	85	23,8	67	18,8	67	18,8	26	7,3	32	9,0	56	15,7	24	6,7
1350	133	25,5	164	31,5	224	43,0	127	24,2	114	21,8	75	14,3	42	8,0	46	8,8	76	14,5	44	8,4
1351	126	24,0	159	30,2	241	45,8	103	19,5	124	23,5	56	10,6	34	6,4	88	16,7	72	13,6	51	9,7
1352	89	20,6	146	33,9	196	45,5	74	17,1	118	27,3	62	14,4	27	6,3	47	10,9	67	15,5	37	8,6
1353	113	25,6	110	24,9	219	49,5	93	21,0	75	17,0	56	12,7	38	8,6	58	13,1	73	16,5	49	11,1
1354	101	22,9	128	29,0	213	48,2	97	22,0	102	23,1	42	9,5	33	7,5	52	11,8	78	17,7	37	8,4
1355	107	20,8	169	32,9	238	46,3	96	18,6	109	21,2	99	19,2	40	7,8	41	8,0	87	16,9	43	8,3
1356	70	16,7	128	30,6	220	52,6	78	18,6	91	21,7	62	14,8	26	6,2	46	11,0	77	18,4	39	9,3
1357	70	16,6	121	28,7	231	54,7	59	14,0	74	17,6	100	23,8	32	7,6	45	10,7	72	17,1	38	9,0
1358	59	17,5	107	31,8	171	50,7	57	17,0	72	21,4	47	14,0	22	6,5	39	11,6	65	19,3	34	10,1
1359	88	23,																		

noch: Ergebnisse der Bundestagswahl 2017 im Wahlkreis 244 Nürnberg-Nord nach Wahlbezirken

Wahl- bez. im Wahl- kreis 244	von den gültigen Erststimmen entfielen auf													
	GRÜNE		FDP		AfD		DIE LINKE		FREIE WÄHLER		ÖDP		MLPD	
	Zahl	%	Zahl	%	Zahl	%	Zahl	%	Zahl	%	Zahl	%	Zahl	%
	31	32	33	34	35	36	37	38	39	40	41	42	43	44
0150	82	15,3	35	6,5	53	9,9	53	9,9	10	1,9	3	0,6	-	-
0151	56	14,3	38	9,7	40	10,2	54	13,8	2	0,5	5	1,3	-	-
0152	48	11,8	38	9,3	38	9,3	70	17,2	7	1,7	6	1,5	1	0,2
0250	66	15,2	35	8,1	36	8,3	51	11,8	8	1,8	7	1,6	2	0,5
0350	29	11,7	19	7,7	22	8,9	28	11,3	4	1,6	4	1,6	3	1,2
0450	66	14,5	20	4,4	44	9,7	105	23,1	2	0,4	7	1,5	5	1,1
0451	53	15,3	16	4,6	35	10,1	70	20,2	7	2,0	6	1,7	5	1,4
0452	91	23,2	13	3,3	19	4,8	87	22,2	5	1,3	6	1,5	7	1,8
0455	99	15,5	35	5,5	51	8,0	109	17,1	5	0,8	12	1,9	8	1,3
0550	56	14,7	20	5,3	32	8,4	80	21,1	7	1,8	6	1,6	1	0,3
0551	31	10,8	24	8,3	30	10,4	36	12,5	2	0,7	3	1,0	1	0,3
0552	94	21,9	29	6,7	14	3,3	44	10,2	7	1,6	6	1,4	2	0,5
0553	53	15,3	19	5,5	26	7,5	36	10,4	5	1,4	4	1,2	-	-
0554	90	21,0	34	7,9	21	4,9	59	13,8	12	2,8	4	0,9	1	0,2
0650	76	16,7	37	8,1	40	8,8	59	12,9	4	0,9	3	0,7	4	0,9
0651	105	16,1	57	8,7	39	6,0	77	11,8	7	1,1	9	1,4	-	-
0652	74	13,4	42	7,6	44	7,9	74	13,4	12	2,2	10	1,8	2	0,4
0653	92	17,7	38	7,3	35	6,7	67	12,9	8	1,5	5	1,0	1	0,2
0654	94	18,1	43	8,3	38	7,3	48	9,2	9	1,7	10	1,9	1	0,2
0655	58	13,8	26	6,2	51	12,1	46	11,0	7	1,7	6	1,4	2	0,5
0750	55	15,0	26	7,1	29	7,9	40	10,9	5	1,4	6	1,6	-	-
0751	34	9,3	30	8,2	33	9,1	43	11,8	5	1,4	6	1,6	-	-
0752	110	20,4	42	7,8	23	4,3	67	12,4	5	0,9	4	0,7	2	0,4
0753	62	14,2	28	6,4	38	8,7	33	7,6	8	1,8	6	1,4	1	0,2
0754	73	15,7	19	4,1	31	6,7	77	16,6	4	0,9	11	2,4	3	0,6
0755	82	16,0	32	6,3	27	5,3	59	11,5	11	2,2	8	1,6	1	0,2
0850	48	15,2	18	5,7	20	6,3	50	15,8	6	1,9	10	3,2	1	0,3
0851	78	18,2	24	5,6	34	7,9	50	11,7	8	1,9	3	0,7	2	0,5
0852	72	13,0	51	9,2	37	6,7	61	11,1	15	2,7	9	1,6	2	0,4
0853	71	16,3	27	6,2	38	8,7	54	12,4	8	1,8	10	2,3	2	0,5
0854	63	13,6	27	5,8	46	9,9	63	13,6	13	2,8	6	1,3	-	-
0855	57	15,8	38	10,5	25	6,9	20	5,5	8	2,2	11	3,0	1	0,3
0950	62	13,1	33	7,0	41	8,7	65	13,8	5	1,1	7	1,5	2	0,4
0951	60	13,0	22	4,8	46	10,0	76	16,5	7	1,5	8	1,7	1	0,2
0952	59	13,0	33	7,3	41	9,1	74	16,3	10	2,2	6	1,3	1	0,2
0953	80	15,9	31	6,2	52	10,4	64	12,7	9	1,8	4	0,8	3	0,6
0954	58	13,5	34	7,9	44	10,2	47	10,9	5	1,2	4	0,9	-	-
0955	45	10,2	24	5,4	31	7,0	74	16,8	1	0,2	10	2,3	-	-
0956	56	12,1	39	8,4	38	8,2	65	14,1	7	1,5	12	2,6	-	-
1050	49	9,8	39	7,8	59	11,8	49	9,8	10	2,0	2	0,4	-	-
1051	13	4,1	17	5,4	73	23,0	45	14,2	8	2,5	3	0,9	2	0,6
1054	53	11,9	27	6,1	57	12,8	64	14,3	9	2,0	9	2,0	3	0,7
1055	66	12,0	40	7,3	47	8,6	74	13,5	13	2,4	12	2,2	2	0,4
1056	37	8,5	26	6,0	73	16,7	62	14,2	6	1,4	8	1,8	4	0,9
1057	42	5,6	29	3,9	132	17,6	100	13,4	14	1,9	11	1,5	3	0,4
1150	70	13,4	41	7,8	49	9,4	72	13,7	13	2,5	7	1,3	3	0,6
1153	46	11,4	21	5,2	64	15,8	49	12,1	10	2,5	5	1,2	2	0,5
1154	49	14,5	26	7,7	41	12,1	64	18,9	7	2,1	2	0,6	2	0,6
1155	27	7,9	10	2,9	38	11,1	37	10,8	7	2,0	5	1,5	-	-
1156	71	16,6	20	4,7	45	10,5	51	11,9	15	3,5	8	1,9	-	-
1157	60	12,7	16	3,4	63	13,3	61	12,9	8	1,7	6	1,3	3	0,6
1158	55	14,2	26	6,7	43	11,1	46	11,9	15	3,9	7	1,8	-	-
1159	58	13,2	30	6,8	39	8,9	66	15,0	10	2,3	5	1,1	1	0,2
1160	48	10,8	21	4,7	53	11,9	52	11,7	11	2,5	9	2,0	2	0,4
1161	81	12,3	35	5,3	73	11,1	103	15,6	15	2,3	16	2,4	4	0,6
1250	57	12,4	35	7,6	38	8,2	59	12,8	11	2,4	9	2,0	-	-
1251	51	11,7	31	7,1	42	9,7	32	7,4	5	1,1	6	1,4	-	-
1252	59	16,6	16	4,5	30	8,4	49	13,8	8	2,2	4	1,1	1	0,3
1350	62	11,9	38	7,3	47	9,0	56	10,7	12	2,3	7	1,3	2	0,4
1351	47	8,9	25	4,8	86	16,3	66	12,5	7	1,3	9	1,7	1	0,2
1352	43	10,0	16	3,7	49	11,4	70	16,2	12	2,8	5	1,2	1	0,2
1353	53	12,0	27	6,1	59	13,3	70	15,8	8	1,8	2	0,5	-	-
1354	41	9,3	30	6,8	51	11,5	74	16,7	7	1,6	6	1,4	4	0,9
1355	78	15,2	23	4,5	34	6,6	90	17,5	5	1,0	5	1,0	3	0,6
1356	69	16,5	22	5,3	40	9,6	71	17,0	4	1,0	13	3,1	1	0,2
1357	80	19,0	22	5,2	47	11,1	70	16,6	2	0,5	8	1,9	2	0,5
1358	49	14,5	16	4,7	40	11,9	56	16,6	5	1,5	4	1,2	1	0,3
1359	42	11,0	20	5,2	40	10,4	92	24,0	6	1,6	4	1,0	1	0,3
2250	90	18,8	16	3,3	36	7,5	131	27,3	5	1,0	9	1,9	10	2,1
2253	61	15,6	15	3,8	42	10,8	75	19,2	4	1,0	6	1,5	5	1,3

noch: Ergebnisse der Bundestagswahl 2017 im Wahlkreis 244 Nürnberg-Nord nach Wahlbezirken

Wahl- bez. im Wahl- kreis 244	von den gültigen Zweitstimmen entfielen auf													
	FREIE WÄHLER		PIRATEN		ÖDP		BP		NPD		Tierschutz- partei		MLPD	
	Zahl	%	Zahl	%	Zahl	%	Zahl	%	Zahl	%	Zahl	%	Zahl	%
	45	46	47	48	49	50	51	52	53	54	55	56	57	58
0150	8	1,5	4	0,7	3	0,6	1	0,2	-	-	4	0,7	-	-
0151	5	1,3	-	-	3	0,8	1	0,3	-	-	6	1,5	-	-
0152	2	0,5	8	2,0	5	1,2	1	0,2	1	0,2	7	1,7	-	-
0250	3	0,7	1	0,2	3	0,7	-	-	-	-	6	1,4	-	-
0350	1	0,4	1	0,4	-	-	1	0,4	1	0,4	3	1,2	2	0,8
0450	5	1,1	5	1,1	2	0,4	3	0,7	4	0,9	6	1,3	4	0,9
0451	1	0,3	3	0,9	6	1,7	2	0,6	-	-	3	0,9	-	-
0452	1	0,3	3	0,8	5	1,3	1	0,3	-	-	5	1,3	1	0,3
0455	3	0,5	13	2,0	3	0,5	-	-	2	0,3	6	0,9	5	0,8
0550	4	1,0	-	-	5	1,3	1	0,3	-	-	3	0,8	-	-
0551	1	0,3	3	1,0	3	1,0	-	-	2	0,7	1	0,3	-	-
0552	3	0,7	4	0,9	4	0,9	-	-	-	-	3	0,7	-	-
0553	-	-	-	-	1	0,3	-	-	-	-	-	-	-	-
0554	5	1,2	2	0,5	4	0,9	-	-	-	-	2	0,5	-	-
0650	2	0,4	1	0,2	2	0,4	1	0,2	1	0,2	2	0,4	1	0,2
0651	5	0,8	6	0,9	3	0,5	1	0,2	-	-	5	0,8	-	-
0652	5	0,9	2	0,4	5	0,9	1	0,2	1	0,2	5	0,9	1	0,2
0653	7	1,3	-	-	2	0,4	1	0,2	1	0,2	8	1,5	-	-
0654	4	0,8	4	0,8	3	0,6	1	0,2	1	0,2	4	0,8	-	-
0655	4	1,0	1	0,2	1	0,2	1	0,2	1	0,2	2	0,5	-	-
0750	1	0,3	1	0,3	4	1,1	-	-	-	-	3	0,8	-	-
0751	1	0,3	4	1,1	3	0,8	1	0,3	1	0,3	6	1,6	-	-
0752	-	-	2	0,4	2	0,4	1	0,2	-	-	4	0,7	1	0,2
0753	5	1,1	1	0,2	4	0,9	-	-	1	0,2	5	1,1	-	-
0754	5	1,1	4	0,9	5	1,1	-	-	1	0,2	4	0,9	-	-
0755	7	1,4	3	0,6	2	0,4	1	0,2	2	0,4	9	1,8	-	-
0850	5	1,6	3	0,9	-	-	1	0,3	-	-	-	-	-	-
0851	2	0,5	-	-	1	0,2	2	0,5	-	-	1	0,2	-	-
0852	12	2,2	2	0,4	4	0,7	-	-	-	-	9	1,6	-	-
0853	5	1,1	3	0,7	8	1,8	-	-	1	0,2	7	1,6	-	-
0854	5	1,1	3	0,6	2	0,4	1	0,2	1	0,2	2	0,4	-	-
0855	2	0,6	3	0,8	6	1,7	-	-	-	-	3	0,8	1	0,3
0950	3	0,6	3	0,6	2	0,4	-	-	-	-	3	0,6	1	0,2
0951	5	1,1	5	1,1	2	0,4	-	-	1	0,2	3	0,7	-	-
0952	4	0,9	4	0,9	4	0,9	-	-	-	-	8	1,8	-	-
0953	3	0,6	1	0,2	4	0,8	2	0,4	-	-	4	0,8	2	0,4
0954	2	0,5	5	1,2	3	0,7	-	-	-	-	3	0,7	-	-
0955	3	0,7	1	0,2	5	1,1	-	-	-	-	3	0,7	-	-
0956	2	0,4	4	0,9	6	1,3	1	0,2	-	-	9	1,9	-	-
1050	5	1,0	2	0,4	-	-	-	-	1	0,2	11	2,2	1	0,2
1051	5	1,6	5	1,6	2	0,6	1	0,3	1	0,3	4	1,3	-	-
1054	5	1,1	4	0,9	2	0,4	1	0,2	2	0,4	1	0,2	-	-
1055	9	1,6	5	0,9	5	0,9	1	0,2	1	0,2	9	1,6	1	0,2
1056	3	0,7	6	1,4	4	0,9	3	0,7	3	0,7	3	0,7	1	0,2
1057	8	1,1	6	0,8	5	0,7	-	-	3	0,4	7	0,9	2	0,3
1150	4	0,8	11	2,1	5	1,0	2	0,4	2	0,4	8	1,5	1	0,2
1153	4	1,0	4	1,0	5	1,2	1	0,2	1	0,2	6	1,5	1	0,2
1154	3	0,9	2	0,6	-	-	-	-	4	1,2	2	0,6	1	0,3
1155	4	1,2	4	1,2	3	0,9	1	0,3	-	-	3	0,9	-	-
1156	5	1,2	4	0,9	5	1,2	1	0,2	1	0,2	4	0,9	1	0,2
1157	4	0,8	7	1,5	3	0,6	-	-	-	-	8	1,7	3	0,6
1158	6	1,5	4	1,0	2	0,5	-	-	1	0,3	7	1,8	-	-
1159	8	1,8	1	0,2	3	0,7	-	-	-	-	6	1,4	1	0,2
1160	4	0,9	-	-	1	0,2	3	0,7	2	0,4	10	2,2	1	0,2
1161	4	0,6	7	1,1	8	1,2	-	-	1	0,2	9	1,4	3	0,5
1250	5	1,1	1	0,2	5	1,1	1	0,2	-	-	3	0,6	-	-
1251	1	0,2	3	0,7	2	0,5	-	-	1	0,2	8	1,8	1	0,2
1252	4	1,1	2	0,6	2	0,6	1	0,3	1	0,3	6	1,7	-	-
1350	7	1,3	7	1,3	5	1,0	2	0,4	6	1,1	3	0,6	1	0,2
1351	3	0,6	3	0,6	12	2,3	-	-	2	0,4	17	3,2	-	-
1352	3	0,7	14	3,2	4	0,9	-	-	2	0,5	3	0,7	-	-
1353	3	0,7	4	0,9	2	0,5	1	0,2	3	0,7	7	1,6	-	-
1354	3	0,7	9	2,0	2	0,5	1	0,2	2	0,5	7	1,6	2	0,5
1355	4	0,8	8	1,6	4	0,8	-	-	2	0,4	4	0,8	1	0,2
1356	3	0,7	4	1,0	8	1,9	-	-	-	-	1	0,2	1	0,2
1357	2	0,5	3	0,7	5	1,2	2	0,5	1	0,2	4	1,0	-	-
1358	3	0,9	1	0,3	2	0,6	2	0,6	4	1,2	3	0,9	-	-
1359	5	1,3	1	0,3	3	0,8	1	0,3	1	0,3	5	1,3	-	-
2250	1	0,2	4	0,8	4	0,8	1	0,2	1	0,2	5	1,0	5	1,0
2253	5	1,3	6	1,5	2	0,5	1	0,3	2	0,5	5	1,3	3	0,8

noch: Ergebnisse der Bundestagswahl 2017 im Wahlkreis 244 Nürnberg-Nord nach Wahlbezirken

Wahl- bez. im Wahl- kreis 244	von den gültigen Zweitstimmen entfielen auf															
	BüSo		BGE		DiB		DKP		DM		Die PARTEI		G e s u n d - heits- forschung		V-Partei	
	Zahl	%	Zahl	%	Zahl	%	Zahl	%	Zahl	%	Zahl	%	Zahl	%	Zahl	%
	59	60	61	62	63	64	65	66	67	68	69	70	71	72	73	74
0150	-	-	1	0,2	3	0,6	-	-	1	0,2	6	1,1	-	-	-	-
0151	-	-	1	0,3	1	0,3	2	0,5	2	0,5	13	3,3	1	0,3	-	-
0152	-	-	1	0,2	1	0,2	-	-	-	-	12	2,9	1	0,2	2	0,5
0250	-	-	-	-	2	0,5	-	-	1	0,2	7	1,6	-	-	-	-
0350	-	-	-	-	1	0,4	-	-	2	0,8	7	2,8	2	0,8	1	0,4
0450	-	-	2	0,4	3	0,7	1	0,2	-	-	23	5,0	-	-	2	0,4
0451	-	-	2	0,6	3	0,9	2	0,6	1	0,3	10	2,9	-	-	-	-
0452	-	-	3	0,8	4	1,0	1	0,3	1	0,3	12	3,0	-	-	1	0,3
0455	-	-	-	-	-	-	2	0,3	2	0,3	21	3,3	2	0,3	3	0,5
0550	-	-	-	-	2	0,5	-	-	-	-	10	2,6	-	-	-	-
0551	-	-	-	-	2	0,7	1	0,3	1	0,3	4	1,4	-	-	-	-
0552	-	-	2	0,5	1	0,2	1	0,2	-	-	8	1,9	-	-	4	0,9
0553	-	-	-	-	-	-	-	-	2	0,6	8	2,3	1	0,3	-	-
0554	-	-	-	-	1	0,2	1	0,2	-	-	6	1,4	-	-	-	-
0650	-	-	-	-	3	0,7	2	0,4	-	-	17	3,7	1	0,2	1	0,2
0651	-	-	2	0,3	7	1,1	-	-	1	0,2	12	1,8	1	0,2	3	0,5
0652	-	-	-	-	1	0,2	-	-	2	0,4	9	1,6	1	0,2	1	0,2
0653	-	-	-	-	-	-	1	0,2	1	0,2	9	1,7	1	0,2	2	0,4
0654	-	-	2	0,4	1	0,2	-	-	1	0,2	10	1,9	1	0,2	2	0,4
0655	-	-	3	0,7	3	0,7	-	-	-	-	10	2,4	-	-	1	0,2
0750	-	-	3	0,8	-	-	-	-	-	-	5	1,3	1	0,3	3	0,8
0751	-	-	2	0,5	1	0,3	1	0,3	-	-	2	0,5	-	-	-	-
0752	-	-	2	0,4	3	0,6	-	-	-	-	8	1,5	1	0,2	2	0,4
0753	1	0,2	1	0,2	1	0,2	1	0,2	-	-	-	-	-	-	1	0,2
0754	-	-	1	0,2	1	0,2	-	-	1	0,2	11	2,4	2	0,4	3	0,6
0755	-	-	1	0,2	3	0,6	-	-	1	0,2	8	1,6	-	-	-	-
0850	-	-	2	0,6	2	0,6	-	-	2	0,6	4	1,3	-	-	-	-
0851	-	-	3	0,7	2	0,5	1	0,2	1	0,2	9	2,1	-	-	5	1,2
0852	-	-	-	-	2	0,4	1	0,2	-	-	11	2,0	-	-	1	0,2
0853	-	-	3	0,7	3	0,7	2	0,5	2	0,5	10	2,3	-	-	-	-
0854	-	-	4	0,9	-	-	-	-	-	-	8	1,7	1	0,2	3	0,6
0855	-	-	-	-	-	-	-	-	-	-	7	1,9	-	-	-	-
0950	-	-	1	0,2	2	0,4	1	0,2	1	0,2	8	1,7	-	-	-	-
0951	-	-	1	0,2	2	0,4	-	-	1	0,2	10	2,2	-	-	-	-
0952	-	-	-	-	-	-	-	-	2	0,4	10	2,2	-	-	2	0,4
0953	-	-	1	0,2	2	0,4	1	0,2	1	0,2	7	1,4	-	-	-	-
0954	-	-	1	0,2	3	0,7	-	-	2	0,5	7	1,6	2	0,5	2	0,5
0955	-	-	-	-	1	0,2	2	0,5	1	0,2	6	1,4	2	0,5	-	-
0956	-	-	1	0,2	1	0,2	-	-	4	0,9	3	0,6	3	0,6	3	0,6
1050	-	-	2	0,4	1	0,2	-	-	1	0,2	5	1,0	1	0,2	1	0,2
1051	-	-	1	0,3	-	-	-	-	1	0,3	4	1,3	-	-	1	0,3
1054	-	-	1	0,2	2	0,4	-	-	2	0,4	8	1,8	1	0,2	2	0,4
1055	-	-	1	0,2	2	0,4	-	-	3	0,5	13	2,4	-	-	-	-
1056	-	-	1	0,2	1	0,2	-	-	3	0,7	13	3,0	1	0,2	2	0,5
1057	-	-	3	0,4	4	0,5	1	0,1	5	0,7	4	0,5	1	0,1	1	0,1
1150	-	-	1	0,2	2	0,4	-	-	1	0,2	14	2,7	4	0,8	2	0,4
1153	-	-	1	0,2	1	0,2	1	0,2	3	0,7	6	1,5	-	-	1	0,2
1154	-	-	-	-	2	0,6	1	0,3	1	0,3	5	1,5	1	0,3	1	0,3
1155	-	-	-	-	1	0,3	-	-	-	-	9	2,6	2	0,6	-	-
1156	-	-	6	1,4	1	0,2	-	-	1	0,2	8	1,9	-	-	1	0,2
1157	-	-	2	0,4	2	0,4	-	-	-	-	13	2,7	1	0,2	1	0,2
1158	-	-	1	0,3	1	0,3	-	-	1	0,3	10	2,6	-	-	2	0,5
1159	-	-	2	0,5	2	0,5	1	0,2	-	-	8	1,8	2	0,5	-	-
1160	-	-	-	-	1	0,2	-	-	-	-	8	1,8	1	0,2	-	-
1161	1	0,2	1	0,2	2	0,3	2	0,3	3	0,5	22	3,3	1	0,2	1	0,2
1250	-	-	1	0,2	-	-	1	0,2	-	-	9	1,9	1	0,2	-	-
1251	-	-	1	0,2	1	0,2	1	0,2	1	0,2	6	1,4	1	0,2	1	0,2
1252	-	-	2	0,6	-	-	-	-	-	-	5	1,4	1	0,3	-	-
1350	-	-	1	0,2	2	0,4	-	-	-	-	9	1,7	1	0,2	-	-
1351	-	-	1	0,2	1	0,2	1	0,2	-	-	9	1,7	-	-	2	0,4
1352	2	0,5	-	-	1	0,2	-	-	2	0,5	4	0,9	2	0,5	-	-
1353	-	-	2	0,5	3	0,7	-	-	2	0,5	20	4,5	1	0,2	1	0,2
1354	-	-	2	0,5	3	0,7	1	0,2	1	0,2	4	0,9	-	-	-	-
1355	-	-	2	0,4	2	0,4	2	0,4	1	0,2	11	2,1	1	0,2	1	0,2
1356	-	-	6	1,4	2	0,5	-	-	1	0,2	11	2,6	-	-	2	0,5
1357	-	-	-	-	2	0,5	1	0,2	2	0,5	15	3,6	-	-	1	0,2
1358	-	-	2	0,6	2	0,6	1	0,3	1	0,3	7	2,1	2	0,6	4	1,2
1359	-	-	2	0,5	2	0,5	-	-	2	0,5	11	2,9	-	-	2	0,5
2250	-	-	3	0,6	1	0,2	1	0,2	-	-	17	3,5	-	-	4	0,8
2253	-	-	-	-	1	0,3	-	-	-	-	7	1,8	-	-	-	-

Ergebnisse der Bundestagswahl 2017 im Wahlkreis 244 Nürnberg-Nord nach Wahlbezirken

Wahlbezirke im Wahlkreis 244 Nürnberg-Nord	Wahlberechtigte			Wähler/innen		Wahlbetei- ligung 2)	ungültige		gültige	
	insge- samt 1)	dar. mit Wahl- schein		insge- samt 1)	dar. mit WS		% %	Erst-	Zwei-	Erst-
		Zahl	%			Stimmen		Stimmen		
	1	2	3	4	5	6	7	8	9	10
2254 Mannertstr., Troststr.	1 345	404	30,0	522	2	67,4	6	4	516	518
2255 Paumgartnerstr., Fürther Str.	1 444	296	20,5	591	4	60,3	8	7	583	584
2350 Poppenreuther Str., Fleischmannstr.	770	184	23,9	371	3	70,6	5	1	366	370
2351 Kirschgartenstr., Poppelstr.	886	227	25,6	423	4	71,8	3	3	420	420
2352 Franzstr., Wiesentalstr.	1 000	296	29,6	479	4	75,8	1	3	478	476
2353 Amalienstr., Sandbergstr.	861	254	29,5	410	4	75,4	5	3	405	407
2354 Äußere Großweidenmühlstr., Steinstr.	847	252	29,8	376	5	72,3	5	5	371	371
2355 Adelgundenstr., Julienstr.	805	214	26,6	348	1	68,5	4	3	344	345
2356 Gottliebstr., Krugstr.	855	221	25,8	403	2	71,6	8	4	395	399
2357 Christoph-Weiß-Str., Helenenstr.	1 019	270	26,5	439	4	68,0	5	2	434	437
2450 Vogelherdstr., Prof.-Ernst-Nathan-Str.	887	272	30,7	435	2	78,1	2	2	433	433
2451 Hallerstr., Rilkestr.	881	245	27,8	473	5	79,7	2	2	471	471
2452 Hufelandstr., Juvenellstr.	912	290	31,8	460	4	80,4	5	3	455	457
2453 Bielingplatz, Friedrich-Ebert-Platz	950	322	33,9	451	5	79,4	1	2	450	449
2550 Cranachstr., Gärtnerstr.	980	264	26,9	434	8	69,2	1	2	433	432
2551 Kleinreuther Weg, Schäufeleinstr.	961	175	18,2	446	2	63,6	3	8	443	438
2552 Harrichstr., Riemenschneiderstr.	1 045	178	17,0	501	1	64,1	9	11	492	490
2553 Innerer Kleinreuther Weg, Pilotystr.	985	314	31,9	467	2	77,7	3	2	464	465
2554 Umlandstr., Kaulbachstr.	1 094	369	33,7	598	4	86,5	5	4	593	594
2555 Innere Kobergerstr., Meuschelstr.	837	277	33,1	435	2	83,4	6	5	429	430
2556 Wilderstr., Kobergerplatz	1 502	511	34,0	772	8	83,4	5	4	767	768
2650 Schlüsselfelderstr., Schmausengartenst	920	280	30,4	451	2	77,9	6	6	445	445
2651 Friedenstr., Goethestr.	1 616	590	36,5	740	8	80,2	8	5	732	735
2652 Parkstr., Am Stadtpark	1 013	340	33,6	444	9	75,0	5	3	439	441
2653 Am Stadtpark, Bayreuther Str.	924	322	34,8	395	1	76,0	4	4	391	391
2654 Avenariusstr., Friedenstr.	1 092	328	30,0	480	1	72,6	6	4	474	476
2655 Neue Hegelstr., Kantstr.	893	271	30,3	454	13	78,4	7	3	447	451
2656 Schopenhauerstr., Attinghausenstr.	892	251	28,1	422	2	74,0	3	6	419	416
2750 Bauvereinstr., Zeiss-Str.	996	261	26,2	481	5	72,8	9	4	472	477
2751 Riehlstr., Veilhofstr.	714	196	27,5	297	7	66,9	4	6	293	291
2752 Ludwig-Feuerbach-Str., Siebmacherstr.	1 018	305	30,0	458	3	73,3	10	6	448	452
2753 Martin-Behaim-Str., Deichslerstr.	1 181	358	30,3	559	-	76,3	2	2	557	557
2754 Martin-Behaim-Str., Fichtestr.	1 025	292	28,5	504	6	75,8	11	4	493	500
2755 Olof-Palme-Platz, Fenitzerplatz	1 010	352	34,9	500	6	82,2	3	1	497	499
2756 Am Messehaus, Fröbelstr.	1 012	273	27,0	550	6	79,5	5	3	545	547
2757 Wieselerstr., Deumentenstr.	789	155	19,6	418	-	71,8	5	3	413	415
2850 Kressengartenstr., Tullnaustr. (R)	797	181	22,7	400	4	71,4	4	6	396	394
2851 Teutonenstr., Wurfbeinstr.	838	180	21,5	389	1	66,8	7	4	382	385
2852 Dagmarstr., Erhardstr.	852	158	18,5	450	1	70,4	3	2	447	448
2950 Ursulastr., Philipp-Kittler-Str.	970	279	28,8	426	3	71,1	3	3	423	423
2951 Spiegelauer Str., Metthingstr.	1 205	448	37,2	601	1	85,3	6	2	595	599
2952 Komotauer Str., Schöpfungstr.	963	293	30,4	478	3	78,4	6	3	472	475
2953 Sudetendeutsche Str., Pastoriusstr.	561	105	18,7	286	3	68,3	2	-	284	286
2954 Bertastr., Karlsbader Str.	692	194	28,0	331	2	74,4	2	1	329	330
3050 Oskar-von-Miller-Str., Beuthener Str.	668	189	28,3	286	2	69,6	4	2	282	284
6450 Leiblstr., Adam-Klein-Str.,	847	167	19,7	407	1	66,8	6	4	401	403
6451 Volzstr., Lenaustr.,	602	119	19,8	233	2	57,3	2	3	231	230
6452 Eberhardshof, Georg-Hennch-Str.,	842	156	18,5	386	1	63,4	3	4	383	382
6455 Fahrradstr., Pestalozzistr.,	906	175	19,3	413	-	64,1	6	8	407	405
6456 Muggenhofer Str., Hillerstr.	1 614	338	20,9	746	5	65,9	4	4	742	742
6550 Ferdinandstr., Adolf-Braun-Str.,	893	163	18,3	328	28	51,0	4	4	324	324
7050 Fernweg, Bielefelder Str.,	941	318	33,8	392	2	73,8	4	1	388	391
7051 Schnieglinger Str., Detmolder Str.,	733	197	26,9	366	-	75,6	7	5	359	361
7052 Bielefelder Str., Dortmunder Str.	733	242	33,0	359	3	80,1	1	1	358	358
7150 Neumünsterer Str., Brettergartenstr.,	777	228	29,3	358	-	74,1	5	3	353	355
7151 Herderstr., Weihergartenstr.,	942	259	27,5	502	5	79,1	5	6	497	496
7152 Wahlerstr., Neumünster Str.	896	223	24,9	498	8	78,5	6	3	492	495
7250 Aachener Str., Krefelder Str.,	840	235	28,0	383	-	72,3	5	5	378	378
7251 Jülicher Str., Düsseldorfer Str.,	837	309	36,9	412	8	83,6	1	-	411	412
7252 Wolgaster Str., Staffelsteiner Str.,	987	329	33,3	533	-	85,9	5	2	528	531
7253 Albert-Ortmann-Str., Rostocker Str.,	1 015	352	34,7	565	11	87,7	5	3	560	562
7255 Kriegsoffsiedlung, Wetzendorf	681	197	28,9	391	3	84,6	3	2	388	389
7256 Karl-May Weg, Wismarer Str.	878	328	37,4	462	8	87,4	3	2	459	460
7257 Pretzfelder Str., Forchheimer Str.	731	256	35,0	403	3	88,2	5	3	398	400
7258 Zeisigweg, Düsseldorfer Str.	710	183	25,8	331	2	71,0	5	1	326	330
7350 Buch	510	126	24,7	297	-	81,9	2	1	295	296
7351 Höfles	253	51	20,2	174	-	88,0	1	-	173	174
7352 Spargelfeldweg, Walter-Braun-Str.,	332	72	21,7	213	-	84,9	2	2	211	211
7450 Sylter Str., Helgolander Str.,	852	315	37,0	445	2	87,3	4	5	441	440
7451 Sonnengartenstr., Mittelstr.,	919	318	34,6	494	2	86,6	2	4	492	490

noch: Ergebnisse der Bundestagswahl 2017 im Wahlkreis 244 Nürnberg-Nord nach Wahlbezirken

Wahl- bez. im Wahl- kreis 244	gültige Erststimmen für						gültige Zweitstimmen für													
	CSU		SPD		Sonstige		CSU		SPD		GRÜNE		FDP		AfD		DIE LINKE		Sonstige	
	Zahl	%	Zahl	%	Zahl	%	Zahl	%	Zahl	%	Zahl	%	Zahl	%	Zahl	%	Zahl	%	Zahl	%
	11	12	13	14	15	16	17	18	19	20	21	22	23	24	25	26	27	28	29	30
2254	101	19,6	155	30,0	260	50,4	89	17,2	104	20,1	96	18,5	56	10,8	65	12,5	80	15,4	28	5,4
2255	150	25,7	182	31,2	251	43,1	137	23,5	121	20,7	80	13,7	33	5,7	65	11,1	110	18,8	38	6,5
2350	103	28,1	106	29,0	157	42,9	97	26,2	82	22,2	36	9,7	23	6,2	59	15,9	45	12,2	28	7,6
2351	104	24,8	123	29,3	193	46,0	82	19,5	95	22,6	51	12,1	33	7,9	55	13,1	53	12,6	51	12,1
2352	92	19,2	136	28,5	250	52,3	97	20,4	86	18,1	73	15,3	46	9,7	42	8,8	81	17,0	51	10,7
2353	77	19,0	111	27,4	217	53,6	73	17,9	72	17,7	70	17,2	15	3,7	67	16,5	75	18,4	35	8,6
2354	81	21,8	121	32,6	169	45,6	78	21,0	84	22,6	65	17,5	27	7,3	42	11,3	58	15,6	17	4,6
2355	84	24,4	88	25,6	172	50,0	69	20,0	69	20,0	53	15,4	25	7,2	47	13,6	56	16,2	26	7,5
2356	84	21,3	124	31,4	187	47,3	65	16,3	80	20,1	68	17,0	28	7,0	54	13,5	68	17,0	36	9,0
2357	78	18,0	148	34,1	208	47,9	73	16,7	104	23,8	64	14,6	28	6,4	55	12,6	73	16,7	40	9,2
2450	130	30,0	118	27,3	185	42,7	114	26,3	72	16,6	78	18,0	47	10,9	33	7,6	59	13,6	30	6,9
2451	116	24,6	146	31,0	209	44,4	103	21,9	79	16,8	106	22,5	44	9,3	39	8,3	76	16,1	24	5,1
2452	139	30,5	144	31,6	172	37,8	141	30,9	100	21,9	65	14,2	33	7,2	48	10,5	46	10,1	24	5,3
2453	104	23,1	137	30,4	209	46,4	92	20,5	94	20,9	86	19,2	46	10,2	35	7,8	76	16,9	20	4,5
2550	93	21,5	117	27,0	223	51,5	91	21,1	91	21,1	65	15,0	37	8,6	62	14,4	59	13,7	27	6,3
2551	105	23,7	125	28,2	213	48,1	84	19,2	99	22,6	44	10,0	35	8,0	73	16,7	68	15,5	35	8,0
2552	114	23,2	154	31,3	224	45,5	97	19,8	110	22,4	55	11,2	36	7,3	70	14,3	86	17,6	36	7,3
2553	107	23,1	134	28,9	223	48,1	99	21,3	81	17,4	110	23,7	39	8,4	35	7,5	70	15,1	31	6,7
2554	120	20,2	178	30,0	295	49,7	105	17,7	83	14,0	187	31,5	54	9,1	32	5,4	96	16,2	37	6,2
2555	96	22,4	116	27,0	217	50,6	94	21,9	74	17,2	100	23,3	34	7,9	27	6,3	68	15,8	33	7,7
2556	240	31,3	224	29,2	303	39,5	217	28,3	127	16,5	139	18,1	99	12,9	72	9,4	75	9,8	39	5,1
2650	111	24,9	115	25,8	219	49,2	109	24,5	84	18,9	57	12,8	55	12,4	46	10,3	74	16,6	20	4,5
2651	207	28,3	184	25,1	341	46,6	186	25,3	128	17,4	122	16,6	85	11,6	65	8,8	94	12,8	55	7,5
2652	89	20,3	130	29,6	220	50,1	82	18,6	71	16,1	104	23,6	58	13,2	38	8,6	66	15,0	22	5,0
2653	120	30,7	103	26,3	168	43,0	109	27,9	73	18,7	53	13,6	54	13,8	41	10,5	48	12,3	13	3,3
2654	108	22,8	127	26,8	239	50,4	111	23,3	94	19,7	62	13,0	50	10,5	66	13,9	64	13,4	29	6,1
2655	87	19,5	127	28,4	233	52,1	81	18,0	74	16,4	97	21,5	38	8,4	49	10,9	76	16,9	36	8,0
2656	144	34,4	120	28,6	155	37,0	131	31,5	103	24,8	44	10,6	20	4,8	50	12,0	42	10,1	26	6,3
2750	132	28,0	133	28,2	207	43,9	103	21,6	101	21,2	66	13,8	41	8,6	61	12,8	75	15,7	30	6,3
2751	73	24,9	93	31,7	127	43,3	68	23,4	75	25,8	29	10,0	29	10,0	32	11,0	41	14,1	17	5,8
2752	122	27,2	127	28,3	199	44,4	114	25,2	94	20,8	62	13,7	34	7,5	60	13,3	56	12,4	32	7,1
2753	176	31,6	140	25,1	241	43,3	137	24,6	110	19,7	87	15,6	59	10,6	62	11,1	62	11,1	40	7,2
2754	133	27,0	126	25,6	234	47,5	131	26,2	91	18,2	73	14,6	35	7,0	53	10,6	73	14,6	44	8,8
2755	111	22,3	153	30,8	233	46,9	97	19,4	77	15,4	112	22,4	36	7,2	45	9,0	99	19,8	33	6,6
2756	108	19,8	160	29,4	277	50,8	100	18,3	89	16,3	110	20,1	45	8,2	52	9,5	106	19,4	45	8,2
2757	109	26,4	133	32,2	171	41,4	99	23,9	97	23,4	44	10,6	22	5,3	56	13,5	64	15,4	33	8,0
2850	102	25,8	93	23,5	201	50,8	78	19,8	79	20,1	42	10,7	37	9,4	70	17,8	62	15,7	26	6,6
2851	107	28,0	112	29,3	163	42,7	93	24,2	79	20,5	56	14,5	39	10,1	41	10,6	47	12,2	30	7,8
2852	135	30,2	117	26,2	195	43,6	110	24,6	101	22,5	50	11,2	33	7,4	50	11,2	59	13,2	45	10,0
2950	139	32,9	108	25,5	176	41,6	118	27,9	80	18,9	52	12,3	40	9,5	55	13,0	42	9,9	36	8,5
2951	192	32,3	176	29,6	227	38,2	162	27,0	118	19,7	112	18,7	60	10,0	54	9,0	59	9,8	34	5,7
2952	134	28,4	129	27,3	209	44,3	124	26,1	91	19,2	74	15,6	32	6,7	73	15,4	47	9,9	34	7,2
2953	62	21,8	80	28,2	142	50,0	64	22,4	59	20,6	40	14,0	17	5,9	40	14,0	44	15,4	22	7,7
2954	107	32,5	85	25,8	137	41,6	92	27,9	56	17,0	32	9,7	29	8,8	44	13,3	51	15,5	26	7,9
3050	72	25,5	72	25,5	138	48,9	63	22,2	45	15,8	34	12,0	26	9,2	45	15,8	39	13,7	32	11,3
6450	113	28,2	96	23,9	192	47,9	104	25,8	79	19,6	54	13,4	39	9,7	48	11,9	56	13,9	23	5,7
6451	57	24,7	55	23,8	119	51,5	50	21,7	51	22,2	20	8,7	16	7,0	47	20,4	31	13,5	15	6,5
6452	110	28,7	114	29,8	159	41,5	91	23,8	93	24,3	27	7,1	21	5,5	55	14,4	51	13,4	44	11,5
6455	100	24,6	136	33,4	171	42,0	94	23,2	114	28,1	33	8,1	23	5,7	47	11,6	56	13,8	38	9,4
6456	167	22,5	208	28,0	367	49,5	147	19,8	150	20,2	107	14,4	49	6,6	96	12,9	121	16,3	72	9,7
6550	84	25,9	80	24,7	160	49,4	79	24,4	75	23,1	21	6,5	26	8,0	68	21,0	37	11,4	18	5,6
7050	110	28,4	105	27,1	173	44,6	111	28,4	79	20,2	44	11,3	44	11,3	44	11,3	48	12,3	21	5,4
7051	120	33,4	99	27,6	140	39,0	110	30,5	71	19,7	46	12,7	34	9,4	30	8,3	42	11,6	28	7,8
7052	95	26,5	100	27,9	163	45,5	86	24,0	75	20,9	26	7,3	40	11,2	55	15,4	49	13,7	27	7,5
7150	110	31,2	94	26,6	149	42,2	106	29,9	64	18,0	51	14,4	29	8,2	50	14,1	30	8,5	25	7,0
7151	171	34,4	125	25,2	201	40,4	137	27,6	97	19,6	67	13,5	51	10,3	48	9,7	67	13,5	29	5,8
7152	146	29,7	137	27,8	209	42,5	122	24,6	96	19,4	80	16,2	78	15,8	50	10,1	51	10,3	18	3,6
7250	133	35,2	74	19,6	171	45,2	115	30,4	61	16,1	20	5,3	39	10,3	75	19,8	43	11,4	25	6,6
7251	164	39,9	112	27,3	135	32,8	147	35,7	83	20,1	42	10,2	36	8,7	47	11,4	38	9,2	19	4,6
7252	195	36,9	137	25,9	196	37,1	150	28,2	88	16,6	84	15,8	55	10,4	69	13,0	52	9,8	33	6,2
7253	214	38,2	127	22,7	219	39,1	172	30,6	92	16,4	87	15,5	84	14,9	67	11,9	31	5,5	29	5,2
7255	155	39,9	85	21,9	148	38,1	141	36,2	58	14,9	49	12,6	28	7,2	65	16,7	34	8,7	14	3,6
7256	211	46,0	88	19,2	160	34,9	174	37,8	58	12,6	64	13,9	81	17,6	42	9,1	24	5,2	17	3,7
7257	169	42,5	81	20,4	148	37,2	137	34,3	43	10,8	55	13,8	90	22,5	35	8,8	25	6,3	15	3,8
7258	107	32,8	68	20,9	151	46,3	100	30,3	58	17,6	35	10,6	28	8,5	49	14,8	43	13,0	17	5,2
7350	128	43,4	68	23,1	99	33,6	116	39,2	51	17,2	32	10,8	19	6,4	47	15,9	13	4,4	18	6,1
7351	94	54,3	33	19,1	46	26,6	93	53,4	22	12,6	13	7,5	10	5,7	21	12,1	8	4,6	7	4,0
7352	114	54,0	29	13,																

noch: Ergebnisse der Bundestagswahl 2017 im Wahlkreis 244 Nürnberg-Nord nach Wahlbezirken

Wahl- bez. im Wahl- kreis 244	von den gültigen Erststimmen entfielen auf													
	GRÜNE		FDP		AfD		DIE LINKE		FREIE WÄHLER		ÖDP		MLPD	
	Zahl	%	Zahl	%	Zahl	%	Zahl	%	Zahl	%	Zahl	%	Zahl	%
	31	32	33	34	35	36	37	38	39	40	41	42	43	44
2254	81	15,7	33	6,4	60	11,6	73	14,1	6	1,2	2	0,4	5	1,0
2255	63	10,8	20	3,4	65	11,1	83	14,2	8	1,4	6	1,0	6	1,0
2350	30	8,2	19	5,2	53	14,5	39	10,7	8	2,2	5	1,4	3	0,8
2351	43	10,2	26	6,2	50	11,9	57	13,6	7	1,7	8	1,9	2	0,5
2352	70	14,6	32	6,7	42	8,8	75	15,7	15	3,1	13	2,7	3	0,6
2353	57	14,1	19	4,7	57	14,1	71	17,5	7	1,7	4	1,0	2	0,5
2354	57	15,4	19	5,1	35	9,4	49	13,2	2	0,5	6	1,6	1	0,3
2355	49	14,2	11	3,2	42	12,2	53	15,4	10	2,9	5	1,5	2	0,6
2356	41	10,4	13	3,3	54	13,7	62	15,7	11	2,8	5	1,3	1	0,3
2357	52	12,0	19	4,4	59	13,6	61	14,1	10	2,3	7	1,6	-	-
2450	46	10,6	38	8,8	31	7,2	49	11,3	11	2,5	8	1,8	2	0,5
2451	74	15,7	27	5,7	30	6,4	63	13,4	8	1,7	4	0,8	3	0,6
2452	56	12,3	22	4,8	46	10,1	35	7,7	11	2,4	2	0,4	-	-
2453	72	16,0	30	6,7	30	6,7	62	13,8	5	1,1	9	2,0	1	0,2
2550	59	13,6	37	8,5	58	13,4	51	11,8	8	1,8	8	1,8	2	0,5
2551	35	7,9	24	5,4	74	16,7	63	14,2	14	3,2	1	0,2	2	0,5
2552	46	9,3	30	6,1	67	13,6	70	14,2	6	1,2	2	0,4	3	0,6
2553	80	17,2	28	6,0	35	7,5	64	13,8	9	1,9	6	1,3	1	0,2
2554	144	24,3	38	6,4	26	4,4	62	10,5	10	1,7	13	2,2	2	0,3
2555	73	17,0	26	6,1	28	6,5	60	14,0	12	2,8	17	4,0	1	0,2
2556	96	12,5	73	9,5	65	8,5	44	5,7	6	0,8	19	2,5	-	-
2650	58	13,0	41	9,2	43	9,7	61	13,7	8	1,8	8	1,8	-	-
2651	106	14,5	57	7,8	64	8,7	70	9,6	20	2,7	21	2,9	3	0,4
2652	74	16,9	40	9,1	33	7,5	61	13,9	4	0,9	7	1,6	1	0,2
2653	47	12,0	30	7,7	39	10,0	37	9,5	3	0,8	11	2,8	1	0,3
2654	61	12,9	40	8,4	62	13,1	56	11,8	13	2,7	6	1,3	1	0,2
2655	79	17,7	24	5,4	44	9,8	61	13,6	11	2,5	13	2,9	1	0,2
2656	40	9,5	12	2,9	48	11,5	38	9,1	7	1,7	9	2,1	1	0,2
2750	50	10,6	27	5,7	59	12,5	57	12,1	8	1,7	5	1,1	1	0,2
2751	36	12,3	15	5,1	30	10,2	34	11,6	5	1,7	6	2,0	1	0,3
2752	40	8,9	26	5,8	60	13,4	56	12,5	7	1,6	7	1,6	3	0,7
2753	62	11,1	39	7,0	59	10,6	55	9,9	12	2,2	12	2,2	2	0,4
2754	73	14,8	29	5,9	48	9,7	64	13,0	9	1,8	10	2,0	1	0,2
2755	76	15,3	23	4,6	43	8,7	75	15,1	5	1,0	8	1,6	3	0,6
2756	85	15,6	37	6,8	46	8,4	83	15,2	10	1,8	11	2,0	5	0,9
2757	31	7,5	16	3,9	58	14,0	47	11,4	9	2,2	8	1,9	2	0,5
2850	39	9,8	22	5,6	63	15,9	58	14,6	10	2,5	9	2,3	-	-
2851	45	11,8	27	7,1	40	10,5	33	8,6	8	2,1	10	2,6	-	-
2852	41	9,2	27	6,0	43	9,6	65	14,5	12	2,7	7	1,6	-	-
2950	44	10,4	29	6,9	51	12,1	36	8,5	12	2,8	4	0,9	-	-
2951	91	15,3	32	5,4	43	7,2	42	7,1	6	1,0	12	2,0	1	0,2
2952	54	11,4	27	5,7	66	14,0	44	9,3	10	2,1	7	1,5	1	0,2
2953	28	9,9	19	6,7	42	14,8	40	14,1	6	2,1	6	2,1	1	0,4
2954	25	7,6	19	5,8	39	11,9	37	11,2	10	3,0	7	2,1	-	-
3050	25	8,9	13	4,6	43	15,2	36	12,8	8	2,8	11	3,9	2	0,7
6450	42	10,5	30	7,5	50	12,5	57	14,2	7	1,7	6	1,5	-	-
6451	22	9,5	10	4,3	44	19,0	31	13,4	9	3,9	2	0,9	1	0,4
6452	28	7,3	14	3,7	56	14,6	49	12,8	8	2,1	2	0,5	2	0,5
6455	31	7,6	21	5,2	38	9,3	67	16,5	14	3,4	-	-	-	-
6456	91	12,3	39	5,3	101	13,6	117	15,8	10	1,3	8	1,1	1	0,1
6550	21	6,5	23	7,1	70	21,6	41	12,7	3	0,9	2	0,6	-	-
7050	49	12,6	29	7,5	45	11,6	39	10,1	10	2,6	1	0,3	-	-
7051	32	8,9	22	6,1	25	7,0	42	11,7	15	4,2	4	1,1	-	-
7052	23	6,4	28	7,8	56	15,6	44	12,3	5	1,4	7	2,0	-	-
7150	41	11,6	25	7,1	46	13,0	25	7,1	7	2,0	3	0,8	2	0,6
7151	59	11,9	33	6,6	44	8,9	52	10,5	6	1,2	6	1,2	1	0,2
7152	56	11,4	55	11,2	44	8,9	41	8,3	7	1,4	6	1,2	-	-
7250	21	5,6	26	6,9	80	21,2	32	8,5	10	2,6	2	0,5	-	-
7251	34	8,3	20	4,9	41	10,0	28	6,8	6	1,5	6	1,5	-	-
7252	54	10,2	32	6,1	55	10,4	35	6,6	10	1,9	10	1,9	-	-
7253	71	12,7	42	7,5	60	10,7	25	4,5	9	1,6	10	1,8	2	0,4
7255	39	10,1	19	4,9	59	15,2	18	4,6	8	2,1	4	1,0	1	0,3
7256	55	12,0	39	8,5	33	7,2	20	4,4	7	1,5	5	1,1	1	0,2
7257	42	10,6	47	11,8	36	9,0	14	3,5	8	2,0	1	0,3	-	-
7258	33	10,1	17	5,2	48	14,7	41	12,6	6	1,8	5	1,5	1	0,3
7350	25	8,5	16	5,4	34	11,5	11	3,7	7	2,4	6	2,0	-	-
7351	9	5,2	8	4,6	15	8,7	9	5,2	2	1,2	2	1,2	1	0,6
7352	19	9,0	9	4,3	17	8,1	17	8,1	6	2,8	-	-	-	-
7450	42	9,5	36	8,2	30	6,8	15	3,4	7	1,6	5	1,1	-	-
7451	65	13,2	48	9,8	38	7,7	25	5,1	7	1,4	9	1,8	-	-

noch: Ergebnisse der Bundestagswahl 2017 im Wahlkreis 244 Nürnberg-Nord nach Wahlbezirken

Wahl- bez. im Wahl- kreis 244	von den gültigen Zweitstimmen entfielen auf													
	FREIE WÄHLER		PIRATEN		ÖDP		BP		NPD		Tierschutz- partei		MLPD	
	Zahl	%	Zahl	%	Zahl	%	Zahl	%	Zahl	%	Zahl	%	Zahl	%
	45	46	47	48	49	50	51	52	53	54	55	56	57	58
2254	4	0,8	1	0,2	1	0,2	-	-	2	0,4	3	0,6	-	-
2255	3	0,5	10	1,7	1	0,2	4	0,7	1	0,2	5	0,9	2	0,3
2350	2	0,5	1	0,3	3	0,8	-	-	-	-	7	1,9	-	-
2351	6	1,4	5	1,2	7	1,7	1	0,2	3	0,7	6	1,4	-	-
2352	8	1,7	7	1,5	5	1,1	-	-	-	-	8	1,7	1	0,2
2353	4	1,0	2	0,5	5	1,2	1	0,2	-	-	4	1,0	-	-
2354	-	-	6	1,6	2	0,5	1	0,3	-	-	2	0,5	-	-
2355	4	1,2	-	-	3	0,9	-	-	-	-	8	2,3	1	0,3
2356	5	1,3	3	0,8	1	0,3	-	-	4	1,0	6	1,5	-	-
2357	7	1,6	-	-	3	0,7	3	0,7	4	0,9	6	1,4	-	-
2450	9	2,1	2	0,5	4	0,9	-	-	-	-	3	0,7	2	0,5
2451	2	0,4	-	-	2	0,4	1	0,2	3	0,6	4	0,8	2	0,4
2452	4	0,9	4	0,9	4	0,9	-	-	1	0,2	5	1,1	1	0,2
2453	1	0,2	1	0,2	4	0,9	-	-	-	-	7	1,6	-	-
2550	6	1,4	7	1,6	2	0,5	-	-	2	0,5	4	0,9	-	-
2551	5	1,1	6	1,4	-	-	2	0,5	-	-	5	1,1	-	-
2552	1	0,2	7	1,4	3	0,6	1	0,2	3	0,6	2	0,4	1	0,2
2553	5	1,1	2	0,4	5	1,1	-	-	-	-	6	1,3	1	0,2
2554	6	1,0	3	0,5	4	0,7	-	-	-	-	5	0,8	-	-
2555	7	1,6	2	0,5	6	1,4	-	-	2	0,5	3	0,7	-	-
2556	4	0,5	4	0,5	8	1,0	1	0,1	1	0,1	4	0,5	-	-
2650	3	0,7	2	0,4	2	0,4	1	0,2	-	-	3	0,7	-	-
2651	9	1,2	6	0,8	8	1,1	-	-	2	0,3	4	0,5	-	-
2652	4	0,9	1	0,2	2	0,5	1	0,2	1	0,2	3	0,7	-	-
2653	-	-	-	-	7	1,8	-	-	-	-	-	-	1	0,3
2654	12	2,5	1	0,2	2	0,4	-	-	2	0,4	2	0,4	-	-
2655	1	0,2	1	0,2	9	2,0	1	0,2	3	0,7	3	0,7	-	-
2656	2	0,5	1	0,2	5	1,2	1	0,2	-	-	4	1,0	2	0,5
2750	6	1,3	2	0,4	6	1,3	2	0,4	2	0,4	2	0,4	1	0,2
2751	2	0,7	2	0,7	4	1,4	-	-	1	0,3	4	1,4	-	-
2752	5	1,1	1	0,2	2	0,4	1	0,2	1	0,2	4	0,9	-	-
2753	8	1,4	2	0,4	9	1,6	1	0,2	1	0,2	7	1,3	1	0,2
2754	6	1,2	4	0,8	6	1,2	3	0,6	3	0,6	10	2,0	1	0,2
2755	3	0,6	2	0,4	7	1,4	1	0,2	1	0,2	5	1,0	-	-
2756	5	0,9	5	0,9	2	0,4	3	0,5	1	0,2	5	0,9	-	-
2757	2	0,5	3	0,7	4	1,0	-	-	2	0,5	10	2,4	-	-
2850	5	1,3	3	0,8	3	0,8	-	-	-	-	7	1,8	-	-
2851	5	1,3	1	0,3	1	0,3	3	0,8	1	0,3	7	1,8	-	-
2852	12	2,7	4	0,9	5	1,1	4	0,9	-	-	6	1,3	-	-
2950	10	2,4	4	0,9	1	0,2	2	0,5	1	0,2	2	0,5	-	-
2951	4	0,7	1	0,2	12	2,0	1	0,2	-	-	-	-	1	0,2
2952	6	1,3	5	1,1	6	1,3	1	0,2	-	-	5	1,1	8	1,7
2953	2	0,7	5	1,7	1	0,3	1	0,3	-	-	3	1,0	1	0,3
2954	7	2,1	3	0,9	3	0,9	-	-	1	0,3	3	0,9	-	-
3050	4	1,4	3	1,1	6	2,1	3	1,1	1	0,4	3	1,1	1	0,4
6450	3	0,7	1	0,2	4	1,0	-	-	4	1,0	3	0,7	-	-
6451	3	1,3	3	1,3	-	-	-	-	-	-	-	-	1	0,4
6452	10	2,6	4	1,0	2	0,5	1	0,3	4	1,0	4	1,0	1	0,3
6455	8	2,0	3	0,7	1	0,2	-	-	-	-	8	2,0	-	-
6456	9	1,2	10	1,3	6	0,8	2	0,3	3	0,4	15	2,0	-	-
6550	3	0,9	1	0,3	1	0,3	-	-	1	0,3	4	1,2	-	-
7050	4	1,0	-	-	4	1,0	-	-	2	0,5	4	1,0	-	-
7051	10	2,8	1	0,3	2	0,6	1	0,3	-	-	7	1,9	-	-
7052	1	0,3	1	0,3	3	0,8	3	0,8	-	-	7	2,0	-	-
7150	5	1,4	2	0,6	2	0,6	2	0,6	2	0,6	8	2,3	-	-
7151	4	0,8	2	0,4	5	1,0	1	0,2	1	0,2	7	1,4	-	-
7152	2	0,4	3	0,6	3	0,6	1	0,2	-	-	2	0,4	-	-
7250	7	1,9	2	0,5	2	0,5	-	-	2	0,5	3	0,8	-	-
7251	5	1,2	2	0,5	6	1,5	-	-	-	-	2	0,5	-	-
7252	8	1,5	3	0,6	3	0,6	-	-	-	-	6	1,1	-	-
7253	8	1,4	4	0,7	3	0,5	-	-	1	0,2	3	0,5	-	-
7255	5	1,3	-	-	1	0,3	-	-	-	-	1	0,3	-	-
7256	5	1,1	2	0,4	1	0,2	1	0,2	-	-	1	0,2	-	-
7257	5	1,3	1	0,3	1	0,3	-	-	1	0,3	-	-	-	-
7258	3	0,9	4	1,2	1	0,3	2	0,6	3	0,9	1	0,3	-	-
7350	4	1,4	2	0,7	3	1,0	-	-	-	-	4	1,4	-	-
7351	-	-	-	-	-	-	-	-	-	-	3	1,7	-	-
7352	5	2,4	1	0,5	-	-	1	0,5	-	-	3	1,4	-	-
7450	5	1,1	4	0,9	2	0,5	1	0,2	2	0,5	1	0,2	-	-
7451	2	0,4	-	-	6	1,2	-	-	2	0,4	4	0,8	-	-

noch: Ergebnisse der Bundestagswahl 2017 im Wahlkreis 244 Nürnberg-Nord nach Wahlbezirken

Wahl- bez. im Wahl- kreis 244	von den gültigen Zweitstimmen entfielen auf															
	BüSo		BGE		DiB		DKP		DM		Die PARTEI		G e s u n d - heits- forschung		V-Partei	
	Zahl	%	Zahl	%	Zahl	%	Zahl	%	Zahl	%	Zahl	%	Zahl	%	Zahl	%
	59	60	61	62	63	64	65	66	67	68	69	70	71	72	73	74
2254	-	-	1	0,2	1	0,2	1	0,2	2	0,4	10	1,9	-	-	2	0,4
2255	-	-	1	0,2	-	-	1	0,2	-	-	8	1,4	2	0,3	-	-
2350	-	-	2	0,5	-	-	1	0,3	2	0,5	7	1,9	-	-	-	-
2351	-	-	1	0,2	1	0,2	-	-	1	0,2	14	3,3	5	1,2	1	0,2
2352	-	-	1	0,2	4	0,8	1	0,2	-	-	15	3,2	-	-	1	0,2
2353	-	-	1	0,2	-	-	1	0,2	2	0,5	14	3,4	-	-	1	0,2
2354	-	-	1	0,3	1	0,3	-	-	-	-	2	0,5	1	0,3	1	0,3
2355	1	0,3	-	-	2	0,6	-	-	2	0,6	4	1,2	1	0,3	-	-
2356	-	-	3	0,8	-	-	-	-	-	-	12	3,0	-	-	2	0,5
2357	-	-	2	0,5	4	0,9	-	-	1	0,2	5	1,1	1	0,2	4	0,9
2450	-	-	1	0,2	-	-	-	-	-	-	8	1,8	1	0,2	-	-
2451	-	-	1	0,2	3	0,6	-	-	-	-	6	1,3	-	-	-	-
2452	-	-	-	-	1	0,2	-	-	-	-	2	0,4	-	-	2	0,4
2453	-	-	1	0,2	-	-	-	-	-	-	2	0,4	4	0,9	-	-
2550	-	-	1	0,2	2	0,5	-	-	-	-	3	0,7	-	-	-	-
2551	1	0,2	-	-	3	0,7	2	0,5	3	0,7	6	1,4	1	0,2	1	0,2
2552	-	-	-	-	-	-	1	0,2	2	0,4	11	2,2	3	0,6	1	0,2
2553	-	-	2	0,4	3	0,6	1	0,2	3	0,6	3	0,6	-	-	-	-
2554	-	-	-	-	4	0,7	2	0,3	2	0,3	7	1,2	2	0,3	2	0,3
2555	-	-	2	0,5	1	0,2	2	0,5	-	-	6	1,4	-	-	2	0,5
2556	-	-	3	0,4	1	0,1	-	-	4	0,5	7	0,9	1	0,1	1	0,1
2650	-	-	2	0,4	3	0,7	-	-	-	-	2	0,4	-	-	2	0,4
2651	-	-	2	0,3	3	0,4	-	-	-	-	13	1,8	3	0,4	5	0,7
2652	-	-	1	0,2	-	-	-	-	1	0,2	7	1,6	1	0,2	-	-
2653	-	-	-	-	-	-	1	0,3	1	0,3	3	0,8	-	-	-	-
2654	-	-	1	0,2	1	0,2	-	-	1	0,2	5	1,1	1	0,2	1	0,2
2655	-	-	1	0,2	1	0,2	-	-	1	0,2	11	2,4	1	0,2	3	0,7
2656	-	-	1	0,2	1	0,2	1	0,2	3	0,7	2	0,5	1	0,2	2	0,5
2750	-	-	-	-	1	0,2	1	0,2	2	0,4	5	1,0	-	-	-	-
2751	-	-	-	-	1	0,3	-	-	1	0,3	2	0,7	-	-	-	-
2752	-	-	1	0,2	2	0,4	-	-	1	0,2	10	2,2	2	0,4	2	0,4
2753	1	0,2	-	-	-	-	3	0,5	1	0,2	3	0,5	1	0,2	2	0,4
2754	-	-	-	-	-	-	-	-	2	0,4	7	1,4	1	0,2	1	0,2
2755	-	-	-	-	8	1,6	-	-	-	-	5	1,0	1	0,2	-	-
2756	1	0,2	1	0,2	1	0,2	1	0,2	1	0,2	15	2,7	2	0,4	2	0,4
2757	-	-	1	0,2	2	0,5	-	-	-	-	6	1,4	1	0,2	2	0,5
2850	-	-	-	-	-	-	-	-	1	0,3	6	1,5	-	-	1	0,3
2851	-	-	3	0,8	2	0,5	-	-	2	0,5	4	1,0	-	-	1	0,3
2852	1	0,2	3	0,7	1	0,2	1	0,2	2	0,4	5	1,1	-	-	1	0,2
2950	-	-	-	-	3	0,7	-	-	1	0,2	9	2,1	1	0,2	2	0,5
2951	-	-	1	0,2	2	0,3	-	-	-	-	9	1,5	-	-	3	0,5
2952	-	-	-	-	1	0,2	2	0,4	-	-	-	-	-	-	-	-
2953	-	-	-	-	1	0,3	-	-	-	-	7	2,4	1	0,3	-	-
2954	-	-	-	-	-	-	-	-	5	1,5	3	0,9	-	-	1	0,3
3050	1	0,4	3	1,1	-	-	-	-	1	0,4	4	1,4	1	0,4	1	0,4
6450	-	-	1	0,2	-	-	-	-	-	-	5	1,2	2	0,5	-	-
6451	-	-	2	0,9	-	-	-	-	-	-	6	2,6	-	-	-	-
6452	-	-	4	1,0	1	0,3	-	-	-	-	11	2,9	2	0,5	-	-
6455	-	-	-	-	3	0,7	2	0,5	-	-	12	3,0	-	-	1	0,2
6456	2	0,3	2	0,3	2	0,3	1	0,1	-	-	16	2,2	2	0,3	2	0,3
6550	-	-	-	-	1	0,3	1	0,3	2	0,6	2	0,6	-	-	2	0,6
7050	-	-	-	-	-	-	-	-	1	0,3	6	1,5	-	-	-	-
7051	-	-	-	-	1	0,3	-	-	-	-	6	1,7	-	-	-	-
7052	1	0,3	-	-	1	0,3	-	-	-	-	9	2,5	-	-	1	0,3
7150	-	-	2	0,6	-	-	-	-	-	-	2	0,6	-	-	-	-
7151	-	-	-	-	3	0,6	-	-	-	-	6	1,2	-	-	-	-
7152	-	-	1	0,2	1	0,2	-	-	-	-	5	1,0	-	-	-	-
7250	-	-	3	0,8	1	0,3	-	-	1	0,3	4	1,1	-	-	-	-
7251	-	-	-	-	-	-	-	-	-	-	2	0,5	2	0,5	-	-
7252	-	-	-	-	1	0,2	-	-	-	-	7	1,3	2	0,4	3	0,6
7253	-	-	-	-	-	-	-	-	2	0,4	5	0,9	-	-	3	0,5
7255	-	-	-	-	-	-	-	-	1	0,3	4	1,0	-	-	2	0,5
7256	-	-	2	0,4	1	0,2	-	-	-	-	4	0,9	-	-	-	-
7257	-	-	-	-	2	0,5	-	-	1	0,3	2	0,5	-	-	2	0,5
7258	-	-	-	-	1	0,3	-	-	1	0,3	1	0,3	-	-	-	-
7350	-	-	-	-	3	1,0	-	-	-	-	2	0,7	-	-	-	-
7351	-	-	-	-	-	-	-	-	-	-	4	2,3	-	-	-	-
7352	-	-	-	-	-	-	-	-	-	-	1	0,5	-	-	-	-
7450	-	-	-	-	-	-	-	-	-	-	-	-	-	-	-	-
7451	-	-	-	-	2	0,4	-	-	1	0,2	1	0,2	-	-	-	-

Ergebnisse der Bundestagswahl 2017 im Wahlkreis 244 Nürnberg-Nord nach Wahlbezirken

Wahlbezirke im Wahlkreis 244 Nürnberg-Nord	Wahlberechtigte			Wähler/innen		Wahl- betei- ligung 2)	ungültige		gültige	
	insge- samt 1)	dar. mit Wahl- schein		insge- samt 1)	dar. mit WS		% Stimmen	% Stimmen	Erst- Stimmen	Zwei- Stimmen
		Zahl	%			Erst-				
	1	2	3	4	5	6	7	8	9	10
7452 Äußere Bucher Str., Horneckerweg	961	295	30,7	497	3	80,8	7	3	490	494
7453 Am Thoner Espan, Margaretenstr., (R)	972	302	31,1	535	5	84,2	5	3	530	532
7550 Almoshof, Lohe	737	224	30,4	412	6	84,2	1	1	411	411
7650 Kraftshof	592	168	28,4	344	3	84,7	3	2	341	342
7750 Neunhof	1 144	319	27,9	666	1	84,8	3	4	663	662
7850 Wiesbadener Str., Kronacher Str.,	1 055	305	28,9	570	4	81,3	10	8	560	562
7851 Boxdorfer Hauptstr., Sacker Str.,	934	261	27,9	508	2	80,9	5	3	503	505
7950 Kleingründlacher Str., Wetzlarer Str.	1 073	340	31,7	596	3	85,6	3	3	593	593
7951 Reutleser Str., Kitzinger Str.	904	298	33,0	514	9	87,4	3	3	511	511
7952 Am Pfarrbaum, Tabakfeldstr.,	888	221	24,9	557	7	85,7	7	4	550	553
7953 Volkacher Str., Schweinfurter Str.,	859	272	31,7	481	7	85,5	4	3	477	478
8050 Cochlaeusweg, Fraunhoferstr.,	988	293	29,7	461	3	74,7	5	1	456	460
8051 Meisenbachstr., Senefelderstr.,	794	246	31,0	346	3	72,8	5	4	341	342
8052 Schleifweg	852	305	35,8	399	3	80,7	3	3	396	396
8150 Willibaldstr., Längenstr.,	947	281	29,7	466	3	77,3	6	4	460	462
8151 Leipziger Platz, Carl-von-Linde-Str.,	1 072	258	24,1	491	5	68,3	5	7	486	484
8152 Kasseler Str., Culmer Str.	995	320	32,2	493	4	79,9	10	4	483	489
8153 Coburger Str., Weimarer Str.,	1 071	147	13,7	513	3	60,7	8	6	505	507
8154 Sonneberger Str., Chemnitzer Str.,	1 039	190	18,3	484	-	64,1	6	9	478	475
8250 Bessemerstr., Klingenhofstr.	764	217	28,4	341	2	71,5	-	-	341	341
8251 Nordostpark, Schafhofstr.,	333	80	24,0	120	-	59,0	2	3	118	117
8252 Stadenstr.,	258	60	23,3	104	-	62,5	1	-	103	104
8350 Kilianstr., Georg-Buchner-Str.,	1 035	375	36,2	506	4	83,1	11	1	495	505
8351 Marienbergstr., Herrnhüttestr.,	755	242	32,1	394	2	82,6	6	5	388	389
8352 Christian-Wildner-Str., Flataustr.,	732	286	39,1	341	1	83,8	1	-	340	341
8353 Hugo Distler Str., Egloffsteiner Str.	678	249	36,7	373	5	89,4	1	3	372	370
8450 Jungermannstr., Carl-Schurz-Str.,	776	179	23,1	410	1	74,8	2	3	408	407
8451 Hasensprung, Am Bauernwald	834	224	26,9	481	3	83,0	5	4	476	477
8452 Hiltpoltsteiner Str., Ermreuther Str.,	892	296	33,2	455	-	82,7	4	4	451	451
8453 Hofer Str., Bierweg	839	263	31,3	453	4	83,5	4	1	449	452
8454 Neuwieder Str., Bierweg	883	295	33,4	471	2	85,1	4	2	467	469
8550 Flughafenstr., Rathsbergstr., (R)	549	180	32,8	266	3	79,3	4	2	262	264
8551 Ernst-Heinkel-Weg, Gustav-Weißkopf-Weg	624	159	25,5	290	2	70,5	4	3	286	287
8650 Ehrenbürgweg, Zum Felsenkeller	609	182	29,9	344	1	84,9	2	3	342	341
8651 Am Schwedenbrunnen, Fuchsweg	613	168	27,4	354	1	83,8	3	2	351	352
8652 Fuchsweg, Hahnenbalz	576	162	28,1	326	2	83,1	4	4	322	322
9050 Steinplattenweg, Bülowstr.,	940	363	38,6	465	2	86,2	1	-	464	465
9051 Oedenberger Str., Bismarckstr.	887	325	36,6	428	1	83,2	1	-	427	428
9054 Europaplatz, Johann-Soergel-Weg	822	318	38,7	305	3	73,7	1	1	304	304
9055 Jobster Str., Seewiesenweg	917	296	32,3	461	2	80,9	1	2	460	459
9056 Dr.-Carlo-Schmid-Str.	987	359	36,4	469	4	81,9	-	-	469	469
9057 Gustav-Heinemann Br., Am Ostbahnhof	593	194	32,7	263	5	74,8	1	1	262	262
9058 Äußere Sulzbacher Str., Bismarckstr.	1 521	464	30,5	646	7	71,2	6	2	640	644
9150 Volbehrstr., Ganghoferstr.,	1 127	400	35,5	561	2	83,5	2	-	559	561
9151 Esperantostr., Grimmstr.,	1 017	381	37,5	482	1	83,1	3	3	479	479
9152 Günthersbühler Str., Erlenstegenstr.,	956	391	40,9	494	4	90,4	3	3	491	491
9250 Ostendstr., Thusneldastr.,	935	288	30,8	430	5	74,9	6	5	424	425
9251 Billrothstr., Ebenreuther Str.,	939	208	22,2	458	3	69,6	7	2	451	456
9252 Ebenseestr., Föhrenstr.,	1 036	370	35,7	597	7	91,1	1	1	596	596
9253 Semmelweisstr., Bürgweg	947	266	28,1	524	9	81,2	5	4	519	520
9350 Leinburger Str., Böcklerstr.	964	331	34,3	515	1	86,2	4	2	511	513
9351 Dientzenhoferstr., Bothmerstr., (R)	908	408	44,9	423	3	89,2	2	-	421	423
9352 Fliedeweg, Fasanenweg	867	383	44,2	425	8	90,3	5	6	420	419
9353 Drosselweg, Schwanenweg	967	339	35,1	535	2	88,6	1	-	534	535
9450 Unterbürg, Ölsbacher Weg	899	311	34,6	457	-	83,9	4	6	453	451
9451 Rehhofstr., Auerbacher Str.	893	318	35,6	486	3	88,1	5	5	481	481
9452 Artelshofer Str., Hirschbacher Str.	850	260	30,6	472	5	84,2	3	6	469	466
9453 Laufamholzstr., Am Doktorsfeld	906	279	30,8	496	3	83,9	5	1	491	495
9454 Hohensteiner Str., Osternoher Str.,	932	304	32,6	467	2	81,1	1	2	466	465
9455 Henfenfelder Str., Ibsenstr.,	882	325	36,8	444	2	85,3	5	3	439	441
9456 Landenwiesenstr., Hp. Rehhof	976	362	37,1	499	4	86,2	3	3	496	496
9550 Bingstr., Am Tiergarten	851	177	20,8	491	2	77,3	17	15	474	476
9551 Kritzstr., Fallrohrstr.,	919	220	23,9	522	3	79,4	5	5	517	517
9552 Beim Grönacker, Kachletstr.,	936	261	27,9	534	2	83,5	5	4	529	530
9553 Aussiger Platz, Heimgartenweg	901	225	25,0	483	2	77,3	2	2	481	481
9554 Urbanstr., Rohrmattenstr.,	839	268	31,9	437	3	82,3	4	4	433	433
9555 Valznerweiherstr., Schedelstr.,	943	305	32,3	543	5	88,0	-	1	543	542
9556 Viatisstr., Regensburger Str.,	828	206	24,9	468	-	80,3	4	2	464	466
9801 BW 9801	-	-	-	641	641	-	6	2	635	639
9802 BW 9802	-	-	-	807	807	-	5	4	802	803

noch: Ergebnisse der Bundestagswahl 2017 im Wahlkreis 244 Nürnberg-Nord nach Wahlbezirken

Wahl- bez. im Wahl- kreis 244	gültige Erststimmen für						gültige Zweitstimmen für													
	CSU		SPD		Sonstige		CSU		SPD		GRÜNE		FDP		AfD		DIE LINKE		Sonstige	
	Zahl	%	Zahl	%	Zahl	%	Zahl	%	Zahl	%	Zahl	%	Zahl	%	Zahl	%	Zahl	%	Zahl	%
	11	12	13	14	15	16	17	18	19	20	21	22	23	24	25	26	27	28	29	30
7452	161	32,9	140	28,6	189	38,6	149	30,2	100	20,2	65	13,2	57	11,5	32	6,5	60	12,1	31	6,3
7453	217	40,9	123	23,2	190	35,8	187	35,2	101	19,0	71	13,3	49	9,2	65	12,2	30	5,6	29	5,5
7550	209	50,9	68	16,5	134	32,6	193	47,0	59	14,4	35	8,5	29	7,1	48	11,7	25	6,1	22	5,4
7650	141	41,3	89	26,1	111	32,6	107	31,3	67	19,6	38	11,1	36	10,5	50	14,6	23	6,7	21	6,1
7750	331	49,9	145	21,9	187	28,2	285	43,1	133	20,1	56	8,5	53	8,0	67	10,1	32	4,8	36	5,4
7850	239	42,7	128	22,9	193	34,5	211	37,5	98	17,4	59	10,5	54	9,6	62	11,0	47	8,4	31	5,5
7851	201	40,0	126	25,0	176	35,0	180	35,6	103	20,4	42	8,3	49	9,7	72	14,3	27	5,3	32	6,3
7950	240	40,5	156	26,3	197	33,2	211	35,6	120	20,2	92	15,5	59	9,9	54	9,1	31	5,2	26	4,4
7951	192	37,6	157	30,7	162	31,7	188	36,8	109	21,3	56	11,0	52	10,2	51	10,0	28	5,5	27	5,3
7952	238	43,3	133	24,2	179	32,5	208	37,6	96	17,4	63	11,4	77	13,9	60	10,8	21	3,8	28	5,1
7953	205	43,0	105	22,0	167	35,0	195	40,8	85	17,8	50	10,5	45	9,4	46	9,6	35	7,3	22	4,6
8050	138	30,3	135	29,6	183	40,1	123	26,7	97	21,1	77	16,7	42	9,1	33	7,2	53	11,5	35	7,6
8051	105	30,8	101	29,6	135	39,6	89	26,0	67	19,6	56	16,4	38	11,1	26	7,6	49	14,3	17	5,0
8052	108	27,3	127	32,1	161	40,7	100	25,3	89	22,5	72	18,2	33	8,3	38	9,6	43	10,9	21	5,3
8150	163	35,4	111	24,1	186	40,4	158	34,2	82	17,7	54	11,7	42	9,1	66	14,3	37	8,0	23	5,0
8151	149	30,7	129	26,5	208	42,8	121	25,0	105	21,7	47	9,7	48	9,9	62	12,8	64	13,2	37	7,6
8152	137	28,4	128	26,5	218	45,1	117	23,9	83	17,0	86	17,6	49	10,0	54	11,0	66	13,5	34	7,0
8153	124	24,6	132	26,1	249	49,3	103	20,3	106	20,9	61	12,0	41	8,1	79	15,6	66	13,0	51	10,1
8154	116	24,3	124	25,9	238	49,8	98	20,6	101	21,3	54	11,4	32	6,7	68	14,3	80	16,8	42	8,8
8250	116	34,0	92	27,0	133	39,0	104	30,5	81	23,8	26	7,6	28	8,2	50	14,7	36	10,6	16	4,7
8251	37	31,4	23	19,5	58	49,2	37	31,6	24	20,5	5	4,3	10	8,5	17	14,5	16	13,7	8	6,8
8252	57	55,3	28	27,2	18	17,5	57	54,8	23	22,1	10	9,6	8	7,7	1	1,0	-	-	5	4,8
8350	179	36,2	126	25,5	190	38,4	157	31,1	89	17,6	72	14,3	55	10,9	67	13,3	36	7,1	29	5,7
8351	117	30,2	120	30,9	151	38,9	102	26,2	79	20,3	87	22,4	28	7,2	32	8,2	44	11,3	17	4,4
8352	98	28,8	98	28,8	144	42,4	88	25,8	65	19,1	58	17,0	46	13,5	29	8,5	32	9,4	23	6,7
8353	98	26,3	117	31,5	157	42,2	88	23,8	72	19,5	81	21,9	32	8,6	34	9,2	40	10,8	23	6,2
8450	95	23,3	134	32,8	179	43,9	86	21,1	103	25,3	61	15,0	26	6,4	49	12,0	60	14,7	22	5,4
8451	124	26,1	130	27,3	222	46,6	119	24,9	85	17,8	84	17,6	28	5,9	58	12,2	62	13,0	41	8,6
8452	119	26,4	134	29,7	198	43,9	109	24,2	95	21,1	76	16,9	34	7,5	64	14,2	41	9,1	32	7,1
8453	136	30,3	126	28,1	187	41,6	124	27,4	85	18,8	91	20,1	34	7,5	47	10,4	48	10,6	23	5,1
8454	162	34,7	133	28,5	172	36,8	137	29,2	101	21,5	62	13,2	50	10,7	52	11,1	31	6,6	36	7,7
8550	88	33,6	79	30,2	95	36,3	77	29,2	56	21,2	45	17,0	17	6,4	22	8,3	30	11,4	17	6,4
8551	88	30,8	90	31,5	108	37,8	68	23,7	80	27,9	20	7,0	25	8,7	43	15,0	27	9,4	24	8,4
8650	109	31,9	112	32,7	121	35,4	92	27,0	89	26,1	46	13,5	35	10,3	34	10,0	35	10,3	10	2,9
8651	111	31,6	107	30,5	133	37,9	95	27,0	79	22,4	47	13,4	35	9,9	45	12,8	40	11,4	11	3,1
8652	115	35,7	77	23,9	130	40,4	114	35,4	62	19,3	44	13,7	15	4,7	47	14,6	26	8,1	14	4,3
9050	186	40,1	79	17,0	199	42,9	152	32,7	49	10,5	81	17,4	83	17,8	47	10,1	33	7,1	20	4,3
9051	140	32,8	107	25,1	180	42,2	115	26,9	78	18,2	71	16,6	52	12,1	46	10,7	43	10,0	23	5,4
9054	77	25,3	76	25,0	151	49,7	64	21,1	53	17,4	55	18,1	36	11,8	44	14,5	30	9,9	22	7,2
9055	154	33,5	103	22,4	203	44,1	143	31,2	77	16,8	75	16,3	45	9,8	49	10,7	45	9,8	25	5,4
9056	143	30,5	106	22,6	220	46,9	127	27,1	93	19,8	69	14,7	52	11,1	54	11,5	45	9,6	29	6,2
9057	77	29,4	59	22,5	126	48,1	58	22,1	42	16,0	51	19,5	34	13,0	24	9,2	22	8,4	31	11,8
9058	176	27,5	171	26,7	293	45,8	148	23,0	119	18,5	77	12,0	65	10,1	107	16,6	93	14,4	35	5,4
9150	206	36,9	133	23,8	220	39,4	169	30,1	92	16,4	86	15,3	89	15,9	61	10,9	42	7,5	22	3,9
9151	204	42,6	88	18,4	187	39,0	158	33,0	65	13,6	77	16,1	89	18,6	39	8,1	37	7,7	14	2,9
9152	236	48,1	81	16,5	174	35,4	171	34,8	45	9,2	75	15,3	104	21,2	47	9,6	38	7,7	11	2,2
9250	149	35,1	107	25,2	168	39,6	128	30,1	90	21,2	42	9,9	48	11,3	63	14,8	44	10,4	10	2,4
9251	141	31,3	116	25,7	194	43,0	110	24,1	87	19,1	58	12,7	46	10,1	69	15,1	55	12,1	31	6,8
9252	243	40,8	135	22,7	218	36,6	184	30,9	78	13,1	124	20,8	100	16,8	43	7,2	44	7,4	23	3,9
9253	176	33,9	119	22,9	224	43,2	171	32,9	92	17,7	62	11,9	63	12,1	68	13,1	39	7,5	25	4,8
9350	196	38,4	129	25,2	186	36,4	164	32,0	89	17,3	74	14,4	80	15,6	46	9,0	39	7,6	21	4,1
9351	165	39,2	86	20,4	170	40,4	135	31,9	52	12,3	70	16,5	76	18,0	37	8,7	43	10,2	10	2,4
9352	178	42,4	106	25,2	136	32,4	146	34,8	80	19,1	47	11,2	54	12,9	43	10,3	34	8,1	15	3,6
9353	202	37,8	143	26,8	189	35,4	170	31,8	110	20,6	62	11,6	82	15,3	43	8,0	48	9,0	20	3,7
9450	188	41,5	112	24,7	153	33,8	166	36,8	84	18,6	43	9,5	56	12,4	37	8,2	38	8,4	27	6,0
9451	198	41,2	121	25,2	162	33,7	159	33,1	93	19,3	86	17,9	43	8,9	39	8,1	33	6,9	28	5,8
9452	185	39,4	96	20,5	188	40,1	153	32,8	71	15,2	63	13,5	59	12,7	59	12,7	37	7,9	24	5,2
9453	208	42,4	114	23,2	169	34,4	173	34,9	75	15,2	71	14,3	63	12,7	38	7,7	45	9,1	30	6,1
9454	200	42,9	111	23,8	155	33,3	180	38,7	74	15,9	50	10,8	53	11,4	47	10,1	38	8,2	23	4,9
9455	182	41,5	101	23,0	156	35,5	135	30,6	87	19,7	51	11,6	55	12,5	47	10,7	50	11,3	16	3,6
9456	197	39,7	111	22,4	188	37,9	168	33,9	74	14,9	90	18,1	55	11,1	49	9,9	36	7,3	24	4,8
9550	229	48,3	161	34,0	84	17,7	213	44,7	151	31,7	30	6,3	39	8,2	23	4,8	11	2,3	9	1,9
9551	125	24,2	180	34,8	212	41,0	118	22,8	130	25,1	68	13,2	30	5,8	78	15,1	59	11,4	34	6,6
9552	186	35,2	147	27,8	196	37,1	173	32,6	111	20,9	73	13,8	48	9,1	49	9,2	46	8,7	30	5,7
9553	125	26,0	155	32,2	201	41,8	119	24,7	120	24,9	57	11,9	33	6,9	73	15,2	53	11,0	26	5,4
9554	120	27,7	130	30,0	183	42,3	102	23,6	105	24,2	61	14,1	48	11,1	40	9,2	52	12,0	25	5,8
9555	204	37,6	137	25,2	202	37,2	176	32,5	94	17,3	101	18,6	45	8,3	41	7,6	55	10,1	30	5,5
9556	140	30,2	126	27,2	198															

noch: Ergebnisse der Bundestagswahl 2017 im Wahlkreis 244 Nürnberg-Nord nach Wahlbezirken

Wahl- bez. im Wahl- kreis 244	von den gültigen Erststimmen entfielen auf													
	GRÜNE		FDP		AfD		DIE LINKE		FREIE WÄHLER		ÖDP		MLPD	
	Zahl	%	Zahl	%	Zahl	%	Zahl	%	Zahl	%	Zahl	%	Zahl	%
	31	32	33	34	35	36	37	38	39	40	41	42	43	44
7452	56	11,4	35	7,1	29	5,9	36	7,3	15	3,1	16	3,3	2	0,4
7453	51	9,6	26	4,9	63	11,9	27	5,1	16	3,0	7	1,3	-	-
7550	28	6,8	21	5,1	43	10,5	25	6,1	12	2,9	5	1,2	-	-
7650	34	10,0	18	5,3	38	11,1	11	3,2	5	1,5	5	1,5	-	-
7750	57	8,6	24	3,6	52	7,8	22	3,3	24	3,6	7	1,1	1	0,2
7850	39	7,0	34	6,1	66	11,8	39	7,0	13	2,3	2	0,4	-	-
7851	29	5,8	34	6,8	68	13,5	26	5,2	14	2,8	5	1,0	-	-
7950	83	14,0	36	6,1	41	6,9	20	3,4	12	2,0	5	0,8	-	-
7951	42	8,2	40	7,8	45	8,8	17	3,3	11	2,2	7	1,4	-	-
7952	47	8,5	50	9,1	51	9,3	18	3,3	9	1,6	4	0,7	-	-
7953	48	10,1	38	8,0	39	8,2	29	6,1	9	1,9	4	0,8	-	-
8050	60	13,2	33	7,2	26	5,7	47	10,3	7	1,5	10	2,2	-	-
8051	41	12,0	19	5,6	25	7,3	36	10,6	3	0,9	11	3,2	-	-
8052	45	11,4	23	5,8	40	10,1	39	9,8	6	1,5	7	1,8	1	0,3
8150	47	10,2	33	7,2	65	14,1	26	5,7	7	1,5	6	1,3	2	0,4
8151	42	8,6	31	6,4	57	11,7	63	13,0	7	1,4	8	1,6	-	-
8152	68	14,1	33	6,8	39	8,1	53	11,0	13	2,7	11	2,3	1	0,2
8153	58	11,5	28	5,5	78	15,4	60	11,9	15	3,0	9	1,8	1	0,2
8154	38	7,9	26	5,4	69	14,4	84	17,6	10	2,1	11	2,3	-	-
8250	26	7,6	19	5,6	48	14,1	32	9,4	2	0,6	6	1,8	-	-
8251	9	7,6	10	8,5	17	14,4	18	15,3	1	0,8	2	1,7	1	0,8
8252	7	6,8	4	3,9	2	1,9	2	1,9	1	1,0	1	1,0	1	1,0
8350	49	9,9	37	7,5	58	11,7	30	6,1	8	1,6	8	1,6	-	-
8351	54	13,9	17	4,4	36	9,3	31	8,0	5	1,3	8	2,1	-	-
8352	45	13,2	32	9,4	28	8,2	21	6,2	10	2,9	8	2,4	-	-
8353	51	13,7	19	5,1	32	8,6	37	9,9	8	2,2	9	2,4	1	0,3
8450	39	9,6	22	5,4	51	12,5	52	12,7	7	1,7	7	1,7	1	0,2
8451	71	14,9	21	4,4	56	11,8	44	9,2	11	2,3	19	4,0	-	-
8452	56	12,4	26	5,8	59	13,1	43	9,5	8	1,8	5	1,1	1	0,2
8453	64	14,3	23	5,1	50	11,1	35	7,8	8	1,8	7	1,6	-	-
8454	39	8,4	29	6,2	55	11,8	24	5,1	12	2,6	11	2,4	2	0,4
8550	32	12,2	8	3,1	22	8,4	21	8,0	6	2,3	6	2,3	-	-
8551	16	5,6	19	6,6	36	12,6	17	5,9	11	3,8	9	3,1	-	-
8650	34	9,9	19	5,6	35	10,2	25	7,3	3	0,9	5	1,5	-	-
8651	31	8,8	19	5,4	35	10,0	37	10,5	6	1,7	5	1,4	-	-
8652	39	12,1	12	3,7	47	14,6	23	7,1	5	1,6	3	0,9	1	0,3
9050	63	13,6	50	10,8	43	9,3	29	6,3	5	1,1	9	1,9	-	-
9051	60	14,1	26	6,1	41	9,6	41	9,6	4	0,9	8	1,9	-	-
9054	40	13,2	28	9,2	43	14,1	29	9,5	6	2,0	5	1,6	-	-
9055	80	17,4	30	6,5	47	10,2	34	7,4	6	1,3	6	1,3	-	-
9056	58	12,4	37	7,9	56	11,9	47	10,0	9	1,9	12	2,6	1	0,2
9057	37	14,1	20	7,6	20	7,6	32	12,2	10	3,8	7	2,7	-	-
9058	71	11,1	42	6,6	91	14,2	69	10,8	7	1,1	11	1,7	2	0,3
9150	71	12,7	47	8,4	53	9,5	32	5,7	6	1,1	11	2,0	-	-
9151	66	13,8	50	10,4	35	7,3	31	6,5	-	-	5	1,0	-	-
9152	54	11,0	44	9,0	41	8,4	24	4,9	3	0,6	8	1,6	-	-
9250	32	7,5	30	7,1	56	13,2	37	8,7	8	1,9	4	0,9	1	0,2
9251	45	10,0	27	6,0	62	13,7	45	10,0	8	1,8	6	1,3	1	0,2
9252	77	12,9	49	8,2	37	6,2	27	4,5	17	2,9	11	1,8	-	-
9253	60	11,6	53	10,2	59	11,4	34	6,6	11	2,1	5	1,0	2	0,4
9350	60	11,7	45	8,8	44	8,6	24	4,7	8	1,6	5	1,0	-	-
9351	59	14,0	42	10,0	36	8,6	28	6,7	1	0,2	4	1,0	-	-
9352	44	10,5	30	7,1	31	7,4	19	4,5	6	1,4	5	1,2	1	0,2
9353	54	10,1	46	8,6	39	7,3	39	7,3	6	1,1	5	0,9	-	-
9450	32	7,1	43	9,5	34	7,5	25	5,5	10	2,2	9	2,0	-	-
9451	65	13,5	25	5,2	29	6,0	22	4,6	10	2,1	11	2,3	-	-
9452	44	9,4	38	8,1	52	11,1	33	7,0	8	1,7	12	2,6	1	0,2
9453	49	10,0	32	6,5	28	5,7	37	7,5	15	3,1	8	1,6	-	-
9454	37	7,9	34	7,3	35	7,5	34	7,3	10	2,1	5	1,1	-	-
9455	38	8,7	26	5,9	42	9,6	39	8,9	5	1,1	5	1,1	1	0,2
9456	74	14,9	29	5,8	36	7,3	25	5,0	8	1,6	16	3,2	-	-
9550	24	5,1	27	5,7	21	4,4	9	1,9	3	0,6	-	-	-	-
9551	49	9,5	18	3,5	74	14,3	49	9,5	8	1,5	10	1,9	4	0,8
9552	52	9,8	35	6,6	49	9,3	41	7,8	14	2,6	5	0,9	-	-
9553	51	10,6	24	5,0	71	14,8	37	7,7	7	1,5	8	1,7	3	0,6
9554	61	14,1	33	7,6	29	6,7	41	9,5	12	2,8	5	1,2	2	0,5
9555	75	13,8	22	4,1	40	7,4	45	8,3	13	2,4	6	1,1	1	0,2
9556	80	17,2	24	5,2	32	6,9	46	9,9	9	1,9	5	1,1	2	0,4
9801	101	15,9	73	11,5	33	5,2	52	8,2	14	2,2	13	2,0	3	0,5
9802	159	19,8	64	8,0	58	7,2	134	16,7	20	2,5	13	1,6	4	0,5

noch: Ergebnisse der Bundestagswahl 2017 im Wahlkreis 244 Nürnberg-Nord nach Wahlbezirken

Wahl- bez. im Wahl- kreis 244	von den gültigen Zweitstimmen entfielen auf													
	FREIE WÄHLER		PIRATEN		ÖDP		BP		NPD		Tierschutz- partei		MLPD	
	Zahl	%	Zahl	%	Zahl	%	Zahl	%	Zahl	%	Zahl	%	Zahl	%
	45	46	47	48	49	50	51	52	53	54	55	56	57	58
7452	7	1,4	-	-	6	1,2	-	-	-	-	5	1,0	-	-
7453	9	1,7	3	0,6	5	0,9	-	-	1	0,2	3	0,6	-	-
7550	11	2,7	1	0,2	3	0,7	2	0,5	1	0,2	2	0,5	-	-
7650	3	0,9	-	-	5	1,5	-	-	1	0,3	5	1,5	-	-
7750	14	2,1	1	0,2	5	0,8	-	-	1	0,2	6	0,9	-	-
7850	11	2,0	2	0,4	1	0,2	1	0,2	1	0,2	4	0,7	-	-
7851	7	1,4	2	0,4	4	0,8	5	1,0	2	0,4	7	1,4	-	-
7950	10	1,7	4	0,7	1	0,2	1	0,2	1	0,2	4	0,7	-	-
7951	10	2,0	1	0,2	1	0,2	-	-	2	0,4	1	0,2	-	-
7952	6	1,1	2	0,4	2	0,4	2	0,4	-	-	11	2,0	-	-
7953	7	1,5	1	0,2	1	0,2	-	-	-	-	2	0,4	-	-
8050	5	1,1	2	0,4	10	2,2	-	-	-	-	4	0,9	-	-
8051	1	0,3	-	-	3	0,9	-	-	-	-	6	1,8	-	-
8052	4	1,0	3	0,8	2	0,5	-	-	-	-	1	0,3	1	0,3
8150	6	1,3	2	0,4	3	0,6	2	0,4	-	-	4	0,9	1	0,2
8151	3	0,6	2	0,4	4	0,8	2	0,4	1	0,2	3	0,6	1	0,2
8152	8	1,6	3	0,6	3	0,6	-	-	-	-	11	2,2	-	-
8153	8	1,6	10	2,0	3	0,6	1	0,2	2	0,4	8	1,6	-	-
8154	2	0,4	1	0,2	7	1,5	1	0,2	1	0,2	12	2,5	-	-
8250	4	1,2	1	0,3	5	1,5	-	-	1	0,3	3	0,9	-	-
8251	-	-	-	-	2	1,7	-	-	1	0,9	2	1,7	1	0,9
8252	-	-	-	-	1	1,0	-	-	-	-	1	1,0	1	1,0
8350	8	1,6	1	0,2	5	1,0	1	0,2	1	0,2	1	0,2	-	-
8351	4	1,0	1	0,3	3	0,8	-	-	-	-	3	0,8	-	-
8352	8	2,3	5	1,5	2	0,6	-	-	-	-	4	1,2	-	-
8353	4	1,1	1	0,3	2	0,5	1	0,3	1	0,3	5	1,4	1	0,3
8450	3	0,7	1	0,2	1	0,2	2	0,5	-	-	11	2,7	-	-
8451	8	1,7	2	0,4	9	1,9	-	-	-	-	7	1,5	-	-
8452	3	0,7	5	1,1	2	0,4	-	-	3	0,7	7	1,6	-	-
8453	4	0,9	4	0,9	4	0,9	2	0,4	2	0,4	3	0,7	1	0,2
8454	9	1,9	6	1,3	9	1,9	-	-	-	-	6	1,3	1	0,2
8550	6	2,3	1	0,4	5	1,9	-	-	-	-	1	0,4	-	-
8551	6	2,1	2	0,7	4	1,4	-	-	2	0,7	4	1,4	-	-
8650	-	-	-	-	2	0,6	1	0,3	3	0,9	2	0,6	-	-
8651	4	1,1	-	-	3	0,9	-	-	-	-	3	0,9	-	-
8652	4	1,2	2	0,6	2	0,6	-	-	1	0,3	3	0,9	-	-
9050	3	0,6	1	0,2	4	0,9	-	-	-	-	5	1,1	-	-
9051	2	0,5	2	0,5	6	1,4	1	0,2	1	0,2	5	1,2	-	-
9054	3	1,0	1	0,3	3	1,0	-	-	1	0,3	4	1,3	-	-
9055	3	0,7	2	0,4	7	1,5	3	0,7	-	-	6	1,3	-	-
9056	3	0,6	1	0,2	7	1,5	1	0,2	3	0,6	6	1,3	1	0,2
9057	7	2,7	-	-	2	0,8	-	-	-	-	7	2,7	-	-
9058	3	0,5	2	0,3	2	0,3	2	0,3	1	0,2	17	2,6	-	-
9150	4	0,7	2	0,4	8	1,4	-	-	1	0,2	4	0,7	-	-
9151	1	0,2	-	-	3	0,6	-	-	-	-	4	0,8	-	-
9152	-	-	1	0,2	3	0,6	-	-	-	-	2	0,4	-	-
9250	5	1,2	-	-	-	-	1	0,2	-	-	2	0,5	-	-
9251	5	1,1	4	0,9	2	0,4	-	-	1	0,2	10	2,2	-	-
9252	6	1,0	3	0,5	5	0,8	-	-	-	-	6	1,0	-	-
9253	4	0,8	-	-	4	0,8	-	-	-	-	5	1,0	1	0,2
9350	3	0,6	4	0,8	3	0,6	-	-	-	-	5	1,0	-	-
9351	1	0,2	1	0,2	1	0,2	-	-	-	-	1	0,2	-	-
9352	4	1,0	4	1,0	4	1,0	1	0,2	-	-	1	0,2	-	-
9353	3	0,6	4	0,7	4	0,7	-	-	1	0,2	3	0,6	-	-
9450	7	1,6	-	-	5	1,1	1	0,2	1	0,2	8	1,8	-	-
9451	7	1,5	2	0,4	6	1,2	-	-	2	0,4	4	0,8	-	-
9452	7	1,5	-	-	6	1,3	-	-	1	0,2	6	1,3	-	-
9453	9	1,8	4	0,8	5	1,0	1	0,2	-	-	6	1,2	1	0,2
9454	4	0,9	-	-	8	1,7	-	-	-	-	3	0,6	-	-
9455	5	1,1	1	0,2	3	0,7	-	-	4	0,9	1	0,2	-	-
9456	5	1,0	3	0,6	10	2,0	-	-	-	-	1	0,2	-	-
9550	6	1,3	-	-	-	-	-	-	-	-	2	0,4	-	-
9551	5	1,0	6	1,2	5	1,0	-	-	-	-	9	1,7	-	-
9552	8	1,5	2	0,4	3	0,6	2	0,4	-	-	4	0,8	-	-
9553	1	0,2	-	-	2	0,4	-	-	1	0,2	7	1,5	-	-
9554	11	2,5	2	0,5	4	0,9	-	-	1	0,2	1	0,2	-	-
9555	11	2,0	1	0,2	2	0,4	-	-	1	0,2	4	0,7	-	-
9556	6	1,3	1	0,2	5	1,1	1	0,2	-	-	8	1,7	-	-
9801	6	0,9	7	1,1	9	1,4	-	-	-	-	5	0,8	-	-
9802	14	1,7	2	0,2	7	0,9	1	0,1	1	0,1	11	1,4	2	0,2

noch: Ergebnisse der Bundestagswahl 2017 im Wahlkreis 244 Nürnberg-Nord nach Wahlbezirken

Wahlbez. im Wahlkreis 244	von den gültigen Zweitstimmen entfielen auf															
	BüSo		BGE		DiB		DKP		DM		Die PARTEI		Gesundheitsforschung		V-Partei	
	Zahl	%	Zahl	%	Zahl	%	Zahl	%	Zahl	%	Zahl	%	Zahl	%	Zahl	%
	59	60	61	62	63	64	65	66	67	68	69	70	71	72	73	74
7452	-	-	1	0,2	3	0,6	-	-	-	-	7	1,4	2	0,4	-	-
7453	-	-	-	-	2	0,4	-	-	-	-	4	0,8	-	-	2	0,4
7550	-	-	-	-	-	-	-	-	-	-	2	0,5	-	-	-	-
7650	1	0,3	-	-	-	-	-	-	-	-	4	1,2	-	-	2	0,6
7750	-	-	-	-	-	-	-	-	1	0,2	3	0,5	2	0,3	3	0,5
7850	-	-	1	0,2	2	0,4	-	-	-	-	5	0,9	-	-	3	0,5
7851	-	-	-	-	-	-	-	-	-	-	5	1,0	-	-	-	-
7950	-	-	-	-	1	0,2	-	-	1	0,2	2	0,3	1	0,2	-	-
7951	-	-	-	-	-	-	-	-	2	0,4	9	1,8	-	-	1	0,2
7952	-	-	1	0,2	1	0,2	-	-	-	-	1	0,2	1	0,2	1	0,2
7953	-	-	-	-	-	-	-	-	1	0,2	9	1,9	-	-	1	0,2
8050	1	0,2	2	0,4	1	0,2	-	-	-	-	9	2,0	-	-	1	0,2
8051	-	-	1	0,3	1	0,3	-	-	3	0,9	2	0,6	-	-	-	-
8052	-	-	1	0,3	-	-	-	-	-	-	7	1,8	1	0,3	1	0,3
8150	-	-	-	-	-	-	1	0,2	-	-	3	0,6	1	0,2	-	-
8151	-	-	2	0,4	5	1,0	-	-	1	0,2	12	2,5	1	0,2	-	-
8152	-	-	-	-	1	0,2	1	0,2	-	-	6	1,2	1	0,2	-	-
8153	-	-	2	0,4	1	0,2	2	0,4	-	-	10	2,0	3	0,6	1	0,2
8154	-	-	2	0,4	1	0,2	-	-	1	0,2	12	2,5	-	-	2	0,4
8250	-	-	-	-	-	-	1	0,3	-	-	1	0,3	-	-	-	-
8251	-	-	-	-	-	-	-	-	-	-	2	1,7	-	-	-	-
8252	-	-	-	-	-	-	-	-	-	-	1	1,0	1	1,0	-	-
8350	-	-	1	0,2	2	0,4	-	-	-	-	5	1,0	1	0,2	3	0,6
8351	-	-	-	-	1	0,3	-	-	-	-	5	1,3	-	-	-	-
8352	-	-	-	-	-	-	-	-	1	0,3	2	0,6	-	-	1	0,3
8353	-	-	-	-	-	-	-	-	-	-	8	2,2	-	-	-	-
8450	-	-	-	-	1	0,2	-	-	-	-	2	0,5	-	-	1	0,2
8451	-	-	-	-	-	-	3	0,6	-	-	8	1,7	2	0,4	2	0,4
8452	-	-	2	0,4	-	-	-	-	2	0,4	7	1,6	-	-	1	0,2
8453	-	-	-	-	-	-	-	-	-	-	1	0,2	2	0,4	-	-
8454	-	-	-	-	1	0,2	-	-	-	-	4	0,9	-	-	-	-
8550	-	-	-	-	-	-	-	-	-	-	3	1,1	-	-	1	0,4
8551	-	-	1	0,3	-	-	-	-	-	-	2	0,7	1	0,3	2	0,7
8650	-	-	-	-	1	0,3	-	-	-	-	1	0,3	-	-	-	-
8651	-	-	1	0,3	-	-	-	-	-	-	-	-	-	-	-	-
8652	-	-	-	-	-	-	-	-	-	-	1	0,3	1	0,3	-	-
9050	-	-	2	0,4	-	-	-	-	2	0,4	2	0,4	1	0,2	-	-
9051	-	-	-	-	1	0,2	-	-	-	-	4	0,9	-	-	1	0,2
9054	-	-	2	0,7	-	-	1	0,3	-	-	7	2,3	-	-	-	-
9055	-	-	1	0,2	1	0,2	-	-	2	0,4	-	-	-	-	-	-
9056	-	-	1	0,2	2	0,4	-	-	-	-	4	0,9	-	-	-	-
9057	-	-	2	0,8	1	0,4	-	-	2	0,8	9	3,4	-	-	1	0,4
9058	-	-	4	0,6	1	0,2	-	-	1	0,2	1	0,2	-	-	1	0,2
9150	-	-	-	-	-	-	-	-	-	-	2	0,4	1	0,2	-	-
9151	-	-	2	0,4	1	0,2	-	-	-	-	2	0,4	-	-	1	0,2
9152	-	-	1	0,2	-	-	-	-	1	0,2	2	0,4	1	0,2	-	-
9250	-	-	-	-	-	-	-	-	-	-	2	0,5	-	-	-	-
9251	-	-	-	-	1	0,2	-	-	2	0,4	5	1,1	-	-	1	0,2
9252	-	-	1	0,2	-	-	-	-	-	-	2	0,3	-	-	-	-
9253	-	-	1	0,2	2	0,4	-	-	2	0,4	4	0,8	1	0,2	1	0,2
9350	-	-	-	-	-	-	1	0,2	1	0,2	3	0,6	1	0,2	-	-
9351	-	-	1	0,2	-	-	-	-	-	-	3	0,7	-	-	2	0,5
9352	-	-	-	-	-	-	-	-	-	-	1	0,2	-	-	-	-
9353	-	-	-	-	-	-	-	-	-	-	5	0,9	-	-	-	-
9450	-	-	2	0,4	-	-	-	-	-	-	3	0,7	-	-	-	-
9451	-	-	-	-	2	0,4	-	-	1	0,2	2	0,4	-	-	2	0,4
9452	-	-	-	-	-	-	-	-	-	-	4	0,9	-	-	-	-
9453	-	-	-	-	-	-	-	-	-	-	2	0,4	-	-	2	0,4
9454	-	-	4	0,9	1	0,2	-	-	-	-	2	0,4	1	0,2	-	-
9455	-	-	-	-	1	0,2	-	-	-	-	1	0,2	-	-	-	-
9456	-	-	-	-	1	0,2	-	-	-	-	1	0,2	1	0,2	2	0,4
9550	-	-	-	-	-	-	-	-	-	-	1	0,2	-	-	-	-
9551	-	-	2	0,4	2	0,4	1	0,2	-	-	4	0,8	-	-	-	-
9552	-	-	-	-	1	0,2	-	-	2	0,4	7	1,3	-	-	1	0,2
9553	-	-	-	-	1	0,2	2	0,4	-	-	8	1,7	2	0,4	2	0,4
9554	-	-	-	-	2	0,5	-	-	1	0,2	2	0,5	1	0,2	-	-
9555	-	-	2	0,4	1	0,2	-	-	-	-	6	1,1	-	-	2	0,4
9556	-	-	1	0,2	1	0,2	-	-	1	0,2	8	1,7	1	0,2	1	0,2
9801	-	-	2	0,3	2	0,3	1	0,2	1	0,2	11	1,7	2	0,3	-	-
9802	-	-	6	0,7	6	0,7	2	0,2	2	0,2	27	3,4	-	-	3	0,4

Ergebnisse der Bundestagswahl 2017 im Wahlkreis 244 Nürnberg-Nord nach Wahlbezirken

Wahlbezirke im Wahlkreis 244 Nürnberg-Nord	Wahlberechtigte			Wähler/innen		Wahl- betei- ligung 2)	ungültige		gültige	
	insge- samt 1)	dar. mit Wahl- schein		insge- samt 1)	dar. mit WS		%	Erst-	Zwei-	Erst-
		Zahl	%			Stimmen		Stimmen		
	1	2	3	4	5	6	7	8	9	10
9803 BW 9803	-	-	676	676			2	-	674	676
9804 BW 9804	-	-	790	790			3	2	787	788
9805 BW 9805	-	-	700	700			11	10	689	690
9806 BW 9806	-	-	670	670			13	11	657	659
9807 BW 9807	-	-	726	726			1	2	725	724
9808 BW 9808	-	-	743	743			5	1	738	742
9809 BW 9809	-	-	752	752			3	2	749	750
9810 BW 9810	-	-	671	671			5	1	666	670
9811 BW 9811	-	-	784	784			9	-	775	784
9812 BW 9812	-	-	843	843			7	4	836	839
9813 BW 9813	-	-	857	857			3	4	854	853
9814 BW 9814	-	-	817	817			3	-	814	817
9815 BW 9815	-	-	713	713			7	7	706	706
9816 BW 9816	-	-	831	831			13	7	818	824
9817 BW 9817	-	-	855	855			3	4	852	851
9818 BW 9818	-	-	892	892			4	3	888	889
9819 BW 9819	-	-	876	876			4	3	872	873
9820 BW 9820 (R)	-	-	851	851			8	3	843	848
9821 BW 9821	-	-	727	727			5	2	722	725
9822 BW 9822	-	-	784	784			9	-	775	784
9823 BW 9823	-	-	839	839			9	5	830	834
9824 BW 9824	-	-	860	860			6	2	854	858
9825 BW 9825	-	-	859	859			19	14	840	845
9826 BW 9826	-	-	752	752			2	2	750	750
9827 BW 9827	-	-	778	778			7	3	771	775
9828 BW 9828 (R)	-	-	792	792			2	1	790	791
9829 BW 9829	-	-	870	870			10	7	860	863
9830 BW 9830	-	-	753	753			3	-	750	753
9831 BW 9831	-	-	795	795			3	3	792	792
9832 BW 9832	-	-	871	871			1	1	870	870
9833 BW 9833	-	-	788	788			3	1	785	787
9834 BW 9834	-	-	761	761			4	2	757	759
9835 BW 9835	-	-	874	874			5	3	869	871
9836 BW 9836	-	-	760	760			4	1	756	759
9837 BW 9837	-	-	800	800			4	5	796	795
9838 BW 9838	-	-	808	808			4	-	804	808
9839 BW 9839	-	-	589	589			5	-	584	589
9840 BW 9840	-	-	556	556			11	11	545	545
9841 BW 9841	-	-	730	730			11	5	719	725
9842 BW 9842	-	-	652	652			2	2	650	650
9843 BW 9843 (R)	-	-	554	554			4	5	550	549
9844 BW 9844	-	-	694	694			2	2	692	692
9845 BW 9845	-	-	569	569			7	3	562	566
9846 BW 9846	-	-	763	763			2	1	761	762
9847 BW 9847	-	-	751	751			7	4	744	747
9848 BW 9848	-	-	597	597			-	-	597	597
9849 BW 9849	-	-	667	667			4	3	663	664
9850 BW 9850	-	-	788	788			9	1	779	787
9851 BW 9851	-	-	604	604			4	1	600	603
9852 BW 9852	-	-	678	678			8	-	670	678
9853 BW 9853	-	-	648	648			2	1	646	647
9854 BW 9854	-	-	749	749			6	3	743	746
9855 BW 9855	-	-	739	739			4	2	735	737
9856 BW 9856	-	-	735	735			2	2	733	733
9857 BW 9857	-	-	664	664			4	3	660	661
9858 BW 9858	-	-	751	751			5	1	746	750
9859 BW 9859	-	-	658	658			-	1	658	657
9860 BW 9860	-	-	711	711			8	-	703	711
9861 BW 9861	-	-	825	825			4	2	821	823
9862 BW 9862	-	-	738	738			2	1	736	737
9863 BW 9863	-	-	718	718			5	2	713	716
9864 BW 9864	-	-	701	701			4	2	697	699
9865 BW 9865	-	-	595	595			5	3	590	592
9866 BW 9866	-	-	569	569			3	2	566	567
9867 BW 9867	-	-	670	670			2	1	668	669
9868 BW 9868	-	-	758	758			9	4	749	754
9869 BW 9869	-	-	687	687			5	2	682	685
9870 BW 9870	-	-	835	835			3	3	832	832
9871 BW 9871	-	-	754	754			4	4	750	750
9920 BW 9920	-	-	542	542			3	3	539	539

noch: Ergebnisse der Bundestagswahl 2017 im Wahlkreis 244 Nürnberg-Nord nach Wahlbezirken

Wahl- bez. im Wahl- kreis 244	gültige Erststimmen für						gültige Zweitstimmen für													
	CSU		SPD		Sonstige		CSU		SPD		GRÜNE		FDP		AfD		DIE LINKE		Sonstige	
	Zahl	%	Zahl	%	Zahl	%	Zahl	%	Zahl	%	Zahl	%	Zahl	%	Zahl	%	Zahl	%	Zahl	%
	11	12	13	14	15	16	17	18	19	20	21	22	23	24	25	26	27	28	29	30
9803	183	27,2	152	22,6	339	50,3	158	23,4	96	14,2	138	20,4	86	12,7	55	8,1	91	13,5	52	7,7
9804	219	27,8	220	28,0	348	44,2	200	25,4	125	15,9	163	20,7	97	12,3	45	5,7	112	14,2	46	5,8
9805	260	37,7	146	21,2	283	41,1	232	33,6	90	13,0	131	19,0	92	13,3	42	6,1	60	8,7	43	6,2
9806	212	32,3	135	20,5	310	47,2	183	27,8	92	14,0	109	16,5	87	13,2	47	7,1	83	12,6	58	8,8
9807	220	30,3	155	21,4	350	48,3	192	26,5	109	15,1	138	19,1	107	14,8	36	5,0	96	13,3	46	6,4
9808	229	31,0	194	26,3	315	42,7	183	24,7	130	17,5	154	20,8	102	13,7	45	6,1	80	10,8	48	6,5
9809	148	19,8	247	33,0	354	47,3	134	17,9	178	23,7	148	19,7	89	11,9	49	6,5	92	12,3	60	8,0
9810	245	36,8	154	23,1	267	40,1	220	32,8	108	16,1	115	17,2	100	14,9	37	5,5	56	8,4	34	5,1
9811	225	29,0	170	21,9	380	49,0	200	25,5	115	14,7	154	19,6	104	13,3	55	7,0	94	12,0	62	7,9
9812	259	31,0	179	21,4	398	47,6	232	27,7	121	14,4	159	19,0	96	11,4	58	6,9	106	12,6	67	8,0
9813	290	34,0	167	19,6	397	46,5	265	31,1	107	12,5	128	15,0	94	11,0	70	8,2	91	10,7	98	11,5
9814	265	32,6	192	23,6	357	43,9	231	28,3	130	15,9	117	14,3	95	11,6	71	8,7	88	10,8	85	10,4
9815	208	29,5	152	21,5	346	49,0	199	28,2	111	15,7	88	12,5	78	11,0	60	8,5	90	12,7	80	11,3
9816	207	25,3	218	26,7	393	48,0	196	23,8	154	18,7	111	13,5	83	10,1	74	9,0	117	14,2	89	10,8
9817	260	30,5	191	22,4	401	47,1	235	27,6	124	14,6	144	16,9	123	14,5	57	6,7	101	11,9	67	7,9
9818	261	29,4	235	26,5	392	44,1	234	26,3	180	20,2	114	12,8	80	9,0	99	11,1	100	11,2	82	9,2
9819	225	25,8	216	24,8	431	49,4	208	23,8	162	18,6	166	19,0	86	9,9	83	9,5	103	11,8	65	7,4
9820	273	32,4	193	22,9	377	44,7	249	29,4	129	15,2	157	18,5	99	11,7	57	6,7	83	9,8	74	8,7
9821	179	24,8	195	27,0	348	48,2	165	22,8	156	21,5	127	17,5	64	8,8	63	8,7	78	10,8	72	9,9
9822	188	24,3	195	25,2	392	50,6	167	21,3	132	16,8	129	16,5	85	10,8	66	8,4	127	16,2	78	9,9
9823	195	23,5	200	24,1	435	52,4	186	22,3	158	18,9	133	15,9	69	8,3	81	9,7	115	13,8	92	11,0
9824	151	17,7	216	25,3	487	57,0	136	15,9	124	14,5	199	23,2	53	6,2	54	6,3	211	24,6	81	9,4
9825	202	24,0	238	28,3	400	47,6	196	23,2	163	19,3	126	14,9	85	10,1	76	9,0	121	14,3	78	9,2
9826	200	26,7	195	26,0	355	47,3	199	26,5	120	16,0	154	20,5	67	8,9	54	7,2	95	12,7	61	8,1
9827	236	30,6	181	23,5	354	45,9	224	28,9	134	17,3	128	16,5	74	9,5	69	8,9	84	10,8	62	8,0
9828	231	29,2	206	26,1	353	44,7	203	25,7	126	15,9	150	19,0	99	12,5	58	7,3	97	12,3	58	7,3
9829	249	29,0	205	23,8	406	47,2	224	26,0	153	17,7	145	16,8	107	12,4	71	8,2	94	10,9	69	8,0
9830	180	24,0	208	27,7	362	48,3	160	21,2	135	17,9	195	25,9	72	9,6	50	6,6	97	12,9	44	5,8
9831	297	37,5	185	23,4	310	39,1	262	33,1	143	18,1	117	14,8	100	12,6	62	7,8	56	7,1	52	6,6
9832	307	35,3	198	22,8	365	42,0	259	29,8	150	17,2	150	17,2	123	14,1	50	5,7	74	8,5	64	7,4
9833	300	38,2	188	23,9	297	37,8	291	37,0	143	18,2	93	11,8	86	10,9	57	7,2	68	8,6	49	6,2
9834	178	23,5	221	29,2	358	47,3	164	21,6	147	19,4	139	18,3	77	10,1	62	8,2	101	13,3	69	9,1
9835	272	31,3	229	26,4	368	42,3	245	28,1	155	17,8	151	17,3	88	10,1	74	8,5	100	11,5	58	6,7
9836	236	31,2	184	24,3	336	44,4	230	30,3	144	19,0	107	14,1	79	10,4	55	7,2	81	10,7	63	8,3
9837	249	31,3	224	28,1	323	40,6	214	26,9	192	24,2	125	15,7	86	10,8	83	10,4	51	6,4	44	5,5
9838	251	31,2	202	25,1	351	43,7	227	28,1	156	19,3	114	14,1	89	11,0	91	11,3	72	8,9	59	7,3
9839	138	23,6	171	29,3	275	47,1	131	22,2	116	19,7	114	19,4	50	8,5	57	9,7	79	13,4	42	7,1
9840	173	31,7	112	20,6	260	47,7	175	32,1	86	15,8	57	10,5	57	10,5	56	10,3	63	11,6	51	9,4
9841	232	32,3	182	25,3	305	42,4	221	30,5	137	18,9	100	13,8	88	12,1	59	8,1	64	8,8	56	7,7
9842	241	37,1	141	21,7	268	41,2	229	35,2	97	14,9	78	12,0	73	11,2	65	10,0	53	8,2	55	8,5
9843	224	40,7	107	19,5	219	39,8	191	34,8	79	14,4	67	12,2	94	17,1	57	10,4	32	5,8	29	5,3
9844	276	39,9	154	22,3	262	37,9	248	35,8	127	18,4	56	8,1	77	11,1	89	12,9	60	8,7	35	5,1
9845	215	38,3	126	22,4	221	39,3	185	32,7	96	17,0	69	12,2	71	12,5	51	9,0	43	7,6	51	9,0
9846	290	38,1	206	27,1	265	34,8	258	33,9	156	20,5	110	14,4	85	11,2	56	7,3	55	7,2	42	5,5
9847	350	47,0	168	22,6	226	30,4	305	40,8	127	17,0	85	11,4	110	14,7	59	7,9	35	4,7	26	3,5
9848	293	49,1	112	18,8	192	32,2	254	42,5	87	14,6	67	11,2	72	12,1	61	10,2	25	4,2	31	5,2
9849	322	48,6	154	23,2	187	28,2	284	42,8	131	19,7	60	9,0	67	10,1	57	8,6	27	4,1	38	5,7
9850	377	48,4	165	21,2	237	30,4	341	43,3	131	16,6	92	11,7	72	9,1	69	8,8	39	5,0	43	5,5
9851	242	40,3	146	24,3	212	35,3	211	35,0	111	18,4	62	10,3	62	10,3	72	11,9	40	6,6	45	7,5
9852	304	45,4	129	19,3	237	35,4	280	41,3	98	14,5	74	10,9	85	12,5	65	9,6	40	5,9	36	5,3
9853	272	42,1	148	22,9	226	35,0	255	39,4	87	13,4	92	14,2	74	11,4	59	9,1	37	5,7	43	6,6
9854	249	33,5	161	21,7	333	44,8	229	30,7	114	15,3	94	12,6	102	13,7	79	10,6	80	10,7	48	6,4
9855	297	40,4	151	20,5	287	39,0	294	39,9	118	16,0	88	11,9	72	9,8	51	6,9	55	7,5	59	8,0
9856	286	39,0	191	26,1	256	34,9	264	36,0	151	20,6	70	9,5	70	9,5	76	10,4	53	7,2	49	6,7
9857	202	30,6	169	25,6	289	43,8	177	26,8	129	19,5	100	15,1	58	8,8	78	11,8	62	9,4	57	8,6
9858	241	32,3	224	30,0	281	37,7	234	31,2	145	19,3	127	16,9	78	10,4	66	8,8	55	7,3	45	6,0
9859	257	39,1	129	19,6	272	41,3	220	33,5	87	13,2	103	15,7	121	18,4	54	8,2	37	5,6	35	5,3
9860	275	39,1	155	22,0	273	38,8	243	34,2	131	18,4	109	15,3	69	9,7	76	10,7	42	5,9	41	5,8
9861	307	37,4	158	19,2	356	43,4	261	31,7	137	16,6	116	14,1	102	12,4	73	8,9	79	9,6	55	6,7
9862	341	46,3	140	19,0	255	34,6	291	39,5	93	12,6	89	12,1	150	20,4	49	6,6	36	4,9	29	3,9
9863	338	47,4	112	15,7	263	36,9	282	39,4	73	10,2	94	13,1	158	22,1	45	6,3	33	4,6	31	4,3
9864	257	36,9	150	21,5	290	41,6	240	34,3	110	15,7	71	10,2	102	14,6	65	9,3	71	10,2	40	5,7
9865	303	51,4	99	16,8	188	31,9	243	41,0	73	12,3	47	7,9	114	19,3	52	8,8	30	5,1	33	5,6
9866	247	43,6	106	18,7	213	37,6	216	38,1	81	14,3	81	14,3	80	14,1	45	7,9	36	6,3	28	4,9
9867	294	44,0	122	18,3	252	37,7	272	40,7	89	13,3	74	11,1	102	15,2	53	7,9	41	6,1	38	5,7
9868	365	48,7	129	17,2	255	34,0	305	40,5	84	11,1	100	13,3	153	20,3	48	6,4	28	3,7	36	4,8
9869	288	42,2	186	27,3	208	30,5	262	38,												

noch: Ergebnisse der Bundestagswahl 2017 im Wahlkreis 244 Nürnberg-Nord nach Wahlbezirken

Wahl- bez. im Wahl- kreis 244	von den gültigen Erststimmen entfielen auf													
	GRÜNE		FDP		AfD		DIE LINKE		FREIE WÄHLER		ÖDP		MLPD	
	Zahl	%	Zahl	%	Zahl	%	Zahl	%	Zahl	%	Zahl	%	Zahl	%
	31	32	33	34	35	36	37	38	39	40	41	42	43	44
9803	114	16,9	61	9,1	48	7,1	87	12,9	20	3,0	8	1,2	1	0,1
9804	146	18,6	62	7,9	38	4,8	78	9,9	11	1,4	7	0,9	6	0,8
9805	98	14,2	71	10,3	41	6,0	55	8,0	12	1,7	6	0,9	-	-
9806	101	15,4	65	9,9	36	5,5	72	11,0	22	3,3	11	1,7	3	0,5
9807	139	19,2	78	10,8	29	4,0	76	10,5	15	2,1	13	1,8	-	-
9808	140	19,0	66	8,9	38	5,1	48	6,5	6	0,8	14	1,9	3	0,4
9809	130	17,4	66	8,8	52	6,9	68	9,1	17	2,3	17	2,3	4	0,5
9810	100	15,0	62	9,3	34	5,1	47	7,1	14	2,1	9	1,4	1	0,2
9811	140	18,1	78	10,1	40	5,2	77	9,9	19	2,5	25	3,2	1	0,1
9812	145	17,3	66	7,9	52	6,2	92	11,0	25	3,0	18	2,2	-	-
9813	136	15,9	64	7,5	62	7,3	74	8,7	25	2,9	34	4,0	2	0,2
9814	107	13,1	65	8,0	65	8,0	68	8,4	31	3,8	20	2,5	1	0,1
9815	98	13,9	58	8,2	59	8,4	77	10,9	37	5,2	15	2,1	2	0,3
9816	80	9,8	72	8,8	80	9,8	111	13,6	28	3,4	21	2,6	1	0,1
9817	126	14,8	91	10,7	57	6,7	86	10,1	19	2,2	17	2,0	5	0,6
9818	119	13,4	43	4,8	96	10,8	88	9,9	26	2,9	20	2,3	-	-
9819	151	17,3	63	7,2	81	9,3	88	10,1	26	3,0	19	2,2	3	0,3
9820	130	15,4	80	9,5	52	6,2	76	9,0	19	2,3	16	1,9	4	0,5
9821	110	15,2	48	6,6	63	8,7	76	10,5	28	3,9	17	2,4	6	0,8
9822	131	16,9	59	7,6	56	7,2	105	13,5	20	2,6	19	2,5	2	0,3
9823	142	17,1	50	6,0	87	10,5	105	12,7	37	4,5	12	1,4	2	0,2
9824	175	20,5	38	4,4	51	6,0	187	21,9	18	2,1	11	1,3	7	0,8
9825	116	13,8	58	6,9	76	9,0	106	12,6	21	2,5	22	2,6	1	0,1
9826	136	18,1	62	8,3	49	6,5	79	10,5	11	1,5	16	2,1	2	0,3
9827	119	15,4	61	7,9	67	8,7	75	9,7	16	2,1	14	1,8	2	0,3
9828	121	15,3	65	8,2	47	5,9	81	10,3	24	3,0	12	1,5	3	0,4
9829	131	15,2	71	8,3	74	8,6	90	10,5	26	3,0	12	1,4	2	0,2
9830	144	19,2	59	7,9	41	5,5	83	11,1	21	2,8	12	1,6	2	0,3
9831	106	13,4	67	8,5	48	6,1	54	6,8	23	2,9	11	1,4	1	0,1
9832	143	16,4	79	9,1	50	5,7	60	6,9	20	2,3	11	1,3	2	0,2
9833	85	10,8	70	8,9	53	6,8	59	7,5	14	1,8	16	2,0	-	-
9834	120	15,9	55	7,3	61	8,1	85	11,2	23	3,0	13	1,7	1	0,1
9835	127	14,6	59	6,8	65	7,5	81	9,3	22	2,5	13	1,5	1	0,1
9836	113	14,9	55	7,3	49	6,5	74	9,8	27	3,6	18	2,4	-	-
9837	95	11,9	56	7,0	88	11,1	53	6,7	14	1,8	17	2,1	-	-
9838	116	14,4	58	7,2	72	9,0	69	8,6	23	2,9	12	1,5	1	0,1
9839	86	14,7	41	7,0	52	8,9	79	13,5	13	2,2	4	0,7	-	-
9840	67	12,3	48	8,8	58	10,6	59	10,8	14	2,6	11	2,0	3	0,6
9841	80	11,1	78	10,8	57	7,9	55	7,6	21	2,9	14	1,9	-	-
9842	64	9,8	52	8,0	71	10,9	46	7,1	29	4,5	4	0,6	2	0,3
9843	72	13,1	59	10,7	48	8,7	20	3,6	13	2,4	7	1,3	-	-
9844	45	6,5	55	7,9	84	12,1	49	7,1	14	2,0	15	2,2	-	-
9845	63	11,2	44	7,8	41	7,3	36	6,4	27	4,8	8	1,4	2	0,4
9846	92	12,1	48	6,3	54	7,1	48	6,3	14	1,8	9	1,2	-	-
9847	62	8,3	57	7,7	54	7,3	29	3,9	17	2,3	6	0,8	1	0,1
9848	53	8,9	48	8,0	48	8,0	27	4,5	7	1,2	9	1,5	-	-
9849	53	8,0	41	6,2	47	7,1	25	3,8	19	2,9	1	0,2	1	0,2
9850	66	8,5	41	5,3	61	7,8	37	4,7	22	2,8	9	1,2	1	0,1
9851	49	8,2	39	6,5	63	10,5	36	6,0	17	2,8	7	1,2	1	0,2
9852	56	8,4	57	8,5	54	8,1	25	3,7	33	4,9	12	1,8	-	-
9853	52	8,0	53	8,2	54	8,4	41	6,3	14	2,2	12	1,9	-	-
9854	86	11,6	72	9,7	84	11,3	64	8,6	18	2,4	9	1,2	-	-
9855	85	11,6	64	8,7	46	6,3	53	7,2	25	3,4	13	1,8	1	0,1
9856	74	10,1	38	5,2	77	10,5	39	5,3	20	2,7	8	1,1	-	-
9857	86	13,0	47	7,1	68	10,3	55	8,3	22	3,3	11	1,7	-	-
9858	98	13,1	50	6,7	70	9,4	40	5,4	14	1,9	8	1,1	1	0,1
9859	91	13,8	73	11,1	41	6,2	34	5,2	20	3,0	10	1,5	3	0,5
9860	91	12,9	46	6,5	71	10,1	42	6,0	12	1,7	10	1,4	1	0,1
9861	115	14,0	63	7,7	68	8,3	73	8,9	19	2,3	16	1,9	2	0,2
9862	69	9,4	83	11,3	46	6,3	28	3,8	13	1,8	16	2,2	-	-
9863	69	9,7	110	15,4	34	4,8	27	3,8	12	1,7	11	1,5	-	-
9864	72	10,3	91	13,1	56	8,0	50	7,2	12	1,7	8	1,1	1	0,1
9865	46	7,8	62	10,5	39	6,6	22	3,7	13	2,2	4	0,7	2	0,3
9866	77	13,6	51	9,0	39	6,9	24	4,2	11	1,9	11	1,9	-	-
9867	74	11,1	68	10,2	49	7,3	36	5,4	14	2,1	10	1,5	1	0,1
9868	84	11,2	96	12,8	37	4,9	20	2,7	7	0,9	11	1,5	-	-
9869	48	7,0	63	9,2	43	6,3	32	4,7	13	1,9	8	1,2	1	0,1
9870	95	11,4	79	9,5	67	8,1	47	5,6	16	1,9	10	1,2	2	0,2
9871	83	11,1	65	8,7	52	6,9	55	7,3	15	2,0	18	2,4	3	0,4
9920	50	9,3	40	7,4	60	11,1	30	5,6	8	1,5	5	0,9	1	0,2

noch: Ergebnisse der Bundestagswahl 2017 im Wahlkreis 244 Nürnberg-Nord nach Wahlbezirken

Wahl- bez. im Wahl- kreis 244	von den gültigen Zweitstimmen entfielen auf													
	FREIE WÄHLER		PIRATEN		ÖDP		BP		NPD		Tierschutz- partei		MLPD	
	Zahl	%	Zahl	%	Zahl	%	Zahl	%	Zahl	%	Zahl	%	Zahl	%
	45	46	47	48	49	50	51	52	53	54	55	56	57	58
9803	13	1,9	3	0,4	3	0,4	1	0,1	2	0,3	4	0,6	1	0,1
9804	6	0,8	2	0,3	8	1,0	-	-	-	-	6	0,8	2	0,3
9805	4	0,6	9	1,3	3	0,4	-	-	-	-	9	1,3	-	-
9806	12	1,8	-	-	4	0,6	-	-	2	0,3	14	2,1	1	0,2
9807	9	1,2	4	0,6	8	1,1	-	-	-	-	8	1,1	-	-
9808	8	1,1	5	0,7	7	0,9	-	-	1	0,1	5	0,7	-	-
9809	9	1,2	4	0,5	8	1,1	1	0,1	2	0,3	10	1,3	1	0,1
9810	5	0,7	2	0,3	3	0,4	1	0,1	1	0,1	7	1,0	-	-
9811	9	1,1	5	0,6	12	1,5	2	0,3	1	0,1	5	0,6	1	0,1
9812	11	1,3	5	0,6	14	1,7	4	0,5	1	0,1	8	1,0	-	-
9813	23	2,7	9	1,1	15	1,8	3	0,4	1	0,1	11	1,3	1	0,1
9814	22	2,7	2	0,2	17	2,1	1	0,1	3	0,4	14	1,7	-	-
9815	27	3,8	4	0,6	8	1,1	1	0,1	-	-	8	1,1	2	0,3
9816	21	2,5	2	0,2	14	1,7	2	0,2	4	0,5	12	1,5	2	0,2
9817	12	1,4	5	0,6	7	0,8	2	0,2	4	0,5	13	1,5	3	0,4
9818	17	1,9	8	0,9	10	1,1	2	0,2	2	0,2	15	1,7	-	-
9819	13	1,5	9	1,0	4	0,5	1	0,1	1	0,1	10	1,1	1	0,1
9820	18	2,1	1	0,1	11	1,3	1	0,1	3	0,4	13	1,5	1	0,1
9821	23	3,2	5	0,7	9	1,2	1	0,1	1	0,1	8	1,1	2	0,3
9822	9	1,1	6	0,8	8	1,0	3	0,4	1	0,1	10	1,3	-	-
9823	17	2,0	9	1,1	8	1,0	2	0,2	5	0,6	12	1,4	1	0,1
9824	7	0,8	9	1,0	9	1,0	2	0,2	-	-	10	1,2	2	0,2
9825	12	1,4	4	0,5	11	1,3	1	0,1	2	0,2	8	0,9	1	0,1
9826	9	1,2	2	0,3	8	1,1	2	0,3	1	0,1	11	1,5	-	-
9827	8	1,0	6	0,8	4	0,5	-	-	5	0,6	15	1,9	2	0,3
9828	14	1,8	5	0,6	5	0,6	1	0,1	-	-	9	1,1	1	0,1
9829	14	1,6	3	0,3	10	1,2	1	0,1	4	0,5	7	0,8	1	0,1
9830	10	1,3	6	0,8	5	0,7	1	0,1	-	-	5	0,7	-	-
9831	10	1,3	7	0,9	7	0,9	1	0,1	-	-	3	0,4	-	-
9832	15	1,7	3	0,3	4	0,5	1	0,1	2	0,2	10	1,1	-	-
9833	17	2,2	2	0,3	9	1,1	2	0,3	-	-	7	0,9	-	-
9834	21	2,8	5	0,7	7	0,9	2	0,3	1	0,1	2	0,3	-	-
9835	13	1,5	3	0,3	7	0,8	3	0,3	-	-	11	1,3	-	-
9836	10	1,3	-	-	5	0,7	2	0,3	1	0,1	12	1,6	1	0,1
9837	11	1,4	3	0,4	-	-	1	0,1	2	0,3	11	1,4	-	-
9838	14	1,7	6	0,7	7	0,9	-	-	1	0,1	8	1,0	-	-
9839	6	1,0	2	0,3	2	0,3	3	0,5	1	0,2	10	1,7	-	-
9840	10	1,8	7	1,3	3	0,6	-	-	2	0,4	12	2,2	-	-
9841	13	1,8	6	0,8	8	1,1	1	0,1	-	-	6	0,8	-	-
9842	22	3,4	1	0,2	4	0,6	-	-	2	0,3	11	1,7	1	0,2
9843	11	2,0	-	-	4	0,7	3	0,5	-	-	5	0,9	-	-
9844	11	1,6	3	0,4	4	0,6	2	0,3	2	0,3	6	0,9	-	-
9845	14	2,5	1	0,2	6	1,1	-	-	1	0,2	12	2,1	-	-
9846	10	1,3	1	0,1	10	1,3	-	-	1	0,1	7	0,9	-	-
9847	13	1,7	1	0,1	5	0,7	-	-	-	-	3	0,4	-	-
9848	6	1,0	-	-	6	1,0	3	0,5	2	0,3	6	1,0	-	-
9849	11	1,7	1	0,2	1	0,2	2	0,3	2	0,3	7	1,1	-	-
9850	16	2,0	3	0,4	11	1,4	3	0,4	3	0,4	6	0,8	-	-
9851	14	2,3	2	0,3	7	1,2	-	-	4	0,7	7	1,2	-	-
9852	11	1,6	-	-	6	0,9	2	0,3	1	0,1	7	1,0	-	-
9853	10	1,5	-	-	6	0,9	-	-	4	0,6	9	1,4	-	-
9854	9	1,2	3	0,4	5	0,7	3	0,4	1	0,1	7	0,9	-	-
9855	13	1,8	4	0,5	7	0,9	1	0,1	1	0,1	15	2,0	-	-
9856	15	2,0	1	0,1	7	1,0	2	0,3	1	0,1	11	1,5	-	-
9857	15	2,3	1	0,2	5	0,8	2	0,3	4	0,6	11	1,7	-	-
9858	6	0,8	2	0,3	7	0,9	3	0,4	3	0,4	15	2,0	1	0,1
9859	6	0,9	-	-	7	1,1	1	0,2	-	-	8	1,2	1	0,2
9860	12	1,7	1	0,1	1	0,1	2	0,3	4	0,6	8	1,1	1	0,1
9861	13	1,6	-	-	9	1,1	2	0,2	1	0,1	13	1,6	-	-
9862	8	1,1	2	0,3	7	0,9	-	-	-	-	6	0,8	-	-
9863	8	1,1	-	-	7	1,0	-	-	-	-	10	1,4	-	-
9864	9	1,3	2	0,3	4	0,6	-	-	4	0,6	4	0,6	-	-
9865	8	1,4	3	0,5	4	0,7	1	0,2	1	0,2	4	0,7	-	-
9866	3	0,5	2	0,4	8	1,4	-	-	-	-	5	0,9	-	-
9867	12	1,8	3	0,4	3	0,4	2	0,3	-	-	7	1,0	-	-
9868	9	1,2	2	0,3	4	0,5	-	-	-	-	10	1,3	-	-
9869	11	1,6	1	0,1	11	1,6	4	0,6	2	0,3	10	1,5	-	-
9870	10	1,2	5	0,6	7	0,8	2	0,2	4	0,5	4	0,5	-	-
9871	8	1,1	4	0,5	14	1,9	2	0,3	2	0,3	8	1,1	-	-
9920	5	0,9	1	0,2	4	0,7	-	-	2	0,4	4	0,7	-	-

noch: Ergebnisse der Bundestagswahl 2017 im Wahlkreis 244 Nürnberg-Nord nach Wahlbezirken

Wahl- bez. im Wahl- kreis 244	von den gültigen Zweitstimmen entfielen auf															
	BüSo		BGE		DiB		DKP		DM		Die PARTEI		G e s u n d - heits- forschung		V-Partei	
	Zahl	%	Zahl	%	Zahl	%	Zahl	%	Zahl	%	Zahl	%	Zahl	%	Zahl	%
	59	60	61	62	63	64	65	66	67	68	69	70	71	72	73	74
9803	-	-	5	0,7	3	0,4	-	-	1	0,1	13	1,9	3	0,4	-	-
9804	-	-	2	0,3	3	0,4	1	0,1	-	-	10	1,3	1	0,1	5	0,6
9805	-	-	2	0,3	1	0,1	-	-	2	0,3	11	1,6	-	-	2	0,3
9806	-	-	6	0,9	5	0,8	-	-	1	0,2	11	1,7	-	-	2	0,3
9807	-	-	2	0,3	1	0,1	-	-	1	0,1	8	1,1	4	0,6	1	0,1
9808	-	-	3	0,4	1	0,1	-	-	-	-	13	1,8	2	0,3	3	0,4
9809	-	-	1	0,1	6	0,8	-	-	2	0,3	16	2,1	-	-	-	-
9810	-	-	2	0,3	4	0,6	-	-	-	-	8	1,2	1	0,1	-	-
9811	-	-	1	0,1	9	1,1	-	-	2	0,3	12	1,5	2	0,3	1	0,1
9812	-	-	1	0,1	4	0,5	-	-	-	-	14	1,7	-	-	5	0,6
9813	-	-	2	0,2	7	0,8	-	-	2	0,2	20	2,3	1	0,1	3	0,4
9814	-	-	2	0,2	2	0,2	-	-	-	-	16	2,0	2	0,2	4	0,5
9815	-	-	-	-	-	-	-	-	3	0,4	26	3,7	-	-	1	0,1
9816	-	-	6	0,7	4	0,5	-	-	1	0,1	13	1,6	6	0,7	2	0,2
9817	-	-	1	0,1	4	0,5	-	-	1	0,1	12	1,4	1	0,1	2	0,2
9818	-	-	3	0,3	6	0,7	1	0,1	2	0,2	15	1,7	-	-	1	0,1
9819	-	-	1	0,1	6	0,7	-	-	2	0,2	15	1,7	-	-	2	0,2
9820	2	0,2	2	0,2	5	0,6	-	-	-	-	16	1,9	-	-	1	0,1
9821	-	-	3	0,4	4	0,6	-	-	-	-	14	1,9	2	0,3	-	-
9822	-	-	3	0,4	4	0,5	-	-	-	-	29	3,7	-	-	5	0,6
9823	-	-	2	0,2	8	1,0	1	0,1	2	0,2	18	2,2	2	0,2	5	0,6
9824	-	-	5	0,6	-	-	1	0,1	1	0,1	33	3,8	-	-	2	0,2
9825	-	-	3	0,4	1	0,1	1	0,1	2	0,2	21	2,5	3	0,4	8	0,9
9826	-	-	6	0,8	-	-	-	-	1	0,1	15	2,0	1	0,1	5	0,7
9827	-	-	4	0,5	3	0,4	1	0,1	-	-	6	0,8	4	0,5	4	0,5
9828	-	-	3	0,4	4	0,5	-	-	-	-	11	1,4	-	-	5	0,6
9829	-	-	6	0,7	2	0,2	3	0,3	1	0,1	17	2,0	-	-	-	-
9830	-	-	1	0,1	3	0,4	-	-	-	-	7	0,9	3	0,4	3	0,4
9831	-	-	1	0,1	4	0,5	1	0,1	3	0,4	11	1,4	2	0,3	2	0,3
9832	-	-	2	0,2	6	0,7	1	0,1	1	0,1	16	1,8	-	-	3	0,3
9833	-	-	4	0,5	1	0,1	-	-	2	0,3	4	0,5	-	-	1	0,1
9834	-	-	2	0,3	4	0,5	2	0,3	-	-	15	2,0	3	0,4	5	0,7
9835	-	-	2	0,2	4	0,5	-	-	1	0,1	11	1,3	2	0,2	1	0,1
9836	-	-	3	0,4	7	0,9	-	-	4	0,5	14	1,8	-	-	4	0,5
9837	-	-	1	0,1	3	0,4	-	-	-	-	9	1,1	1	0,1	2	0,3
9838	-	-	3	0,4	1	0,1	1	0,1	-	-	15	1,9	1	0,1	2	0,2
9839	-	-	2	0,3	-	-	1	0,2	2	0,3	11	1,9	1	0,2	1	0,2
9840	-	-	1	0,2	-	-	1	0,2	1	0,2	8	1,5	2	0,4	4	0,7
9841	-	-	4	0,6	9	1,2	-	-	8	1,1	-	-	-	-	1	0,1
9842	-	-	4	0,6	1	0,2	-	-	-	-	5	0,8	2	0,3	2	0,3
9843	-	-	-	-	2	0,4	-	-	-	-	3	0,5	-	-	1	0,2
9844	-	-	-	-	2	0,3	1	0,1	1	0,1	3	0,4	-	-	-	-
9845	-	-	-	-	-	-	1	0,2	3	0,5	12	2,1	1	0,2	-	-
9846	-	-	3	0,4	3	0,4	-	-	-	-	7	0,9	-	-	-	-
9847	-	-	-	-	1	0,1	-	-	-	-	3	0,4	-	-	-	-
9848	-	-	-	-	4	0,7	-	-	-	-	4	0,7	-	-	-	-
9849	-	-	2	0,3	-	-	-	-	2	0,3	6	0,9	-	-	4	0,6
9850	-	-	1	0,1	-	-	-	-	-	-	-	-	-	-	-	-
9851	-	-	-	-	1	0,2	-	-	1	0,2	9	1,5	-	-	-	-
9852	-	-	-	-	-	-	-	-	2	0,3	3	0,4	3	0,4	1	0,1
9853	-	-	1	0,2	2	0,3	2	0,3	-	-	8	1,2	1	0,2	-	-
9854	-	-	1	0,1	4	0,5	1	0,1	3	0,4	9	1,2	1	0,1	1	0,1
9855	-	-	4	0,5	1	0,1	1	0,1	1	0,1	9	1,2	1	0,1	1	0,1
9856	-	-	1	0,1	1	0,1	-	-	-	-	5	0,7	3	0,4	2	0,3
9857	-	-	2	0,3	4	0,6	-	-	1	0,2	10	1,5	1	0,2	1	0,2
9858	-	-	1	0,1	-	-	-	-	-	-	6	0,8	1	0,1	-	-
9859	-	-	-	-	-	-	1	0,2	4	0,6	6	0,9	1	0,2	-	-
9860	-	-	1	0,1	1	0,1	-	-	1	0,1	9	1,3	-	-	-	-
9861	-	-	2	0,2	4	0,5	3	0,4	7	0,9	1	0,1	-	-	-	-
9862	-	-	3	0,4	1	0,1	-	-	-	-	2	0,3	-	-	-	-
9863	-	-	-	-	1	0,1	-	-	-	-	4	0,6	-	-	1	0,1
9864	-	-	3	0,4	-	-	-	-	1	0,1	9	1,3	-	-	4	0,6
9865	-	-	1	0,2	4	0,7	-	-	1	0,2	5	0,8	-	-	1	0,2
9866	1	0,2	2	0,4	-	-	-	-	-	-	3	0,5	3	0,5	1	0,2
9867	-	-	1	0,1	1	0,1	-	-	1	0,1	7	1,0	-	-	1	0,1
9868	-	-	-	-	7	0,9	-	-	1	0,1	1	0,1	-	-	2	0,3
9869	-	-	1	0,1	-	-	-	-	1	0,1	3	0,4	-	-	1	0,1
9870	-	-	-	-	1	0,1	-	-	-	-	7	0,8	-	-	1	0,1
9871	-	-	4	0,5	2	0,3	-	-	-	-	8	1,1	1	0,1	1	0,1
9920	-	-	1	0,2	-	-	-	-	3	0,6	2	0,4	-	-	1	0,2

Ergebnisse der Bundestagswahl 2017 im Wahlkreis 244 Nürnberg-Nord nach Wahlbezirken

Wahlbezirke im Wahlkreis 244 Nürnberg-Nord	Wahlberechtigte			Wähler/innen		Wahl- betei- ligung ²⁾	ungültige		gültige	
	insge- samt ¹⁾	dar. mit Wahl- schein		insge- samt ¹⁾	dar. mit WS		Erst-	Zwei-	Erst-	Zwei-
		Zahl	%			Stimmen		Stimmen		
	1	2	3	4	5	6	7	8	9	10
Wahlkreis Nürnberg-Nord (244), Urnenwahl	192 214	56 397	29,3	93 000	793	76,0	911	700	92 089	92 300
Wahlkreis Nürnberg-Nord (244), Briefwahl	-	-		53 205	53 205		371	202	52 834	53 003
Wahlkreis Nürnberg-Nord (244), insgesamt	192 214	56 397	29,3	146 205	53 998	76,0	1 282	902	144 923	145 303

noch: Ergebnisse der Bundestagswahl 2017 im Wahlkreis 244 Nürnberg-Nord nach Wahlbezirken

Wahl- bez. im Wahl- kreis 244	gültige Erststimmen für						gültige Zweitstimmen für													
	CSU		SPD		Sonstige		CSU		SPD		GRÜNE		FDP		AfD		DIE LINKE		Sonstige	
	Zahl	%	Zahl	%	Zahl	%	Zahl	%	Zahl	%	Zahl	%	Zahl	%	Zahl	%	Zahl	%	Zahl	%
	11	12	13	14	15	16	17	18	19	20	21	22	23	24	25	26	27	28	29	30
Urne	27 340	29,7	24 677	26,8	40 072	43,5	23 910	25,9	17 594	19,1	13 830	15,0	9 011	9,8	10 101	10,9	11 748	12,7	6 106	6,6
Brief	18 000	34,1	12 391	23,5	22 443	42,5	16 196	30,6	8 862	16,7	8 079	15,2	6 401	12,1	4 402	8,3	5 214	9,8	3 849	7,3
insges..	45 340	31,3	37 068	25,6	62 515	43,1	40 106	27,6	26 456	18,2	21 909	15,1	15 412	10,6	14 503	10,0	16 962	11,7	9 955	6,9

noch: Ergebnisse der Bundestagswahl 2017 im Wahlkreis 244 Nürnberg-Nord nach Wahlbezirken

Wahl- bez. im Wahl- kreis 244	von den gültigen Erststimmen entfielen auf													
	GRÜNE		FDP		AfD		DIE LINKE		FREIE WÄHLER		ÖDP		MLPD	
	Zahl	%	Zahl	%	Zahl	%	Zahl	%	Zahl	%	Zahl	%	Zahl	%
	31	32	33	34	35	36	37	38	39	40	41	42	43	44
Urne	11 320	12,3	5 939	6,4	9 357	10,2	10 052	10,9	1 706	1,9	1 443	1,6	255	0,3
Brief	7 143	13,5	4 440	8,4	4 041	7,6	4 459	8,4	1 352	2,6	899	1,7	109	0,2
insges.	18 463	12,7	10 379	7,2	13 398	9,2	14 511	10,0	3 058	2,1	2 342	1,6	364	0,3

noch: Ergebnisse der Bundestagswahl 2017 im Wahlkreis 244 Nürnberg-Nord nach Wahlbezirken

Wahl- bez. im Wahl- kreis 244	von den gültigen Zweitstimmen entfielen auf													
	FREIE WÄHLER		PIRATEN		ÖDP		BP		NPD		Tierschutz- partei		MLPD	
	Zahl	%	Zahl	%	Zahl	%	Zahl	%	Zahl	%	Zahl	%	Zahl	%
	45	46	47	48	49	50	51	52	53	54	55	56	57	58
Urne	973	1,1	572	0,6	755	0,8	156	0,2	201	0,2	974	1,1	91	0,1
Brief	851	1,6	237	0,4	499	0,9	95	0,2	110	0,2	621	1,2	33	0,1
insges.	1 824	1,3	809	0,6	1 254	0,9	251	0,2	311	0,2	1 595	1,1	124	0,1

noch: Ergebnisse der Bundestagswahl 2017 im Wahlkreis 244 Nürnberg-Nord nach Wahlbezirken

Wahl- bez. im Wahl- kreis 244	von den gültigen Zweitstimmen entfielen auf															
	BüSo		BGE		DiB		DKP		DM		Die PARTEI		G e s u n d - heits- forschung		V-Partei	
	Zahl	%	Zahl	%	Zahl	%	Zahl	%	Zahl	%	Zahl	%	Zahl	%	Zahl	%
	59	60	61	62	63	64	65	66	67	68	69	70	71	72	73	74
Urne	15	0,0	203	0,2	253	0,3	79	0,1	167	0,2	1 335	1,4	132	0,1	200	0,2
Brief	3	0,0	150	0,3	195	0,4	29	0,1	86	0,2	741	1,4	71	0,1	128	0,2
insges.	18	0,0	353	0,2	448	0,3	108	0,1	253	0,2	2 076	1,4	203	0,1	328	0,2

Ergebnisse der Bundestagswahl 2017 im Wahlkreis 245 Nürnberg-Süd nach Wahlbezirken

Ergebnisse der Bundestagswahl 2017 im Wahlkreis 245 Nürnberg-Süd nach Wahlbezirken

Wahlbezirke im Wahlkreis 245 Nürnberg-Süd	Wahlberechtigte			Wähler/innen		Wahl- betei- ligung 2)	ungültige		gültige	
	insge- samt 1)	dar. mit Wahl- schein		insge- samt 1)	dar. mit WS		% %	Erst-	Zwei-	Erst-
		Zahl	%			Stimmen		Stimmen		
	1	2	3	4	5	6	7	8	9	10
1450 Schuckertplatz, Budapester Platz	800	184	23,0	377	1	69,0	3	1	374	376
1451 Ajtoschstr., Lutherplatz	842	161	19,1	414	4	67,0	7	3	407	411
1452 Gudrunstr., Kleestr.	1 007	219	21,7	522	3	72,3	8	5	514	517
1453 Jean-Paul-Platz, Sperberstr.	844	163	19,3	447	2	71,2	6	6	441	441
1454 Budapester Str., Normannenstr.	693	166	24,0	318	3	68,4	4	5	314	313
1455 Morsestr., Burgundenstr.	714	170	23,8	331	5	68,4	2	1	329	330
1456 Huldstr., Neulichtenhofstr.	788	229	29,1	384	1	76,4	2	1	382	383
1457 Burgundenstr., Frankenstr.	821	183	22,3	305	6	57,7	5	7	300	298
1550 Seuffertstr., Gugelstr.	823	150	18,2	339	4	58,1	1	-	338	339
1553 Schwabenstr., Sperlingstr.	863	168	19,5	394	3	63,9	8	4	386	390
1554 Wattstr., Voltastr.	764	176	23,0	279	7	57,6	9	7	270	272
1555 Schuckertstr., Gaußstr.	1 418	307	21,7	568	1	60,7	7	4	561	564
1650 Tunnelstr., Siemensplatz	992	208	21,0	437	7	63,4	10	8	427	429
1651 Obere Mentergasse, Melancthonplatz (R)	990	199	20,1	427	2	62,1	1	2	426	425
1652 An den Rampen, Gebhard-Ott-Str.	977	159	16,3	352	2	51,4	8	8	344	344
1654 Helingstr., Munkerstr.	795	200	25,2	341	1	66,8	6	5	335	336
1656 Herschelstr., Schleidenstr.	845	128	15,1	362	7	56,5	5	4	357	358
1657 Volkmannstr., Leibnizstr.	1 660	330	19,9	642	7	57,3	12	8	630	634
1750 Industriestr., Maybachstr.	955	91	9,5	409	1	51,8	10	8	399	401
1751 Pfälzerstr., Alemannenstr.	863	141	16,3	313	3	51,5	2	1	311	312
1752 Freiburger Str., Meisenstr.	939	184	19,6	406	2	61,8	6	6	400	400
1952 Elisenstr., Kreuzsteinstr.	938	192	20,5	379	4	59,6	7	7	372	372
1953 Nopitschstr., Hans-Schmidt-Str.	1 491	219	14,7	568	-	52,1	6	7	562	561
2050 Rothenburger Str., Schnepfenhorststr.	863	197	22,8	420	1	70,4	5	4	415	416
2051 Konstanzenstr., Blücherstr.	940	242	25,7	464	4	73,6	7	6	457	458
2052 Orffstr., Geisseestr.	791	154	19,5	362	-	64,4	6	4	356	358
2055 Otmarstr., Grünstr.	891	152	17,1	439	2	65,4	3	3	436	436
2056 Schwabacher Str., Hermannstr.	801	139	17,4	324	2	56,8	6	8	318	316
2057 Schlachthofstr., Webersgasse	1 165	171	14,7	489	4	55,7	22	21	467	468
2058 Gernotstr., Heinrichstr.	1 607	254	15,8	669	3	56,6	19	15	650	654
2150 Bernadottestr., Söderblomstr.	763	154	20,2	377	2	68,4	8	10	369	367
2151 Herzog-Bernhard-Str., Nansenstr.	894	130	14,5	448	3	63,7	9	7	439	441
2154 Witschelstr., Rothenburger Str.	1 355	176	13,0	524	4	50,8	7	8	517	516
3150 Schnorrstr., Bauernfeindstr.	1 071	201	18,8	580	1	72,0	9	10	571	570
3151 Sonnenstr., Planetenring	945	216	22,9	496	2	74,1	8	9	488	487
3152 Jupiterwinkel, Saturnweg	742	180	24,3	372	1	73,2	10	11	362	361
3250 Neuselsbrunn	929	232	25,0	438	1	70,9	10	11	428	427
3251 Herzogstandstr., Hochgernstr.	926	118	12,7	459	-	61,8	10	9	449	450
3252 Grüntenweg, Zugspitzstr.	881	221	25,1	470	4	76,9	5	3	465	467
3253 Hochvogelring, Schneefernerring	921	255	27,7	478	1	78,3	7	7	471	471
3254 Brauneckweg, Scharfreiterrng	828	99	12,0	388	2	58,1	15	5	373	383
3255 Hochkalterstr., Untersbergstr. (R)	804	135	16,8	463	-	73,6	6	4	457	459
3350 Bertolt-Brecht-Str., Kerschensteinerstr.	1 058	293	27,7	550	4	78,1	1	2	549	548
3351 Euckenweg, Thomas-Mann-Str.	925	176	19,0	411	2	62,4	9	8	402	403
3352 Erich-Kästner-Weg, Zuckmayerweg	915	193	21,1	443	2	68,4	6	3	437	440
3353 Hans-Fallada-Str., Tucholskystr.	959	246	25,7	453	1	71,7	8	6	445	447
3354 Lina-Ammon-Str., Frank-Wedekind-Str.	1 008	349	34,6	473	2	79,8	2	1	471	472
3550 Breslauer Str., Wohlaue Str.	843	223	26,5	429	4	75,7	4	4	425	425
3650 Gleiwitzer Str., Salzbrunner Str.	964	224	23,2	453	6	68,6	5	3	448	450
3651 Jauerstr., Josef-Simon-Str.	784	261	33,3	417	1	84,9	5	2	412	415
3652 Liegnitzer Str., Gleiwitzer Str.	892	125	14,0	503	2	69,6	13	9	490	494
3653 Warmbrunner Str., Reinerzer Str.	807	87	10,8	357	2	54,3	8	6	349	351
3654 Heinrich-Böll-Platz, Striegauer Str.	826	110	13,3	388	-	59,7	10	7	378	381
3657 Giesbertsstr., Windthorststr.	842	89	10,6	362	-	53,1	8	13	354	349
3658 Ratiborstr., Liegnitzer Str. (R)	1 799	264	14,7	718	3	53,8	14	7	704	711
3750 Gensfelderweg, Neulandstr.	847	269	31,8	378	1	74,9	5	5	373	373
3751 Trebnitzer Str., Münsterberger Str.	975	183	18,8	417	-	60,7	10	7	407	410
3752 Namslauer Str., Strehleener Str.	921	183	19,9	454	-	68,3	6	8	448	446
3753 Dr.-Linnert-Ring, Schrammstr.	906	185	20,4	447	-	68,9	3	5	444	442
3754 Am Zollhaus, Bonhoefferstr.	913	197	21,6	488	-	74,1	7	8	481	480
3755 Görlitzer Str., Bernstädter Str.	777	91	11,7	408	-	63,7	10	11	398	397
3756 Ohlauer Str., Reichweinst.	874	183	20,9	480	1	74,8	8	6	472	474
3850 Habsburgerstr., Altenfurter Str.	1 167	310	26,6	686	2	84,0	3	5	683	681
3851 Wittelsbacherstr., Karl-Hertel-Str.	920	315	34,2	465	3	83,0	4	5	461	460
3852 Schreiberhauer Str., Krainer Str.	885	311	35,1	449	1	84,2	2	1	447	448
3853 Moorenbrunner Str., Am Tower	798	239	29,9	415	1	80,5	2	2	413	413
3854 Klagenfurter Str., Radstädter Str.	899	248	27,6	511	2	83,0	3	2	508	509
3855 Welfenstr., Hermann-Kolb-Str.	909	278	30,6	401	6	72,7	3	4	398	397
3856 Salzburger Str., Klagenfurter Str.	845	272	32,2	456	2	84,5	3	1	453	455
4050 Gerberstr., Ingolstädter Str.	869	140	16,1	331	-	53,5	7	4	324	327

noch: Ergebnisse der Bundestagswahl 2017 im Wahlkreis 245 Nürnberg-Süd nach Wahlbezirken

Wahl- bez. im Wahl- kreis 245	gültige Erststimmen für						gültige Zweitstimmen für													
	CSU		SPD		Sonstige		CSU		SPD		GRÜNE		FDP		AfD		DIE LINKE		Sonstige	
	Zahl	%	Zahl	%	Zahl	%	Zahl	%	Zahl	%	Zahl	%	Zahl	%	Zahl	%	Zahl	%	Zahl	%
	11	12	13	14	15	16	17	18	19	20	21	22	23	24	25	26	27	28	29	30
1450	92	24,6	122	32,6	160	42,8	86	22,9	103	27,4	35	9,3	24	6,4	47	12,5	53	14,1	28	7,4
1451	85	20,9	134	32,9	188	46,2	75	18,2	108	26,3	50	12,2	21	5,1	66	16,1	56	13,6	35	8,5
1452	132	25,7	158	30,7	224	43,6	127	24,6	118	22,8	50	9,7	43	8,3	80	15,5	73	14,1	26	5,0
1453	103	23,4	152	34,5	186	42,2	105	23,8	112	25,4	42	9,5	28	6,3	75	17,0	45	10,2	34	7,7
1454	82	26,1	96	30,6	136	43,3	70	22,4	72	23,0	35	11,2	28	8,9	46	14,7	31	9,9	31	9,9
1455	95	28,9	94	28,6	140	42,6	76	23,0	67	20,3	28	8,5	36	10,9	39	11,8	45	13,6	39	11,8
1456	138	36,1	100	26,2	144	37,7	118	30,8	76	19,8	36	9,4	30	7,8	54	14,1	45	11,7	24	6,3
1457	67	22,3	95	31,7	138	46,0	62	20,8	75	25,2	24	8,1	11	3,7	51	17,1	45	15,1	30	10,1
1550	80	23,7	97	28,7	161	47,6	65	19,2	79	23,3	38	11,2	26	7,7	50	14,7	47	13,9	34	10,0
1553	83	21,5	126	32,6	177	45,9	66	16,9	99	25,4	44	11,3	31	7,9	55	14,1	55	14,1	40	10,3
1554	58	21,5	94	34,8	118	43,7	54	19,9	71	26,1	29	10,7	19	7,0	31	11,4	44	16,2	24	8,8
1555	116	20,7	186	33,2	259	46,2	96	17,0	140	24,8	58	10,3	30	5,3	89	15,8	94	16,7	57	10,1
1650	112	26,2	123	28,8	192	45,0	85	19,8	102	23,8	48	11,2	27	6,3	58	13,5	75	17,5	34	7,9
1651	110	25,8	121	28,4	195	45,8	105	24,7	85	20,0	48	11,3	16	3,8	55	12,9	75	17,6	41	9,6
1652	90	26,2	99	28,8	155	45,1	70	20,3	80	23,3	21	6,1	21	6,1	60	17,4	61	17,7	31	9,0
1654	89	26,6	102	30,4	144	43,0	77	22,9	76	22,6	39	11,6	24	7,1	40	11,9	55	16,4	25	7,4
1656	86	24,1	120	33,6	151	42,3	79	22,1	87	24,3	32	8,9	22	6,1	62	17,3	50	14,0	26	7,3
1657	168	26,7	183	29,0	279	44,3	153	24,1	138	21,8	58	9,1	37	5,8	97	15,3	82	12,9	69	10,9
1750	85	21,3	129	32,3	185	46,4	77	19,2	113	28,2	16	4,0	13	3,2	74	18,5	67	16,7	41	10,2
1751	80	25,7	93	29,9	138	44,4	65	20,8	75	24,0	18	5,8	25	8,0	58	18,6	42	13,5	29	9,3
1752	140	35,0	115	28,8	145	36,3	133	33,3	100	25,0	26	6,5	11	2,8	60	15,0	36	9,0	34	8,5
1952	108	29,0	97	26,1	167	44,9	99	26,6	90	24,2	24	6,5	18	4,8	68	18,3	39	10,5	34	9,1
1953	174	31,0	144	25,6	244	43,4	155	27,6	124	22,1	29	5,2	34	6,1	121	21,6	66	11,8	32	5,7
2050	133	32,0	116	28,0	166	40,0	113	27,2	88	21,2	43	10,3	37	8,9	50	12,0	49	11,8	36	8,7
2051	161	35,2	129	28,2	167	36,5	142	31,0	91	19,9	47	10,3	36	7,9	63	13,8	48	10,5	31	6,8
2052	92	25,8	94	26,4	170	47,8	79	22,1	69	19,3	28	7,8	18	5,0	66	18,4	53	14,8	45	12,6
2055	111	25,5	116	26,6	209	47,9	95	21,8	97	22,2	41	9,4	29	6,7	86	19,7	58	13,3	30	6,9
2056	65	20,4	66	20,8	187	58,8	57	18,0	60	19,0	42	13,3	20	6,3	45	14,2	62	19,6	30	9,5
2057	117	25,1	124	26,6	226	48,4	105	22,4	104	22,2	37	7,9	35	7,5	69	14,7	79	16,9	39	8,3
2058	172	26,5	190	29,2	288	44,3	139	21,3	164	25,1	46	7,0	50	7,6	110	16,8	96	14,7	49	7,5
2150	99	26,8	104	28,2	166	45,0	80	21,8	78	21,3	22	6,0	19	5,2	89	24,3	42	11,4	37	10,1
2151	137	31,2	124	28,2	178	40,5	122	27,7	115	26,1	29	6,6	19	4,3	76	17,2	38	8,6	42	9,5
2154	114	22,1	148	28,6	255	49,3	97	18,8	112	21,7	40	7,8	23	4,5	97	18,8	84	16,3	63	12,2
3150	127	22,2	200	35,0	244	42,7	109	19,1	157	27,5	42	7,4	27	4,7	127	22,3	57	10,0	51	8,9
3151	96	19,7	216	44,3	176	36,1	99	20,3	177	36,3	23	4,7	23	4,7	77	15,8	56	11,5	32	6,6
3152	95	26,2	146	40,3	121	33,4	97	26,9	124	34,3	21	5,8	15	4,2	54	15,0	30	8,3	20	5,5
3250	122	28,5	105	24,5	201	47,0	114	26,7	86	20,1	29	6,8	15	3,5	89	20,8	56	13,1	38	8,9
3251	134	29,8	117	26,1	198	44,1	124	27,6	95	21,1	22	4,9	23	5,1	105	23,3	57	12,7	24	5,3
3252	139	29,9	133	28,6	193	41,5	119	25,5	112	24,0	35	7,5	41	8,8	79	16,9	56	12,0	25	5,4
3253	192	40,8	138	29,3	141	29,9	156	33,1	106	22,5	37	7,9	37	7,9	58	12,3	54	11,5	23	4,9
3254	101	27,1	81	21,7	191	51,2	87	22,7	70	18,3	23	6,0	18	4,7	98	25,6	52	13,6	35	9,1
3255	130	28,4	130	28,4	197	43,1	122	26,6	109	23,7	17	3,7	34	7,4	93	20,3	51	11,1	33	7,2
3350	169	30,8	150	27,3	230	41,9	143	26,1	97	17,7	63	11,5	66	12,0	82	15,0	69	12,6	28	5,1
3351	114	28,4	120	29,9	168	41,8	112	27,8	101	25,1	36	8,9	20	5,0	70	17,4	35	8,7	29	7,2
3352	127	29,1	108	24,7	202	46,2	120	27,3	85	19,3	25	5,7	17	3,9	100	22,7	77	17,5	16	3,6
3353	145	32,6	89	20,0	211	47,4	127	28,4	77	17,2	30	6,7	34	7,6	97	21,7	56	12,5	26	5,8
3354	180	38,2	127	27,0	164	34,8	162	34,3	92	19,5	46	9,7	50	10,6	75	15,9	39	8,3	8	1,7
3550	156	36,7	109	25,6	160	37,6	135	31,8	88	20,7	35	8,2	36	8,5	58	13,6	41	9,6	32	7,5
3650	144	32,1	119	26,6	185	41,3	131	29,1	93	20,7	40	8,9	30	6,7	78	17,3	48	10,7	30	6,7
3651	128	31,1	151	36,7	133	32,3	113	27,2	106	25,5	63	15,2	50	12,0	40	9,6	25	6,0	18	4,3
3652	178	36,3	128	26,1	184	37,6	171	34,6	109	22,1	17	3,4	30	6,1	103	20,9	42	8,5	22	4,5
3653	87	24,9	91	26,1	171	49,0	85	24,2	77	21,9	14	4,0	21	6,0	75	21,4	61	17,4	18	5,1
3654	100	26,5	101	26,7	177	46,8	85	22,3	86	22,6	20	5,2	14	3,7	92	24,1	58	15,2	26	6,8
3657	94	26,6	89	25,1	171	48,3	73	20,9	74	21,2	18	5,2	22	6,3	93	26,6	51	14,6	18	5,2
3658	179	25,4	187	26,6	338	48,0	164	23,1	159	22,4	30	4,2	35	4,9	182	25,6	103	14,5	38	5,3
3750	110	29,5	108	29,0	155	41,6	100	26,8	93	24,9	24	6,4	34	9,1	57	15,3	40	10,7	25	6,7
3751	88	21,6	143	35,1	176	43,2	76	18,5	122	29,8	12	2,9	23	5,6	82	20,0	59	14,4	36	8,8
3752	136	30,4	119	26,6	193	43,1	122	27,4	106	23,8	23	5,2	21	4,7	100	22,4	47	10,5	27	6,1
3753	113	25,5	140	31,5	191	43,0	101	22,9	124	28,1	23	5,2	26	5,9	93	21,0	44	10,0	31	7,0
3754	139	28,9	151	31,4	191	39,7	129	26,9	121	25,2	36	7,5	39	8,1	89	18,5	31	6,5	35	7,3
3755	129	32,4	107	26,9	162	40,7	109	27,5	94	23,7	15	3,8	26	6,5	70	17,6	57	14,4	26	6,5
3756	149	31,6	117	24,8	206	43,6	134	28,3	97	20,5	36	7,6	29	6,1	96	20,3	53	11,2	29	6,1
3850	247	36,2	166	24,3	270	39,5	209	30,7	126	18,5	64	9,4	70	10,3	107	15,7	53	7,8	52	7,6
3851	168	36,4	117	25,4	176	38,2	142	30,9	92	20,0	50	10,9	46	10,0	54	11,7	42	9,1	34	7,4
3852	161	36,0	115	25,7	171	38,3	140	31,3	96	21,4	40	8,9	43	9,6	70	15,6	30	6,7	29	6,5
3853	178	43,1	83	20,1	152	36,8	154	37,3	73	17,7	33	8,0	31	7,5	70	16,9	29	7,0	23	5,6
3854	195	38,4	133	26,2	180	35,4	173	34,0	95	18,7	61	12,0	38	7,5	69	13,6	48	9,4	25	4,9
3855	159	39,9	82	20,6	157	39,4														

noch: Ergebnisse der Bundestagswahl 2017 im Wahlkreis 245 Nürnberg-Süd nach Wahlbezirken

Wahl- bez. im Wahl- kreis 245	von den gültigen Erststimmen entfielen auf									
	GRÜNE		FDP		AfD		DIE LINKE		FREIE WÄHLER	
	Zahl	%	Zahl	%	Zahl	%	Zahl	%	Zahl	%
	31	32	33	34	35	36	37	38	39	40
1450	37	9,9	17	4,5	38	10,2	58	15,5	10	2,7
1451	39	9,6	20	4,9	63	15,5	55	13,5	11	2,7
1452	42	8,2	29	5,6	78	15,2	66	12,8	9	1,8
1453	39	8,8	23	5,2	66	15,0	41	9,3	17	3,9
1454	22	7,0	19	6,1	46	14,6	36	11,5	13	4,1
1455	29	8,8	28	8,5	37	11,2	37	11,2	9	2,7
1456	30	7,9	23	6,0	46	12,0	34	8,9	11	2,9
1457	23	7,7	13	4,3	51	17,0	45	15,0	6	2,0
1550	37	10,9	21	6,2	49	14,5	45	13,3	9	2,7
1553	26	6,7	21	5,4	57	14,8	57	14,8	16	4,1
1554	31	11,5	15	5,6	30	11,1	36	13,3	6	2,2
1555	43	7,7	19	3,4	83	14,8	99	17,6	15	2,7
1650	44	10,3	18	4,2	54	12,6	65	15,2	11	2,6
1651	43	10,1	14	3,3	58	13,6	67	15,7	13	3,1
1652	17	4,9	15	4,4	52	15,1	62	18,0	9	2,6
1654	34	10,1	18	5,4	31	9,3	53	15,8	8	2,4
1656	32	9,0	12	3,4	56	15,7	41	11,5	10	2,8
1657	50	7,9	32	5,1	94	14,9	89	14,1	14	2,2
1750	14	3,5	20	5,0	70	17,5	66	16,5	15	3,8
1751	21	6,8	14	4,5	49	15,8	43	13,8	11	3,5
1752	21	5,3	9	2,3	61	15,3	46	11,5	8	2,0
1952	20	5,4	19	5,1	76	20,4	40	10,8	12	3,2
1953	26	4,6	24	4,3	121	21,5	60	10,7	13	2,3
2050	23	5,5	34	8,2	46	11,1	55	13,3	8	1,9
2051	32	7,0	27	5,9	56	12,3	43	9,4	9	2,0
2052	29	8,1	13	3,7	71	19,9	45	12,6	12	3,4
2055	34	7,8	22	5,0	86	19,7	59	13,5	8	1,8
2056	44	13,8	20	6,3	48	15,1	68	21,4	7	2,2
2057	36	7,7	25	5,4	66	14,1	83	17,8	16	3,4
2058	35	5,4	36	5,5	101	15,5	98	15,1	18	2,8
2150	20	5,4	14	3,8	80	21,7	41	11,1	11	3,0
2151	26	5,9	19	4,3	78	17,8	39	8,9	16	3,6
2154	39	7,5	25	4,8	84	16,2	93	18,0	14	2,7
3150	28	4,9	21	3,7	115	20,1	58	10,2	22	3,9
3151	20	4,1	24	4,9	65	13,3	52	10,7	15	3,1
3152	14	3,9	17	4,7	51	14,1	31	8,6	8	2,2
3250	19	4,4	16	3,7	88	20,6	66	15,4	12	2,8
3251	12	2,7	20	4,5	94	20,9	64	14,3	8	1,8
3252	27	5,8	23	4,9	74	15,9	59	12,7	10	2,2
3253	22	4,7	15	3,2	48	10,2	50	10,6	6	1,3
3254	14	3,8	10	2,7	90	24,1	63	16,9	14	3,8
3255	25	5,5	19	4,2	95	20,8	42	9,2	16	3,5
3350	37	6,7	42	7,7	73	13,3	63	11,5	15	2,7
3351	29	7,2	21	5,2	75	18,7	35	8,7	8	2,0
3352	13	3,0	17	3,9	91	20,8	68	15,6	13	3,0
3353	22	4,9	30	6,7	90	20,2	54	12,1	15	3,4
3354	33	7,0	34	7,2	63	13,4	32	6,8	2	0,4
3550	32	7,5	32	7,5	52	12,2	34	8,0	10	2,4
3650	37	8,3	22	4,9	73	16,3	43	9,6	10	2,2
3651	46	11,2	26	6,3	37	9,0	20	4,9	4	1,0
3652	18	3,7	13	2,7	101	20,6	45	9,2	7	1,4
3653	16	4,6	18	5,2	67	19,2	62	17,8	8	2,3
3654	15	4,0	15	4,0	85	22,5	57	15,1	5	1,3
3657	12	3,4	17	4,8	93	26,3	46	13,0	3	0,8
3658	21	3,0	30	4,3	177	25,1	93	13,2	17	2,4
3750	24	6,4	26	7,0	56	15,0	42	11,3	7	1,9
3751	17	4,2	14	3,4	85	20,9	55	13,5	5	1,2
3752	27	6,0	10	2,2	92	20,5	45	10,0	19	4,2
3753	17	3,8	30	6,8	87	19,6	46	10,4	11	2,5
3754	28	5,8	28	5,8	87	18,1	31	6,4	17	3,5
3755	9	2,3	19	4,8	73	18,3	53	13,3	8	2,0
3756	35	7,4	18	3,8	91	19,3	56	11,9	6	1,3
3850	58	8,5	48	7,0	101	14,8	46	6,7	17	2,5
3851	40	8,7	26	5,6	57	12,4	35	7,6	18	3,9
3852	40	8,9	28	6,3	68	15,2	24	5,4	11	2,5
3853	34	8,2	22	5,3	63	15,3	23	5,6	10	2,4
3854	40	7,9	28	5,5	59	11,6	40	7,9	13	2,6
3855	31	7,8	23	5,8	62	15,6	28	7,0	13	3,3
3856	37	8,2	35	7,7	33	7,3	19	4,2	18	4,0
4050	15	4,6	19	5,9	51	15,7	36	11,1	10	3,1

noch: Ergebnisse der Bundestagswahl 2017 im Wahlkreis 245 Nürnberg-Süd nach Wahlbezirken

Wahl- bez. im Wahl- kreis 245	von den gültigen Zweitstimmen entfielen auf													
	FREIE WÄHLER		PIRATEN		ÖDP		BP		NPD		Tierschutz- partei		MLPD	
	Zahl	%	Zahl	%	Zahl	%	Zahl	%	Zahl	%	Zahl	%	Zahl	%
	41	42	43	44	45	46	47	48	49	50	51	52	53	54
1450	3	0,8	1	0,3	2	0,5	-	-	1	0,3	9	2,4	-	-
1451	3	0,7	5	1,2	-	-	3	0,7	5	1,2	4	1,0	1	0,2
1452	4	0,8	1	0,2	3	0,6	-	-	-	-	5	1,0	2	0,4
1453	11	2,5	2	0,5	1	0,2	-	-	1	0,2	10	2,3	-	-
1454	9	2,9	1	0,3	3	1,0	1	0,3	3	1,0	4	1,3	-	-
1455	6	1,8	2	0,6	3	0,9	3	0,9	3	0,9	8	2,4	-	-
1456	1	0,3	-	-	3	0,8	2	0,5	2	0,5	8	2,1	-	-
1457	8	2,7	4	1,3	2	0,7	1	0,3	-	-	3	1,0	1	0,3
1550	4	1,2	5	1,5	1	0,3	2	0,6	2	0,6	5	1,5	-	-
1553	5	1,3	4	1,0	1	0,3	2	0,5	-	-	9	2,3	-	-
1554	3	1,1	4	1,5	2	0,7	1	0,4	1	0,4	4	1,5	-	-
1555	7	1,2	6	1,1	3	0,5	-	-	7	1,2	10	1,8	1	0,2
1650	5	1,2	1	0,2	1	0,2	-	-	-	-	8	1,9	2	0,5
1651	10	2,4	1	0,2	3	0,7	2	0,5	5	1,2	6	1,4	1	0,2
1652	3	0,9	3	0,9	2	0,6	1	0,3	-	-	5	1,5	1	0,3
1654	2	0,6	4	1,2	2	0,6	-	-	-	-	7	2,1	-	-
1656	2	0,6	3	0,8	2	0,6	-	-	1	0,3	6	1,7	-	-
1657	10	1,6	11	1,7	7	1,1	1	0,2	7	1,1	11	1,7	2	0,3
1750	11	2,7	5	1,2	1	0,2	1	0,2	1	0,2	5	1,2	1	0,2
1751	2	0,6	3	1,0	1	0,3	2	0,6	2	0,6	6	1,9	-	-
1752	7	1,8	7	1,8	3	0,8	1	0,3	3	0,8	2	0,5	-	-
1952	4	1,1	5	1,3	2	0,5	1	0,3	9	2,4	2	0,5	-	-
1953	8	1,4	1	0,2	2	0,4	-	-	4	0,7	4	0,7	-	-
2050	9	2,2	2	0,5	1	0,2	-	-	2	0,5	5	1,2	-	-
2051	10	2,2	2	0,4	1	0,2	1	0,2	3	0,7	4	0,9	-	-
2052	6	1,7	6	1,7	3	0,8	2	0,6	3	0,8	8	2,2	1	0,3
2055	5	1,1	4	0,9	-	-	2	0,5	2	0,5	5	1,1	1	0,2
2056	3	0,9	6	1,9	-	-	-	-	1	0,3	5	1,6	1	0,3
2057	6	1,3	5	1,1	7	1,5	-	-	1	0,2	3	0,6	-	-
2058	10	1,5	11	1,7	2	0,3	2	0,3	4	0,6	12	1,8	2	0,3
2150	6	1,6	2	0,5	1	0,3	2	0,5	3	0,8	9	2,5	1	0,3
2151	10	2,3	3	0,7	2	0,5	2	0,5	4	0,9	8	1,8	-	-
2154	9	1,7	6	1,2	4	0,8	8	1,6	3	0,6	9	1,7	5	1,0
3150	4	0,7	7	1,2	4	0,7	1	0,2	7	1,2	11	1,9	-	-
3151	3	0,6	6	1,2	4	0,8	1	0,2	1	0,2	7	1,4	1	0,2
3152	8	2,2	1	0,3	1	0,3	-	-	1	0,3	3	0,8	-	-
3250	7	1,6	1	0,2	4	0,9	1	0,2	4	0,9	4	0,9	2	0,5
3251	4	0,9	6	1,3	1	0,2	-	-	1	0,2	6	1,3	-	-
3252	5	1,1	2	0,4	2	0,4	1	0,2	3	0,6	6	1,3	2	0,4
3253	4	0,8	1	0,2	5	1,1	-	-	2	0,4	4	0,8	2	0,4
3254	9	2,3	1	0,3	3	0,8	-	-	3	0,8	4	1,0	1	0,3
3255	8	1,7	3	0,7	1	0,2	2	0,4	4	0,9	5	1,1	-	-
3350	10	1,8	2	0,4	4	0,7	-	-	-	-	4	0,7	-	-
3351	6	1,5	1	0,2	3	0,7	1	0,2	2	0,5	6	1,5	2	0,5
3352	5	1,1	-	-	1	0,2	2	0,5	1	0,2	5	1,1	-	-
3353	8	1,8	3	0,7	2	0,4	1	0,2	-	-	1	0,2	-	-
3354	1	0,2	-	-	-	-	-	-	-	-	5	1,1	-	-
3550	6	1,4	1	0,2	7	1,6	-	-	1	0,2	6	1,4	-	-
3650	12	2,7	3	0,7	2	0,4	-	-	3	0,7	5	1,1	-	-
3651	4	1,0	-	-	7	1,7	-	-	3	0,7	2	0,5	-	-
3652	5	1,0	2	0,4	2	0,4	-	-	2	0,4	4	0,8	-	-
3653	4	1,1	1	0,3	1	0,3	1	0,3	-	-	7	2,0	-	-
3654	8	2,1	1	0,3	-	-	-	-	2	0,5	1	0,3	-	-
3657	1	0,3	4	1,1	2	0,6	1	0,3	2	0,6	-	-	-	-
3658	8	1,1	3	0,4	3	0,4	-	-	4	0,6	7	1,0	1	0,1
3750	4	1,1	2	0,5	3	0,8	1	0,3	2	0,5	5	1,3	-	-
3751	2	0,5	1	0,2	2	0,5	-	-	8	2,0	10	2,4	2	0,5
3752	10	2,2	-	-	1	0,2	1	0,2	2	0,4	7	1,6	-	-
3753	7	1,6	1	0,2	2	0,5	-	-	5	1,1	3	0,7	-	-
3754	8	1,7	2	0,4	2	0,4	2	0,4	2	0,4	7	1,5	-	-
3755	4	1,0	6	1,5	1	0,3	-	-	1	0,3	8	2,0	1	0,3
3756	3	0,6	3	0,6	4	0,8	1	0,2	2	0,4	11	2,3	-	-
3850	8	1,2	7	1,0	5	0,7	1	0,1	7	1,0	8	1,2	-	-
3851	10	2,2	4	0,9	1	0,2	2	0,4	2	0,4	9	2,0	-	-
3852	10	2,2	7	1,6	2	0,4	1	0,2	-	-	4	0,9	-	-
3853	4	1,0	-	-	1	0,2	1	0,2	3	0,7	9	2,2	-	-
3854	6	1,2	3	0,6	2	0,4	3	0,6	1	0,2	4	0,8	-	-
3855	6	1,5	-	-	3	0,8	4	1,0	1	0,3	5	1,3	-	-
3856	7	1,5	-	-	3	0,7	-	-	1	0,2	3	0,7	1	0,2
4050	5	1,5	2	0,6	3	0,9	-	-	3	0,9	3	0,9	-	-

noch: Ergebnisse der Bundestagswahl 2017 im Wahlkreis 245 Nürnberg-Süd nach Wahlbezirken

Wahlbez. im Wahlkreis 245	von den gültigen Zweitstimmen entfielen auf															
	BüSo		BGE		DiB		DKP		DM		Die PARTEI		Gesundheitsforschung		V-Partei	
	Zahl	%	Zahl	%	Zahl	%	Zahl	%	Zahl	%	Zahl	%	Zahl	%	Zahl	%
	55	56	57	58	59	60	61	62	63	64	65	66	67	68	69	70
1450	-	-	-	-	2	0,5	-	-	1	0,3	5	1,3	2	0,5	2	0,5
1451	-	-	-	-	-	-	-	-	1	0,2	8	1,9	4	1,0	1	0,2
1452	-	-	-	-	3	0,6	-	-	-	-	8	1,5	-	-	-	-
1453	1	0,2	-	-	1	0,2	1	0,2	-	-	3	0,7	2	0,5	1	0,2
1454	-	-	1	0,3	1	0,3	-	-	1	0,3	7	2,2	-	-	-	-
1455	1	0,3	2	0,6	3	0,9	-	-	1	0,3	6	1,8	-	-	1	0,3
1456	-	-	1	0,3	2	0,5	2	0,5	-	-	2	0,5	-	-	1	0,3
1457	-	-	1	0,3	1	0,3	-	-	-	-	9	3,0	-	-	-	-
1550	-	-	-	-	2	0,6	-	-	4	1,2	8	2,4	1	0,3	-	-
1553	-	-	2	0,5	1	0,3	2	0,5	5	1,3	6	1,5	2	0,5	1	0,3
1554	-	-	-	-	1	0,4	-	-	-	-	6	2,2	1	0,4	1	0,4
1555	-	-	4	0,7	1	0,2	2	0,4	1	0,2	14	2,5	-	-	1	0,2
1650	-	-	1	0,2	1	0,2	-	-	-	-	13	3,0	1	0,2	1	0,2
1651	-	-	1	0,2	3	0,7	1	0,2	1	0,2	6	1,4	1	0,2	-	-
1652	-	-	2	0,6	-	-	1	0,3	-	-	11	3,2	-	-	2	0,6
1654	-	-	-	-	1	0,3	-	-	1	0,3	8	2,4	-	-	-	-
1656	-	-	2	0,6	1	0,3	-	-	1	0,3	5	1,4	2	0,6	1	0,3
1657	-	-	6	0,9	2	0,3	-	-	-	-	11	1,7	-	-	1	0,2
1750	-	-	4	1,0	4	1,0	1	0,2	3	0,7	2	0,5	2	0,5	-	-
1751	-	-	-	-	3	1,0	-	-	1	0,3	7	2,2	2	0,6	-	-
1752	-	-	-	-	-	-	-	-	-	-	9	2,3	-	-	2	0,5
1952	-	-	1	0,3	-	-	-	-	1	0,3	6	1,6	1	0,3	2	0,5
1953	-	-	1	0,2	-	-	1	0,2	3	0,5	7	1,2	1	0,2	-	-
2050	-	-	2	0,5	1	0,2	-	-	-	-	12	2,9	2	0,5	-	-
2051	-	-	-	-	1	0,2	-	-	2	0,4	4	0,9	-	-	3	0,7
2052	-	-	2	0,6	2	0,6	-	-	1	0,3	7	2,0	2	0,6	2	0,6
2055	-	-	-	-	1	0,2	2	0,5	2	0,5	6	1,4	-	-	-	-
2056	-	-	1	0,3	2	0,6	1	0,3	-	-	9	2,8	-	-	1	0,3
2057	-	-	4	0,9	3	0,6	1	0,2	2	0,4	4	0,9	-	-	3	0,6
2058	-	-	3	0,5	1	0,2	-	-	-	-	-	-	2	0,3	-	-
2150	-	-	-	-	-	-	-	-	1	0,3	7	1,9	2	0,5	3	0,8
2151	-	-	1	0,2	1	0,2	1	0,2	-	-	8	1,8	1	0,2	1	0,2
2154	-	-	1	0,2	1	0,2	-	-	1	0,2	14	2,7	1	0,2	1	0,2
3150	-	-	1	0,2	4	0,7	-	-	2	0,4	6	1,1	2	0,4	2	0,4
3151	-	-	5	1,0	-	-	1	0,2	-	-	2	0,4	-	-	1	0,2
3152	-	-	6	1,7	-	-	-	-	-	-	-	-	-	-	-	-
3250	-	-	-	-	2	0,5	1	0,2	3	0,7	7	1,6	1	0,2	1	0,2
3251	1	0,2	-	-	-	-	-	-	-	-	1	0,2	4	0,9	-	-
3252	-	-	1	0,2	-	-	-	-	1	0,2	1	0,2	1	0,2	-	-
3253	-	-	-	-	1	0,2	-	-	-	-	3	0,6	1	0,2	-	-
3254	-	-	4	1,0	-	-	1	0,3	1	0,3	6	1,6	-	-	2	0,5
3255	-	-	1	0,2	3	0,7	1	0,2	-	-	3	0,7	1	0,2	1	0,2
3350	-	-	2	0,4	3	0,5	-	-	-	-	2	0,4	1	0,2	-	-
3351	-	-	2	0,5	-	-	-	-	1	0,2	1	0,2	1	0,2	3	0,7
3352	-	-	-	-	-	-	-	-	-	-	2	0,5	-	-	-	-
3353	-	-	1	0,2	3	0,7	-	-	-	-	7	1,6	-	-	-	-
3354	-	-	-	-	-	-	-	-	-	-	2	0,4	-	-	-	-
3550	-	-	1	0,2	3	0,7	-	-	2	0,5	4	0,9	-	-	1	0,2
3650	-	-	1	0,2	-	-	-	-	-	-	4	0,9	-	-	-	-
3651	-	-	-	-	-	-	-	-	-	-	1	0,2	-	-	1	0,2
3652	-	-	-	-	-	-	-	-	1	0,2	2	0,4	2	0,4	2	0,4
3653	-	-	-	-	-	-	-	-	-	-	4	1,1	-	-	-	-
3654	-	-	-	-	2	0,5	-	-	-	-	9	2,4	2	0,5	1	0,3
3657	-	-	2	0,6	-	-	-	-	-	-	4	1,1	-	-	2	0,6
3658	-	-	1	0,1	2	0,3	-	-	1	0,1	5	0,7	1	0,1	2	0,3
3750	-	-	-	-	3	0,8	-	-	3	0,8	1	0,3	-	-	1	0,3
3751	-	-	1	0,2	1	0,2	-	-	-	-	6	1,5	-	-	3	0,7
3752	-	-	-	-	3	0,7	-	-	1	0,2	1	0,2	-	-	1	0,2
3753	-	-	1	0,2	-	-	-	-	2	0,5	7	1,6	2	0,5	1	0,2
3754	-	-	-	-	3	0,6	-	-	-	-	8	1,7	1	0,2	-	-
3755	1	0,3	-	-	1	0,3	-	-	-	-	3	0,8	-	-	-	-
3756	-	-	-	-	-	-	-	-	2	0,4	3	0,6	-	-	-	-
3850	-	-	2	0,3	-	-	-	-	4	0,6	8	1,2	1	0,1	1	0,1
3851	-	-	-	-	2	0,4	-	-	-	-	3	0,7	-	-	1	0,2
3852	-	-	1	0,2	1	0,2	-	-	1	0,2	-	-	1	0,2	1	0,2
3853	-	-	-	-	-	-	-	-	1	0,2	4	1,0	-	-	-	-
3854	-	-	1	0,2	-	-	-	-	-	-	5	1,0	-	-	-	-
3855	1	0,3	-	-	-	-	-	-	1	0,3	6	1,5	-	-	-	-
3856	-	-	-	-	1	0,2	-	-	-	-	5	1,1	-	-	-	-
4050	-	-	2	0,6	-	-	-	-	2	0,6	3	0,9	-	-	-	-

Ergebnisse der Bundestagswahl 2017 im Wahlkreis 245 Nürnberg-Süd nach Wahlbezirken

Wahlbezirke im Wahlkreis 245 Nürnberg-Süd	Wahlberechtigte			Wähler/innen		Wahlbetei- ligung 2)	ungültige		gültige	
	insge- samt 1)	dar. mit Wahl- schein		insge- samt 1)	dar. mit WS		% %	Erst-	Zwei-	Erst-
		Zahl	%			Stimmen		Stimmen		
	1	2	3	4	5	6	7	8	9	10
4051 Bozener Str., Defreggerstr.	840	166	19,8	448	2	72,0	6	4	442	444
4052 Gotenstr., Tiroler Str.	803	180	22,4	335	-	63,2	6	6	329	329
4350 Dianastr., Katzwanger Str.	1 033	167	16,2	398	7	53,3	5	5	393	393
4450 Kettelerstr., Kornburger Str.	947	253	26,7	562	-	84,9	11	8	551	554
4451 Herpersdorfer Str., Schwarzenloher Str	981	238	24,3	617	2	85,9	2	4	615	613
4452 Losheimer Str., Deidesheimer Str.	705	192	27,2	413	3	84,2	7	5	406	408
4453 Hilbringer Str., Friedrichsthaler Str.	693	241	34,8	370	2	86,4	1	-	369	370
4454 Saarbrückener Str., Gersfelder Str.	682	189	27,7	392	-	84,0	4	2	388	390
4550 Sebald-Heyden-Str., Paumannstr. (R)	704	186	26,4	331	8	71,1	-	1	331	330
4551 Kindermannstr., Johann-Krieger-Str.	728	195	26,8	427	6	83,4	7	5	420	422
4552 Pfälzer-Wald-Str., Saarbrückener Str.	738	223	30,2	402	3	83,0	3	7	399	395
4553 Minervastr., Falkenhorst	786	232	29,5	458	3	86,1	4	6	454	452
4554 Karl-Rorich-Str., An der Schwarzlach	714	166	23,2	366	-	73,5	5	3	361	363
4555 Südwesttangente, Finkenbrunn	654	213	32,6	293	4	75,3	4	4	289	289
4556 Johann-Krieger-Str., Saarbrückener Str.	692	168	24,3	330	1	70,8	4	2	326	328
4557 Minervastr., Wacholderweg	747	224	30,0	431	1	86,2	5	3	426	428
4650 Spießstr., Endresstr.	982	170	17,3	496	-	67,1	6	7	490	489
4651 Pettenkofenstr., Wacholderweg	824	153	18,6	430	4	69,5	5	2	425	428
4652 Rüsternweg, An der Marterlach	818	144	17,6	486	2	76,0	5	3	481	483
4750 Isarstr., Hafenstr.	795	165	20,8	460	1	77,6	2	1	458	459
4850 Gredinger Str., Schalkhaußerstr.	1 017	299	29,4	513	3	78,3	2	1	511	512
4851 Pyrbaumer Str., Smetanastr. (R)	1 146	375	32,7	543	2	78,5	4	2	539	541
4852 Leharstr., Kloster-Ebrach-Str.	1 128	419	37,1	581	8	86,3	-	1	581	580
4853 Albert-Schweitzer-Str., Kamenzer Str.	928	304	32,8	455	6	79,7	4	2	451	453
4854 Moldastr., Am Pointgraben	996	365	36,6	506	5	85,3	4	2	502	504
4855 Memelstr., Rossinistr.	1 229	382	31,1	620	-	80,2	5	3	615	617
4856 Hans-Traut-Str., Verdistr.	1 003	276	27,5	558	10	80,9	4	-	554	558
4857 Wolkersdorfer Str., Neuseser Str.	999	303	30,3	449	3	73,6	9	9	440	440
4950 Marthweg, Zum Klösterle	942	301	32,0	474	-	80,9	4	2	470	472
4951 Am Knauersbach, Sprangerstr.	854	319	37,4	428	3	85,5	2	2	426	426
4952 Dompfaffweg, Nachtigallstr.,	931	360	38,7	455	-	85,8	4	2	451	453
4953 Marpergerstr., Riemerschmidstr.	1 008	298	29,6	483	3	75,9	2	2	481	481
4954 Mindelheimer Str., Kaufbeurer Str.,	787	267	33,9	437	1	87,8	3	3	434	434
4955 Van-Gogh-Str., Am Roten Bühl	1 090	356	32,7	549	1	81,5	4	4	545	545
4956 Worzeldorf	959	338	35,2	485	2	84,1	7	5	478	480
4957 Oberer Kirchensteig, Kellermannstr.	966	263	27,2	582	3	86,0	6	1	576	581
4958 Flockenstr., Venatoriusstr.	915	248	27,1	532	3	83,7	7	2	525	530
4959 Greuth, Kornburger Hauptstr.	876	234	26,7	504	5	82,5	3	2	501	502
4960 An der Radrunde, Kubinstr.	1 114	316	28,4	616	3	82,2	5	3	611	613
5052 Kaiserslauterer Str., Reutlinger Str.	871	236	27,1	407	1	72,5	6	4	401	403
5053 Jaeckelstr., Daimlerstr.	744	110	14,8	392	1	66,7	5	4	387	388
5054 Rottweiler Str., Ambergerstr.	892	109	12,2	412	1	57,8	7	5	405	407
5055 Olivenweg, Hohe Marter	1 648	247	15,0	694	4	56,2	12	13	682	681
5150 Wörnitzstr., Wolframs-Eschenbacher-Str.	904	216	23,9	450	-	72,6	6	9	444	441
5151 Felsenstr., Staedtlerweg	849	208	24,5	409	-	71,6	4	8	405	401
5152 Hesselbergring, Rangastr.	897	197	22,0	482	4	74,3	6	6	476	476
5153 Weiltinger Str., Herriedener Str.	914	183	20,0	456	2	68,8	6	8	450	448
5154 Ornbauer Str., Dombühler Str.,	995	250	25,1	500	7	73,6	3	1	497	499
5155 Creglinger Str., Insinger Str.,	916	162	17,7	364	2	56,4	10	5	354	359
5156 Jochsberger Str., Wiedersbacher Str.,	777	125	16,1	371	2	62,9	3	4	368	367
5250 Heilsbronner Str., Triesdorfer Str.	835	279	33,4	331	1	71,5	1	2	330	329
5251 Petersauracher Str., Neuendettelsauer St	897	212	23,6	468	4	74,3	2	5	466	463
5252 Stuttgarter Str., Albrecht-Thaer-Str.,	857	220	25,7	447	-	76,7	4	5	443	442
5253 Gundelsheimer Str., Lehmäckerweg	829	208	25,1	411	3	73,2	4	3	407	408
5254 Haderastr., Von-Tresckow-Weg	941	139	14,8	538	2	71,1	5	9	533	529
5255 Am Röthenbacher Landgraben, Pommernstr.	951	213	22,4	524	2	76,3	3	2	521	522
5256 Kösliner Str., Berchinger Str.,	953	193	20,3	541	1	76,0	4	1	537	540
5257 Füreuthweg, Schopflocher Str.,	919	207	22,5	526	3	78,4	8	5	518	521
5258 Am Röthenbacher Landgraben, Kavalastr.	982	194	19,8	577	3	77,3	4	2	573	575
5259 Weißenburger Str., Ellingstr.	600	113	18,8	308	-	69,3	5	5	303	303
5350 Nördlinger Str., Rother Str.,	959	267	27,8	527	5	81,1	3	3	524	524
5351 Leitenweg, Hinter den Hecken	862	196	22,7	459	2	74,8	3	3	456	456
5352 Wemdinger Str., Morgensternstr.	939	291	31,0	439	-	76,4	7	5	432	434
5353 Fritz-Weidner-Str., Südstr.,	920	245	26,6	519	4	81,4	12	6	507	513
5354 Hopfengartenweg, Staudenweg	898	214	23,8	518	8	79,6	4	3	514	515
5355 Castellstr., Brandenburger Str.,	1 012	289	28,6	594	4	85,6	3	4	591	590
5356 Rednitzstr., Schußleitenweg	855	169	19,8	452	2	71,5	2	2	450	450
5450 Koppenhofer Str., Einsteinring	829	209	25,2	343	1	65,4	8	6	335	337
5451 Walter-Flex-Str.	1 101	213	19,3	560	6	68,8	8	5	552	555
5452 Döppelstr., Reichelsdorfer Schulgasse	907	147	16,2	404	1	59,9	6	3	398	401

noch: Ergebnisse der Bundestagswahl 2017 im Wahlkreis 245 Nürnberg-Süd nach Wahlbezirken

Wahl- bez. im Wahl- kreis 245	gültige Erststimmen für						gültige Zweitstimmen für													
	CSU		SPD		Sonstige		CSU		SPD		GRÜNE		FDP		AfD		DIE LINKE		Sonstige	
	Zahl	%	Zahl	%	Zahl	%	Zahl	%	Zahl	%	Zahl	%	Zahl	%	Zahl	%	Zahl	%	Zahl	%
	11	12	13	14	15	16	17	18	19	20	21	22	23	24	25	26	27	28	29	30
4051	93	21,0	147	33,3	202	45,7	91	20,5	120	27,0	28	6,3	25	5,6	85	19,1	70	15,8	25	5,6
4052	80	24,3	112	34,0	137	41,6	74	22,5	86	26,1	30	9,1	12	3,6	60	18,2	40	12,2	27	8,2
4350	88	22,4	106	27,0	199	50,6	83	21,1	92	23,4	28	7,1	25	6,4	73	18,6	53	13,5	39	9,9
4450	202	36,7	169	30,7	180	32,7	181	32,7	110	19,9	76	13,7	30	5,4	78	14,1	56	10,1	23	4,2
4451	210	34,1	172	28,0	233	37,9	195	31,8	138	22,5	68	11,1	39	6,4	76	12,4	53	8,6	44	7,2
4452	125	30,8	126	31,0	155	38,2	126	30,9	90	22,1	42	10,3	31	7,6	48	11,8	44	10,8	27	6,6
4453	99	26,8	128	34,7	142	38,5	91	24,6	96	25,9	71	19,2	29	7,8	52	14,1	16	4,3	15	4,1
4454	129	33,2	123	31,7	136	35,1	112	28,7	94	24,1	58	14,9	43	11,0	32	8,2	28	7,2	23	5,9
4550	98	29,6	106	32,0	127	38,4	89	27,0	89	27,0	14	4,2	21	6,4	60	18,2	29	8,8	28	8,5
4551	118	28,1	144	34,3	158	37,6	109	25,8	125	29,6	43	10,2	25	5,9	63	14,9	33	7,8	24	5,7
4552	127	31,8	130	32,6	142	35,6	111	28,1	95	24,1	49	12,4	29	7,3	55	13,9	36	9,1	20	5,1
4553	91	20,0	211	46,5	152	33,5	92	20,4	166	36,7	31	6,9	28	6,2	69	15,3	40	8,8	26	5,8
4554	84	23,3	145	40,2	132	36,6	81	22,3	119	32,8	28	7,7	14	3,9	62	17,1	33	9,1	26	7,2
4555	77	26,6	93	32,2	119	41,2	73	25,3	76	26,3	18	6,2	8	2,8	54	18,7	34	11,8	26	9,0
4556	87	26,7	114	35,0	125	38,3	82	25,0	89	27,1	15	4,6	17	5,2	63	19,2	33	10,1	29	8,8
4557	85	20,0	194	45,5	147	34,5	84	19,6	148	34,6	38	8,9	23	5,4	68	15,9	42	9,8	25	5,8
4650	123	25,1	148	30,2	219	44,7	108	22,1	117	23,9	29	5,9	37	7,6	81	16,6	68	13,9	49	10,0
4651	121	28,5	127	29,9	177	41,6	97	22,7	116	27,1	24	5,6	31	7,2	83	19,4	39	9,1	38	8,9
4652	169	35,1	132	27,4	180	37,4	160	33,1	117	24,2	26	5,4	33	6,8	72	14,9	42	8,7	33	6,8
4750	175	38,2	116	25,3	167	36,5	163	35,5	88	19,2	32	7,0	46	10,0	58	12,6	36	7,8	36	7,8
4850	207	40,5	110	21,5	194	38,0	189	36,9	88	17,2	49	9,6	36	7,0	76	14,8	46	9,0	28	5,5
4851	216	40,1	121	22,4	202	37,5	179	33,1	79	14,6	72	13,3	54	10,0	85	15,7	48	8,9	24	4,4
4852	214	36,8	148	25,5	219	37,7	188	32,4	111	19,1	66	11,4	64	11,0	84	14,5	40	6,9	27	4,7
4853	186	41,2	120	26,6	145	32,2	168	37,1	86	19,0	52	11,5	41	9,1	54	11,9	26	5,7	26	5,7
4854	191	38,0	149	29,7	162	32,3	165	32,7	124	24,6	65	12,9	48	9,5	54	10,7	21	4,2	27	5,4
4855	268	43,6	143	23,3	204	33,2	235	38,1	100	16,2	69	11,2	65	10,5	69	11,2	48	7,8	31	5,0
4856	233	42,1	131	23,6	190	34,3	178	31,9	119	21,3	50	9,0	61	10,9	64	11,5	59	10,6	27	4,8
4857	172	39,1	101	23,0	167	38,0	132	30,0	89	20,2	38	8,6	49	11,1	64	14,5	45	10,2	23	5,2
4950	176	37,4	118	25,1	176	37,4	171	36,2	92	19,5	48	10,2	33	7,0	71	15,0	39	8,3	18	3,8
4951	165	38,7	117	27,5	144	33,8	140	32,9	94	22,1	41	9,6	41	9,6	52	12,2	37	8,7	21	4,9
4952	238	52,8	89	19,7	124	27,5	181	40,0	60	13,2	52	11,5	75	16,6	44	9,7	22	4,9	19	4,2
4953	193	40,1	129	26,8	159	33,1	161	33,5	95	19,8	59	12,3	40	8,3	71	14,8	26	5,4	29	6,0
4954	206	47,5	90	20,7	138	31,8	191	44,0	69	15,9	32	7,4	51	11,8	58	13,4	21	4,8	12	2,8
4955	210	38,5	145	26,6	190	34,9	171	31,4	116	21,3	68	12,5	46	8,4	71	13,0	50	9,2	23	4,2
4956	193	40,4	118	24,7	167	34,9	156	32,5	99	20,6	44	9,2	61	12,7	54	11,3	37	7,7	29	6,0
4957	249	43,2	161	28,0	166	28,8	221	38,0	123	21,2	46	7,9	56	9,6	63	10,8	40	6,9	32	5,5
4958	199	37,9	146	27,8	180	34,3	171	32,3	125	23,6	44	8,3	40	7,5	63	11,9	39	7,4	48	9,1
4959	220	43,9	112	22,4	169	33,7	185	36,9	90	17,9	44	8,8	39	7,8	72	14,3	23	4,6	49	9,8
4960	248	40,6	138	22,6	225	36,8	207	33,8	123	20,1	64	10,4	54	8,8	92	15,0	38	6,2	35	5,7
5052	147	36,7	95	23,7	159	39,7	137	34,0	64	15,9	26	6,5	43	10,7	68	16,9	34	8,4	31	7,7
5053	137	35,4	101	26,1	149	38,5	118	30,4	101	26,0	20	5,2	23	5,9	69	17,8	36	9,3	21	5,4
5054	114	28,1	108	26,7	183	45,2	105	25,8	89	21,9	33	8,1	20	4,9	90	22,1	41	10,1	29	7,1
5055	200	29,3	190	27,9	292	42,8	195	28,6	141	20,7	35	5,1	25	3,7	118	17,3	105	15,4	62	9,1
5150	157	35,4	105	23,6	182	41,0	122	27,7	90	20,4	51	11,6	34	7,7	52	11,8	67	15,2	25	5,7
5151	150	37,0	97	24,0	158	39,0	135	33,7	77	19,2	27	6,7	32	8,0	81	20,2	34	8,5	15	3,7
5152	191	40,1	110	23,1	175	36,8	158	33,2	90	18,9	34	7,1	37	7,8	86	18,1	40	8,4	31	6,5
5153	170	37,8	103	22,9	177	39,3	146	32,6	93	20,8	25	5,6	42	9,4	77	17,2	34	7,6	31	6,9
5154	213	42,9	113	22,7	171	34,4	195	39,1	83	16,6	42	8,4	33	6,6	97	19,4	35	7,0	14	2,8
5155	122	34,5	84	23,7	148	41,8	94	26,2	74	20,6	18	5,0	24	6,7	86	24,0	40	11,1	23	6,4
5156	153	41,6	85	23,1	130	35,3	143	39,0	69	18,8	15	4,1	25	6,8	63	17,2	41	11,2	11	3,0
5250	129	39,1	72	21,8	129	39,1	115	35,0	55	16,7	23	7,0	34	10,3	59	17,9	25	7,6	18	5,5
5251	182	39,1	100	21,5	184	39,5	151	32,6	81	17,5	32	6,9	49	10,6	88	19,0	41	8,9	21	4,5
5252	141	31,8	121	27,3	181	40,9	123	27,8	103	23,3	26	5,9	40	9,0	77	17,4	49	11,1	24	5,4
5253	145	35,6	115	28,3	147	36,1	132	32,4	77	18,9	30	7,4	31	7,6	82	20,1	34	8,3	22	5,4
5254	198	37,1	107	20,1	228	42,8	161	30,4	92	17,4	33	6,2	60	11,3	101	19,1	49	9,3	33	6,2
5255	186	35,7	129	24,8	206	39,5	165	31,6	106	20,3	41	7,9	56	10,7	93	17,8	34	6,5	27	5,2
5256	202	37,6	146	27,2	189	35,2	181	33,5	128	23,7	48	8,9	36	6,7	68	12,6	46	8,5	33	6,1
5257	183	35,3	107	20,7	228	44,0	174	33,4	94	18,0	48	9,2	30	5,8	90	17,3	47	9,0	38	7,3
5258	192	33,5	136	23,7	245	42,8	171	29,7	100	17,4	40	7,0	39	6,8	132	23,0	46	8,0	47	8,2
5259	95	31,4	90	29,7	118	38,9	89	29,4	72	23,8	21	6,9	15	5,0	52	17,2	33	10,9	21	6,9
5350	203	38,7	127	24,2	194	37,0	162	30,9	97	18,5	54	10,3	53	10,1	67	12,8	61	11,6	30	5,7
5351	179	39,3	123	27,0	154	33,8	154	33,8	86	18,9	53	11,6	41	9,0	53	11,6	34	7,5	35	7,7
5352	177	41,0	96	22,2	159	36,8	157	36,2	75	17,3	32	7,4	44	10,1	63	14,5	30	6,9	33	7,6
5353	196	38,7	134	26,4	177	34,9	163	31,8	92	17,9	64	12,5	49	9,6	58	11,3	53	10,3	34	6,6
5354	217	42,2	110	21,4	187	36,4	187	36,3	92	17,9	59	11,5	47	9,1	53	10,3	42	8,2	35	6,8
5355	225	38,1	149	25,2	217	36,7	203	34,4	112	19,0	68	11,5	72	12,2	65	11,0	38	6,4	32	5,4
5356	168	37,3	112	24,9	170	37,8	145	32,2	96	21,3	41	9,1	31	6,9	73	16,2	38	8,4	26	5,8
5450	101	30,1	90	26,9	144	43,0	85													

noch: Ergebnisse der Bundestagswahl 2017 im Wahlkreis 245 Nürnberg-Süd nach Wahlbezirken

Wahl- bez. im Wahl- kreis 245	von den gültigen Erststimmen entfielen auf									
	GRÜNE		FDP		AfD		DIE LINKE		FREIE WÄHLER	
	Zahl	%	Zahl	%	Zahl	%	Zahl	%	Zahl	%
	31	32	33	34	35	36	37	38	39	40
4051	22	5,0	27	6,1	80	18,1	59	13,3	14	3,2
4052	19	5,8	12	3,6	56	17,0	40	12,2	10	3,0
4350	31	7,9	23	5,9	74	18,8	53	13,5	18	4,6
4450	47	8,5	20	3,6	60	10,9	44	8,0	9	1,6
4451	64	10,4	35	5,7	73	11,9	44	7,2	17	2,8
4452	39	9,6	24	5,9	50	12,3	33	8,1	9	2,2
4453	56	15,2	15	4,1	51	13,8	15	4,1	5	1,4
4454	45	11,6	34	8,8	25	6,4	23	5,9	9	2,3
4550	13	3,9	10	3,0	60	18,1	25	7,6	19	5,7
4551	35	8,3	17	4,0	63	15,0	32	7,6	11	2,6
4552	41	10,3	15	3,8	52	13,0	26	6,5	8	2,0
4553	27	5,9	20	4,4	67	14,8	35	7,7	3	0,7
4554	26	7,2	14	3,9	53	14,7	30	8,3	9	2,5
4555	20	6,9	11	3,8	46	15,9	34	11,8	8	2,8
4556	18	5,5	9	2,8	58	17,8	29	8,9	11	3,4
4557	27	6,3	15	3,5	62	14,6	32	7,5	11	2,6
4650	26	5,3	37	7,6	80	16,3	65	13,3	11	2,2
4651	25	5,9	17	4,0	81	19,1	37	8,7	17	4,0
4652	31	6,4	30	6,2	72	15,0	38	7,9	9	1,9
4750	29	6,3	44	9,6	52	11,4	29	6,3	13	2,8
4850	45	8,8	25	4,9	71	13,9	42	8,2	11	2,2
4851	47	8,7	32	5,9	74	13,7	37	6,9	12	2,2
4852	58	10,0	42	7,2	79	13,6	30	5,2	10	1,7
4853	43	9,5	21	4,7	50	11,1	25	5,5	6	1,3
4854	47	9,4	30	6,0	52	10,4	16	3,2	17	3,4
4855	44	7,2	49	8,0	63	10,2	36	5,9	12	2,0
4856	34	6,1	40	7,2	49	8,8	53	9,6	14	2,5
4857	35	8,0	23	5,2	56	12,7	44	10,0	9	2,0
4950	46	9,8	26	5,5	59	12,6	35	7,4	10	2,1
4951	32	7,5	26	6,1	51	12,0	26	6,1	9	2,1
4952	41	9,1	29	6,4	35	7,8	14	3,1	5	1,1
4953	41	8,5	17	3,5	64	13,3	27	5,6	10	2,1
4954	27	6,2	39	9,0	45	10,4	19	4,4	8	1,8
4955	46	8,4	33	6,1	57	10,5	46	8,4	8	1,5
4956	37	7,7	33	6,9	55	11,5	31	6,5	11	2,3
4957	41	7,1	29	5,0	59	10,2	26	4,5	11	1,9
4958	34	6,5	26	5,0	58	11,0	43	8,2	19	3,6
4959	39	7,8	23	4,6	65	13,0	23	4,6	19	3,8
4960	58	9,5	37	6,1	90	14,7	32	5,2	8	1,3
5052	21	5,2	27	6,7	67	16,7	34	8,5	10	2,5
5053	25	6,5	14	3,6	67	17,3	38	9,8	5	1,3
5054	18	4,4	21	5,2	93	23,0	38	9,4	13	3,2
5055	38	5,6	25	3,7	120	17,6	86	12,6	23	3,4
5150	35	7,9	26	5,9	51	11,5	60	13,5	10	2,3
5151	21	5,2	24	5,9	76	18,8	29	7,2	8	2,0
5152	25	5,3	29	6,1	75	15,8	32	6,7	14	2,9
5153	18	4,0	30	6,7	72	16,0	45	10,0	12	2,7
5154	26	5,2	27	5,4	90	18,1	25	5,0	3	0,6
5155	17	4,8	16	4,5	76	21,5	34	9,6	5	1,4
5156	10	2,7	27	7,3	60	16,3	28	7,6	5	1,4
5250	16	4,8	28	8,5	54	16,4	21	6,4	10	3,0
5251	23	4,9	30	6,4	81	17,4	40	8,6	10	2,1
5252	28	6,3	26	5,9	77	17,4	40	9,0	10	2,3
5253	13	3,2	18	4,4	79	19,4	24	5,9	13	3,2
5254	29	5,4	38	7,1	103	19,3	43	8,1	15	2,8
5255	27	5,2	35	6,7	79	15,2	46	8,8	19	3,6
5256	43	8,0	30	5,6	62	11,5	37	6,9	17	3,2
5257	44	8,5	24	4,6	88	17,0	54	10,4	18	3,5
5258	33	5,8	25	4,4	119	20,8	45	7,9	23	4,0
5259	23	7,6	11	3,6	44	14,5	30	9,9	10	3,3
5350	38	7,3	31	5,9	63	12,0	47	9,0	15	2,9
5351	39	8,6	26	5,7	46	10,1	32	7,0	11	2,4
5352	35	8,1	23	5,3	52	12,0	25	5,8	24	5,6
5353	45	8,9	29	5,7	53	10,5	36	7,1	14	2,8
5354	47	9,1	35	6,8	51	9,9	40	7,8	14	2,7
5355	59	10,0	49	8,3	63	10,7	32	5,4	14	2,4
5356	30	6,7	19	4,2	72	16,0	45	10,0	4	0,9
5450	9	2,7	19	5,7	78	23,3	22	6,6	16	4,8
5451	40	7,2	22	4,0	105	19,0	64	11,6	14	2,5
5452	10	2,5	16	4,0	82	20,6	44	11,1	14	3,5

noch: Ergebnisse der Bundestagswahl 2017 im Wahlkreis 245 Nürnberg-Süd nach Wahlbezirken

Wahl- bez. im Wahl- kreis 245	von den gültigen Zweitstimmen entfielen auf													
	FREIE WÄHLER		PIRATEN		ÖDP		BP		NPD		Tierschutz- partei		MLPD	
	Zahl	%	Zahl	%	Zahl	%	Zahl	%	Zahl	%	Zahl	%	Zahl	%
	41	42	43	44	45	46	47	48	49	50	51	52	53	54
4051	3	0,7	3	0,7	2	0,5	1	0,2	-	-	7	1,6	-	-
4052	4	1,2	2	0,6	2	0,6	7	2,1	1	0,3	6	1,8	-	-
4350	5	1,3	2	0,5	5	1,3	1	0,3	3	0,8	8	2,0	1	0,3
4450	6	1,1	2	0,4	4	0,7	-	-	1	0,2	5	0,9	-	-
4451	8	1,3	2	0,3	13	2,1	2	0,3	-	-	5	0,8	-	-
4452	6	1,5	-	-	2	0,5	1	0,2	3	0,7	3	0,7	-	-
4453	4	1,1	1	0,3	2	0,5	1	0,3	1	0,3	4	1,1	-	-
4454	5	1,3	4	1,0	4	1,0	-	-	1	0,3	7	1,8	-	-
4550	11	3,3	-	-	-	-	-	-	-	-	9	2,7	-	-
4551	4	0,9	6	1,4	2	0,5	-	-	3	0,7	5	1,2	-	-
4552	6	1,5	-	-	2	0,5	-	-	1	0,3	2	0,5	-	-
4553	2	0,4	-	-	3	0,7	1	0,2	6	1,3	8	1,8	-	-
4554	5	1,4	4	1,1	3	0,8	-	-	2	0,6	3	0,8	2	0,6
4555	5	1,7	3	1,0	-	-	1	0,3	2	0,7	5	1,7	-	-
4556	6	1,8	2	0,6	1	0,3	1	0,3	-	-	7	2,1	-	-
4557	9	2,1	4	0,9	1	0,2	3	0,7	1	0,2	3	0,7	-	-
4650	6	1,2	5	1,0	7	1,4	3	0,6	3	0,6	11	2,2	-	-
4651	6	1,4	3	0,7	6	1,4	-	-	3	0,7	9	2,1	1	0,2
4652	5	1,0	5	1,0	3	0,6	1	0,2	4	0,8	5	1,0	-	-
4750	6	1,3	6	1,3	2	0,4	1	0,2	3	0,7	5	1,1	2	0,4
4850	7	1,4	1	0,2	2	0,4	1	0,2	1	0,2	6	1,2	-	-
4851	7	1,3	1	0,2	4	0,7	1	0,2	4	0,7	1	0,2	-	-
4852	5	0,9	-	-	5	0,9	2	0,3	3	0,5	2	0,3	-	-
4853	9	2,0	1	0,2	1	0,2	5	1,1	1	0,2	6	1,3	-	-
4854	12	2,4	1	0,2	2	0,4	1	0,2	1	0,2	4	0,8	-	-
4855	13	2,1	-	-	1	0,2	1	0,2	3	0,5	3	0,5	-	-
4856	3	0,5	1	0,2	2	0,4	6	1,1	-	-	4	0,7	-	-
4857	5	1,1	1	0,2	2	0,5	3	0,7	1	0,2	5	1,1	-	-
4950	2	0,4	1	0,2	5	1,1	1	0,2	-	-	4	0,8	-	-
4951	10	2,3	-	-	1	0,2	-	-	3	0,7	3	0,7	-	-
4952	1	0,2	2	0,4	4	0,9	-	-	2	0,4	1	0,2	-	-
4953	5	1,0	-	-	5	1,0	1	0,2	5	1,0	6	1,2	-	-
4954	2	0,5	-	-	-	-	-	-	-	-	6	1,4	-	-
4955	5	0,9	1	0,2	1	0,2	1	0,2	-	-	7	1,3	-	-
4956	5	1,0	3	0,6	2	0,4	2	0,4	1	0,2	6	1,3	-	-
4957	5	0,9	1	0,2	17	2,9	-	-	1	0,2	4	0,7	-	-
4958	5	0,9	2	0,4	25	4,7	-	-	3	0,6	5	0,9	-	-
4959	19	3,8	-	-	14	2,8	-	-	1	0,2	7	1,4	-	-
4960	10	1,6	1	0,2	5	0,8	4	0,7	-	-	5	0,8	-	-
5052	4	1,0	3	0,7	3	0,7	1	0,2	1	0,2	4	1,0	1	0,2
5053	-	-	1	0,3	4	1,0	1	0,3	2	0,5	6	1,5	1	0,3
5054	6	1,5	3	0,7	-	-	2	0,5	1	0,2	4	1,0	1	0,2
5055	16	2,3	8	1,2	3	0,4	-	-	6	0,9	10	1,5	1	0,1
5150	3	0,7	6	1,4	2	0,5	3	0,7	2	0,5	1	0,2	1	0,2
5151	4	1,0	1	0,2	2	0,5	1	0,2	1	0,2	2	0,5	-	-
5152	8	1,7	1	0,2	1	0,2	3	0,6	-	-	5	1,1	-	-
5153	10	2,2	2	0,4	-	-	1	0,2	2	0,4	7	1,6	2	0,4
5154	4	0,8	-	-	1	0,2	1	0,2	1	0,2	4	0,8	-	-
5155	2	0,6	3	0,8	3	0,8	3	0,8	2	0,6	4	1,1	-	-
5156	3	0,8	-	-	-	-	-	-	-	-	3	0,8	-	-
5250	5	1,5	1	0,3	-	-	-	-	2	0,6	3	0,9	-	-
5251	7	1,5	1	0,2	2	0,4	-	-	3	0,6	3	0,6	-	-
5252	5	1,1	1	0,2	3	0,7	2	0,5	1	0,2	5	1,1	-	-
5253	7	1,7	2	0,5	1	0,2	-	-	1	0,2	5	1,2	-	-
5254	5	0,9	2	0,4	1	0,2	2	0,4	5	0,9	6	1,1	-	-
5255	9	1,7	3	0,6	3	0,6	-	-	-	-	2	0,4	-	-
5256	6	1,1	5	0,9	1	0,2	1	0,2	4	0,7	1	0,2	-	-
5257	9	1,7	2	0,4	4	0,8	1	0,2	3	0,6	8	1,5	1	0,2
5258	10	1,7	4	0,7	9	1,6	1	0,2	3	0,5	8	1,4	-	-
5259	7	2,3	3	1,0	1	0,3	2	0,7	1	0,3	1	0,3	-	-
5350	6	1,1	5	1,0	3	0,6	2	0,4	-	-	10	1,9	-	-
5351	9	2,0	4	0,9	2	0,4	-	-	3	0,7	7	1,5	-	-
5352	10	2,3	3	0,7	3	0,7	-	-	1	0,2	5	1,2	1	0,2
5353	6	1,2	3	0,6	6	1,2	1	0,2	-	-	6	1,2	-	-
5354	11	2,1	1	0,2	6	1,2	1	0,2	4	0,8	6	1,2	-	-
5355	10	1,7	2	0,3	5	0,8	1	0,2	2	0,3	4	0,7	-	-
5356	4	0,9	5	1,1	1	0,2	1	0,2	3	0,7	8	1,8	-	-
5450	10	3,0	2	0,6	1	0,3	-	-	3	0,9	3	0,9	-	-
5451	7	1,3	6	1,1	-	-	-	-	1	0,2	6	1,1	-	-
5452	8	2,0	3	0,7	1	0,2	2	0,5	2	0,5	2	0,5	-	-

noch: Ergebnisse der Bundestagswahl 2017 im Wahlkreis 245 Nürnberg-Süd nach Wahlbezirken

Wahl- bez. im Wahl- kreis 245	von den gültigen Zweitstimmen entfielen auf															
	BüSo		BGE		DiB		DKP		DM		Die PARTEI		G e s u n d - heits- forschung		V-Partei	
	Zahl	%	Zahl	%	Zahl	%	Zahl	%	Zahl	%	Zahl	%	Zahl	%	Zahl	%
	55	56	57	58	59	60	61	62	63	64	65	66	67	68	69	70
4051	-	-	3	0,7	1	0,2	-	-	1	0,2	4	0,9	-	-	-	-
4052	-	-	-	-	-	-	-	-	1	0,3	3	0,9	1	0,3	-	-
4350	-	-	-	-	-	-	-	-	2	0,5	11	2,8	1	0,3	-	-
4450	-	-	-	-	-	-	-	-	-	-	5	0,9	-	-	-	-
4451	-	-	-	-	2	0,3	1	0,2	2	0,3	5	0,8	2	0,3	2	0,3
4452	-	-	3	0,7	-	-	-	-	-	-	6	1,5	1	0,2	2	0,5
4453	-	-	-	-	-	-	-	-	-	-	-	-	-	2	0,5	-
4454	-	-	-	-	-	-	-	-	-	-	2	0,5	-	-	-	-
4550	-	-	-	-	-	-	-	-	-	-	8	2,4	-	-	-	-
4551	-	-	-	-	-	-	-	-	-	-	3	0,7	-	-	1	0,2
4552	-	-	-	-	-	-	3	0,8	2	0,5	3	0,8	-	-	1	0,3
4553	-	-	-	-	-	-	-	-	-	-	4	0,9	2	0,4	-	-
4554	-	-	-	-	-	-	1	0,3	-	-	5	1,4	-	-	1	0,3
4555	-	-	1	0,3	-	-	-	-	-	-	5	1,7	1	0,3	3	1,0
4556	-	-	1	0,3	1	0,3	2	0,6	-	-	4	1,2	3	0,9	1	0,3
4557	-	-	-	-	-	-	-	-	-	-	1	0,2	2	0,5	1	0,2
4650	-	-	3	0,6	4	0,8	-	-	-	-	6	1,2	-	-	1	0,2
4651	-	-	2	0,5	-	-	1	0,2	1	0,2	4	0,9	-	-	2	0,5
4652	-	-	-	-	2	0,4	1	0,2	3	0,6	2	0,4	1	0,2	1	0,2
4750	-	-	-	-	1	0,2	-	-	3	0,7	3	0,7	2	0,4	2	0,4
4850	-	-	-	-	-	-	-	-	-	-	8	1,6	2	0,4	-	-
4851	1	0,2	-	-	-	-	-	-	2	0,4	-	-	1	0,2	2	0,4
4852	-	-	3	0,5	3	0,5	-	-	1	0,2	1	0,2	1	0,2	1	0,2
4853	-	-	-	-	1	0,2	-	-	-	-	1	0,2	1	0,2	-	-
4854	-	-	1	0,2	-	-	-	-	2	0,4	1	0,2	1	0,2	1	0,2
4855	-	-	1	0,2	1	0,2	-	-	-	-	6	1,0	1	0,2	1	0,2
4856	-	-	3	0,5	3	0,5	-	-	1	0,2	3	0,5	-	-	1	0,2
4857	-	-	-	-	1	0,2	-	-	-	-	3	0,7	2	0,5	-	-
4950	-	-	-	-	1	0,2	-	-	-	-	3	0,6	1	0,2	-	-
4951	-	-	-	-	-	-	-	-	-	-	2	0,5	2	0,5	-	-
4952	-	-	1	0,2	-	-	-	-	-	-	7	1,5	-	-	1	0,2
4953	-	-	2	0,4	-	-	2	0,4	-	-	1	0,2	1	0,2	1	0,2
4954	1	0,2	-	-	-	-	-	-	-	-	2	0,5	-	-	1	0,2
4955	-	-	-	-	-	-	-	-	-	-	7	1,3	-	-	1	0,2
4956	-	-	-	-	1	0,2	-	-	1	0,2	7	1,5	1	0,2	-	-
4957	-	-	-	-	-	-	-	-	-	-	3	0,5	1	0,2	-	-
4958	-	-	-	-	1	0,2	-	-	1	0,2	4	0,8	1	0,2	1	0,2
4959	-	-	-	-	1	0,2	-	-	-	-	3	0,6	4	0,8	-	-
4960	-	-	2	0,3	-	-	-	-	1	0,2	6	1,0	1	0,2	-	-
5052	-	-	2	0,5	1	0,2	-	-	1	0,2	8	2,0	2	0,5	-	-
5053	-	-	1	0,3	-	-	-	-	1	0,3	4	1,0	-	-	-	-
5054	-	-	-	-	-	-	1	0,2	3	0,7	5	1,2	-	-	3	0,7
5055	1	0,1	1	0,1	1	0,1	-	-	2	0,3	11	1,6	1	0,1	1	0,1
5150	-	-	-	-	-	-	-	-	1	0,2	6	1,4	-	-	-	-
5151	-	-	-	-	-	-	-	-	-	-	2	0,5	1	0,2	1	0,2
5152	-	-	2	0,4	1	0,2	-	-	-	-	8	1,7	2	0,4	-	-
5153	-	-	1	0,2	1	0,2	-	-	1	0,2	3	0,7	1	0,2	-	-
5154	-	-	-	-	1	0,2	-	-	1	0,2	1	0,2	-	-	-	-
5155	-	-	-	-	1	0,3	-	-	1	0,3	1	0,3	2	0,6	1	0,3
5156	-	-	-	-	-	-	-	-	-	-	3	0,8	2	0,5	-	-
5250	-	-	-	-	-	-	-	-	2	0,6	3	0,9	1	0,3	1	0,3
5251	-	-	-	-	-	-	-	-	2	0,4	2	0,4	1	0,2	-	-
5252	-	-	-	-	-	-	-	-	3	0,7	2	0,5	1	0,2	1	0,2
5253	-	-	-	-	-	-	-	-	1	0,2	2	0,5	3	0,7	-	-
5254	-	-	1	0,2	1	0,2	-	-	1	0,2	7	1,3	1	0,2	1	0,2
5255	-	-	-	-	-	-	-	-	1	0,2	8	1,5	1	0,2	-	-
5256	-	-	1	0,2	1	0,2	1	0,2	1	0,2	9	1,7	-	-	2	0,4
5257	-	-	-	-	5	1,0	-	-	1	0,2	3	0,6	-	-	1	0,2
5258	1	0,2	2	0,3	1	0,2	-	-	3	0,5	3	0,5	-	-	2	0,3
5259	-	-	2	0,7	2	0,7	-	-	-	-	2	0,7	-	-	-	-
5350	-	-	-	-	1	0,2	-	-	1	0,2	-	-	-	-	2	0,4
5351	-	-	3	0,7	-	-	-	-	1	0,2	4	0,9	1	0,2	1	0,2
5352	-	-	-	-	1	0,2	-	-	5	1,2	3	0,7	1	0,2	-	-
5353	-	-	1	0,2	2	0,4	-	-	2	0,4	5	1,0	-	-	2	0,4
5354	-	-	-	-	-	-	-	-	1	0,2	1	0,2	2	0,4	2	0,4
5355	-	-	1	0,2	2	0,3	-	-	3	0,5	2	0,3	-	-	-	-
5356	-	-	-	-	1	0,2	-	-	-	-	2	0,4	1	0,2	-	-
5450	-	-	1	0,3	-	-	-	-	-	-	6	1,8	2	0,6	-	-
5451	-	-	-	-	-	-	1	0,2	-	-	2	0,4	1	0,2	-	-
5452	-	-	1	0,2	-	-	-	-	4	1,0	3	0,7	1	0,2	-	-

Ergebnisse der Bundestagswahl 2017 im Wahlkreis 245 Nürnberg-Süd nach Wahlbezirken

Wahlbezirke im Wahlkreis 245 Nürnberg-Süd	Wahlberechtigte			Wähler/innen		Wahl- betei- ligung 2)	ungültige		gültige	
	insge- samt 1)	dar. mit Wahl- schein		insge- samt 1)	dar. mit WS		Erst- Stimmen	Zwei- Stimmen	Erst- Stimmen	Zwei- Stimmen
		Zahl	%							
	1	2	3	4	5	6	7	8	9	10
5453 Solnhofener Str., Beilngrieser Str.	819	153	18,7	477	-	76,1	9	10	468	467
5454 Dollnsteiner Str., Eichstätter Platz	829	150	18,1	454	1	71,9	9	9	445	445
5455 Beim Wahlbaum, Schlöbleinsgasse (R)	926	233	25,2	501	6	77,5	4	3	497	498
5550 Holzheim, Mühlhofer Hauptstr.	865	217	25,1	503	1	82,0	3	1	500	502
5551 Lohhofer Str., Krottenbacher Str.(R)	954	280	29,4	533	4	83,5	5	2	528	531
5601 SC, Schwabach Mitte / Berufsschule	667	175	26,2	317	-	72,6	4	2	313	315
5602 SC, Schwabach Nord / Christian-Maar-Schu	698	164	23,5	316	-	67,7	5	4	311	312
5603 SC, Schwabach Nord / Christian-Maar-Schu	932	306	32,8	478	1	82,6	2	2	476	476
5604 SC, Schwabach Nord / Christian-Maar-Schu	986	247	25,1	472	-	71,8	7	7	465	465
5605 SC, Schwabach Mitte / Johannes-Helm-Schu	808	227	28,1	337	3	68,2	9	7	328	330
5606 SC, Schwabach Mitte / Johannes-Helm-Schu	650	136	20,9	286	1	63,9	-	1	286	285
5607 SC, Schwabach Mitte / Kath. Pfarramt	775	211	27,2	378	1	74,7	2	3	376	375
5608 SC, Schwabach Mitte / Berufsschule	703	168	23,9	320	-	68,4	3	2	317	318
5609 SC, Schwabach West / Realschule	834	255	30,6	387	-	75,6	2	4	385	383
5610 SC, Schwabach West / Realschule	892	226	25,3	446	-	74,2	1	3	445	443
5611 SC, Schwabach West / Realschule	839	263	31,3	415	-	79,4	4	2	411	413
5612 SC, Schwabach West / Realschule	730	203	27,8	335	-	72,5	1	2	334	333
5613 SC, Schwabach Süd / Eschenbach Gymnasium	790	231	29,2	418	-	80,9	2	2	416	416
5614 SC, Schwabach Süd / Eschenbach Gymnasium	815	279	34,2	373	1	78,4	-	-	373	373
5615 SC, Schwabach Mitte / Berufsschule	764	223	29,2	365	1	75,6	4	-	361	365
5616 SC, Schwabach Süd / Eschenbach Gymnasium	842	198	23,5	383	3	67,6	5	2	378	381
5617 SC, Forsthof / Eschenbach Gymnasium	628	156	24,8	316	-	74,1	4	2	312	314
5618 SC, Forsthof / Lebenshilfe	516	150	29,1	269	-	79,9	3	3	266	266
5619 SC, Unterreichenbach	732	204	27,9	418	-	83,8	5	6	413	412
5620 SC, Unterreichenbach	756	211	27,9	445	1	85,4	3	2	442	443
5621 SC, Eichwasen	697	126	18,1	283	3	57,5	2	3	281	280
5622 SC, Eichwasen	577	102	17,7	283	-	66,0	10	7	273	276
5623 SC, Eichwasen	633	152	24,0	337	1	76,0	4	2	333	335
5624 SC, Vogelherd	727	152	20,9	388	2	73,1	3	5	385	383
5625 SC, Schwabach Nord / Christian-Maar-Schu	746	258	34,6	332	3	77,2	5	6	327	326
5626 SC, Schwabach Nord / Christian-Maar-Schu	767	183	23,9	358	-	69,5	4	4	354	354
5627 SC, Limbach / Nasbach	771	256	33,2	350	2	76,9	3	3	347	347
5628 SC, Limbach / Nasbach	798	260	32,6	392	-	80,3	1	4	391	388
5629 SC, Limbach / Nasbach	804	227	28,2	476	-	86,2	6	3	470	473
5630 SC, Limbach / Nasbach	615	186	30,2	349	-	85,7	4	2	345	347
5631 SC, Limbach / Nasbach	601	176	29,3	280	1	74,4	-	-	280	280
5632 SC, Gartenheim	787	194	24,7	437	1	79,0	3	1	434	436
5633 SC, Gartenheim	699	187	26,8	372	1	78,7	1	-	371	372
5634 SC, Penzendorf	608	145	23,8	332	1	77,2	1	5	331	327
5635 SC, Penzendorf	713	224	31,4	373	-	82,4	3	1	370	372
5636 SC, Dietersdorf	639	155	24,3	409	1	87,0	3	1	406	408
5637 SC, Wolkersdorf	727	215	29,6	397	-	82,9	3	2	394	395
5638 SC, Wolkersdorf	777	261	33,6	408	1	84,5	-	-	408	408
5639 SC, Wolkersdorf	712	244	34,3	393	3	87,5	2	-	391	393
5640 SC, Wolkersdorf	766	210	27,4	425	1	81,6	3	1	422	424
5641 SC, Wolkersdorf	670	182	27,2	353	-	78,7	2	4	351	349
6050 Wallensteinstr., Edisonstr.,	852	185	21,7	487	6	77,2	5	4	482	483
6051 Züricher Str., Elsa-Brändström-Str.,	759	198	26,1	410	1	78,8	4	6	406	404
6052 Kattowitz Str., Dunantstr., (R)	817	218	26,7	406	3	74,8	2	1	404	405
6053 Tillypark, Edisonstr.	982	263	26,8	477	-	74,2	6	3	471	474
6054 Züricher Str., Rothenburger Str.	797	177	22,2	345	2	64,3	4	4	341	341
6150 Gebersdorfer Str., Gutenstetter Str.,	805	243	30,2	402	6	78,1	6	6	396	396
6151 Windsheimer Str., Bibertstr.,	838	256	30,5	417	-	79,0	3	2	414	415
6152 Asbacher Str., Hainbergstr.,	737	216	29,3	397	2	81,6	5	5	392	392
6153 Windsheimer Str., Windsbacher Str.	815	205	25,2	432	2	76,8	5	4	427	428
6250 Neustädter Str., Roßtaler Str.,	923	298	32,3	440	3	78,2	8	4	432	436
6251 Paracelsusstr., Leubelfingstr.,	809	189	23,4	459	-	79,1	9	10	450	449
6252 Bruckberger Str., Gaismannshofstr.,	768	213	27,7	368	3	74,0	1	1	367	367
6253 Stübacher Str., Seebacher Str.,	872	199	22,8	437	4	71,5	3	3	434	434
6254 Steinmetzstr., Von-der-Tann Str.	470	163	34,7	219	1	79,5	3	2	216	217
6350 Karl-Martell-Str., Dagobertstr.,	597	109	18,3	285	1	65,0	2	3	283	282
6351 Proeslerstr., Virnsberger Str.,	952	270	28,4	439	2	73,0	4	7	435	432
6352 Höfen	528	105	19,9	301	4	75,3	5	3	296	298
9650 Flachsröststr., Augrabene	961	363	37,8	508	3	88,7	5	3	503	505
9651 Am Bauernfeld, Nestroystr.,	966	253	26,2	537	1	80,5	4	2	533	535
9652 Regensburger Str., Puschkinstr.,	1 009	324	32,1	534	5	83,1	3	6	531	528
9653 Fischbacher Hauptstr., Birnthon	1 011	309	30,6	524	6	80,5	5	3	519	521
9750 Brunn, Netzstall	684	179	26,2	420	3	86,0	2	2	418	418
9872 BW 9872	-	-	-	685	685	-	13	7	672	678
9873 BW 9873	-	-	-	844	844	-	19	2	825	842

noch: Ergebnisse der Bundestagswahl 2017 im Wahlkreis 245 Nürnberg-Süd nach Wahlbezirken

Wahl- bez. im Wahl- kreis 245	gültige Erststimmen für						gültige Zweitstimmen für													
	CSU		SPD		Sonstige		CSU		SPD		GRÜNE		FDP		AfD		DIE LINKE		Sonstige	
	Zahl	%	Zahl	%	Zahl	%	Zahl	%	Zahl	%	Zahl	%	Zahl	%	Zahl	%	Zahl	%	Zahl	%
	11	12	13	14	15	16	17	18	19	20	21	22	23	24	25	26	27	28	29	30
5453	167	35,7	102	21,8	199	42,5	137	29,3	86	18,4	38	8,1	36	7,7	100	21,4	47	10,1	23	4,9
5454	151	33,9	124	27,9	170	38,2	129	29,0	105	23,6	50	11,2	25	5,6	64	14,4	38	8,5	34	7,6
5455	205	41,2	119	23,9	173	34,8	170	34,1	95	19,1	54	10,8	36	7,2	65	13,1	44	8,8	34	6,8
5550	200	40,0	118	23,6	182	36,4	165	32,9	82	16,3	55	11,0	65	12,9	65	12,9	30	6,0	40	8,0
5551	189	35,8	141	26,7	198	37,5	161	30,3	118	22,2	47	8,9	51	9,6	67	12,6	48	9,0	39	7,3
5601	108	34,5	81	25,9	124	39,6	92	29,2	51	16,2	40	12,7	40	12,7	33	10,5	30	9,5	29	9,2
5602	81	26,0	72	23,2	158	50,8	80	25,6	53	17,0	52	16,7	24	7,7	37	11,9	36	11,5	30	9,6
5603	188	39,5	117	24,6	171	35,9	151	31,7	95	20,0	74	15,5	58	12,2	51	10,7	22	4,6	25	5,3
5604	172	37,0	126	27,1	167	35,9	148	31,8	99	21,3	70	15,1	41	8,8	52	11,2	31	6,7	24	5,2
5605	110	33,5	93	28,4	125	38,1	95	28,8	72	21,8	31	9,4	33	10,0	40	12,1	28	8,5	31	9,4
5606	87	30,4	101	35,3	98	34,3	69	24,2	80	28,1	34	11,9	22	7,7	34	11,9	35	12,3	11	3,9
5607	148	39,4	95	25,3	133	35,4	123	32,8	72	19,2	47	12,5	34	9,1	45	12,0	35	9,3	19	5,1
5608	111	35,0	84	26,5	122	38,5	93	29,2	64	20,1	36	11,3	27	8,5	34	10,7	24	7,5	40	12,6
5609	128	33,2	99	25,7	158	41,0	114	29,8	76	19,8	50	13,1	39	10,2	43	11,2	40	10,4	21	5,5
5610	158	35,5	120	27,0	167	37,5	124	28,0	101	22,8	65	14,7	47	10,6	57	12,9	30	6,8	19	4,3
5611	140	34,1	128	31,1	143	34,8	113	27,4	102	24,7	70	16,9	37	9,0	47	11,4	13	3,1	31	7,5
5612	103	30,8	88	26,3	143	42,8	99	29,7	62	18,6	35	10,5	27	8,1	51	15,3	29	8,7	30	9,0
5613	161	38,7	116	27,9	139	33,4	138	33,2	80	19,2	58	13,9	41	9,9	39	9,4	34	8,2	26	6,3
5614	151	40,5	71	19,0	151	40,5	124	33,2	56	15,0	47	12,6	50	13,4	49	13,1	28	7,5	19	5,1
5615	129	35,7	86	23,8	146	40,4	113	31,0	63	17,3	36	9,9	42	11,5	47	12,9	35	9,6	29	7,9
5616	145	38,4	94	24,9	139	36,8	122	32,0	80	21,0	30	7,9	28	7,3	55	14,4	32	8,4	34	8,9
5617	119	38,1	94	30,1	99	31,7	95	30,3	80	25,5	31	9,9	17	5,4	42	13,4	20	6,4	29	9,2
5618	113	42,5	56	21,1	97	36,5	99	37,2	47	17,7	25	9,4	15	5,6	41	15,4	13	4,9	26	9,8
5619	187	45,3	91	22,0	135	32,7	151	36,7	66	16,0	66	16,0	44	10,7	41	10,0	27	6,6	17	4,1
5620	194	43,9	111	25,1	137	31,0	164	37,0	82	18,5	57	12,9	52	11,7	38	8,6	31	7,0	19	4,3
5621	80	28,5	75	26,7	126	44,8	75	26,8	68	24,3	10	3,6	22	7,9	56	20,0	32	11,4	17	6,1
5622	112	41,0	58	21,2	103	37,7	107	38,8	50	18,1	14	5,1	13	4,7	47	17,0	30	10,9	15	5,4
5623	140	42,0	77	23,1	116	34,8	120	35,8	66	19,7	33	9,9	26	7,8	44	13,1	30	9,0	16	4,8
5624	127	33,0	101	26,2	157	40,8	111	29,0	90	23,5	18	4,7	28	7,3	74	19,3	40	10,4	22	5,7
5625	106	32,4	77	23,5	144	44,0	93	28,5	62	19,0	40	12,3	31	9,5	49	15,0	33	10,1	18	5,5
5626	140	39,5	101	28,5	113	31,9	120	33,9	70	19,8	38	10,7	34	9,6	32	9,0	37	10,5	23	6,5
5627	131	37,8	84	24,2	132	38,0	129	37,2	56	16,1	56	16,1	28	8,1	28	8,1	28	8,1	22	6,3
5628	155	39,6	90	23,0	146	37,3	126	32,5	72	18,6	42	10,8	48	12,4	52	13,4	27	7,0	21	5,4
5629	168	35,7	104	22,1	198	42,1	142	30,0	78	16,5	64	13,5	46	9,7	76	16,1	35	7,4	32	6,8
5630	134	38,8	90	26,1	121	35,1	111	32,0	59	17,0	58	16,7	32	9,2	47	13,5	20	5,8	20	5,8
5631	86	30,7	75	26,8	119	42,5	80	28,6	53	18,9	21	7,5	31	11,1	41	14,6	28	10,0	26	9,3
5632	120	27,6	124	28,6	190	43,8	104	23,9	106	24,3	44	10,1	37	8,5	74	17,0	39	8,9	32	7,3
5633	143	38,5	110	29,6	118	31,8	123	33,1	79	21,2	34	9,1	38	10,2	50	13,4	24	6,5	24	6,5
5634	132	39,9	82	24,8	117	35,3	122	37,3	65	19,9	22	6,7	24	7,3	47	14,4	24	7,3	23	7,0
5635	129	34,9	108	29,2	133	35,9	127	34,1	89	23,9	29	7,8	25	6,7	56	15,1	24	6,5	22	5,9
5636	182	44,8	82	20,2	142	35,0	155	38,0	69	16,9	30	7,4	35	8,6	51	12,5	39	9,6	29	7,1
5637	157	39,8	96	24,4	141	35,8	132	33,4	69	17,5	43	10,9	49	12,4	56	14,2	23	5,8	23	5,8
5638	167	40,9	81	19,9	160	39,2	136	33,3	85	20,8	44	10,8	58	14,2	54	13,2	16	3,9	15	3,7
5639	172	44,0	92	23,5	127	32,5	150	38,2	69	17,6	52	13,2	40	10,2	29	7,4	34	8,7	19	4,8
5640	162	38,4	102	24,2	158	37,4	146	34,4	74	17,5	35	8,3	39	9,2	65	15,3	39	9,2	26	6,1
5641	121	34,5	82	23,4	148	42,2	97	27,8	68	19,5	40	11,5	41	11,7	63	18,1	17	4,9	23	6,6
6050	149	30,9	117	24,3	216	44,8	130	26,9	91	18,8	54	11,2	51	10,6	99	20,5	34	7,0	24	5,0
6051	148	36,5	100	24,6	158	38,9	126	31,2	89	22,0	28	6,9	44	10,9	60	14,9	32	7,9	25	6,2
6052	127	31,4	104	25,7	173	42,8	92	22,7	84	20,7	42	10,4	30	7,4	77	19,0	48	11,9	32	7,9
6053	167	35,5	109	23,1	195	41,4	137	28,9	84	17,7	53	11,2	35	7,4	85	17,9	49	10,3	31	6,5
6054	134	39,3	78	22,9	129	37,8	114	33,4	65	19,1	29	8,5	23	6,7	63	18,5	36	10,6	11	3,2
6150	136	34,3	118	29,8	142	35,9	127	32,1	88	22,2	49	12,4	21	5,3	68	17,2	23	5,8	20	5,1
6151	154	37,2	113	27,3	147	35,5	141	34,0	90	21,7	30	7,2	38	9,2	59	14,2	38	9,2	19	4,6
6152	163	41,6	112	28,6	117	29,8	138	35,2	85	21,7	38	9,7	30	7,7	49	12,5	29	7,4	23	5,9
6153	166	38,9	123	28,8	138	32,3	157	36,7	107	25,0	31	7,2	16	3,7	49	11,4	37	8,6	31	7,2
6250	144	33,3	144	33,3	144	33,3	141	32,3	103	23,6	59	13,5	38	8,7	37	8,5	39	8,9	19	4,4
6251	171	38,0	121	26,9	158	35,1	139	31,0	91	20,3	63	14,0	38	8,5	50	11,1	44	9,8	24	5,3
6252	145	39,5	102	27,8	120	32,7	147	40,1	66	18,0	31	8,4	23	6,3	61	16,6	23	6,3	16	4,4
6253	166	38,2	110	25,3	158	36,4	137	31,6	87	20,0	36	8,3	38	8,8	64	14,7	45	10,4	27	6,2
6254	74	34,3	64	29,6	78	36,1	66	30,4	37	17,1	42	19,4	28	12,9	14	6,5	23	10,6	7	3,2
6350	120	42,4	49	17,3	114	40,3	113	40,1	44	15,6	19	6,7	15	5,3	40	14,2	31	11,0	20	7,1
6351	157	36,1	130	29,9	148	34,0	148	34,3	108	25,0	22	5,1	35	8,1	62	14,4	34	7,9	23	5,3
6352	114	38,5	80	27,0	102	34,5	105	35,2	66	22,1	27	9,1	26	8,7	34	11,4	26	8,7	14	4,7
9650	198	39,4	124	24,7	181	36,0	168	33,3	93	18,4	65	12,9	78	15,4	51	10,1	32	6,3	18	3,6
9651	194	36,4	111	20,8	228	42,8	157	29,3	84	15,7	78	14,6	54	10,1	70	13,1	58	10,8	34	6,4
9652	200	37,7	131	24,7	200	37,7	166	31,4	100	18,9	73	13,8	45	8,5	75	14,2	43	8,1	26	4,9
9653	223	43,0	85	16,4	211	40,7	207	39,7	64	12,3	35	6,7	70	13,4	81	15,5	33	6,3	31	6,0
9750	214	51,2	78	18,7	126	30,1	177	42,3	63	15,1										

noch: Ergebnisse der Bundestagswahl 2017 im Wahlkreis 245 Nürnberg-Süd nach Wahlbezirken

Wahl- bez. im Wahl- kreis 245	von den gültigen Erststimmen entfielen auf									
	GRÜNE		FDP		AfD		DIE LINKE		FREIE WÄHLER	
	Zahl	%	Zahl	%	Zahl	%	Zahl	%	Zahl	%
	31	32	33	34	35	36	37	38	39	40
5453	30	6,4	30	6,4	87	18,6	44	9,4	8	1,7
5454	32	7,2	17	3,8	64	14,4	39	8,8	18	4,0
5455	42	8,5	17	3,4	63	12,7	40	8,0	11	2,2
5550	42	8,4	38	7,6	61	12,2	30	6,0	11	2,2
5551	44	8,3	35	6,6	55	10,4	45	8,5	19	3,6
5601	39	12,5	16	5,1	33	10,5	25	8,0	11	3,5
5602	47	15,1	24	7,7	34	10,9	42	13,5	11	3,5
5603	61	12,8	33	6,9	44	9,2	21	4,4	12	2,5
5604	55	11,8	20	4,3	50	10,8	32	6,9	10	2,2
5605	24	7,3	27	8,2	37	11,3	29	8,8	8	2,4
5606	27	9,4	9	3,1	30	10,5	26	9,1	6	2,1
5607	25	6,6	27	7,2	34	9,0	34	9,0	13	3,5
5608	33	10,4	19	6,0	30	9,5	25	7,9	15	4,7
5609	52	13,5	29	7,5	33	8,6	38	9,9	6	1,6
5610	56	12,6	26	5,8	53	11,9	24	5,4	8	1,8
5611	55	13,4	26	6,3	39	9,5	11	2,7	12	2,9
5612	38	11,4	19	5,7	50	15,0	28	8,4	8	2,4
5613	44	10,6	25	6,0	30	7,2	28	6,7	12	2,9
5614	40	10,7	27	7,2	45	12,1	28	7,5	11	2,9
5615	35	9,7	25	6,9	43	11,9	33	9,1	10	2,8
5616	24	6,3	15	4,0	49	13,0	36	9,5	15	4,0
5617	21	6,7	10	3,2	40	12,8	18	5,8	10	3,2
5618	20	7,5	9	3,4	40	15,0	10	3,8	18	6,8
5619	49	11,9	25	6,1	34	8,2	20	4,8	7	1,7
5620	40	9,0	25	5,7	33	7,5	27	6,1	12	2,7
5621	13	4,6	16	5,7	62	22,1	28	10,0	7	2,5
5622	15	5,5	13	4,8	46	16,8	21	7,7	8	2,9
5623	28	8,4	13	3,9	37	11,1	27	8,1	11	3,3
5624	20	5,2	20	5,2	66	17,1	38	9,9	13	3,4
5625	38	11,6	21	6,4	41	12,5	32	9,8	12	3,7
5626	29	8,2	20	5,6	27	7,6	25	7,1	12	3,4
5627	44	12,7	20	5,8	31	8,9	24	6,9	13	3,7
5628	39	10,0	25	6,4	52	13,3	21	5,4	9	2,3
5629	48	10,2	30	6,4	76	16,2	34	7,2	10	2,1
5630	42	12,2	17	4,9	40	11,6	12	3,5	10	2,9
5631	24	8,6	24	8,6	34	12,1	26	9,3	11	3,9
5632	35	8,1	26	6,0	65	15,0	34	7,8	30	6,9
5633	21	5,7	27	7,3	40	10,8	17	4,6	13	3,5
5634	16	4,8	15	4,5	47	14,2	29	8,8	10	3,0
5635	27	7,3	21	5,7	49	13,2	25	6,8	11	3,0
5636	35	8,6	17	4,2	43	10,6	31	7,6	16	3,9
5637	42	10,7	23	5,8	43	10,9	24	6,1	9	2,3
5638	46	11,3	34	8,3	51	12,5	17	4,2	12	2,9
5639	42	10,7	21	5,4	24	6,1	28	7,2	12	3,1
5640	29	6,9	29	6,9	62	14,7	31	7,3	7	1,7
5641	24	6,8	30	8,5	62	17,7	19	5,4	13	3,7
6050	34	7,1	36	7,5	99	20,5	35	7,3	12	2,5
6051	31	7,6	29	7,1	58	14,3	31	7,6	9	2,2
6052	26	6,4	16	4,0	80	19,8	38	9,4	13	3,2
6053	33	7,0	20	4,2	88	18,7	41	8,7	13	2,8
6054	21	6,2	15	4,4	59	17,3	25	7,3	9	2,6
6150	30	7,6	26	6,6	52	13,1	17	4,3	17	4,3
6151	31	7,5	40	9,7	42	10,1	21	5,1	13	3,1
6152	23	5,9	19	4,8	38	9,7	26	6,6	11	2,8
6153	30	7,0	14	3,3	48	11,2	37	8,7	9	2,1
6250	33	7,6	27	6,3	37	8,6	38	8,8	9	2,1
6251	51	11,3	23	5,1	44	9,8	30	6,7	10	2,2
6252	26	7,1	24	6,5	48	13,1	14	3,8	8	2,2
6253	29	6,7	21	4,8	56	12,9	42	9,7	10	2,3
6254	28	13,0	11	5,1	16	7,4	20	9,3	3	1,4
6350	15	5,3	17	6,0	39	13,8	34	12,0	9	3,2
6351	21	4,8	25	5,7	59	13,6	32	7,4	11	2,5
6352	21	7,1	18	6,1	34	11,5	22	7,4	7	2,4
9650	61	12,1	42	8,3	40	8,0	28	5,6	10	2,0
9651	63	11,8	34	6,4	66	12,4	54	10,1	11	2,1
9652	61	11,5	23	4,3	63	11,9	32	6,0	21	4,0
9653	44	8,5	45	8,7	70	13,5	34	6,6	18	3,5
9750	29	6,9	26	6,2	42	10,0	20	4,8	9	2,2
9872	77	11,5	44	6,5	60	8,9	74	11,0	17	2,5
9873	71	8,6	50	6,1	84	10,2	80	9,7	30	3,6

noch: Ergebnisse der Bundestagswahl 2017 im Wahlkreis 245 Nürnberg-Süd nach Wahlbezirken

Wahl- bez. im Wahl- kreis 245	von den gültigen Zweitstimmen entfielen auf													
	FREIE WÄHLER		PIRATEN		ÖDP		BP		NPD		Tierschutz- partei		MLPD	
	Zahl	%	Zahl	%	Zahl	%	Zahl	%	Zahl	%	Zahl	%	Zahl	%
	41	42	43	44	45	46	47	48	49	50	51	52	53	54
5453	6	1,3	5	1,1	1	0,2	1	0,2	2	0,4	3	0,6	-	-
5454	7	1,6	1	0,2	4	0,9	-	-	4	0,9	5	1,1	-	-
5455	7	1,4	4	0,8	1	0,2	2	0,4	2	0,4	11	2,2	-	-
5550	8	1,6	2	0,4	1	0,2	5	1,0	1	0,2	5	1,0	2	0,4
5551	14	2,6	1	0,2	6	1,1	1	0,2	2	0,4	5	0,9	-	-
5601	3	1,0	8	2,5	3	1,0	1	0,3	-	-	3	1,0	-	-
5602	3	1,0	4	1,3	3	1,0	-	-	2	0,6	5	1,6	-	-
5603	10	2,1	-	-	7	1,5	1	0,2	3	0,6	2	0,4	-	-
5604	5	1,1	6	1,3	2	0,4	5	1,1	1	0,2	3	0,6	-	-
5605	5	1,5	3	0,9	3	0,9	-	-	1	0,3	6	1,8	-	-
5606	3	1,1	-	-	3	1,1	-	-	2	0,7	2	0,7	-	-
5607	3	0,8	-	-	2	0,5	4	1,1	1	0,3	4	1,1	-	-
5608	12	3,8	2	0,6	5	1,6	1	0,3	3	0,9	4	1,3	1	0,3
5609	4	1,0	2	0,5	5	1,3	3	0,8	-	-	2	0,5	-	-
5610	8	1,8	-	-	1	0,2	1	0,2	-	-	3	0,7	-	-
5611	10	2,4	3	0,7	7	1,7	1	0,2	-	-	6	1,5	-	-
5612	6	1,8	2	0,6	7	2,1	-	-	1	0,3	4	1,2	-	-
5613	6	1,4	2	0,5	7	1,7	2	0,5	-	-	4	1,0	-	-
5614	2	0,5	2	0,5	1	0,3	2	0,5	1	0,3	4	1,1	-	-
5615	7	1,9	3	0,8	5	1,4	2	0,5	-	-	7	1,9	-	-
5616	9	2,4	3	0,8	7	1,8	1	0,3	2	0,5	3	0,8	-	-
5617	8	2,5	2	0,6	4	1,3	-	-	1	0,3	7	2,2	-	-
5618	9	3,4	2	0,8	1	0,4	-	-	1	0,4	6	2,3	-	-
5619	6	1,5	1	0,2	2	0,5	-	-	-	-	2	0,5	-	-
5620	8	1,8	-	-	3	0,7	-	-	2	0,5	3	0,7	-	-
5621	4	1,4	-	-	1	0,4	3	1,1	-	-	4	1,4	-	-
5622	3	1,1	-	-	2	0,7	1	0,4	-	-	4	1,4	-	-
5623	3	0,9	1	0,3	2	0,6	-	-	1	0,3	2	0,6	-	-
5624	2	0,5	1	0,3	1	0,3	6	1,6	2	0,5	4	1,0	-	-
5625	3	0,9	1	0,3	2	0,6	-	-	-	-	4	1,2	-	-
5626	4	1,1	-	-	5	1,4	1	0,3	1	0,3	4	1,1	-	-
5627	8	2,3	1	0,3	1	0,3	-	-	-	-	5	1,4	-	-
5628	5	1,3	4	1,0	-	-	-	-	2	0,5	7	1,8	-	-
5629	7	1,5	2	0,4	2	0,4	5	1,1	2	0,4	6	1,3	-	-
5630	6	1,7	2	0,6	4	1,2	-	-	-	-	1	0,3	-	-
5631	6	2,1	1	0,4	-	-	1	0,4	1	0,4	10	3,6	-	-
5632	9	2,1	3	0,7	3	0,7	2	0,5	3	0,7	6	1,4	-	-
5633	9	2,4	1	0,3	1	0,3	3	0,8	-	-	2	0,5	-	-
5634	9	2,8	2	0,6	2	0,6	3	0,9	1	0,3	4	1,2	-	-
5635	3	0,8	2	0,5	1	0,3	3	0,8	1	0,3	5	1,3	-	-
5636	8	2,0	2	0,5	6	1,5	3	0,7	2	0,5	6	1,5	-	-
5637	7	1,8	1	0,3	-	-	3	0,8	-	-	3	0,8	2	0,5
5638	6	1,5	1	0,2	-	-	-	-	-	-	3	0,7	1	0,2
5639	8	2,0	3	0,8	3	0,8	-	-	-	-	2	0,5	-	-
5640	5	1,2	2	0,5	1	0,2	-	-	1	0,2	9	2,1	-	-
5641	10	2,9	1	0,3	2	0,6	1	0,3	1	0,3	1	0,3	-	-
6050	8	1,7	-	-	1	0,2	3	0,6	1	0,2	3	0,6	-	-
6051	4	1,0	-	-	6	1,5	1	0,2	5	1,2	1	0,2	-	-
6052	6	1,5	5	1,2	1	0,2	1	0,2	1	0,2	6	1,5	-	-
6053	8	1,7	1	0,2	1	0,2	1	0,2	3	0,6	6	1,3	-	-
6054	6	1,8	-	-	1	0,3	-	-	-	-	2	0,6	-	-
6150	7	1,8	2	0,5	3	0,8	-	-	1	0,3	5	1,3	-	-
6151	6	1,4	-	-	3	0,7	-	-	-	-	6	1,4	-	-
6152	5	1,3	5	1,3	1	0,3	2	0,5	-	-	6	1,5	-	-
6153	9	2,1	3	0,7	5	1,2	-	-	1	0,2	6	1,4	-	-
6250	8	1,8	1	0,2	1	0,2	-	-	1	0,2	2	0,5	-	-
6251	8	1,8	-	-	2	0,4	1	0,2	1	0,2	5	1,1	-	-
6252	7	1,9	2	0,5	-	-	-	-	-	-	2	0,5	-	-
6253	5	1,2	2	0,5	3	0,7	-	-	1	0,2	4	0,9	-	-
6254	1	0,5	1	0,5	-	-	-	-	-	-	1	0,5	-	-
6350	6	2,1	1	0,4	1	0,4	-	-	2	0,7	3	1,1	-	-
6351	4	0,9	1	0,2	3	0,7	2	0,5	2	0,5	3	0,7	-	-
6352	2	0,7	2	0,7	-	-	2	0,7	1	0,3	3	1,0	-	-
9650	5	1,0	2	0,4	1	0,2	-	-	-	-	3	0,6	-	-
9651	8	1,5	2	0,4	2	0,4	-	-	2	0,4	9	1,7	-	-
9652	8	1,5	3	0,6	4	0,8	-	-	-	-	4	0,8	-	-
9653	11	2,1	2	0,4	2	0,4	1	0,2	2	0,4	6	1,2	-	-
9750	11	2,6	3	0,7	5	1,2	-	-	-	-	5	1,2	-	-
9872	7	1,0	5	0,7	7	1,0	-	-	5	0,7	9	1,3	-	-
9873	12	1,4	5	0,6	11	1,3	3	0,4	3	0,4	14	1,7	-	-

noch: Ergebnisse der Bundestagswahl 2017 im Wahlkreis 245 Nürnberg-Süd nach Wahlbezirken

Wahlbez. im Wahlkreis 245	von den gültigen Zweitstimmen entfielen auf															
	BüSo		BGE		DiB		DKP		DM		Die PARTEI		Gesundheitsforschung		V-Partei	
	Zahl	%	Zahl	%	Zahl	%	Zahl	%	Zahl	%	Zahl	%	Zahl	%	Zahl	%
	55	56	57	58	59	60	61	62	63	64	65	66	67	68	69	70
5453	-	-	1	0,2	-	-	-	-	-	-	4	0,9	-	-	-	-
5454	-	-	-	-	2	0,4	-	-	1	0,2	3	0,7	4	0,9	3	0,7
5455	-	-	-	-	-	-	-	-	-	-	6	1,2	-	-	1	0,2
5550	-	-	1	0,2	1	0,2	1	0,2	3	0,6	4	0,8	5	1,0	1	0,2
5551	-	-	-	-	-	-	-	-	-	-	10	1,9	-	-	-	-
5601	-	-	2	0,6	-	-	-	-	-	-	6	1,9	1	0,3	2	0,6
5602	-	-	1	0,3	1	0,3	-	-	-	-	10	3,2	-	-	1	0,3
5603	-	-	1	0,2	-	-	-	-	-	-	1	0,2	-	-	-	-
5604	-	-	-	-	1	0,2	-	-	-	-	-	-	-	-	1	0,2
5605	-	-	3	0,9	1	0,3	-	-	3	0,9	6	1,8	-	-	-	-
5606	-	-	-	-	-	-	-	-	-	-	-	-	-	-	1	0,4
5607	-	-	-	-	-	-	-	-	-	-	3	0,8	-	-	2	0,5
5608	-	-	1	0,3	1	0,3	-	-	2	0,6	5	1,6	3	0,9	-	-
5609	-	-	1	0,3	1	0,3	-	-	1	0,3	-	-	-	-	2	0,5
5610	-	-	1	0,2	1	0,2	-	-	-	-	4	0,9	-	-	-	-
5611	-	-	-	-	-	-	-	-	1	0,2	2	0,5	-	-	1	0,2
5612	-	-	1	0,3	-	-	-	-	1	0,3	7	2,1	-	-	1	0,3
5613	-	-	-	-	-	-	-	-	1	0,2	3	0,7	-	-	1	0,2
5614	-	-	1	0,3	-	-	-	-	1	0,3	4	1,1	-	-	1	0,3
5615	-	-	-	-	1	0,3	-	-	-	-	3	0,8	1	0,3	-	-
5616	-	-	1	0,3	-	-	-	-	2	0,5	6	1,6	-	-	-	-
5617	2	0,6	2	0,6	-	-	-	-	3	1,0	-	-	-	-	-	-
5618	-	-	-	-	2	0,8	-	-	1	0,4	-	-	3	1,1	1	0,4
5619	-	-	1	0,2	1	0,2	-	-	-	-	4	1,0	-	-	-	-
5620	-	-	-	-	-	-	-	-	1	0,2	1	0,2	1	0,2	-	-
5621	-	-	-	-	1	0,4	-	-	1	0,4	3	1,1	-	-	-	-
5622	-	-	1	0,4	-	-	-	-	1	0,4	-	-	2	0,7	1	0,4
5623	-	-	1	0,3	1	0,3	-	-	1	0,3	4	1,2	-	-	-	-
5624	-	-	-	-	1	0,3	-	-	-	-	1	0,3	-	-	4	1,0
5625	-	-	-	-	1	0,3	-	-	1	0,3	5	1,5	-	-	1	0,3
5626	-	-	1	0,3	-	-	-	-	1	0,3	3	0,8	1	0,3	2	0,6
5627	-	-	-	-	1	0,3	-	-	-	-	6	1,7	-	-	-	-
5628	-	-	-	-	-	-	-	-	-	-	3	0,8	-	-	-	-
5629	-	-	1	0,2	-	-	-	-	-	-	5	1,1	1	0,2	1	0,2
5630	-	-	1	0,3	1	0,3	-	-	-	-	3	0,9	2	0,6	-	-
5631	1	0,4	2	0,7	1	0,4	1	0,4	-	-	1	0,4	1	0,4	-	-
5632	-	-	-	-	-	-	-	-	-	-	6	1,4	-	-	-	-
5633	-	-	1	0,3	1	0,3	-	-	-	-	5	1,3	1	0,3	-	-
5634	-	-	-	-	1	0,3	-	-	-	-	1	0,3	-	-	-	-
5635	-	-	-	-	1	0,3	2	0,5	-	-	1	0,3	1	0,3	2	0,5
5636	-	-	-	-	-	-	-	-	-	-	2	0,5	-	-	-	-
5637	-	-	2	0,5	1	0,3	-	-	2	0,5	2	0,5	-	-	-	-
5638	-	-	-	-	-	-	-	-	-	-	3	0,7	1	0,2	-	-
5639	-	-	-	-	-	-	-	-	-	-	3	0,8	-	-	-	-
5640	-	-	2	0,5	-	-	-	-	-	-	4	0,9	2	0,5	-	-
5641	-	-	1	0,3	-	-	-	-	1	0,3	3	0,9	2	0,6	-	-
6050	-	-	2	0,4	-	-	-	-	-	-	4	0,8	-	-	2	0,4
6051	-	-	1	0,2	-	-	-	-	3	0,7	3	0,7	1	0,2	-	-
6052	-	-	-	-	1	0,2	1	0,2	2	0,5	3	0,7	4	1,0	1	0,2
6053	-	-	-	-	-	-	-	-	-	-	5	1,1	5	1,1	1	0,2
6054	-	-	1	0,3	-	-	-	-	-	-	1	0,3	-	-	-	-
6150	-	-	-	-	-	-	-	-	1	0,3	1	0,3	-	-	-	-
6151	-	-	-	-	-	-	-	-	-	-	3	0,7	-	-	1	0,2
6152	-	-	2	0,5	-	-	-	-	-	-	1	0,3	1	0,3	-	-
6153	-	-	-	-	-	-	-	-	3	0,7	3	0,7	1	0,2	-	-
6250	-	-	-	-	2	0,5	-	-	4	0,9	-	-	-	-	-	-
6251	-	-	-	-	-	-	1	0,2	1	0,2	1	0,2	2	0,4	2	0,4
6252	-	-	-	-	-	-	-	-	-	-	4	1,1	1	0,3	-	-
6253	-	-	-	-	1	0,2	2	0,5	3	0,7	4	0,9	2	0,5	-	-
6254	-	-	-	-	-	-	-	-	1	0,5	3	1,4	-	-	-	-
6350	-	-	-	-	3	1,1	-	-	1	0,4	-	-	1	0,4	2	0,7
6351	-	-	-	-	-	-	1	0,2	1	0,2	5	1,2	1	0,2	-	-
6352	1	0,3	-	-	-	-	-	-	2	0,7	-	-	-	-	1	0,3
9650	-	-	-	-	1	0,2	-	-	-	-	5	1,0	-	-	1	0,2
9651	-	-	1	0,2	1	0,2	-	-	-	-	9	1,7	-	-	-	-
9652	-	-	-	-	-	-	-	-	-	-	4	0,8	3	0,6	-	-
9653	-	-	-	-	-	-	1	0,2	-	-	3	0,6	-	-	3	0,6
9750	-	-	1	0,2	-	-	-	-	1	0,2	2	0,5	1	0,2	-	-
9872	-	-	4	0,6	5	0,7	-	-	5	0,7	9	1,3	5	0,7	3	0,4
9873	-	-	2	0,2	2	0,2	-	-	1	0,1	14	1,7	7	0,8	1	0,1

Ergebnisse der Bundestagswahl 2017 im Wahlkreis 245 Nürnberg-Süd nach Wahlbezirken

Wahlbezirke im Wahlkreis 245 Nürnberg-Süd	Wahlberechtigte			Wähler/innen		Wahl- betei- ligung 2)	ungültige		gültige	
	insge- samt 1)	dar. mit Wahl- schein		insge- samt 1)	dar. mit WS		Erst- Stimmen	Zwei- Stimmen	Erst- Stimmen	Zwei- Stimmen
		Zahl	%			4				
	1	2	3	4	5	6	7	8	9	10
9874 BW 9874 (R)	-	-		786	786		4	4	782	782
9875 BW 9875	-	-		827	827		9	1	818	826
9876 BW 9876	-	-		876	876		19	5	857	871
9877 BW 9877	-	-		692	692		17	4	675	688
9878 BW 9878	-	-		608	608		3	1	605	607
9879 BW 9879	-	-		615	615		4	3	611	612
9880 BW 9880	-	-		714	714		8	3	706	711
9881 BW 9881	-	-		731	731		2	2	729	729
9882 BW 9882	-	-		692	692		9	2	683	690
9883 BW 9883	-	-		677	677		11	6	666	671
9884 BW 9884	-	-		684	684		18	15	666	669
9885 BW 9885	-	-		756	756		10	11	746	745
9886 BW 9886	-	-		714	714		9	7	705	707
9887 BW 9887 (R)	-	-		719	719		6	1	713	718
9888 BW 9888	-	-		600	600		2	2	598	598
9889 BW 9889	-	-		756	756		8	7	748	749
9890 BW 9890	-	-		649	649		2	-	647	649
9891 BW 9891	-	-		766	766		7	3	759	763
9892 BW 9892	-	-		763	763		2	22	761	741
9893 BW 9893	-	-		720	720		6	5	714	715
9894 BW 9894	-	-		754	754		7	8	747	746
9895 BW 9895	-	-		585	585		2	-	583	585
9896 BW 9896	-	-		627	627		1	3	626	624
9897 BW 9897	-	-		753	753		8	3	745	750
9898 BW 9898 (R)	-	-		625	625		4	1	621	624
9899 BW 9899	-	-		649	649		4	-	645	649
9900 BW 9900	-	-		588	588		4	1	584	587
9901 BW 9901	-	-		600	600		3	2	597	598
9902 BW 9902	-	-		871	871		2	2	869	869
9903 BW 9903	-	-		712	712		4	1	708	711
9904 BW 9904	-	-		687	687		3	2	684	685
9905 BW 9905	-	-		822	822		3	3	819	819
9906 BW 9906	-	-		699	699		5	2	694	697
9907 BW 9907	-	-		620	620		3	4	617	616
9908 BW 9908	-	-		630	630		2	1	628	629
9909 BW 9909	-	-		778	778		4	3	774	775
9910 BW 9910	-	-		827	827		2	-	825	827
9911 BW 9911	-	-		703	703		6	5	697	698
9912 BW 9912	-	-		667	667		13	10	654	657
9913 BW 9913	-	-		633	633		3	2	630	631
9914 BW 9914	-	-		660	660		2	5	658	655
9915 BW 9915 (R)	-	-		819	819		6	6	813	813
9916 BW 9916	-	-		627	627		10	2	617	625
9917 BW 9917	-	-		668	668		2	-	666	668
9918 BW 9918	-	-		575	575		5	1	570	574
9919 BW 9919	-	-		801	801		3	2	798	799
9985 Briefwahl Schwabach I	-	-		590	590		4	-	586	590
9986 Briefwahl Schwabach II	-	-		570	570		3	5	567	565
9987 Briefwahl Schwabach III	-	-		534	534		4	4	530	530
9988 Briefwahl Schwabach IV	-	-		578	578		-	-	578	578
9989 Briefwahl Schwabach V	-	-		581	581		5	2	576	579
9990 Briefwahl Schwabach VI	-	-		581	581		6	4	575	577
9991 Briefwahl Schwabach VII	-	-		585	585		5	3	580	582
9992 Briefwahl Schwabach VIII	-	-		564	564		3	3	561	561
9993 Briefwahl Schwabach IX	-	-		572	572		3	1	569	571
9994 Briefwahl Schwabach X	-	-		589	589		6	1	583	588
9995 Briefwahl Schwabach 11	-	-		564	564		-	1	564	563
9996 Briefwahl Schwabach 12	-	-		565	565		1	-	564	565
9997 Briefwahl Schwabach 13	-	-		585	585		4	2	581	583
9998 Briefwahl Schwabach 14	-	-		505	505		3	-	502	505
2024 Urnenwahl Nürnberg-Süd (245)	181 809	44 242	24,3	90 268	450	72,7	1 064	899	89 204	89 369
2039 Briefwahl Nürnberg-Süd (245)	-	-		41 817	41 817		346	208	41 471	41 609
2056 Wahlkreis Nürnberg-Süd (245)	181 809	44 242	24,3	132 085	42 267	72,7	1 410	1 107	130 675	130 978

noch: Ergebnisse der Bundestagswahl 2017 im Wahlkreis 245 Nürnberg-Süd nach Wahlbezirken

Wahl- bez. im Wahl- kreis 245	gültige Erststimmen für						gültige Zweitstimmen für													
	CSU		SPD		Sonstige		CSU		SPD		GRÜNE		FDP		AfD		DIE LINKE		Sonstige	
	Zahl	%	Zahl	%	Zahl	%	Zahl	%	Zahl	%	Zahl	%	Zahl	%	Zahl	%	Zahl	%	Zahl	%
	11	12	13	14	15	16	17	18	19	20	21	22	23	24	25	26	27	28	29	30
9874	204	26,1	218	27,9	360	46,0	178	22,8	158	20,2	115	14,7	63	8,1	69	8,8	108	13,8	91	11,6
9875	243	29,7	197	24,1	378	46,2	231	28,0	153	18,5	92	11,1	62	7,5	91	11,0	111	13,4	86	10,4
9876	317	37,0	207	24,2	333	38,9	286	32,8	174	20,0	66	7,6	60	6,9	111	12,7	89	10,2	85	9,8
9877	226	33,5	177	26,2	272	40,3	194	28,2	133	19,3	80	11,6	77	11,2	83	12,1	54	7,8	67	9,7
9878	227	37,5	143	23,6	235	38,8	197	32,5	118	19,4	63	10,4	48	7,9	94	15,5	43	7,1	44	7,2
9879	158	25,9	249	40,8	204	33,4	162	26,5	186	30,4	25	4,1	36	5,9	91	14,9	50	8,2	62	10,1
9880	234	33,1	218	30,9	254	36,0	207	29,1	195	27,4	38	5,3	66	9,3	98	13,8	53	7,5	54	7,6
9881	316	43,3	188	25,8	225	30,9	258	35,4	160	21,9	73	10,0	66	9,1	86	11,8	45	6,2	41	5,6
9882	266	38,9	190	27,8	227	33,2	228	33,0	148	21,4	74	10,7	59	8,6	88	12,8	49	7,1	44	6,4
9883	202	30,3	178	26,7	286	42,9	189	28,2	131	19,5	86	12,8	50	7,5	93	13,9	63	9,4	59	8,8
9884	262	39,3	167	25,1	237	35,6	217	32,4	133	19,9	70	10,5	70	10,5	95	14,2	48	7,2	36	5,4
9885	246	33,0	221	29,6	279	37,4	224	30,1	189	25,4	47	6,3	36	4,8	137	18,4	62	8,3	50	6,7
9886	256	36,3	191	27,1	258	36,6	236	33,4	153	21,6	55	7,8	53	7,5	104	14,7	54	7,6	52	7,4
9887	273	38,3	206	28,9	234	32,8	262	36,5	160	22,3	80	11,1	52	7,2	75	10,4	41	5,7	48	6,7
9888	270	45,2	119	19,9	209	34,9	246	41,1	103	17,2	62	10,4	48	8,0	69	11,5	27	4,5	43	7,2
9889	313	41,8	185	24,7	250	33,4	277	37,0	153	20,4	54	7,2	71	9,5	99	13,2	49	6,5	46	6,1
9890	279	43,1	154	23,8	214	33,1	266	41,0	130	20,0	56	8,6	53	8,2	66	10,2	32	4,9	46	7,1
9891	213	28,1	206	27,1	340	44,8	205	26,9	181	23,7	56	7,3	56	7,3	125	16,4	78	10,2	62	8,1
9892	353	46,4	167	21,9	241	31,7	241	32,5	154	20,8	67	9,0	66	8,9	101	13,6	58	7,8	54	7,3
9893	193	27,0	278	38,9	243	34,0	191	26,7	235	32,9	44	6,2	38	5,3	110	15,4	52	7,3	45	6,3
9894	221	29,6	257	34,4	269	36,0	209	28,0	214	28,7	58	7,8	58	7,8	95	12,7	61	8,2	51	6,8
9895	228	39,1	153	26,2	202	34,6	205	35,0	126	21,5	45	7,7	57	9,7	73	12,5	30	5,1	49	8,4
9896	315	50,3	119	19,0	192	30,7	264	42,3	89	14,3	59	9,5	97	15,5	61	9,8	25	4,0	29	4,6
9897	348	46,7	159	21,3	238	31,9	300	40,0	120	16,0	84	11,2	97	12,9	73	9,7	32	4,3	44	5,9
9898	267	43,0	136	21,9	218	35,1	230	36,9	114	18,3	64	10,3	83	13,3	59	9,5	41	6,6	33	5,3
9899	280	43,4	143	22,2	222	34,4	232	35,7	114	17,6	60	9,2	74	11,4	76	11,7	39	6,0	54	8,3
9900	252	43,2	149	25,5	183	31,3	229	39,0	96	16,4	53	9,0	70	11,9	77	13,1	32	5,5	30	5,1
9901	297	49,7	118	19,8	182	30,5	255	42,6	90	15,1	48	8,0	76	12,7	65	10,9	31	5,2	33	5,5
9902	367	42,2	219	25,2	283	32,6	314	36,1	173	19,9	86	9,9	114	13,1	75	8,6	62	7,1	45	5,2
9903	317	44,8	173	24,4	218	30,8	263	37,0	138	19,4	71	10,0	49	6,9	91	12,8	38	5,3	61	8,6
9904	280	40,9	196	28,7	208	30,4	247	36,1	151	22,0	75	10,9	54	7,9	61	8,9	42	6,1	55	8,0
9905	302	36,9	228	27,8	289	35,3	278	33,9	179	21,9	66	8,1	73	8,9	94	11,5	67	8,2	62	7,6
9906	316	45,5	163	23,5	215	31,0	273	39,2	130	18,7	65	9,3	80	11,5	54	7,7	42	6,0	53	7,6
9907	274	44,4	158	25,6	185	30,0	242	39,3	120	19,5	68	11,0	66	10,7	64	10,4	36	5,8	20	3,2
9908	248	39,5	158	25,2	222	35,4	223	35,5	115	18,3	70	11,1	57	9,1	69	11,0	40	6,4	55	8,7
9909	304	39,3	242	31,3	228	29,5	269	34,7	217	28,0	58	7,5	79	10,2	68	8,8	49	6,3	35	4,5
9910	307	37,2	220	26,7	298	36,1	268	32,4	163	19,7	67	8,1	79	9,6	139	16,8	44	5,3	67	8,1
9911	298	42,8	162	23,2	237	34,0	281	40,3	121	17,3	43	6,2	70	10,0	107	15,3	41	5,9	35	5,0
9912	284	43,4	163	24,9	207	31,7	255	38,8	137	20,9	54	8,2	68	10,4	68	10,4	38	5,8	37	5,6
9913	235	37,3	177	28,1	218	34,6	220	34,9	138	21,9	54	8,6	43	6,8	84	13,3	36	5,7	56	8,9
9914	273	41,5	161	24,5	224	34,0	245	37,4	124	18,9	53	8,1	51	7,8	86	13,1	33	5,0	63	9,6
9915	313	38,5	186	22,9	314	38,6	287	35,3	135	16,6	75	9,2	85	10,5	99	12,2	74	9,1	58	7,1
9916	254	41,2	146	23,7	217	35,2	230	36,8	125	20,0	47	7,5	64	10,2	66	10,6	39	6,2	54	8,6
9917	257	38,6	171	25,7	238	35,7	251	37,6	125	18,7	68	10,2	76	11,4	58	8,7	35	5,2	55	8,2
9918	207	36,3	136	23,9	227	39,8	168	29,3	98	17,1	68	11,8	70	12,2	76	13,2	42	7,3	52	9,1
9919	362	45,4	173	21,7	263	33,0	300	37,5	116	14,5	83	10,4	123	15,4	91	11,4	35	4,4	51	6,4
9985	220	37,5	124	21,2	242	41,3	178	30,2	100	16,9	74	12,5	66	11,2	66	11,2	44	7,5	62	10,5
9986	222	39,2	137	24,2	208	36,7	183	32,4	102	18,1	86	15,2	65	11,5	48	8,5	32	5,7	49	8,7
9987	255	48,1	108	20,4	167	31,5	239	45,1	82	15,5	53	10,0	49	9,2	38	7,2	28	5,3	41	7,7
9988	248	42,9	143	24,7	187	32,4	220	38,1	113	19,6	61	10,6	54	9,3	67	11,6	33	5,7	30	5,2
9989	257	44,6	119	20,7	200	34,7	232	40,1	100	17,3	69	11,9	58	10,0	47	8,1	34	5,9	39	6,7
9990	229	39,8	144	25,0	202	35,1	204	35,4	114	19,8	69	12,0	63	10,9	57	9,9	28	4,9	42	7,3
9991	248	42,8	128	22,1	204	35,2	206	35,4	117	20,1	63	10,8	56	9,6	45	7,7	48	8,2	47	8,1
9992	275	49,0	111	19,8	175	31,2	239	42,6	95	16,9	44	7,8	68	12,1	50	8,9	27	4,8	38	6,8
9993	246	43,2	134	23,6	189	33,2	230	40,3	102	17,9	60	10,5	62	10,9	54	9,5	34	6,0	29	5,1
9994	248	42,5	144	24,7	191	32,8	222	37,8	118	20,1	45	7,7	65	11,1	50	8,5	45	7,7	43	7,3
9995	220	39,0	164	29,1	180	31,9	214	38,0	121	21,5	47	8,3	61	10,8	54	9,6	28	5,0	38	6,7
9996	206	36,5	156	27,7	202	35,8	185	32,7	104	18,4	69	12,2	64	11,3	56	9,9	37	6,5	50	8,8
9997	227	39,1	145	25,0	209	36,0	211	36,2	116	19,9	57	9,8	57	9,8	74	12,7	26	4,5	42	7,2
9998	225	44,8	108	21,5	169	33,7	195	38,6	88	17,4	54	10,7	58	11,5	56	11,1	26	5,1	28	5,5
Urne	30261	33,9	23988	26,9	34955	39,2	26466	29,6	19033	21,3	8190	9,2	7196	8,1	13859	15,5	8749	9,8	5876	6,6
Brief	16250	39,2	10633	25,6	14588	35,2	14416	34,6	8434	20,3	3976	9,6	4003	9,6	4820	11,6	2891	6,9	3069	7,4
insges.	46511	35,6	34621	26,5	49543	37,9	40882	31,2	27467	21,0	12166	9,3	11199	8,6	18679	14,3	11640	8,9	8945	6,8

noch: Ergebnisse der Bundestagswahl 2017 im Wahlkreis 245 Nürnberg-Süd nach Wahlbezirken

Wahl- bez. im Wahl- kreis 245	von den gültigen Erststimmen entfielen auf									
	GRÜNE		FDP		AfD		DIE LINKE		FREIE WÄHLER	
	Zahl	%	Zahl	%	Zahl	%	Zahl	%	Zahl	%
	31	32	33	34	35	36	37	38	39	40
9874	93	11,9	58	7,4	58	7,4	113	14,5	38	4,9
9875	91	11,1	46	5,6	84	10,3	129	15,8	28	3,4
9876	56	6,5	42	4,9	114	13,3	93	10,9	28	3,3
9877	64	9,5	45	6,7	77	11,4	59	8,7	27	4,0
9878	53	8,8	37	6,1	89	14,7	38	6,3	18	3,0
9879	16	2,6	33	5,4	82	13,4	50	8,2	23	3,8
9880	32	4,5	43	6,1	91	12,9	62	8,8	26	3,7
9881	57	7,8	28	3,8	85	11,7	45	6,2	10	1,4
9882	55	8,1	41	6,0	70	10,2	41	6,0	20	2,9
9883	85	12,8	32	4,8	83	12,5	60	9,0	26	3,9
9884	56	8,4	41	6,2	87	13,1	41	6,2	12	1,8
9885	32	4,3	27	3,6	130	17,4	64	8,6	26	3,5
9886	46	6,5	42	6,0	102	14,5	48	6,8	20	2,8
9887	65	9,1	41	5,8	67	9,4	36	5,0	25	3,5
9888	65	10,9	30	5,0	60	10,0	25	4,2	29	4,8
9889	58	7,8	39	5,2	93	12,4	40	5,3	20	2,7
9890	49	7,6	55	8,5	63	9,7	31	4,8	16	2,5
9891	67	8,8	54	7,1	115	15,2	79	10,4	25	3,3
9892	50	6,6	35	4,6	97	12,7	45	5,9	14	1,8
9893	43	6,0	30	4,2	99	13,9	46	6,4	25	3,5
9894	51	6,8	49	6,6	93	12,4	61	8,2	15	2,0
9895	40	6,9	41	7,0	66	11,3	31	5,3	24	4,1
9896	55	8,8	54	8,6	52	8,3	16	2,6	15	2,4
9897	83	11,1	51	6,8	55	7,4	30	4,0	19	2,6
9898	64	10,3	50	8,1	59	9,5	33	5,3	12	1,9
9899	51	7,9	40	6,2	62	9,6	40	6,2	29	4,5
9900	41	7,0	49	8,4	65	11,1	21	3,6	7	1,2
9901	35	5,9	39	6,5	61	10,2	28	4,7	19	3,2
9902	78	9,0	70	8,1	71	8,2	53	6,1	11	1,3
9903	66	9,3	31	4,4	67	9,5	29	4,1	25	3,5
9904	65	9,5	50	7,3	45	6,6	30	4,4	18	2,6
9905	54	6,6	50	6,1	89	10,9	67	8,2	29	3,5
9906	44	6,3	46	6,6	49	7,1	53	7,6	23	3,3
9907	53	8,6	42	6,8	54	8,8	27	4,4	9	1,5
9908	42	6,7	49	7,8	65	10,4	46	7,3	20	3,2
9909	50	6,5	56	7,2	60	7,8	43	5,6	19	2,5
9910	49	5,9	40	4,8	130	15,8	45	5,5	34	4,1
9911	37	5,3	45	6,5	100	14,3	33	4,7	22	3,2
9912	54	8,3	40	6,1	64	9,8	37	5,7	12	1,8
9913	45	7,1	40	6,3	72	11,4	35	5,6	26	4,1
9914	45	6,8	40	6,1	76	11,6	34	5,2	29	4,4
9915	65	8,0	67	8,2	94	11,6	58	7,1	30	3,7
9916	38	6,2	41	6,6	64	10,4	46	7,5	28	4,5
9917	57	8,6	56	8,4	60	9,0	40	6,0	25	3,8
9918	49	8,6	49	8,6	70	12,3	39	6,8	20	3,5
9919	69	8,6	71	8,9	78	9,8	25	3,1	20	2,5
9985	70	11,9	35	6,0	63	10,8	44	7,5	30	5,1
9986	65	11,5	46	8,1	50	8,8	25	4,4	22	3,9
9987	51	9,6	31	5,8	38	7,2	31	5,8	16	3,0
9988	59	10,2	36	6,2	58	10,0	23	4,0	11	1,9
9989	74	12,8	35	6,1	45	7,8	29	5,0	17	3,0
9990	69	12,0	42	7,3	47	8,2	26	4,5	18	3,1
9991	75	12,9	32	5,5	42	7,2	39	6,7	16	2,8
9992	39	7,0	42	7,5	43	7,7	29	5,2	22	3,9
9993	57	10,0	45	7,9	45	7,9	24	4,2	18	3,2
9994	43	7,4	46	7,9	39	6,7	46	7,9	17	2,9
9995	53	9,4	39	6,9	48	8,5	15	2,7	25	4,4
9996	54	9,6	43	7,6	55	9,8	26	4,6	24	4,3
9997	43	7,4	41	7,1	73	12,6	25	4,3	27	4,6
9998	54	10,8	41	8,2	37	7,4	19	3,8	18	3,6
Urne	6 696	7,5	4 929	5,5	12 876	14,4	8 072	9,0	2 382	2,7
Brief	3 467	8,4	2 703	6,5	4 394	10,6	2 700	6,5	1 324	3,2
insges.	10 163	7,8	7 632	5,8	17 270	13,2	10 772	8,2	3 706	2,8

noch: Ergebnisse der Bundestagswahl 2017 im Wahlkreis 245 Nürnberg-Süd nach Wahlbezirken

Wahl- bez. im Wahl- kreis 245	von den gültigen Zweitstimmen entfielen auf													
	FREIE WÄHLER		PIRATEN		ÖDP		BP		NPD		Tierschutz- partei		MLPD	
	Zahl	%	Zahl	%	Zahl	%	Zahl	%	Zahl	%	Zahl	%	Zahl	%
	41	42	43	44	45	46	47	48	49	50	51	52	53	54
9874	21	2,7	10	1,3	7	0,9	1	0,1	2	0,3	15	1,9	1	0,1
9875	17	2,1	5	0,6	10	1,2	1	0,1	3	0,4	15	1,8	-	-
9876	21	2,4	9	1,0	6	0,7	1	0,1	8	0,9	11	1,3	-	-
9877	10	1,5	8	1,2	8	1,2	2	0,3	-	-	17	2,5	1	0,1
9878	13	2,1	3	0,5	4	0,7	2	0,3	1	0,2	10	1,6	-	-
9879	17	2,8	1	0,2	9	1,5	1	0,2	5	0,8	11	1,8	-	-
9880	17	2,4	1	0,1	3	0,4	2	0,3	2	0,3	10	1,4	-	-
9881	10	1,4	2	0,3	6	0,8	1	0,1	1	0,1	6	0,8	1	0,1
9882	12	1,7	3	0,4	6	0,9	-	-	4	0,6	6	0,9	-	-
9883	14	2,1	6	0,9	3	0,4	2	0,3	2	0,3	5	0,7	-	-
9884	9	1,3	2	0,3	3	0,4	-	-	1	0,1	10	1,5	-	-
9885	13	1,7	4	0,5	-	-	3	0,4	2	0,3	12	1,6	-	-
9886	9	1,3	2	0,3	7	1,0	3	0,4	3	0,4	7	1,0	1	0,1
9887	17	2,4	5	0,7	9	1,3	-	-	-	-	8	1,1	-	-
9888	15	2,5	2	0,3	3	0,5	1	0,2	3	0,5	6	1,0	-	-
9889	16	2,1	2	0,3	4	0,5	-	-	1	0,1	14	1,9	-	-
9890	14	2,2	2	0,3	3	0,5	3	0,5	-	-	11	1,7	-	-
9891	18	2,4	3	0,4	1	0,1	-	-	2	0,3	15	2,0	-	-
9892	18	2,4	2	0,3	4	0,5	5	0,7	3	0,4	15	2,0	-	-
9893	20	2,8	1	0,1	1	0,1	1	0,1	4	0,6	8	1,1	-	-
9894	10	1,3	3	0,4	7	0,9	1	0,1	5	0,7	8	1,1	-	-
9895	15	2,6	-	-	3	0,5	1	0,2	3	0,5	11	1,9	-	-
9896	8	1,3	2	0,3	1	0,2	2	0,3	1	0,2	2	0,3	-	-
9897	12	1,6	2	0,3	3	0,4	5	0,7	-	-	8	1,1	1	0,1
9898	6	1,0	2	0,3	8	1,3	2	0,3	1	0,2	7	1,1	-	-
9899	16	2,5	-	-	9	1,4	1	0,2	3	0,5	9	1,4	1	0,2
9900	9	1,5	-	-	2	0,3	2	0,3	-	-	8	1,4	-	-
9901	9	1,5	3	0,5	3	0,5	-	-	-	-	12	2,0	-	-
9902	10	1,2	2	0,2	16	1,8	-	-	2	0,2	5	0,6	-	-
9903	19	2,7	2	0,3	16	2,3	1	0,1	2	0,3	12	1,7	-	-
9904	14	2,0	2	0,3	4	0,6	4	0,6	2	0,3	15	2,2	-	-
9905	21	2,6	3	0,4	7	0,9	2	0,2	2	0,2	9	1,1	-	-
9906	16	2,3	3	0,4	5	0,7	-	-	2	0,3	14	2,0	-	-
9907	8	1,3	-	-	2	0,3	3	0,5	1	0,2	3	0,5	-	-
9908	16	2,5	2	0,3	5	0,8	1	0,2	3	0,5	9	1,4	-	-
9909	11	1,4	7	0,9	2	0,3	1	0,1	-	-	8	1,0	-	-
9910	22	2,7	4	0,5	7	0,8	3	0,4	4	0,5	15	1,8	-	-
9911	15	2,1	2	0,3	2	0,3	1	0,1	2	0,3	4	0,6	-	-
9912	7	1,1	3	0,5	2	0,3	-	-	5	0,8	7	1,1	-	-
9913	21	3,3	2	0,3	1	0,2	3	0,5	5	0,8	7	1,1	-	-
9914	16	2,4	4	0,6	8	1,2	2	0,3	1	0,2	18	2,7	-	-
9915	16	2,0	1	0,1	9	1,1	4	0,5	4	0,5	9	1,1	-	-
9916	22	3,5	1	0,2	3	0,5	1	0,2	1	0,2	11	1,8	-	-
9917	17	2,5	1	0,1	5	0,7	2	0,3	3	0,4	7	1,0	-	-
9918	9	1,6	3	0,5	11	1,9	2	0,3	2	0,3	13	2,3	-	-
9919	15	1,9	6	0,8	3	0,4	-	-	1	0,1	12	1,5	-	-
9985	17	2,9	3	0,5	5	0,8	3	0,5	2	0,3	15	2,5	-	-
9986	13	2,3	3	0,5	2	0,4	3	0,5	3	0,5	12	2,1	-	-
9987	14	2,6	-	-	6	1,1	1	0,2	3	0,6	8	1,5	1	0,2
9988	13	2,2	1	0,2	5	0,9	2	0,3	1	0,2	4	0,7	-	-
9989	14	2,4	2	0,3	2	0,3	2	0,3	3	0,5	2	0,3	-	-
9990	18	3,1	3	0,5	3	0,5	1	0,2	-	-	8	1,4	-	-
9991	17	2,9	3	0,5	4	0,7	2	0,3	4	0,7	6	1,0	-	-
9992	12	2,1	-	-	3	0,5	2	0,4	5	0,9	8	1,4	-	-
9993	11	1,9	1	0,2	2	0,4	2	0,4	1	0,2	5	0,9	-	-
9994	15	2,6	2	0,3	3	0,5	3	0,5	2	0,3	9	1,5	-	-
9995	8	1,4	-	-	9	1,6	3	0,5	3	0,5	9	1,6	-	-
9996	15	2,7	1	0,2	4	0,7	7	1,2	2	0,4	8	1,4	-	-
9997	17	2,9	2	0,3	5	0,9	3	0,5	1	0,2	3	0,5	-	-
9998	12	2,4	3	0,6	1	0,2	3	0,6	2	0,4	3	0,6	-	-
Urne	1 316	1,5	497	0,6	575	0,6	240	0,3	371	0,4	1 051	1,2	59	0,1
Brief	876	2,1	167	0,4	313	0,8	113	0,3	142	0,3	578	1,4	7	0,0
insges.	2 192	1,7	664	0,5	888	0,7	353	0,3	513	0,4	1 629	1,2	66	0,1

noch: Ergebnisse der Bundestagswahl 2017 im Wahlkreis 245 Nürnberg-Süd nach Wahlbezirken

Wahl- bez. im Wahl- kreis 245	von den gültigen Zweitstimmen entfielen auf															
	BüSo		BGE		DiB		DKP		DM		Die PARTEI		G e s u n d - heits- forschung		V-Partei	
	Zahl	%	Zahl	%	Zahl	%	Zahl	%	Zahl	%	Zahl	%	Zahl	%	Zahl	%
	55	56	57	58	59	60	61	62	63	64	65	66	67	68	69	70
9874	-	-	3	0,4	5	0,6	-	-	1	0,1	17	2,2	3	0,4	5	0,6
9875	-	-	5	0,6	5	0,6	-	-	-	-	22	2,7	1	0,1	2	0,2
9876	-	-	6	0,7	1	0,1	2	0,2	5	0,6	11	1,3	2	0,2	2	0,2
9877	-	-	3	0,4	2	0,3	1	0,1	1	0,1	12	1,7	2	0,3	-	-
9878	-	-	-	-	1	0,2	-	-	1	0,2	6	1,0	-	-	3	0,5
9879	-	-	3	0,5	-	-	-	-	3	0,5	9	1,5	2	0,3	1	0,2
9880	-	-	2	0,3	3	0,4	1	0,1	2	0,3	8	1,1	2	0,3	1	0,1
9881	-	-	-	-	4	0,5	-	-	4	0,5	3	0,4	1	0,1	2	0,3
9882	-	-	1	0,1	2	0,3	-	-	4	0,6	4	0,6	-	-	2	0,3
9883	-	-	3	0,4	5	0,7	-	-	1	0,1	12	1,8	4	0,6	2	0,3
9884	-	-	1	0,1	1	0,1	-	-	1	0,1	7	1,0	-	-	1	0,1
9885	-	-	5	0,7	-	-	-	-	-	-	5	0,7	1	0,1	5	0,7
9886	-	-	-	-	4	0,6	2	0,3	1	0,1	9	1,3	2	0,3	2	0,3
9887	-	-	2	0,3	-	-	-	-	2	0,3	2	0,3	3	0,4	-	-
9888	1	0,2	-	-	1	0,2	-	-	-	-	3	0,5	4	0,7	4	0,7
9889	-	-	2	0,3	-	-	-	-	4	0,5	1	0,1	1	0,1	1	0,1
9890	-	-	-	-	1	0,2	-	-	-	-	7	1,1	5	0,8	-	-
9891	-	-	1	0,1	1	0,1	-	-	1	0,1	15	2,0	1	0,1	4	0,5
9892	-	-	-	-	1	0,1	-	-	-	-	4	0,5	-	-	2	0,3
9893	-	-	-	-	-	-	-	-	1	0,1	6	0,8	3	0,4	-	-
9894	-	-	3	0,4	4	0,5	-	-	1	0,1	5	0,7	1	0,1	3	0,4
9895	-	-	1	0,2	-	-	-	-	6	1,0	5	0,9	1	0,2	3	0,5
9896	-	-	3	0,5	2	0,3	-	-	1	0,2	2	0,3	2	0,3	3	0,5
9897	-	-	-	-	3	0,4	-	-	2	0,3	4	0,5	1	0,1	3	0,4
9898	-	-	-	-	1	0,2	-	-	-	-	4	0,6	1	0,2	1	0,2
9899	-	-	1	0,2	2	0,3	1	0,2	-	-	6	0,9	-	-	5	0,8
9900	-	-	3	0,5	1	0,2	-	-	2	0,3	3	0,5	-	-	-	-
9901	-	-	-	-	1	0,2	-	-	-	-	3	0,5	-	-	2	0,3
9902	-	-	-	-	2	0,2	-	-	-	-	7	0,8	-	-	1	0,1
9903	-	-	-	-	1	0,1	-	-	1	0,1	7	1,0	-	-	-	-
9904	-	-	2	0,3	2	0,3	-	-	3	0,4	6	0,9	-	-	1	0,1
9905	-	-	4	0,5	3	0,4	1	0,1	2	0,2	5	0,6	2	0,2	1	0,1
9906	-	-	2	0,3	2	0,3	-	-	1	0,1	8	1,1	-	-	-	-
9907	-	-	-	-	2	0,3	-	-	-	-	-	-	1	0,2	-	-
9908	-	-	3	0,5	3	0,5	1	0,2	3	0,5	7	1,1	2	0,3	-	-
9909	-	-	1	0,1	1	0,1	-	-	-	-	3	0,4	1	0,1	-	-
9910	-	-	4	0,5	-	-	-	-	4	0,5	3	0,4	1	0,1	-	-
9911	-	-	-	-	1	0,1	1	0,1	1	0,1	4	0,6	-	-	2	0,3
9912	-	-	-	-	1	0,2	-	-	2	0,3	9	1,4	-	-	1	0,2
9913	-	-	-	-	4	0,6	-	-	2	0,3	6	1,0	3	0,5	2	0,3
9914	-	-	1	0,2	-	-	-	-	4	0,6	8	1,2	-	-	1	0,2
9915	-	-	1	0,1	-	-	-	-	2	0,2	6	0,7	5	0,6	1	0,1
9916	-	-	-	-	3	0,5	1	0,2	1	0,2	9	1,4	1	0,2	-	-
9917	1	0,1	4	0,6	3	0,4	-	-	2	0,3	5	0,7	2	0,3	3	0,4
9918	-	-	1	0,2	-	-	-	-	1	0,2	10	1,7	-	-	-	-
9919	-	-	-	-	1	0,1	-	-	4	0,5	6	0,8	1	0,1	2	0,3
9985	2	0,3	7	1,2	-	-	-	-	4	0,7	2	0,3	1	0,2	1	0,2
9986	-	-	3	0,5	1	0,2	-	-	-	-	7	1,2	1	0,2	1	0,2
9987	-	-	2	0,4	1	0,2	-	-	-	-	1	0,2	2	0,4	2	0,4
9988	-	-	-	-	-	-	-	-	1	0,2	2	0,3	-	-	1	0,2
9989	-	-	-	-	2	0,3	-	-	1	0,2	8	1,4	-	-	3	0,5
9990	-	-	-	-	1	0,2	-	-	-	-	5	0,9	2	0,3	1	0,2
9991	-	-	1	0,2	6	1,0	-	-	-	-	-	-	-	-	4	0,7
9992	-	-	-	-	-	-	-	-	5	0,9	2	0,4	-	-	1	0,2
9993	-	-	-	-	-	-	-	-	-	-	5	0,9	1	0,2	1	0,2
9994	-	-	3	0,5	-	-	-	-	-	-	6	1,0	-	-	-	-
9995	-	-	-	-	-	-	-	-	3	0,5	2	0,4	1	0,2	-	-
9996	-	-	1	0,2	1	0,2	-	-	1	0,2	6	1,1	2	0,4	2	0,4
9997	-	-	1	0,2	-	-	-	-	2	0,3	6	1,0	1	0,2	1	0,2
9998	-	-	-	-	-	-	-	-	-	-	4	0,8	-	-	-	-
Urne	13	0,0	164	0,2	164	0,2	44	0,0	182	0,2	870	1,0	174	0,2	156	0,2
Brief	4	0,0	95	0,2	99	0,2	11	0,0	100	0,2	383	0,9	85	0,2	96	0,2
insges.	17	0,0	259	0,2	263	0,2	55	0,0	282	0,2	1 253	1,0	259	0,2	252	0,2

Ergebnisse der Bundestagswahl 2017 im Wahlkreis 243 Fürth nach Wahlbezirken

Ergebnisse der Bundestagswahl 2017 im Wahlkreis 243 Fürth nach Wahlbezirken

Wahlbezirke im Wahlkreis 243 Fürth	Wahlberechtigte			Wähler/innen		Wahl- betei- ligung 2)	ungültige		gültige	
	insge- samt 1)	dar. mit Wahl- schein		insge- samt 1)	dar. mit WS		% Stimmen	Erst-	Zwei-	Erst-
		Zahl	%			Stimmen		Stimmen		
	1	2	3	4	5	6	7	8	9	10
0101 Grundschule Kirchenplatz, Zi. 7	978	155	15,8	525	1	68,7	8	4	517	521
0102 Grundschule Kirchenplatz, Zi. 9	833	155	18,6	421	1	68,2	4	5	417	416
0111 Staatl. Berufsschule II, Zi. E 02	770	151	19,6	400	2	70,4	5	2	395	398
0112 Staatl. Berufsschule II, Zi. E 03	774	223	28,8	351	-	72,9	3	2	348	349
0121 Staatl. Berufsschule II, Zi. E 04 (R)	996	239	24,0	559	2	78,9	2	-	557	559
0131 Volkshochschule, Zi. I. 1	1 054	265	25,1	432	1	64,9	2	2	430	430
0132 Volkshochschule, Zi. E 4	1 049	199	19,0	501	6	65,3	4	6	497	495
0133 Grundschule Rosenstraße, Zi. 011	905	119	13,1	461	-	63,5	8	4	453	457
0201 Helene-Lange-Gymnasium, Zi. 103	980	211	21,5	515	4	72,7	1	-	514	515
0202 Helene-Lange-Gymnasium, Zi. 106	1 000	234	23,4	524	3	74,5	8	3	516	521
0203 Helene-Lange-Gymnasium, Zi. 104	852	233	27,3	466	2	80,6	4	1	462	465
0204 Helene-Lange-Gymnasium, Zi. 114	876	185	21,1	362	1	61,4	2	-	360	362
0205 Helene-Lange-Gymnasium, Zi. 107	904	201	22,2	499	1	76,4	1	-	498	499
0301 Grundschule Frauenstraße, Zi. 3	781	129	16,5	324	1	57,2	4	2	320	322
0302 Grundschule Frauenstraße, Zi. 5	855	183	21,4	416	-	69,1	10	10	406	406
0303 Grundschule Frauenstraße, Zi. 4	945	207	21,9	442	-	67,7	5	6	437	436
0311 Staatl. Berufsschule I, Zi. S 5 (Neubau)	891	165	18,5	438	-	66,9	2	2	436	436
0312 Staatl. Berufsschule I, Aula (Neubau)	793	159	20,1	405	-	70,3	4	4	401	401
0313 Staatl. Berufsschule I, Aula (Neubau)	798	165	20,7	374	2	66,4	4	2	370	372
0314 Staatl. Berufsschule I, Aula (Neubau)	771	185	24,0	421	-	77,6	3	2	418	419
0401 Grundschule Frauenstraße, Zi. 1	1 014	132	13,0	455	-	57,3	5	5	450	450
0411 Hardenberg-Gymnasium, Eingang Frauenstr.	1 170	276	23,6	720	4	83,8	10	21	710	699
0412 Hardenberg-Gymnasium, Eingang Frauenstr.	1 025	298	29,1	494	-	76,0	5	1	489	493
0421 Grundschule John-F.-Kennedy-Straße, Geb.	782	133	17,0	362	-	62,6	7	7	355	355
0431 infra fürth dienstleistung gmbh, Speises	904	117	12,9	440	-	61,1	8	8	432	432
0501 Grundschule Frauenstraße, Zi. 6	917	146	15,9	403	-	59,2	-	1	403	402
0511 Mittelschule Kiderlinstraße, Zi. D 21	851	173	20,3	377	-	63,7	3	5	374	372
0512 Mittelschule Kiderlinstraße, Zi. D 20	972	176	18,1	470	-	65,7	8	5	462	465
0513 Mittelschule Kiderlinstraße, Zi. D 10	959	220	22,9	515	-	75,6	-	3	515	512
0514 Mittelschule Kiderlinstraße, Zi. D 11	957	213	22,3	496	-	73,1	4	6	492	490
0515 Mittelschule Kiderlinstraße, Zi. D 22	966	144	14,9	488	1	64,7	6	7	482	481
0516 Mittelschule Kiderlinstraße, Zi. D 12	915	173	18,9	414	1	63,2	8	7	406	407
0601 Grundschule John-F.-Kennedy-Straße, Zi.	937	198	21,1	566	2	80,4	9	8	557	558
0602 Grundschule John-F.-Kennedy-Straße, Zi.	1 107	206	18,6	612	1	73,0	7	7	605	605
0701 Erlöserkirche Dambach, Jugendraum	994	252	25,4	555	-	80,1	6	7	549	548
0702 Erlöserkirche Dambach, Kl. Gemeindesaal	1 019	285	28,0	552	1	80,8	7	5	545	547
0703 Erlöserkirche Dambach, Gr. Gemeindesaal	972	331	34,1	532	1	87,2	3	3	529	529
0711 Gaststätte Kirschbaum, Saal	984	234	23,8	620	-	85,8	7	2	613	618
0801 TV Fürth 1860, Nebenraum der Gaststätte	1 000	298	29,8	603	6	88,2	8	3	595	600
0811 Adalbert-Stifter-Grundschule, Zi. 0.03	812	218	26,8	486	-	85,5	4	5	482	481
0812 Adalbert-Stifter-Grundschule, Zi. 0.04	781	175	22,4	508	2	86,2	5	6	503	502
0813 Adalbert-Stifter-Grundschule, Zi. 0.01	832	150	18,0	405	1	65,8	2	2	403	403
0901 Farrnbach-Grundschule, Zi. A 0.04	1 081	251	23,2	597	-	77,4	6	5	591	592
0902 Farrnbach-Grundschule, Zi. A 1.04	1 002	274	27,3	377	1	63,7	2	3	375	374
0903 Farrnbach-Grundschule, Zi. A 1.07	1 019	273	26,8	592	-	83,7	9	8	583	584
0904 Farrnbach-Grundschule, Zi. A 1.08	1 030	205	19,9	568	-	74,2	3	2	565	566
0911 Kinderhort Alea, Turnhalle, UG	1 092	234	21,4	690	3	83,4	10	8	680	682
0912 Kinderhort Alea, Zi. 5, UG	861	176	20,4	539	2	81,9	14	8	525	531
1001 Sonderpädagogisches Förderzentrum Nord,	986	253	25,7	561	-	81,4	3	3	558	558
1011 Farrnbach-Grundschule (Unterfarrnbach),	849	205	24,1	519	3	83,9	2	2	517	517
1012 Farrnbach-Grundschule (Unterfarrnbach),	772	172	22,3	463	-	81,3	2	5	461	458
1013 Farrnbach-Grundschule (Unterfarrnbach),	956	186	19,5	547	-	75,8	5	4	542	543
1014 Farrnbach-Grundschule (Unterfarrnbach),	763	218	28,6	428	5	82,8	2	-	426	428
1101 Mittelschule Soldnerstraße, Zi. 016	938	116	12,4	434	-	58,1	10	6	424	428
1102 Mittelschule Soldnerstraße, Zi. 017	903	140	15,5	495	1	69,5	12	9	483	486
1103 Mittelschule Soldnerstraße, Zi. 018	813	119	14,6	424	-	66,2	6	4	418	420
1104 Mittelschule Soldnerstraße, Zi. 020	891	216	24,2	525	1	82,0	4	4	521	521
1105 Mittelschule Soldnerstraße, Zi. 023	920	196	21,3	470	-	71,5	4	4	466	466
1106 Mittelschule Soldnerstraße, Zi. 021	813	159	19,6	399	-	67,8	4	6	395	393
1107 Mittelschule Soldnerstraße, Zi. 022 (R)	849	173	20,4	500	-	78,4	6	2	494	498
1201 VITAPLAN Thermalbad, Eingangsbereich Hal	866	166	19,2	478	4	73,1	1	1	477	477
1211 Grundschule Friedrich-Ebert-Straße, Zi.	732	95	13,0	276	-	50,1	4	4	272	272
1212 Grundschule Friedrich-Ebert-Straße, Zi.	771	193	25,0	393	-	74,9	7	5	386	388
1301 Grundschule Friedrich-Ebert-Straße, Zi.	964	203	21,1	549	1	77,0	4	8	545	541
1302 Grundschule Friedrich-Ebert-Straße, Zi.	893	171	19,1	486	1	72,6	7	8	479	478
1303 Grundschule Friedrich-Ebert-Straße, Zi.	1 080	242	22,4	576	2	74,6	3	3	573	573
1311 Mittelschule Gustav-Schickedanz, Zi. 36	842	205	24,3	442	-	75,8	5	5	437	437
1312 Mittelschule Gustav-Schickedanz, Zi. 39	880	128	14,5	470	-	67,3	9	9	461	461
1313 Mittelschule Gustav-Schickedanz, Zi. 42	1 037	169	16,3	573	-	70,8	9	6	564	567
1401 Evang.-Luth. Kirchengde. St. Peter und P	748	156	20,9	448	1	79,7	2	2	446	446

noch: Ergebnisse der Bundestagswahl 2017 im Wahlkreis 243 Fürth nach Wahlbezirken

Wahl- bez. im Wahl- kreis 243	gültige Erststimmen für						gültige Zweitstimmen für													
	CSU		SPD		Sonstige		CSU		SPD		GRÜNE		FDP		AfD		DIE LINKE		Sonstige	
	Zahl	%	Zahl	%	Zahl	%	Zahl	%	Zahl	%	Zahl	%	Zahl	%	Zahl	%	Zahl	%	Zahl	%
	11	12	13	14	15	16	17	18	19	20	21	22	23	24	25	26	27	28	29	30
0101	97	18,8	159	30,8	261	50,5	69	13,2	102	19,6	95	18,2	45	8,6	44	8,4	99	19,0	67	12,9
0102	89	21,3	97	23,3	231	55,4	73	17,5	67	16,1	78	18,8	32	7,7	42	10,1	88	21,2	36	8,7
0111	80	20,3	107	27,1	208	52,7	77	19,3	67	16,8	58	14,6	35	8,8	24	6,0	94	23,6	43	10,8
0112	63	18,1	93	26,7	192	55,2	50	14,3	62	17,8	70	20,1	37	10,6	28	8,0	72	20,6	30	8,6
0121	113	20,3	158	28,4	286	51,3	94	16,8	93	16,6	105	18,8	46	8,2	59	10,6	112	20,0	50	8,9
0131	84	19,5	132	30,7	214	49,8	78	18,1	99	23,0	72	16,7	18	4,2	53	12,3	70	16,3	40	9,3
0132	114	22,9	156	31,4	227	45,7	90	18,2	106	21,4	93	18,8	39	7,9	35	7,1	102	20,6	30	6,1
0133	121	26,7	129	28,5	203	44,8	101	22,1	90	19,7	47	10,3	38	8,3	81	17,7	58	12,7	42	9,2
0201	100	19,5	128	24,9	286	55,6	74	14,4	98	19,0	105	20,4	40	7,8	38	7,4	113	21,9	47	9,1
0202	100	19,4	141	27,3	275	53,3	85	16,3	86	16,5	107	20,5	50	9,6	45	8,6	96	18,4	52	10,0
0203	108	23,4	110	23,8	244	52,8	108	23,2	69	14,8	93	20,0	36	7,7	40	8,6	94	20,2	25	5,4
0204	83	23,1	110	30,6	167	46,4	66	18,2	88	24,3	52	14,4	32	8,8	32	8,8	67	18,5	25	6,9
0205	121	24,3	134	26,9	243	48,8	101	20,2	81	16,2	109	21,8	54	10,8	28	5,6	92	18,4	34	6,8
0301	85	26,6	82	25,6	153	47,8	71	22,0	62	19,3	36	11,2	24	7,5	51	15,8	46	14,3	32	9,9
0302	113	27,8	121	29,8	172	42,4	105	25,9	85	20,9	46	11,3	35	8,6	56	13,8	54	13,3	25	6,2
0303	120	27,5	126	28,8	191	43,7	103	23,6	86	19,7	69	15,8	36	8,3	50	11,5	59	13,5	33	7,6
0311	89	20,4	115	26,4	232	53,2	76	17,4	83	19,0	73	16,7	39	8,9	39	8,9	70	16,1	56	12,8
0312	105	26,2	113	28,2	183	45,6	98	24,4	84	20,9	49	12,2	26	6,5	39	9,7	69	17,2	36	9,0
0313	75	20,3	111	30,0	184	49,7	60	16,1	74	19,9	48	12,9	34	9,1	43	11,6	75	20,2	38	10,2
0314	97	23,2	139	33,3	182	43,5	92	22,0	96	22,9	67	16,0	31	7,4	24	5,7	69	16,5	40	9,5
0401	82	18,2	138	30,7	230	51,1	60	13,3	105	23,3	55	12,2	28	6,2	84	18,7	77	17,1	41	9,1
0411	195	27,5	187	26,3	328	46,2	164	23,5	136	19,5	127	18,2	80	11,4	72	10,3	82	11,7	38	5,4
0412	134	27,4	147	30,1	208	42,5	119	24,1	102	20,7	72	14,6	68	13,8	59	12,0	42	8,5	31	6,3
0421	101	28,5	100	28,2	154	43,4	86	24,2	79	22,3	41	11,5	34	9,6	61	17,2	42	11,8	12	3,4
0431	113	26,2	144	33,3	175	40,5	100	23,1	111	25,7	41	9,5	17	3,9	62	14,4	61	14,1	40	9,3
0501	109	27,0	142	35,2	152	37,7	100	24,9	114	28,4	24	6,0	22	5,5	59	14,7	64	15,9	19	4,7
0511	91	24,3	120	32,1	163	43,6	77	20,7	90	24,2	32	8,6	18	4,8	56	15,1	64	17,2	35	9,4
0512	115	24,9	152	32,9	195	42,2	101	21,7	97	20,9	63	13,5	46	9,9	61	13,1	57	12,3	40	8,6
0513	161	31,3	141	27,4	213	41,4	129	25,2	111	21,7	67	13,1	50	9,8	75	14,6	56	10,9	24	4,7
0514	138	28,0	127	25,8	227	46,1	129	26,3	89	18,2	49	10,0	41	8,4	86	17,6	63	12,9	33	6,7
0515	125	25,9	132	27,4	225	46,7	118	24,5	94	19,5	36	7,5	34	7,1	86	17,9	74	15,4	39	8,1
0516	96	23,6	125	30,8	185	45,6	102	25,1	99	24,3	42	10,3	20	4,9	54	13,3	56	13,8	34	8,4
0601	163	29,3	172	30,9	222	39,9	151	27,1	121	21,7	77	13,8	29	5,2	60	10,8	80	14,3	40	7,2
0602	198	32,7	171	28,3	236	39,0	175	28,9	132	21,8	48	7,9	34	5,6	83	13,7	90	14,9	43	7,1
0701	202	36,8	150	27,3	197	35,9	176	32,1	115	21,0	58	10,6	54	9,9	72	13,1	43	7,8	30	5,5
0702	200	36,7	132	24,2	213	39,1	172	31,4	84	15,4	73	13,3	70	12,8	74	13,5	47	8,6	27	4,9
0703	216	40,8	115	21,7	198	37,4	164	31,0	66	12,5	112	21,2	78	14,7	52	9,8	33	6,2	24	4,5
0711	227	37,0	181	29,5	205	33,4	203	32,8	129	20,9	68	11,0	60	9,7	75	12,1	43	7,0	40	6,5
0801	243	40,8	158	26,6	194	32,6	203	33,8	116	19,3	74	12,3	84	14,0	60	10,0	41	6,8	22	3,7
0811	191	39,6	134	27,8	157	32,6	172	35,8	88	18,3	67	13,9	66	13,7	47	9,8	22	4,6	19	4,0
0812	194	38,6	131	26,0	178	35,4	178	35,5	100	19,9	54	10,8	46	9,2	60	12,0	44	8,8	20	4,0
0813	115	28,5	120	29,8	168	41,7	105	26,1	98	24,3	30	7,4	26	6,5	74	18,4	43	10,7	27	6,7
0901	198	33,5	191	32,3	202	34,2	184	31,1	146	24,7	60	10,1	56	9,5	61	10,3	48	8,1	37	6,3
0902	150	40,0	103	27,5	122	32,5	141	37,7	77	20,6	38	10,2	29	7,8	46	12,3	29	7,8	14	3,7
0903	185	31,7	208	35,7	190	32,6	167	28,6	147	25,2	67	11,5	56	9,6	69	11,8	48	8,2	30	5,1
0904	205	36,3	145	25,7	215	38,1	185	32,7	105	18,6	42	7,4	59	10,4	77	13,6	63	11,1	35	6,2
0911	288	42,4	181	26,6	211	31,0	270	39,6	153	22,4	59	8,7	61	8,9	71	10,4	32	4,7	36	5,3
0912	174	33,1	163	31,0	188	35,8	168	31,6	123	23,2	61	11,5	50	9,4	56	10,5	38	7,2	35	6,6
1001	192	34,4	152	27,2	214	38,4	165	29,6	114	20,4	75	13,4	65	11,6	60	10,8	47	8,4	32	5,7
1011	230	44,5	141	27,3	146	28,2	206	39,8	102	19,7	61	11,8	40	7,7	49	9,5	28	5,4	31	6,0
1012	149	32,3	135	29,3	177	38,4	117	25,5	102	22,3	58	12,7	47	10,3	52	11,4	47	10,3	35	7,6
1013	169	31,2	175	32,3	198	36,5	162	29,8	125	23,0	41	7,6	30	5,5	88	16,2	64	11,8	33	6,1
1014	139	32,6	135	31,7	152	35,7	119	27,8	108	25,2	54	12,6	42	9,8	48	11,2	35	8,2	22	5,1
1101	109	25,7	139	32,8	176	41,5	100	23,4	115	26,9	18	4,2	33	7,7	80	18,7	50	11,7	32	7,5
1102	128	26,5	148	30,6	207	42,9	112	23,0	126	25,9	26	5,3	28	5,8	98	20,2	65	13,4	31	6,4
1103	126	30,1	121	28,9	171	40,9	112	26,7	101	24,0	25	6,0	24	5,7	68	16,2	56	13,3	34	8,1
1104	159	30,5	181	34,7	181	34,7	134	25,7	140	26,9	38	7,3	68	13,1	74	14,2	44	8,4	23	4,4
1105	133	28,5	145	31,1	188	40,3	119	25,5	114	24,5	45	9,7	40	8,6	82	17,6	47	10,1	19	4,1
1106	124	31,4	126	31,9	145	36,7	109	27,7	103	26,2	29	7,4	35	8,9	51	13,0	37	9,4	29	7,4
1107	155	31,4	180	36,4	159	32,2	139	27,9	132	26,5	50	10,0	37	7,4	57	11,4	55	11,0	28	5,6
1201	117	24,5	154	32,3	206	43,2	93	19,5	112	23,5	67	14,0	43	9,0	53	11,1	72	15,1	37	7,8
1211	47	17,3	90	33,1	135	49,6	46	16,9	73	26,8	21	7,7	17	6,3	60	22,1	26	9,6	29	10,7
1212	107	27,7	133	34,5	146	37,8	105	27,1	98	25,3	28	7,2	26	6,7	73	18,8	41	10,6	17	4,4
1301	163	29,9	178	32,7	204	37,4	153	28,3	105	19,4	93	17,2	44	8,1	63	11,6	57	10,5	26	4,8
1302	100	20,9	182	38,0	197	41,1	90	18,8	151	31,6	42	8,8	28	5,9	87	18,2	56	11,7	24	5,0
1303	128	22,3	161	28,1	284	49,6	111	19,4	111	19,4	84	14,7	49	8,6	78	13,6	104	18,2	36	6,3
1311	119	27,2	134	30,7	184	42,1	119	27,2	102	23,3	65	14,9	52	11,9	43	9,8	35	8,0	21	4,8
1312	14																			

noch: Ergebnisse der Bundestagswahl 2017 im Wahlkreis 243 Fürth nach Wahlbezirken

Wahl- bez. im Wahl- kreis 243	von den gültigen Erststimmen entfielen auf											
	GRÜNE		FDP		AfD		DIE LINKE		FREIE WÄHLER		BP	
	Zahl	%	Zahl	%	Zahl	%	Zahl	%	Zahl	%	Zahl	%
	31	32	33	34	35	36	37	38	39	40	41	42
0101	80	15,5	27	5,2	40	7,7	98	19,0	13	2,5	3	0,6
0102	61	14,6	30	7,2	41	9,8	93	22,3	6	1,4	-	-
0111	54	13,7	27	6,8	25	6,3	86	21,8	16	4,1	-	-
0112	69	19,8	19	5,5	26	7,5	66	19,0	10	2,9	2	0,6
0121	95	17,1	24	4,3	48	8,6	108	19,4	9	1,6	2	0,4
0131	67	15,6	18	4,2	45	10,5	73	17,0	10	2,3	1	0,2
0132	75	15,1	26	5,2	30	6,0	90	18,1	6	1,2	-	-
0133	35	7,7	26	5,7	79	17,4	49	10,8	11	2,4	3	0,7
0201	94	18,3	28	5,4	35	6,8	113	22,0	14	2,7	2	0,4
0202	87	16,9	30	5,8	43	8,3	103	20,0	10	1,9	2	0,4
0203	82	17,7	30	6,5	30	6,5	88	19,0	14	3,0	-	-
0204	43	11,9	19	5,3	28	7,8	66	18,3	10	2,8	1	0,3
0205	100	20,1	25	5,0	29	5,8	77	15,5	12	2,4	-	-
0301	37	11,6	15	4,7	45	14,1	46	14,4	9	2,8	1	0,3
0302	38	9,4	26	6,4	48	11,8	50	12,3	7	1,7	3	0,7
0303	61	14,0	20	4,6	46	10,5	57	13,0	4	0,9	3	0,7
0311	78	17,9	23	5,3	39	8,9	72	16,5	19	4,4	1	0,2
0312	44	11,0	22	5,5	35	8,7	65	16,2	13	3,2	4	1,0
0313	44	11,9	26	7,0	35	9,5	60	16,2	14	3,8	5	1,4
0314	65	15,6	26	6,2	28	6,7	49	11,7	12	2,9	2	0,5
0401	40	8,9	14	3,1	79	17,6	87	19,3	8	1,8	2	0,4
0411	115	16,2	55	7,7	65	9,2	72	10,1	20	2,8	1	0,1
0412	51	10,4	50	10,2	56	11,5	40	8,2	8	1,6	3	0,6
0421	38	10,7	18	5,1	66	18,6	29	8,2	3	0,8	-	-
0431	30	6,9	13	3,0	49	11,3	60	13,9	19	4,4	4	0,9
0501	26	6,5	13	3,2	53	13,2	51	12,7	8	2,0	1	0,2
0511	24	6,4	16	4,3	48	12,8	55	14,7	16	4,3	4	1,1
0512	43	9,3	37	8,0	57	12,3	45	9,7	9	1,9	4	0,9
0513	56	10,9	26	5,0	63	12,2	51	9,9	14	2,7	3	0,6
0514	39	7,9	25	5,1	76	15,4	73	14,8	11	2,2	3	0,6
0515	29	6,0	31	6,4	75	15,6	69	14,3	18	3,7	3	0,6
0516	34	8,4	25	6,2	57	14,0	54	13,3	11	2,7	4	1,0
0601	56	10,1	31	5,6	50	9,0	68	12,2	15	2,7	2	0,4
0602	47	7,8	24	4,0	71	11,7	67	11,1	21	3,5	6	1,0
0701	47	8,6	32	5,8	60	10,9	39	7,1	17	3,1	2	0,4
0702	55	10,1	35	6,4	68	12,5	43	7,9	10	1,8	2	0,4
0703	76	14,4	41	7,8	41	7,8	30	5,7	9	1,7	1	0,2
0711	58	9,5	23	3,8	70	11,4	37	6,0	16	2,6	1	0,2
0801	60	10,1	33	5,5	56	9,4	28	4,7	14	2,4	3	0,5
0811	55	11,4	27	5,6	45	9,3	15	3,1	12	2,5	3	0,6
0812	49	9,7	30	6,0	57	11,3	28	5,6	12	2,4	2	0,4
0813	24	6,0	17	4,2	69	17,1	47	11,7	10	2,5	1	0,2
0901	49	8,3	32	5,4	58	9,8	39	6,6	20	3,4	4	0,7
0902	34	9,1	17	4,5	42	11,2	19	5,1	5	1,3	5	1,3
0903	55	9,4	34	5,8	52	8,9	35	6,0	14	2,4	-	-
0904	42	7,4	34	6,0	73	12,9	48	8,5	10	1,8	8	1,4
0911	40	5,9	39	5,7	68	10,0	36	5,3	24	3,5	4	0,6
0912	41	7,8	39	7,4	43	8,2	45	8,6	17	3,2	3	0,6
1001	47	8,4	43	7,7	51	9,1	56	10,0	16	2,9	1	0,2
1011	37	7,2	22	4,3	48	9,3	23	4,4	13	2,5	3	0,6
1012	39	8,5	30	6,5	44	9,5	41	8,9	22	4,8	1	0,2
1013	35	6,5	17	3,1	80	14,8	50	9,2	15	2,8	1	0,2
1014	49	11,5	21	4,9	33	7,7	28	6,6	16	3,8	5	1,2
1101	15	3,5	20	4,7	82	19,3	44	10,4	12	2,8	3	0,7
1102	24	5,0	20	4,1	93	19,3	53	11,0	13	2,7	4	0,8
1103	26	6,2	13	3,1	64	15,3	51	12,2	13	3,1	4	1,0
1104	25	4,8	40	7,7	67	12,9	41	7,9	7	1,3	1	0,2
1105	30	6,4	23	4,9	80	17,2	45	9,7	10	2,1	-	-
1106	30	7,6	17	4,3	50	12,7	31	7,8	13	3,3	4	1,0
1107	34	6,9	22	4,5	46	9,3	43	8,7	10	2,0	4	0,8
1201	56	11,7	20	4,2	51	10,7	60	12,6	18	3,8	1	0,2
1211	19	7,0	16	5,9	63	23,2	29	10,7	8	2,9	-	-
1212	13	3,4	22	5,7	64	16,6	35	9,1	12	3,1	-	-
1301	53	9,7	25	4,6	57	10,5	54	9,9	14	2,6	1	0,2
1302	37	7,7	19	4,0	84	17,5	43	9,0	10	2,1	4	0,8
1303	61	10,6	34	5,9	72	12,6	100	17,5	17	3,0	-	-
1311	55	12,6	30	6,9	49	11,2	38	8,7	9	2,1	3	0,7
1312	37	8,0	25	5,4	45	9,8	29	6,3	11	2,4	1	0,2
1313	24	4,3	20	3,5	82	14,5	61	10,8	13	2,3	3	0,5
1401	34	7,6	29	6,5	35	7,8	40	9,0	2	0,4	2	0,4

noch: Ergebnisse der Bundestagswahl 2017 im Wahlkreis 243 Fürth nach Wahlbezirken

Wahl- bez. im Wahl- kreis 243	von den gültigen Zweitstimmen entfielen auf													
	FREIE WÄHLER		PIRATEN		ÖDP		BP		NPD		Tierschutz- partei		MLPD	
	Zahl	%	Zahl	%	Zahl	%	Zahl	%	Zahl	%	Zahl	%	Zahl	%
	45	46	47	48	49	50	51	52	53	54	55	56	57	58
0101	6	1,2	7	1,3	3	0,6	-	-	1	0,2	11	2,1	1	0,2
0102	4	1,0	10	2,4	-	-	-	-	1	0,2	3	0,7	1	0,2
0111	5	1,3	5	1,3	1	0,3	-	-	1	0,3	4	1,0	-	-
0112	3	0,9	2	0,6	4	1,1	-	-	-	-	4	1,1	-	-
0121	3	0,5	7	1,3	3	0,5	1	0,2	2	0,4	10	1,8	-	-
0131	4	0,9	4	0,9	5	1,2	1	0,2	2	0,5	5	1,2	-	-
0132	3	0,6	3	0,6	1	0,2	-	-	1	0,2	2	0,4	-	-
0133	7	1,5	8	1,8	2	0,4	2	0,4	1	0,2	5	1,1	-	-
0201	9	1,7	5	1,0	1	0,2	4	0,8	-	-	7	1,4	-	-
0202	5	1,0	4	0,8	5	1,0	1	0,2	1	0,2	11	2,1	-	-
0203	2	0,4	-	-	1	0,2	1	0,2	1	0,2	1	0,2	-	-
0204	5	1,4	1	0,3	3	0,8	-	-	1	0,3	4	1,1	-	-
0205	5	1,0	2	0,4	3	0,6	1	0,2	1	0,2	1	0,2	2	0,4
0301	8	2,5	-	-	2	0,6	1	0,3	-	-	4	1,2	1	0,3
0302	4	1,0	1	0,2	3	0,7	2	0,5	-	-	4	1,0	-	-
0303	3	0,7	2	0,5	3	0,7	1	0,2	-	-	8	1,8	-	-
0311	12	2,8	5	1,1	5	1,1	1	0,2	-	-	11	2,5	1	0,2
0312	4	1,0	4	1,0	2	0,5	2	0,5	2	0,5	5	1,2	-	-
0313	4	1,1	5	1,3	1	0,3	1	0,3	-	-	8	2,2	1	0,3
0314	11	2,6	6	1,4	2	0,5	-	-	2	0,5	6	1,4	-	-
0401	6	1,3	3	0,7	2	0,4	1	0,2	2	0,4	9	2,0	-	-
0411	9	1,3	3	0,4	-	-	-	-	1	0,1	5	0,7	-	-
0412	3	0,6	5	1,0	1	0,2	1	0,2	2	0,4	7	1,4	-	-
0421	1	0,3	-	-	-	-	2	0,6	-	-	4	1,1	-	-
0431	7	1,6	5	1,2	2	0,5	2	0,5	1	0,2	8	1,9	-	-
0501	4	1,0	3	0,7	3	0,7	2	0,5	-	-	5	1,2	-	-
0511	2	0,5	4	1,1	1	0,3	3	0,8	3	0,8	5	1,3	-	-
0512	3	0,6	5	1,1	7	1,5	6	1,3	-	-	7	1,5	-	-
0513	6	1,2	3	0,6	2	0,4	2	0,4	-	-	2	0,4	-	-
0514	5	1,0	2	0,4	5	1,0	2	0,4	-	-	3	0,6	-	-
0515	11	2,3	4	0,8	1	0,2	2	0,4	-	-	6	1,2	1	0,2
0516	7	1,7	5	1,2	1	0,2	4	1,0	5	1,2	4	1,0	-	-
0601	10	1,8	3	0,5	1	0,2	2	0,4	1	0,2	8	1,4	-	-
0602	14	2,3	6	1,0	2	0,3	6	1,0	2	0,3	8	1,3	-	-
0701	7	1,3	2	0,4	2	0,4	1	0,2	-	-	10	1,8	-	-
0702	8	1,5	2	0,4	3	0,5	-	-	1	0,2	2	0,4	-	-
0703	4	0,8	4	0,8	1	0,2	-	-	-	-	6	1,1	-	-
0711	9	1,5	3	0,5	2	0,3	1	0,2	2	0,3	11	1,8	1	0,2
0801	5	0,8	1	0,2	3	0,5	2	0,3	1	0,2	5	0,8	-	-
0811	4	0,8	1	0,2	3	0,6	-	-	-	-	2	0,4	-	-
0812	7	1,4	5	1,0	1	0,2	3	0,6	-	-	2	0,4	-	-
0813	4	1,0	2	0,5	-	-	2	0,5	-	-	9	2,2	-	-
0901	9	1,5	1	0,2	2	0,3	2	0,3	2	0,3	2	0,3	-	-
0902	3	0,8	-	-	1	0,3	4	1,1	2	0,5	2	0,5	-	-
0903	11	1,9	3	0,5	-	-	1	0,2	-	-	9	1,5	-	-
0904	6	1,1	5	0,9	3	0,5	6	1,1	2	0,4	5	0,9	-	-
0911	14	2,1	1	0,1	2	0,3	2	0,3	2	0,3	7	1,0	-	-
0912	8	1,5	2	0,4	5	0,9	2	0,4	3	0,6	8	1,5	-	-
1001	6	1,1	4	0,7	3	0,5	1	0,2	1	0,2	6	1,1	-	-
1011	8	1,5	4	0,8	3	0,6	3	0,6	1	0,2	3	0,6	-	-
1012	12	2,6	2	0,4	2	0,4	2	0,4	1	0,2	9	2,0	-	-
1013	7	1,3	8	1,5	3	0,6	2	0,4	1	0,2	3	0,6	-	-
1014	6	1,4	1	0,2	2	0,5	4	0,9	-	-	6	1,4	-	-
1101	8	1,9	1	0,2	1	0,2	1	0,2	5	1,2	7	1,6	-	-
1102	10	2,1	3	0,6	1	0,2	3	0,6	2	0,4	5	1,0	-	-
1103	6	1,4	2	0,5	1	0,2	5	1,2	3	0,7	7	1,7	-	-
1104	8	1,5	1	0,2	2	0,4	-	-	2	0,4	2	0,4	-	-
1105	7	1,5	-	-	1	0,2	-	-	3	0,6	6	1,3	-	-
1106	7	1,8	1	0,3	2	0,5	4	1,0	-	-	1	0,3	-	-
1107	7	1,4	1	0,2	-	-	1	0,2	-	-	7	1,4	-	-
1201	9	1,9	3	0,6	6	1,3	-	-	-	-	5	1,0	-	-
1211	3	1,1	3	1,1	3	1,1	-	-	1	0,4	10	3,7	-	-
1212	6	1,5	-	-	1	0,3	3	0,8	-	-	1	0,3	-	-
1301	4	0,7	5	0,9	2	0,4	1	0,2	2	0,4	3	0,6	-	-
1302	7	1,5	1	0,2	-	-	2	0,4	2	0,4	5	1,0	-	-
1303	5	0,9	4	0,7	4	0,7	1	0,2	-	-	5	0,9	-	-
1311	2	0,5	-	-	1	0,2	-	-	-	-	6	1,4	-	-
1312	6	1,3	1	0,2	2	0,4	1	0,2	4	0,9	4	0,9	-	-
1313	15	2,6	2	0,4	2	0,4	1	0,2	2	0,4	7	1,2	-	-
1401	-	-	1	0,2	2	0,4	1	0,2	-	-	6	1,3	-	-

noch: Ergebnisse der Bundestagswahl 2017 im Wahlkreis 243 Fürth nach Wahlbezirken

Wahl- bez. im Wahl- kreis 243	von den gültigen Zweitstimmen entfielen auf															
	BüSo		BGE		DiB		DKP		DM		Die PARTEI		G e s u n d - heits- forschung		V-Partei	
	Zahl	%	Zahl	%	Zahl	%	Zahl	%	Zahl	%	Zahl	%	Zahl	%	Zahl	%
	59	60	61	62	63	64	65	66	67	68	69	70	71	72	73	74
0101	-	-	6	1,2	5	1,0	2	0,4	2	0,4	20	3,8	-	-	3	0,6
0102	-	-	1	0,2	2	0,5	-	-	1	0,2	11	2,6	1	0,2	1	0,2
0111	-	-	2	0,5	3	0,8	-	-	1	0,3	18	4,5	-	-	3	0,8
0112	-	-	1	0,3	1	0,3	-	-	2	0,6	11	3,2	1	0,3	1	0,3
0121	-	-	4	0,7	2	0,4	-	-	2	0,4	14	2,5	2	0,4	-	-
0131	-	-	1	0,2	2	0,5	2	0,5	-	-	14	3,3	-	-	-	-
0132	1	0,2	1	0,2	-	-	-	-	6	1,2	10	2,0	1	0,2	1	0,2
0133	-	-	4	0,9	-	-	-	-	3	0,7	7	1,5	2	0,4	1	0,2
0201	1	0,2	3	0,6	3	0,6	3	0,6	2	0,4	9	1,7	-	-	-	-
0202	-	-	1	0,2	2	0,4	-	-	1	0,2	18	3,5	1	0,2	2	0,4
0203	-	-	1	0,2	3	0,6	-	-	-	-	15	3,2	-	-	-	-
0204	-	-	1	0,3	-	-	-	-	-	-	7	1,9	2	0,6	1	0,3
0205	-	-	3	0,6	1	0,2	-	-	2	0,4	12	2,4	1	0,2	-	-
0301	-	-	1	0,3	1	0,3	-	-	1	0,3	12	3,7	-	-	1	0,3
0302	-	-	-	-	3	0,7	-	-	1	0,2	7	1,7	-	-	-	-
0303	-	-	-	-	3	0,7	-	-	1	0,2	11	2,5	-	-	1	0,2
0311	-	-	2	0,5	4	0,9	-	-	3	0,7	11	2,5	-	-	1	0,2
0312	-	-	1	0,2	2	0,5	1	0,2	1	0,2	10	2,5	2	0,5	-	-
0313	-	-	-	-	2	0,5	-	-	-	-	12	3,2	2	0,5	2	0,5
0314	-	-	1	0,2	-	-	1	0,2	-	-	9	2,1	-	-	2	0,5
0401	-	-	1	0,2	4	0,9	-	-	-	-	11	2,4	-	-	2	0,4
0411	-	-	1	0,1	2	0,3	-	-	-	-	15	2,1	1	0,1	1	0,1
0412	-	-	4	0,8	-	-	1	0,2	2	0,4	2	0,4	1	0,2	2	0,4
0421	-	-	-	-	-	-	-	-	-	-	5	1,4	-	-	-	-
0431	-	-	1	0,2	2	0,5	-	-	4	0,9	7	1,6	-	-	1	0,2
0501	-	-	-	-	1	0,2	-	-	-	-	1	0,2	-	-	-	-
0511	-	-	4	1,1	4	1,1	1	0,3	2	0,5	5	1,3	-	-	1	0,3
0512	-	-	-	-	-	-	-	-	-	-	9	1,9	2	0,4	1	0,2
0513	-	-	-	-	2	0,4	-	-	-	-	7	1,4	-	-	-	-
0514	-	-	2	0,4	1	0,2	-	-	2	0,4	7	1,4	1	0,2	3	0,6
0515	-	-	1	0,2	1	0,2	-	-	2	0,4	10	2,1	-	-	-	-
0516	-	-	2	0,5	-	-	-	-	-	-	-	-	-	-	6	1,5
0601	-	-	1	0,2	1	0,2	-	-	-	-	10	1,8	2	0,4	1	0,2
0602	-	-	-	-	1	0,2	-	-	-	-	2	0,3	1	0,2	1	0,2
0701	-	-	2	0,4	-	-	-	-	1	0,2	5	0,9	-	-	-	-
0702	-	-	1	0,2	-	-	-	-	2	0,4	8	1,5	-	-	-	-
0703	-	-	-	-	-	-	-	-	-	-	9	1,7	-	-	-	-
0711	-	-	1	0,2	2	0,3	1	0,2	-	-	4	0,6	1	0,2	2	0,3
0801	-	-	-	-	1	0,2	-	-	-	-	2	0,3	1	0,2	1	0,2
0811	-	-	1	0,2	-	-	-	-	1	0,2	5	1,0	2	0,4	-	-
0812	-	-	1	0,2	-	-	-	-	-	-	-	-	1	0,2	-	-
0813	-	-	-	-	1	0,2	-	-	-	-	8	2,0	-	-	1	0,2
0901	-	-	-	-	5	0,8	-	-	2	0,3	8	1,4	1	0,2	3	0,5
0902	-	-	-	-	1	0,3	-	-	-	-	-	-	-	-	1	0,3
0903	-	-	1	0,2	-	-	-	-	1	0,2	2	0,3	2	0,3	-	-
0904	-	-	-	-	-	-	-	-	2	0,4	6	1,1	-	-	-	-
0911	-	-	-	-	-	-	-	-	1	0,1	7	1,0	-	-	-	-
0912	-	-	-	-	1	0,2	-	-	-	-	3	0,6	2	0,4	1	0,2
1001	1	0,2	-	-	3	0,5	-	-	1	0,2	4	0,7	-	-	2	0,4
1011	-	-	-	-	-	-	-	-	-	-	8	1,5	1	0,2	-	-
1012	-	-	-	-	-	-	-	-	1	0,2	3	0,7	-	-	3	0,7
1013	1	0,2	-	-	1	0,2	-	-	1	0,2	4	0,7	2	0,4	-	-
1014	-	-	-	-	-	-	-	-	1	0,2	-	-	-	-	2	0,5
1101	-	-	3	0,7	1	0,2	1	0,2	1	0,2	1	0,2	1	0,2	1	0,2
1102	-	-	1	0,2	-	-	-	-	1	0,2	4	0,8	-	-	1	0,2
1103	-	-	1	0,2	-	-	1	0,2	-	-	7	1,7	1	0,2	-	-
1104	-	-	-	-	2	0,4	-	-	-	-	2	0,4	3	0,6	1	0,2
1105	-	-	-	-	-	-	-	-	1	0,2	1	0,2	-	-	-	-
1106	-	-	1	0,3	-	-	-	-	2	0,5	7	1,8	2	0,5	2	0,5
1107	-	-	1	0,2	2	0,4	-	-	2	0,4	2	0,4	1	0,2	4	0,8
1201	-	-	-	-	1	0,2	-	-	-	-	9	1,9	-	-	4	0,8
1211	-	-	-	-	-	-	-	-	1	0,4	6	2,2	-	-	2	0,7
1212	-	-	-	-	1	0,3	-	-	1	0,3	4	1,0	-	-	-	-
1301	-	-	1	0,2	3	0,6	-	-	-	-	5	0,9	-	-	-	-
1302	-	-	-	-	-	-	-	-	-	-	7	1,5	-	-	-	-
1303	-	-	4	0,7	1	0,2	2	0,3	-	-	9	1,6	-	-	1	0,2
1311	-	-	-	-	1	0,2	-	-	4	0,9	5	1,1	1	0,2	1	0,2
1312	-	-	-	-	-	-	-	-	-	-	10	2,2	2	0,4	3	0,7
1313	-	-	2	0,4	1	0,2	-	-	2	0,4	5	0,9	-	-	3	0,5
1401	-	-	2	0,4	-	-	-	-	2	0,4	5	1,1	2	0,4	2	0,4

Ergebnisse der Bundestagswahl 2017 im Wahlkreis 243 Fürth nach Wahlbezirken

Wahlbezirke im Wahlkreis 243 Fürth	Wahlberechtigte			Wähler/innen		Wahl- betei- ligung 2) %	ungültige		gültige	
	insge- samt 1)	dar. mit Wahl- schein		insge- samt 1)	dar. mit WS		Erst- Stimmen	Zwei- Stimmen	Erst- Stimmen	Zwei- Stimmen
		Zahl	%			7				
	1	2	3	4	5	6	7	8	9	10
1411 SV Poppenreuth, Sportgaststätte	948	220	23,2	568	2	81,9	5	3	563	565
1412 Volksschule Pestalozzistraße, Zi. 1.00	820	267	32,6	313	1	69,2	4	4	309	309
1421 Volksschule Pestalozzistraße, Zi. 1.01	996	323	32,4	469	3	77,8	4	5	465	464
1422 Volksschule Pestalozzistraße, Zi. 1.06	1 030	372	36,1	449	-	78,1	5	2	444	447
1501 Volksschule Pestalozzistraße, Zi. 1.02 (864	366	42,4	348	-	80,8	3	1	345	347
1502 Volksschule Pestalozzistraße, Zi. E.01	736	159	21,6	305	1	62,0	6	7	299	298
1503 Volksschule Pestalozzistraße, Zi. E 02	1 032	215	20,8	518	-	70,1	6	9	512	509
1504 Volksschule Pestalozzistraße, Zi. E 07	947	176	18,6	434	1	63,5	10	10	424	424
1505 Volksschule Pestalozzistraße, Zi. 1.03	825	198	24,0	323	-	62,1	3	2	320	321
1511 Mittelschule Seeackerstraße, Zi. 03	908	134	14,8	501	-	69,3	7	5	494	496
1512 Mittelschule Seeackerstraße, Zi. 04	923	272	29,5	466	-	78,7	7	4	459	462
1513 Mittelschule Seeackerstraße, Zi. 05	867	174	20,1	488	1	75,4	5	8	483	480
1514 Mittelschule Seeackerstraße, Zi. 02	946	317	33,5	444	1	78,9	1	2	443	442
1601 Grundschule Seeackerstraße, Zi. 1	991	202	20,4	548	1	74,7	4	2	544	546
1602 Grundschule Seeackerstraße, Zi. 2	831	168	20,2	486	-	77,8	1	1	485	485
1701 Kath. Pfarrgemeinde Herz Jesu, Gemeindez	640	137	21,4	390	1	81,3	5	6	385	384
1711 Mittelschule Hans-Sachs-Straße, Zi. E 01	924	234	25,3	507	2	78,9	9	4	498	503
1712 Mittelschule Hans-Sachs-Straße, Zi. 106	949	198	20,9	522	1	74,9	6	6	516	516
1713 Mittelschule Hans-Sachs-Straße, Zi. E 26	920	177	19,2	562	1	79,4	9	5	553	557
1714 Mittelschule Hans-Sachs-Straße, Zi. E 25	992	219	22,1	562	1	77,7	9	8	553	554
1715 Mittelschule Hans-Sachs-Straße, Zi. E 07	1 077	247	22,9	595	1	77,1	11	7	584	588
1801 Grundschule Vach, Zi. 4	894	274	30,6	520	3	87,1	5	2	515	518
1802 Grundschule Vach, Zi. 2	945	224	23,7	554	1	81,2	4	5	550	549
1803 Grundschule Vach, Zi. 3	887	216	24,4	475	3	76,5	4	5	471	470
2001 Briefwahlbezirk 2001	-	-	-	727	727	-	2	1	725	726
2002 Briefwahlbezirk 2002	-	-	-	695	695	-	10	5	685	690
2003 Briefwahlbezirk 2003 (R)	-	-	-	816	816	-	2	-	814	816
2004 Briefwahlbezirk 2004	-	-	-	848	848	-	6	2	842	846
2005 Briefwahlbezirk 2005	-	-	-	883	883	-	5	1	878	882
2006 Briefwahlbezirk 2006	-	-	-	836	836	-	29	28	807	808
2007 Briefwahlbezirk 2007	-	-	-	871	871	-	5	-	866	871
2008 Briefwahlbezirk 2008	-	-	-	914	914	-	4	2	910	912
2009 Briefwahlbezirk 2009	-	-	-	540	540	-	2	3	538	537
2010 Briefwahlbezirk 2010	-	-	-	657	657	-	1	-	656	657
2011 Briefwahlbezirk 2011 (R)	-	-	-	639	639	-	5	2	634	637
2012 Briefwahlbezirk 2012	-	-	-	668	668	-	5	2	663	666
2013 Briefwahlbezirk 2013	-	-	-	599	599	-	3	1	596	598
2014 Briefwahlbezirk 2014	-	-	-	663	663	-	6	3	657	660
2015 Briefwahlbezirk 2015 (R)	-	-	-	786	786	-	4	1	782	785
2016 Briefwahlbezirk 2016	-	-	-	781	781	-	10	7	771	774
2017 Briefwahlbezirk 2017	-	-	-	875	875	-	5	1	870	874
2018 Briefwahlbezirk 2018	-	-	-	934	934	-	2	1	932	933
2019 Briefwahlbezirk 2019	-	-	-	1 055	1055	-	7	1	1 048	1 054
2020 Briefwahlbezirk 2020	-	-	-	896	896	-	2	3	894	893
2021 Briefwahlbezirk 2021	-	-	-	1 011	1011	-	1	1	1 010	1 010
2022 Briefwahlbezirk 2022	-	-	-	805	805	-	3	4	802	801
2023 Briefwahlbezirk 2023	-	-	-	833	833	-	4	1	829	832
3001 Lkr. FÜ - Ammerdorf - Feuerwehrhaus	525	139	26,5	313	-	84,9	1	-	312	313
3002 Lkr. FÜ - Ammerdorf - Bürgerhaus	554	170	30,7	296	-	82,8	4	2	292	294
3003 Lkr. FÜ - Ammerdorf - Kindergarten Spatz	562	193	34,3	289	-	84,3	-	3	289	286
3011 Lkr. FÜ - Ammerdorf - Briefwahl Rathaus	-	-	-	491	491	-	1	1	490	490
3101 Lkr. FÜ - Cadolzburg - Feuerwehrhaus Cad	517	178	34,4	259	-	83,0	4	1	255	258
3102 Lkr. FÜ - Cadolzburg - Gemeindebücherei	489	149	30,5	272	-	84,8	6	3	266	269
3103 Lkr. FÜ - Cadolzburg - Grundschule Cadol	542	141	26,0	277	-	76,0	3	3	274	274
3104 Lkr. FÜ - Cadolzburg - Grundschule Cadol	498	133	26,7	272	-	80,2	1	3	271	269
3105 Lkr. FÜ - Cadolzburg - Katholischer Pfar	575	196	34,1	313	-	87,0	3	2	310	311
3106 Lkr. FÜ - Cadolzburg - Haffnersgartensch	555	184	33,2	273	-	80,9	4	2	269	271
3107 Lkr. FÜ - Cadolzburg - Grundschule Egers	519	138	26,6	296	-	82,5	2	2	294	294
3108 Lkr. FÜ - Cadolzburg - Mehrzweckhalle Wa	554	170	30,7	307	-	84,8	3	2	304	305
3109 Lkr. FÜ - Cadolzburg - Mehrzweckhalle Wa	511	166	32,5	283	-	86,5	1	2	282	281
3110 Lkr. FÜ - Cadolzburg - Kindergarten Wach	588	169	28,7	326	-	82,9	1	2	325	324
3111 Lkr. FÜ - Cadolzburg - Gemeindegewerke, Fo	528	200	37,9	278	-	88,9	1	-	277	278
3112 Lkr. FÜ - Cadolzburg - Gemeindl. Betrieb	523	153	29,3	304	-	86,1	3	2	301	302
3113 Lkr. FÜ - Cadolzburg - Feuerwehrgeräteha	433	147	33,9	241	-	88,1	3	1	238	240
3114 Lkr. FÜ - Cadolzburg - Feuerwehrgeräteha	475	133	28,0	279	-	85,5	2	1	277	278
3115 Lkr. FÜ - Cadolzburg - Feuerwehrgeräteha	397	127	32,0	206	-	82,5	3	4	203	202
3116 Lkr. FÜ - Cadolzburg - Feuerwehrgeräteha	555	179	32,3	274	-	80,2	2	1	272	273
3117 Lkr. FÜ - Cadolzburg - Feuerwehrgeräteha	493	133	27,0	300	-	86,7	-	2	300	298
3121 Lkr. FÜ - Cadolzburg - Briefwahl Rathaus	-	-	-	586	586	-	4	1	582	585
3122 Lkr. FÜ - Cadolzburg - Briefwahl Rathaus	-	-	-	824	824	-	4	2	820	822

noch: Ergebnisse der Bundestagswahl 2017 im Wahlkreis 243 Fürth nach Wahlbezirken

Wahl- bez. im Wahl- kreis 243	gültige Erststimmen für						gültige Zweitstimmen für													
	CSU		SPD		Sonstige		CSU		SPD		GRÜNE		FDP		AfD		DIE LINKE		Sonstige	
	Zahl	%	Zahl	%	Zahl	%	Zahl	%	Zahl	%	Zahl	%	Zahl	%	Zahl	%	Zahl	%	Zahl	%
	11	12	13	14	15	16	17	18	19	20	21	22	23	24	25	26	27	28	29	30
1411	214	38,0	148	26,3	201	35,7	179	31,7	101	17,9	64	11,3	73	12,9	62	11,0	56	9,9	30	5,3
1412	113	36,6	79	25,6	117	37,9	91	29,4	58	18,8	44	14,2	32	10,4	37	12,0	24	7,8	23	7,4
1421	147	31,6	125	26,9	193	41,5	135	29,1	85	18,3	70	15,1	48	10,3	50	10,8	46	9,9	30	6,5
1422	152	34,2	123	27,7	169	38,1	148	33,1	90	20,1	41	9,2	27	6,0	60	13,4	43	9,6	38	8,5
1501	112	32,5	75	21,7	158	45,8	103	29,7	65	18,7	37	10,7	46	13,3	41	11,8	37	10,7	18	5,2
1502	101	33,8	67	22,4	131	43,8	97	32,6	55	18,5	26	8,7	31	10,4	50	16,8	25	8,4	14	4,7
1503	141	27,5	170	33,2	201	39,3	131	25,7	142	27,9	40	7,9	29	5,7	74	14,5	62	12,2	31	6,1
1504	131	30,9	126	29,7	167	39,4	120	28,3	106	25,0	33	7,8	21	5,0	65	15,3	44	10,4	35	8,3
1505	88	27,5	98	30,6	134	41,9	76	23,7	81	25,2	22	6,9	19	5,9	49	15,3	47	14,6	27	8,4
1511	180	36,4	117	23,7	197	39,9	147	29,6	87	17,5	31	6,3	56	11,3	89	17,9	54	10,9	32	6,5
1512	185	40,3	113	24,6	161	35,1	171	37,0	85	18,4	42	9,1	40	8,7	54	11,7	40	8,7	30	6,5
1513	159	32,9	129	26,7	195	40,4	142	29,6	111	23,1	42	8,8	39	8,1	62	12,9	49	10,2	35	7,3
1514	148	33,4	122	27,5	173	39,1	134	30,3	86	19,5	55	12,4	51	11,5	56	12,7	41	9,3	19	4,3
1601	225	41,4	115	21,1	204	37,5	197	36,1	94	17,2	37	6,8	44	8,1	74	13,6	58	10,6	42	7,7
1602	220	45,4	122	25,2	143	29,5	180	37,1	98	20,2	39	8,0	48	9,9	68	14,0	25	5,2	27	5,6
1701	137	35,6	141	36,6	107	27,8	131	34,1	80	20,8	51	13,3	32	8,3	41	10,7	28	7,3	21	5,5
1711	172	34,5	154	30,9	172	34,5	164	32,6	108	21,5	52	10,3	48	9,5	64	12,7	39	7,8	28	5,6
1712	146	28,3	189	36,6	181	35,1	139	26,9	130	25,2	60	11,6	38	7,4	84	16,3	31	6,0	34	6,6
1713	188	34,0	190	34,4	175	31,6	190	34,1	143	25,7	59	10,6	42	7,5	61	11,0	33	5,9	29	5,2
1714	173	31,3	197	35,6	183	33,1	161	29,1	139	25,1	65	11,7	35	6,3	75	13,5	45	8,1	34	6,1
1715	192	32,9	203	34,8	189	32,4	189	32,1	131	22,3	54	9,2	55	9,4	55	9,4	45	7,7	59	10,0
1801	184	35,7	153	29,7	178	34,6	175	33,8	102	19,7	62	12,0	48	9,3	70	13,5	39	7,5	22	4,2
1802	188	34,2	158	28,7	204	37,1	174	31,7	96	17,5	70	12,8	59	10,7	80	14,6	37	6,7	33	6,0
1803	182	38,6	145	30,8	144	30,6	165	35,1	110	23,4	33	7,0	40	8,5	59	12,6	38	8,1	25	5,3
2001	193	26,6	176	24,3	356	49,1	189	26,0	134	18,5	136	18,7	53	7,3	41	5,6	102	14,0	71	9,8
2002	166	24,2	196	28,6	323	47,2	151	21,9	122	17,7	137	19,9	61	8,8	59	8,6	110	15,9	50	7,2
2003	200	24,6	209	25,7	405	49,8	181	22,2	129	15,8	166	20,3	82	10,0	73	8,9	128	15,7	57	7,0
2004	240	28,5	216	25,7	386	45,8	204	24,1	150	17,7	147	17,4	81	9,6	73	8,6	102	12,1	89	10,5
2005	258	29,4	217	24,7	403	45,9	237	26,9	147	16,7	128	14,5	94	10,7	94	10,7	118	13,4	64	7,3
2006	270	33,5	216	26,8	321	39,8	237	29,3	174	21,5	94	11,6	74	9,2	78	9,7	84	10,4	67	8,3
2007	293	33,8	246	28,4	327	37,8	297	34,1	182	20,9	90	10,3	75	8,6	76	8,7	77	8,8	74	8,5
2008	341	37,5	215	23,6	354	38,9	321	35,2	143	15,7	117	12,8	116	12,7	101	11,1	53	5,8	61	6,7
2009	235	43,7	93	17,3	210	39,0	213	39,7	70	13,0	50	9,3	82	15,3	58	10,8	41	7,6	23	4,3
2010	299	45,6	148	22,6	209	31,9	259	39,4	117	17,8	84	12,8	96	14,6	45	6,8	24	3,7	32	4,9
2011	261	41,2	156	24,6	217	34,2	234	36,7	133	20,9	61	9,6	60	9,4	78	12,2	41	6,4	30	4,7
2012	249	37,6	176	26,5	238	35,9	226	33,9	155	23,3	68	10,2	70	10,5	63	9,5	39	5,9	45	6,8
2013	244	40,9	144	24,2	208	34,9	225	37,6	105	17,6	67	11,2	70	11,7	53	8,9	40	6,7	38	6,4
2014	228	34,7	172	26,2	257	39,1	219	33,2	130	19,7	72	10,9	71	10,8	59	8,9	62	9,4	47	7,1
2015	243	31,1	237	30,3	302	38,6	237	30,2	194	24,7	69	8,8	66	8,4	79	10,1	84	10,7	56	7,1
2016	255	33,1	279	36,2	237	30,7	235	30,4	191	24,7	101	13,0	66	8,5	74	9,6	54	7,0	53	6,8
2017	271	31,1	270	31,0	329	37,8	251	28,7	213	24,4	86	9,8	66	7,6	110	12,6	74	8,5	74	8,5
2018	354	38,0	245	26,3	333	35,7	332	35,6	166	17,8	98	10,5	97	10,4	102	10,9	84	9,0	54	5,8
2019	381	36,4	305	29,1	362	34,5	361	34,3	237	22,5	119	11,3	108	10,2	110	10,4	56	5,3	63	6,0
2020	332	37,1	259	29,0	303	33,9	315	35,3	187	20,9	89	10,0	82	9,2	90	10,1	70	7,8	60	6,7
2021	438	43,4	245	24,3	327	32,4	414	41,0	180	17,8	83	8,2	108	10,7	106	10,5	49	4,9	70	6,9
2022	285	35,5	256	31,9	261	32,5	279	34,8	184	23,0	63	7,9	54	6,7	105	13,1	55	6,9	61	7,6
2023	339	40,9	206	24,8	284	34,3	312	37,5	149	17,9	69	8,3	106	12,7	93	11,2	45	5,4	58	7,0
3001	89	28,5	75	24,0	148	47,4	80	25,6	53	16,9	36	11,5	32	10,2	69	22,0	12	3,8	31	9,9
3002	118	40,4	60	20,5	114	39,0	92	31,3	54	18,4	42	14,3	21	7,1	47	16,0	21	7,1	17	5,8
3003	118	40,8	55	19,0	116	40,1	103	36,0	46	16,1	27	9,4	24	8,4	48	16,8	17	5,9	21	7,3
3011	210	42,9	97	19,8	183	37,3	204	41,6	87	17,8	33	6,7	47	9,6	62	12,7	25	5,1	32	6,5
3101	100	39,2	55	21,6	100	39,2	89	34,5	43	16,7	27	10,5	25	9,7	26	10,1	23	8,9	25	9,7
3102	93	35,0	56	21,1	117	44,0	77	28,6	47	17,5	44	16,4	25	9,3	24	8,9	26	9,7	26	9,7
3103	98	35,8	75	27,4	101	36,9	76	27,7	67	24,5	27	9,9	24	8,8	39	14,2	13	4,7	28	10,2
3104	91	33,6	76	28,0	104	38,4	82	30,5	68	25,3	21	7,8	21	7,8	31	11,5	22	8,2	24	8,9
3105	122	39,4	81	26,1	107	34,5	105	33,8	60	19,3	36	11,6	39	12,5	37	11,9	19	6,1	15	4,8
3106	90	33,5	45	16,7	134	49,8	83	30,6	31	11,4	42	15,5	22	8,1	55	20,3	27	10,0	11	4,1
3107	132	44,9	65	22,1	97	33,0	110	37,4	42	14,3	45	15,3	33	11,2	30	10,2	16	5,4	18	6,1
3108	106	34,9	70	23,0	128	42,1	95	31,1	39	12,8	44	14,4	36	11,8	40	13,1	30	9,8	21	6,9
3109	122	43,3	77	27,3	83	29,4	103	36,7	61	21,7	36	12,8	17	6,0	35	12,5	12	4,3	17	6,0
3110	123	37,8	73	22,5	129	39,7	113	34,9	46	14,2	37	11,4	20	6,2	44	13,6	36	11,1	28	8,6
3111	98	35,4	54	19,5	125	45,1	87	31,3	44	15,8	39	14,0	33	11,9	29	10,4	23	8,3	23	8,3
3112	125	41,5	54	17,9	122	40,5	111	36,8	44	14,6	36	11,9	25	8,3	26	8,6	32	10,6	28	9,3
3113	96	40,3	56	23,5	86	36,1	82	34,2	44	18,3	28	11,7	25	10,4	38	15,8	7	2,9	16	6,7
3114	108	39,0	47	17,0	122	44,0	97	34,9	47	16,9	22	7,9	27	9,7	42	15,1	18	6,5	25	9,0
3115	90	44,3	40	19,7	73	36,0	70	34,7	39	19,3	17	8,4	12	5,9	34	16,8	13	6,4	17	8,4
3116	121	44,5	44	16,2	107	39,3	103	37,7	35	12,8	25	9,2	33	12,1	41	15,0	12	4,4	24	8,8
3117	137	45,7	64	21,3																

noch: Ergebnisse der Bundestagswahl 2017 im Wahlkreis 243 Fürth nach Wahlbezirken

Wahl- bez. im Wahl- kreis 243	von den gültigen Erststimmen entfielen auf											
	GRÜNE		FDP		AfD		DIE LINKE		FREIE WÄHLER		BP	
	Zahl	%	Zahl	%	Zahl	%	Zahl	%	Zahl	%	Zahl	%
	31	32	33	34	35	36	37	38	39	40	41	42
1411	50	8,9	41	7,3	42	7,5	57	10,1	9	1,6	2	0,4
1412	31	10,0	18	5,8	30	9,7	23	7,4	8	2,6	7	2,3
1421	56	12,0	35	7,5	46	9,9	43	9,2	11	2,4	2	0,4
1422	48	10,8	12	2,7	52	11,7	37	8,3	18	4,1	2	0,5
1501	49	14,2	31	9,0	38	11,0	32	9,3	7	2,0	1	0,3
1502	25	8,4	26	8,7	45	15,1	26	8,7	8	2,7	1	0,3
1503	37	7,2	32	6,3	66	12,9	51	10,0	12	2,3	3	0,6
1504	25	5,9	16	3,8	68	16,0	43	10,1	13	3,1	2	0,5
1505	24	7,5	14	4,4	45	14,1	42	13,1	9	2,8	-	-
1511	24	4,9	32	6,5	82	16,6	44	8,9	14	2,8	1	0,2
1512	37	8,1	23	5,0	48	10,5	33	7,2	18	3,9	2	0,4
1513	42	8,7	27	5,6	57	11,8	52	10,8	13	2,7	4	0,8
1514	46	10,4	31	7,0	58	13,1	28	6,3	9	2,0	1	0,2
1601	29	5,3	37	6,8	56	10,3	55	10,1	21	3,9	6	1,1
1602	30	6,2	20	4,1	59	12,2	20	4,1	12	2,5	2	0,4
1701	38	9,9	11	2,9	32	8,3	18	4,7	8	2,1	-	-
1711	41	8,2	30	6,0	59	11,8	34	6,8	7	1,4	1	0,2
1712	38	7,4	28	5,4	69	13,4	33	6,4	11	2,1	2	0,4
1713	48	8,7	21	3,8	57	10,3	26	4,7	15	2,7	8	1,4
1714	43	7,8	23	4,2	62	11,2	42	7,6	12	2,2	1	0,2
1715	38	6,5	33	5,7	45	7,7	44	7,5	21	3,6	8	1,4
1801	48	9,3	32	6,2	59	11,5	24	4,7	15	2,9	-	-
1802	61	11,1	25	4,5	68	12,4	33	6,0	15	2,7	2	0,4
1803	31	6,6	18	3,8	55	11,7	29	6,2	10	2,1	1	0,2
2001	142	19,6	44	6,1	32	4,4	101	13,9	31	4,3	6	0,8
2002	133	19,4	34	5,0	57	8,3	82	12,0	14	2,0	3	0,4
2003	144	17,7	58	7,1	62	7,6	111	13,6	27	3,3	3	0,4
2004	132	15,7	46	5,5	70	8,3	109	12,9	22	2,6	7	0,8
2005	111	12,6	66	7,5	91	10,4	106	12,1	22	2,5	7	0,8
2006	88	10,9	49	6,1	65	8,1	83	10,3	27	3,3	9	1,1
2007	80	9,2	58	6,7	82	9,5	70	8,1	31	3,6	6	0,7
2008	105	11,5	76	8,4	92	10,1	47	5,2	27	3,0	7	0,8
2009	64	11,9	55	10,2	49	9,1	33	6,1	8	1,5	1	0,2
2010	68	10,4	51	7,8	42	6,4	25	3,8	23	3,5	-	-
2011	47	7,4	39	6,2	67	10,6	43	6,8	19	3,0	2	0,3
2012	70	10,6	40	6,0	60	9,0	39	5,9	26	3,9	3	0,5
2013	56	9,4	52	8,7	53	8,9	34	5,7	11	1,8	2	0,3
2014	78	11,9	44	6,7	59	9,0	52	7,9	23	3,5	1	0,2
2015	76	9,7	41	5,2	79	10,1	74	9,5	28	3,6	4	0,5
2016	72	9,3	36	4,7	71	9,2	42	5,4	15	1,9	1	0,1
2017	69	7,9	44	5,1	106	12,2	71	8,2	37	4,3	2	0,2
2018	81	8,7	63	6,8	104	11,2	63	6,8	17	1,8	5	0,5
2019	101	9,6	67	6,4	98	9,4	60	5,7	29	2,8	7	0,7
2020	84	9,4	67	7,5	73	8,2	53	5,9	26	2,9	-	-
2021	77	7,6	78	7,7	95	9,4	40	4,0	34	3,4	3	0,3
2022	49	6,1	32	4,0	93	11,6	51	6,4	30	3,7	6	0,7
2023	56	6,8	71	8,6	87	10,5	37	4,5	31	3,7	2	0,2
3001	22	7,1	25	8,0	66	21,2	13	4,2	21	6,7	1	0,3
3002	27	9,2	13	4,5	42	14,4	12	4,1	17	5,8	3	1,0
3003	21	7,3	14	4,8	48	16,6	18	6,2	15	5,2	-	-
3011	39	8,0	32	6,5	57	11,6	27	5,5	27	5,5	1	0,2
3101	23	9,0	16	6,3	23	9,0	21	8,2	16	6,3	1	0,4
3102	43	16,2	8	3,0	20	7,5	33	12,4	10	3,8	3	1,1
3103	20	7,3	15	5,5	37	13,5	12	4,4	17	6,2	-	-
3104	29	10,7	12	4,4	29	10,7	15	5,5	15	5,5	4	1,5
3105	30	9,7	22	7,1	33	10,6	14	4,5	8	2,6	-	-
3106	36	13,4	14	5,2	55	20,4	23	8,6	6	2,2	-	-
3107	34	11,6	18	6,1	22	7,5	13	4,4	10	3,4	-	-
3108	38	12,5	18	5,9	40	13,2	19	6,3	10	3,3	3	1,0
3109	24	8,5	9	3,2	30	10,6	15	5,3	4	1,4	1	0,4
3110	34	10,5	17	5,2	36	11,1	29	8,9	11	3,4	2	0,6
3111	41	14,8	27	9,7	26	9,4	17	6,1	13	4,7	1	0,4
3112	26	8,6	21	7,0	23	7,6	31	10,3	20	6,6	1	0,3
3113	17	7,1	15	6,3	28	11,8	12	5,0	14	5,9	-	-
3114	18	6,5	17	6,1	39	14,1	17	6,1	31	11,2	-	-
3115	24	11,8	8	3,9	26	12,8	8	3,9	7	3,4	-	-
3116	17	6,3	19	7,0	35	12,9	20	7,4	15	5,5	1	0,4
3117	25	8,3	20	6,7	30	10,0	10	3,3	12	4,0	2	0,7
3121	40	6,9	46	7,9	38	6,5	34	5,8	38	6,5	1	0,2
3122	85	10,4	70	8,5	63	7,7	38	4,6	40	4,9	3	0,4

noch: Ergebnisse der Bundestagswahl 2017 im Wahlkreis 243 Fürth nach Wahlbezirken

Wahl- bez. im Wahl- kreis 243	von den gültigen Zweitstimmen entfielen auf													
	FREIE WÄHLER		PIRATEN		ÖDP		BP		NPD		Tierschutz- partei		MLPD	
	Zahl	%	Zahl	%	Zahl	%	Zahl	%	Zahl	%	Zahl	%	Zahl	%
	45	46	47	48	49	50	51	52	53	54	55	56	57	58
1411	6	1,1	-	-	10	1,8	1	0,2	-	-	4	0,7	-	-
1412	4	1,3	6	1,9	2	0,6	1	0,3	2	0,6	2	0,6	-	-
1421	7	1,5	3	0,6	1	0,2	2	0,4	-	-	2	0,4	-	-
1422	11	2,5	1	0,2	1	0,2	2	0,4	1	0,2	9	2,0	1	0,2
1501	2	0,6	1	0,3	2	0,6	2	0,6	3	0,9	1	0,3	-	-
1502	4	1,3	1	0,3	-	-	2	0,7	-	-	4	1,3	-	-
1503	9	1,8	3	0,6	3	0,6	2	0,4	-	-	4	0,8	-	-
1504	5	1,2	9	2,1	3	0,7	1	0,2	-	-	6	1,4	-	-
1505	3	0,9	2	0,6	2	0,6	3	0,9	1	0,3	2	0,6	-	-
1511	8	1,6	1	0,2	1	0,2	2	0,4	4	0,8	8	1,6	-	-
1512	9	1,9	2	0,4	7	1,5	1	0,2	1	0,2	4	0,9	-	-
1513	8	1,7	4	0,8	5	1,0	3	0,6	-	-	3	0,6	-	-
1514	4	0,9	3	0,7	-	-	1	0,2	2	0,5	1	0,2	1	0,2
1601	9	1,6	3	0,5	2	0,4	-	-	1	0,2	12	2,2	-	-
1602	10	2,1	3	0,6	-	-	1	0,2	5	1,0	-	-	1	0,2
1701	3	0,8	3	0,8	4	1,0	1	0,3	2	0,5	4	1,0	-	-
1711	3	0,6	1	0,2	2	0,4	4	0,8	2	0,4	4	0,8	-	-
1712	3	0,6	2	0,4	8	1,6	3	0,6	2	0,4	4	0,8	2	0,4
1713	6	1,1	2	0,4	3	0,5	3	0,5	1	0,2	5	0,9	1	0,2
1714	10	1,8	7	1,3	2	0,4	2	0,4	3	0,5	4	0,7	-	-
1715	17	2,9	4	0,7	1	0,2	2	0,3	3	0,5	10	1,7	-	-
1801	6	1,2	4	0,8	2	0,4	1	0,2	-	-	5	1,0	-	-
1802	10	1,8	1	0,2	2	0,4	2	0,4	-	-	3	0,5	-	-
1803	5	1,1	3	0,6	1	0,2	1	0,2	1	0,2	2	0,4	-	-
2001	12	1,7	6	0,8	2	0,3	5	0,7	-	-	7	1,0	-	-
2002	3	0,4	2	0,3	6	0,9	2	0,3	1	0,1	5	0,7	1	0,1
2003	7	0,9	8	1,0	8	1,0	2	0,2	1	0,1	10	1,2	1	0,1
2004	12	1,4	9	1,1	8	0,9	4	0,5	3	0,4	15	1,8	-	-
2005	10	1,1	5	0,6	6	0,7	4	0,5	1	0,1	6	0,7	-	-
2006	13	1,6	5	0,6	2	0,2	7	0,9	1	0,1	13	1,6	-	-
2007	16	1,8	3	0,3	5	0,6	1	0,1	3	0,3	13	1,5	2	0,2
2008	18	2,0	6	0,7	9	1,0	2	0,2	-	-	9	1,0	-	-
2009	8	1,5	-	-	3	0,6	-	-	1	0,2	2	0,4	-	-
2010	6	0,9	2	0,3	5	0,8	1	0,2	1	0,2	3	0,5	-	-
2011	14	2,2	2	0,3	1	0,2	1	0,2	-	-	6	0,9	-	-
2012	16	2,4	-	-	4	0,6	1	0,2	-	-	9	1,4	-	-
2013	11	1,8	2	0,3	4	0,7	1	0,2	-	-	12	2,0	-	-
2014	14	2,1	5	0,8	5	0,8	2	0,3	3	0,5	6	0,9	-	-
2015	13	1,7	3	0,4	2	0,3	6	0,8	4	0,5	15	1,9	-	-
2016	14	1,8	2	0,3	4	0,5	3	0,4	3	0,4	11	1,4	-	-
2017	24	2,7	8	0,9	4	0,5	3	0,3	3	0,3	15	1,7	-	-
2018	11	1,2	1	0,1	3	0,3	1	0,1	4	0,4	14	1,5	-	-
2019	13	1,2	3	0,3	1	0,1	6	0,6	3	0,3	17	1,6	-	-
2020	20	2,2	2	0,2	7	0,8	-	-	-	-	12	1,3	1	0,1
2021	22	2,2	2	0,2	10	1,0	3	0,3	1	0,1	13	1,3	1	0,1
2022	17	2,1	6	0,7	3	0,4	4	0,5	4	0,5	14	1,7	-	-
2023	19	2,3	4	0,5	5	0,6	1	0,1	-	-	9	1,1	-	-
3001	15	4,8	-	-	6	1,9	-	-	2	0,6	5	1,6	-	-
3002	10	3,4	1	0,3	1	0,3	1	0,3	1	0,3	-	-	-	-
3003	8	2,8	1	0,3	-	-	-	-	-	-	4	1,4	1	0,3
3011	14	2,9	1	0,2	3	0,6	-	-	2	0,4	3	0,6	-	-
3101	5	1,9	-	-	4	1,6	1	0,4	-	-	5	1,9	-	-
3102	3	1,1	1	0,4	5	1,9	-	-	2	0,7	7	2,6	-	-
3103	11	4,0	2	0,7	4	1,5	-	-	7	2,6	2	0,7	-	-
3104	11	4,1	-	-	3	1,1	-	-	2	0,7	3	1,1	-	-
3105	7	2,3	2	0,6	1	0,3	-	-	-	-	2	0,6	-	-
3106	2	0,7	-	-	1	0,4	-	-	2	0,7	2	0,7	-	-
3107	6	2,0	1	0,3	3	1,0	2	0,7	-	-	3	1,0	-	-
3108	5	1,6	2	0,7	2	0,7	2	0,7	1	0,3	5	1,6	-	-
3109	8	2,8	-	-	1	0,4	2	0,7	-	-	3	1,1	-	-
3110	9	2,8	5	1,5	-	-	2	0,6	1	0,3	7	2,2	-	-
3111	6	2,2	1	0,4	2	0,7	1	0,4	-	-	4	1,4	-	-
3112	10	3,3	3	1,0	-	-	-	-	1	0,3	5	1,7	-	-
3113	8	3,3	1	0,4	-	-	-	-	1	0,4	4	1,7	-	-
3114	13	4,7	2	0,7	3	1,1	1	0,4	-	-	4	1,4	-	-
3115	8	4,0	1	0,5	-	-	1	0,5	1	0,5	3	1,5	-	-
3116	10	3,7	1	0,4	4	1,5	2	0,7	2	0,7	2	0,7	-	-
3117	2	0,7	1	0,3	-	-	2	0,7	-	-	2	0,7	-	-
3121	26	4,4	-	-	3	0,5	1	0,2	-	-	9	1,5	-	-
3122	22	2,7	-	-	5	0,6	4	0,5	2	0,2	16	1,9	-	-

noch: Ergebnisse der Bundestagswahl 2017 im Wahlkreis 243 Fürth nach Wahlbezirken

Wahl- bez. im Wahl- kreis 243	von den gültigen Zweitstimmen entfielen auf															
	BüSo		BGE		DiB		DKP		DM		Die PARTEI		G e s u n d - f o r s c h u n g		V-Partei	
	Zahl	%	Zahl	%	Zahl	%	Zahl	%	Zahl	%	Zahl	%	Zahl	%	Zahl	%
	59	60	61	62	63	64	65	66	67	68	69	70	71	72	73	74
1411	-	-	-	-	1	0,2	-	-	-	-	6	1,1	2	0,4	-	-
1412	-	-	1	0,3	-	-	-	-	-	-	3	1,0	1	0,3	1	0,3
1421	1	0,2	-	-	1	0,2	-	-	2	0,4	9	1,9	1	0,2	1	0,2
1422	-	-	1	0,2	-	-	-	-	-	-	10	2,2	-	-	1	0,2
1501	-	-	-	-	1	0,3	-	-	-	-	5	1,4	-	-	1	0,3
1502	-	-	-	-	-	-	-	-	-	-	3	1,0	-	-	-	-
1503	-	-	1	0,2	2	0,4	-	-	-	-	3	0,6	3	0,6	1	0,2
1504	-	-	-	-	-	-	-	-	1	0,2	6	1,4	2	0,5	2	0,5
1505	-	-	-	-	2	0,6	-	-	2	0,6	8	2,5	1	0,3	1	0,3
1511	-	-	1	0,2	-	-	-	-	-	-	5	1,0	1	0,2	1	0,2
1512	-	-	-	-	-	-	-	-	-	-	4	0,9	1	0,2	1	0,2
1513	-	-	-	-	3	0,6	2	0,4	-	-	4	0,8	-	-	3	0,6
1514	-	-	-	-	-	-	-	-	-	-	3	0,7	1	0,2	3	0,7
1601	1	0,2	-	-	1	0,2	-	-	2	0,4	7	1,3	2	0,4	2	0,4
1602	-	-	-	-	-	-	-	-	-	-	3	0,6	3	0,6	1	0,2
1701	-	-	-	-	-	-	1	0,3	-	-	1	0,3	2	0,5	-	-
1711	-	-	-	-	1	0,2	-	-	3	0,6	7	1,4	1	0,2	-	-
1712	-	-	2	0,4	1	0,2	-	-	1	0,2	4	0,8	1	0,2	1	0,2
1713	-	-	2	0,4	-	-	-	-	1	0,2	4	0,7	1	0,2	-	-
1714	-	-	-	-	-	-	-	-	1	0,2	3	0,5	-	-	2	0,4
1715	-	-	-	-	4	0,7	2	0,3	-	-	14	2,4	2	0,3	-	-
1801	-	-	1	0,2	-	-	-	-	1	0,2	2	0,4	-	-	-	-
1802	1	0,2	-	-	1	0,2	-	-	1	0,2	6	1,1	3	0,5	3	0,5
1803	-	-	2	0,4	-	-	-	-	-	-	9	1,9	-	-	1	0,2
2001	-	-	6	0,8	5	0,7	-	-	2	0,3	21	2,9	2	0,3	3	0,4
2002	-	-	3	0,4	4	0,6	-	-	-	-	18	2,6	1	0,1	4	0,6
2003	-	-	-	-	3	0,4	-	-	-	-	16	2,0	-	-	1	0,1
2004	-	-	1	0,1	2	0,2	2	0,2	1	0,1	25	3,0	4	0,5	3	0,4
2005	-	-	5	0,6	3	0,3	-	-	-	-	22	2,5	2	0,2	-	-
2006	-	-	4	0,5	3	0,4	1	0,1	-	-	15	1,9	3	0,4	-	-
2007	-	-	3	0,3	9	1,0	-	-	2	0,2	10	1,1	4	0,5	3	0,3
2008	-	-	-	-	4	0,4	-	-	4	0,4	3	0,3	1	0,1	5	0,5
2009	-	-	-	-	2	0,4	-	-	-	-	5	0,9	-	-	2	0,4
2010	-	-	4	0,6	5	0,8	-	-	-	-	3	0,5	1	0,2	1	0,2
2011	-	-	-	-	-	-	-	-	-	-	4	0,6	-	-	2	0,3
2012	-	-	2	0,3	4	0,6	-	-	1	0,2	6	0,9	-	-	2	0,3
2013	-	-	-	-	2	0,3	-	-	2	0,3	4	0,7	-	-	-	-
2014	-	-	4	0,6	1	0,2	-	-	-	-	5	0,8	-	-	2	0,3
2015	-	-	-	-	3	0,4	-	-	2	0,3	6	0,8	2	0,3	-	-
2016	-	-	1	0,1	1	0,1	-	-	2	0,3	11	1,4	-	-	1	0,1
2017	-	-	-	-	3	0,3	-	-	2	0,2	9	1,0	1	0,1	2	0,2
2018	-	-	2	0,2	3	0,3	-	-	-	-	12	1,3	2	0,2	1	0,1
2019	-	-	4	0,4	1	0,1	1	0,1	2	0,2	10	0,9	1	0,1	1	0,1
2020	-	-	-	-	2	0,2	1	0,1	-	-	12	1,3	1	0,1	2	0,2
2021	-	-	1	0,1	3	0,3	1	0,1	2	0,2	9	0,9	2	0,2	-	-
2022	-	-	1	0,1	1	0,1	-	-	1	0,1	9	1,1	-	-	1	0,1
2023	-	-	-	-	5	0,6	-	-	1	0,1	9	1,1	1	0,1	4	0,5
3001	-	-	-	-	-	-	-	-	1	0,3	2	0,6	-	-	-	-
3002	-	-	-	-	-	-	-	-	-	-	2	0,7	-	-	1	0,3
3003	-	-	-	-	1	0,3	-	-	-	-	5	1,7	-	-	1	0,3
3011	-	-	1	0,2	1	0,2	-	-	2	0,4	2	0,4	-	-	3	0,6
3101	-	-	-	-	1	0,4	-	-	2	0,8	5	1,9	1	0,4	1	0,4
3102	-	-	-	-	-	-	-	-	-	-	5	1,9	3	1,1	-	-
3103	-	-	-	-	-	-	-	-	-	-	-	-	1	0,4	1	0,4
3104	-	-	-	-	-	-	-	-	-	-	4	1,5	-	-	1	0,4
3105	-	-	-	-	2	0,6	-	-	-	-	1	0,3	-	-	-	-
3106	-	-	-	-	1	0,4	-	-	1	0,4	2	0,7	-	-	-	-
3107	-	-	-	-	-	-	-	-	-	-	1	0,3	-	-	2	0,7
3108	-	-	1	0,3	-	-	-	-	1	0,3	1	0,3	-	-	1	0,3
3109	-	-	-	-	-	-	-	-	-	-	2	0,7	1	0,4	-	-
3110	-	-	-	-	-	-	1	0,3	1	0,3	2	0,6	-	-	-	-
3111	-	-	-	-	-	-	-	-	2	0,7	2	0,7	3	1,1	2	0,7
3112	-	-	1	0,3	2	0,7	-	-	-	-	5	1,7	-	-	1	0,3
3113	-	-	-	-	-	-	-	-	-	-	1	0,4	-	-	1	0,4
3114	-	-	-	-	-	-	-	-	1	0,4	1	0,4	-	-	-	-
3115	-	-	-	-	-	-	-	-	-	-	2	1,0	1	0,5	-	-
3116	-	-	-	-	-	-	-	-	1	0,4	2	0,7	-	-	-	-
3117	-	-	1	0,3	-	-	-	-	1	0,3	2	0,7	2	0,7	3	1,0
3121	-	-	1	0,2	2	0,3	-	-	-	-	8	1,4	2	0,3	2	0,3
3122	-	-	1	0,1	2	0,2	-	-	-	-	1	0,1	2	0,2	5	0,6

Ergebnisse der Bundestagswahl 2017 im Wahlkreis 243 Fürth nach Wahlbezirken

Wahlbezirke im Wahlkreis 243 Fürth	Wahlberechtigte			Wähler/innen		Wahl- betei- ligung 2) %	ungültige		gültige	
	insge- samt 1)	dar. mit Wahl- schein		insge- samt 1)	dar. mit WS		Erst-	Zwei-	Erst-	Zwei-
		Zahl	%			Stimmen				
	1	2	3	4	5	6	7	8	9	10
3123 Lkr. FÜ - Cadolzburg - Briefwahl Rathaus	-	-		506	506		4	3	502	503
3124 Lkr. FÜ - Cadolzburg - Briefwahl Alte Vi	-	-		711	711		5	-	706	711
3201 Lkr. FÜ - Großhabersdorf - Schule, Sonne	1 152	459	39,8	462	-	78,2	2	2	460	460
3202 Lkr. FÜ - Großhabersdorf - Schule, Sonne	1 152	426	37,0	545	-	82,7	7	8	538	537
3203 Lkr. FÜ - Großhabersdorf - Schule, Sonne	1 048	419	40,0	438	-	80,0	3	5	435	433
3211 Lkr. FÜ - Großhabersdorf - Briefwahl Rat	-	-		450	450		-	-	450	450
3212 Lkr. FÜ - Großhabersdorf - Briefwahl Rat	-	-		417	417		7	6	410	411
3213 Lkr. FÜ - Großhabersdorf - Briefwahl Rat	-	-		401	401		3	2	398	399
3301 Lkr. FÜ - Langenzenn - AWO Heim	785	154	19,6	387	-	68,1	3	6	384	381
3302 Lkr. FÜ - Langenzenn - Altes Rathaus	837	255	30,5	386	-	75,3	1	-	385	386
3303 Lkr. FÜ - Langenzenn - Grundschule, Klau	713	241	33,8	348	-	81,1	2	3	346	345
3304 Lkr. FÜ - Langenzenn - Stadthalle	783	207	26,4	436	-	81,0	4	3	432	433
3305 Lkr. FÜ - Langenzenn - Mittelschule Klau	660	195	29,5	379	-	85,7	5	2	374	377
3306 Lkr. FÜ - Langenzenn - Stadthalle	679	202	29,7	324	-	76,2	3	5	321	319
3307 Lkr. FÜ - Langenzenn - Feuerwehrgeräteha	273	68	24,9	172	-	86,8	3	2	169	170
3308 Lkr. FÜ - Langenzenn - Feuewehrgerätehau	572	185	32,3	297	-	82,9	2	1	295	296
3309 Lkr. FÜ - Langenzenn - Feuerwehrgeräteha	442	117	26,5	247	-	81,2	3	6	244	241
3310 Lkr. FÜ - Langenzenn - Feuerwehrgeräteha	821	229	27,9	474	-	84,4	3	2	471	472
3311 Lkr. FÜ - Langenzenn - Grundschule, Klau	599	189	31,6	334	-	85,9	1	1	333	333
3312 Lkr. FÜ - Langenzenn - Gemeindehaus Laub	392	118	30,1	199	-	79,6	4	1	195	198
3313 Lkr. FÜ - Langenzenn - Städt. Kindergarten	846	208	24,6	513	-	84,2	2	7	511	506
3321 Lkr. FÜ - Langenzenn - Briefwahl, Mittel	-	-		390	390		3	2	387	388
3322 Lkr. FÜ - Langenzenn - Briefwahl, Mittel	-	-		443	443		2	4	441	439
3323 Lkr. FÜ - Langenzenn - Briefwahl, Mittel	-	-		392	392		1	1	391	391
3324 Lkr. FÜ - Langenzenn - Briefwahl, Mittel	-	-		471	471		1	1	470	470
3325 Lkr. FÜ - Langenzenn - Briefwahl, Mittel	-	-		610	610		2	2	608	608
3401 Lkr. FÜ - Oberasbach - Grundschule Alten	703	134	19,1	392	1	73,9	6	3	386	389
3402 Lkr. FÜ - Oberasbach - Grundschule Alten	653	163	25,0	362	-	79,3	9	9	353	353
3403 Lkr. FÜ - Oberasbach - Grundschule Alten	646	134	20,7	348	-	73,7	3	3	345	345
3404 Lkr. FÜ - Oberasbach - Grundschule Alten	715	163	22,8	386	-	75,8	5	3	381	383
3405 Lkr. FÜ - Oberasbach - Grundschule Alten	664	205	30,9	388	1	87,8	8	2	380	386
3406 Lkr. FÜ - Oberasbach - Grundschule Alten	666	169	25,4	377	-	80,9	3	3	374	374
3407 Lkr. FÜ - Oberasbach - Mittelschule Kreu	681	206	30,2	351	-	80,5	7	5	344	346
3408 Lkr. FÜ - Oberasbach - Mittelschule Kreu	621	197	31,7	323	-	82,4	4	4	319	319
3409 Lkr. FÜ - Oberasbach - Gymnasium Oberasb	780	171	21,9	388	-	70,7	3	3	385	385
3410 Lkr. FÜ - Oberasbach - Gymnasium Oberasb	806	212	26,3	457	-	81,9	-	-	457	457
3411 Lkr. FÜ - Oberasbach - Gymnasium Oberasb	909	253	27,8	511	-	82,8	5	7	506	504
3412 Lkr. FÜ - Oberasbach - Gymnasium Oberasb	772	202	26,2	428	1	80,3	6	6	422	422
3413 Lkr. FÜ - Oberasbach - Ev. Gemeindehaus	612	169	27,6	357	-	84,7	4	5	353	352
3414 Lkr. FÜ - Oberasbach - Feuerwehrgeräteha	661	171	25,9	411	-	86,9	5	4	406	407
3415 Lkr. FÜ - Oberasbach - Turnhalle Oberasb	681	199	29,2	388	-	84,9	4	2	384	386
3416 Lkr. FÜ - Oberasbach - Turnhalle Oberasb	773	246	31,8	419	3	84,3	4	4	415	415
3417 Lkr. FÜ - Oberasbach - Siedlerheim	672	158	23,5	410	2	83,2	2	3	408	407
3418 Lkr. FÜ - Oberasbach - Diakoniestation O	680	190	27,9	381	2	82,5	1	1	380	380
3419 Lkr. FÜ - Oberasbach - Diakoniestation O	620	114	18,4	330	-	70,8	8	7	322	323
3420 Lkr. FÜ - Oberasbach - Feuerwehrgeräteha	637	188	29,5	350	-	83,2	5	5	345	345
3431 Lkr. FÜ - Oberasbach - Briefwahl Rathaus	-	-		551	551		4	2	547	549
3432 Lkr. FÜ - Oberasbach - Briefwahl Rathaus	-	-		552	552		3	3	549	549
3433 Lkr. FÜ - Oberasbach - Briefwahl Rathaus	-	-		557	557		4	3	553	554
3434 Lkr. FÜ - Oberasbach - Briefwahl Rathaus	-	-		572	572		2	2	570	570
3435 Lkr. FÜ - Oberasbach - Briefwahl Bürger-	-	-		557	557		2	-	555	557
3436 Lkr. FÜ - Oberasbach - Briefwahl Senioren	-	-		588	588		2	1	586	587
3501 Lkr. FÜ - Obermichelbach - Bürgerhalle,	1 356	388	28,6	798	-	86,2	6	6	792	792
3502 Lkr. FÜ - Obermichelbach - Bürgerhalle,	1 258	401	31,9	692	-	85,5	3	3	689	689
3511 Lkr. FÜ - Obermichelbach - Briefwahl Rat	-	-		762	762		2	-	760	762
3601 Lkr. FÜ - Puschendorf - Eichwaldhalle, g	601	199	33,1	325	1	85,6	3	-	322	325
3602 Lkr. FÜ - Puschendorf - Eichwaldhalle, k	582	170	29,2	346	-	87,4	3	-	343	346
3603 Lkr. FÜ - Puschendorf - Eichwaldhalle, R	607	197	32,5	293	-	79,3	-	3	293	290
3611 Lkr. FÜ - Puschendorf - Briefwahl, Eichw	-	-		292	292		3	2	289	290
3612 Lkr. FÜ - Puschendorf - Briefwahl, Ratha	-	-		252	252		-	-	252	252
3701 Lkr. FÜ - Roßtal - Mittelschule, Zi. 105	726	245	33,7	377	-	84,2	6	5	371	372
3702 Lkr. FÜ - Roßtal - Mittelschule, Zi. 109	763	259	33,9	412	1	86,3	-	1	412	411
3703 Lkr. FÜ - Roßtal - Mittelschule, Zi. 110	787	257	32,7	421	1	84,6	6	8	415	413
3704 Lkr. FÜ - Roßtal - Mittelschule, Zi. 111	823	230	27,9	455	-	82,0	5	-	450	455
3705 Lkr. FÜ - Roßtal - Mittelschule, Zi. 113	796	220	27,6	473	1	85,7	4	3	469	470
3706 Lkr. FÜ - Roßtal - Mittelschule, Zi. 118	655	207	31,6	300	-	76,0	4	-	296	300
3707 Lkr. FÜ - Roßtal - Alte Schule Großweism	685	168	24,5	406	-	82,7	1	3	405	403
3708 Lkr. FÜ - Roßtal - Feuerwehr-/Gemeinscha	633	157	24,8	386	-	84,7	-	-	386	386
3709 Lkr. FÜ - Roßtal - Feuerwehr-/Gemeinscha	531	158	29,8	309	-	86,7	3	2	306	307
3710 Lkr. FÜ - Roßtal - Evang. Gemeindehaus B	924	284	30,7	511	1	84,6	4	4	507	507

noch: Ergebnisse der Bundestagswahl 2017 im Wahlkreis 243 Fürth nach Wahlbezirken

Wahl- bez. im Wahl- kreis 243	gültige Erststimmen für						gültige Zweitstimmen für													
	CSU		SPD		Sonstige		CSU		SPD		GRÜNE		FDP		AfD		DIE LINKE		Sonstige	
	Zahl	%	Zahl	%	Zahl	%	Zahl	%	Zahl	%	Zahl	%	Zahl	%	Zahl	%	Zahl	%	Zahl	%
	11	12	13	14	15	16	17	18	19	20	21	22	23	24	25	26	27	28	29	30
3123	241	48,0	96	19,1	165	32,9	208	41,4	83	16,5	64	12,7	58	11,5	46	9,1	16	3,2	28	5,6
3124	274	38,8	157	22,2	275	39,0	243	34,2	119	16,7	68	9,6	77	10,8	88	12,4	42	5,9	74	10,4
3201	193	42,0	113	24,6	154	33,5	155	33,7	88	19,1	47	10,2	45	9,8	54	11,7	25	5,4	46	10,0
3202	211	39,2	131	24,3	196	36,4	163	30,4	124	23,1	60	11,2	44	8,2	70	13,0	33	6,1	43	8,0
3203	197	45,3	68	15,6	170	39,1	176	40,6	57	13,2	56	12,9	31	7,2	58	13,4	21	4,8	34	7,9
3211	185	41,1	129	28,7	136	30,2	167	37,1	109	24,2	35	7,8	31	6,9	39	8,7	26	5,8	43	9,6
3212	164	40,0	103	25,1	143	34,9	164	39,9	93	22,6	32	7,8	22	5,4	40	9,7	20	4,9	40	9,7
3213	202	50,8	56	14,1	140	35,2	175	43,9	52	13,0	32	8,0	28	7,0	47	11,8	18	4,5	47	11,8
3301	149	38,8	85	22,1	150	39,1	120	31,5	79	20,7	36	9,4	28	7,3	56	14,7	36	9,4	26	6,8
3302	140	36,4	92	23,9	153	39,7	117	30,3	70	18,1	68	17,6	27	7,0	47	12,2	35	9,1	22	5,7
3303	134	38,7	87	25,1	125	36,1	105	30,4	80	23,2	33	9,6	39	11,3	36	10,4	26	7,5	26	7,5
3304	166	38,4	114	26,4	152	35,2	132	30,5	97	22,4	46	10,6	40	9,2	61	14,1	27	6,2	30	6,9
3305	160	42,8	90	24,1	124	33,2	146	38,7	75	19,9	49	13,0	39	10,3	35	9,3	15	4,0	18	4,8
3306	114	35,5	75	23,4	132	41,1	103	32,3	61	19,1	36	11,3	38	11,9	39	12,2	22	6,9	20	6,3
3307	73	43,2	34	20,1	62	36,7	56	32,9	27	15,9	19	11,2	13	7,6	26	15,3	14	8,2	15	8,8
3308	135	45,8	64	21,7	96	32,5	112	37,8	58	19,6	24	8,1	29	9,8	34	11,5	20	6,8	19	6,4
3309	101	41,4	49	20,1	94	38,5	87	36,1	36	14,9	17	7,1	32	13,3	35	14,5	19	7,9	15	6,2
3310	222	47,1	101	21,4	148	31,4	182	38,6	82	17,4	48	10,2	37	7,8	58	12,3	18	3,8	47	10,0
3311	113	33,9	94	28,2	126	37,8	90	27,0	72	21,6	48	14,4	43	12,9	41	12,3	29	8,7	10	3,0
3312	93	47,7	35	17,9	67	34,4	78	39,4	34	17,2	21	10,6	13	6,6	30	15,2	9	4,5	13	6,6
3313	184	36,0	136	26,6	191	37,4	182	36,0	94	18,6	83	16,4	43	8,5	48	9,5	41	8,1	15	3,0
3321	147	38,0	92	23,8	148	38,2	143	36,9	85	21,9	37	9,5	36	9,3	40	10,3	20	5,2	27	7,0
3322	179	40,6	102	23,1	160	36,3	157	35,8	87	19,8	45	10,3	45	10,3	38	8,7	34	7,7	33	7,5
3323	187	47,8	76	19,4	128	32,7	163	41,7	57	14,6	32	8,2	51	13,0	35	9,0	21	5,4	32	8,2
3324	198	42,1	112	23,8	160	34,0	184	39,1	100	21,3	34	7,2	39	8,3	57	12,1	23	4,9	33	7,0
3325	216	35,5	148	24,3	244	40,1	202	33,2	120	19,7	73	12,0	63	10,4	60	9,9	37	6,1	53	8,7
3401	131	33,9	92	23,8	163	42,2	122	31,4	80	20,6	27	6,9	35	9,0	61	15,7	33	8,5	31	8,0
3402	131	37,1	84	23,8	138	39,1	119	33,7	66	18,7	31	8,8	25	7,1	44	12,5	42	11,9	26	7,4
3403	146	42,3	74	21,4	125	36,2	131	38,0	76	22,0	21	6,1	33	9,6	48	13,9	20	5,8	16	4,6
3404	127	33,3	97	25,5	157	41,2	106	27,7	87	22,7	38	9,9	37	9,7	52	13,6	34	8,9	29	7,6
3405	151	39,7	91	23,9	138	36,3	141	36,5	81	21,0	33	8,5	41	10,6	35	9,1	32	8,3	23	6,0
3406	136	36,4	89	23,8	149	39,8	119	31,8	81	21,7	35	9,4	29	7,8	49	13,1	39	10,4	22	5,9
3407	145	42,2	83	24,1	116	33,7	139	40,2	69	19,9	35	10,1	33	9,5	32	9,2	26	7,5	12	3,5
3408	123	38,6	76	23,8	120	37,6	110	34,5	52	16,3	44	13,8	40	12,5	32	10,0	32	10,0	9	2,8
3409	155	40,3	96	24,9	134	34,8	125	32,5	89	23,1	36	9,4	35	9,1	46	11,9	28	7,3	26	6,8
3410	183	40,0	93	20,4	181	39,6	148	32,4	85	18,6	52	11,4	45	9,8	62	13,6	43	9,4	22	4,8
3411	187	37,0	107	21,1	212	41,9	164	32,5	75	14,9	53	10,5	53	10,5	82	16,3	41	8,1	36	7,1
3412	162	38,4	107	25,4	153	36,3	143	33,9	76	18,0	46	10,9	45	10,7	42	10,0	36	8,5	34	8,1
3413	127	36,0	69	19,5	157	44,5	111	31,5	55	15,6	46	13,1	41	11,6	39	11,1	32	9,1	28	8,0
3414	192	47,3	93	22,9	121	29,8	167	41,0	71	17,4	64	15,7	32	7,9	40	9,8	22	5,4	11	2,7
3415	130	33,9	107	27,9	147	38,3	111	28,8	80	20,7	48	12,4	22	5,7	68	17,6	33	8,5	24	6,2
3416	160	38,6	97	23,4	158	38,1	130	31,3	72	17,3	44	10,6	38	9,2	65	15,7	44	10,6	22	5,3
3417	170	41,7	97	23,8	141	34,6	129	31,7	72	17,7	45	11,1	50	12,3	52	12,8	30	7,4	29	7,1
3418	127	33,4	104	27,4	149	39,2	117	30,8	79	20,8	43	11,3	23	6,1	49	12,9	40	10,5	29	7,6
3419	111	34,5	83	25,8	128	39,8	105	32,5	67	20,7	26	8,0	21	6,5	50	15,5	29	9,0	25	7,7
3420	119	34,5	100	29,0	126	36,5	107	31,0	83	24,1	41	11,9	30	8,7	35	10,1	33	9,6	16	4,6
3431	240	43,9	124	22,7	183	33,5	221	40,3	100	18,2	50	9,1	57	10,4	57	10,4	36	6,6	28	5,1
3432	268	48,8	119	21,7	162	29,5	259	47,2	113	20,6	53	9,7	31	5,6	37	6,7	32	5,8	24	4,4
3433	210	38,0	138	25,0	205	37,1	200	36,1	108	19,5	58	10,5	65	11,7	58	10,5	42	7,6	23	4,2
3434	255	44,7	110	19,3	205	36,0	239	41,9	92	16,1	51	8,9	60	10,5	44	7,7	28	4,9	56	9,8
3435	263	47,4	109	19,6	183	33,0	222	39,9	84	15,1	70	12,6	64	11,5	53	9,5	26	4,7	38	6,8
3436	220	37,5	159	27,1	207	35,3	181	30,8	130	22,1	67	11,4	71	12,1	66	11,2	38	6,5	34	5,8
3501	361	45,6	145	18,3	286	36,1	309	39,0	105	13,3	88	11,1	98	12,4	100	12,6	46	5,8	46	5,8
3502	312	45,3	136	19,7	241	35,0	262	38,0	101	14,7	96	13,9	81	11,8	74	10,7	31	4,5	44	6,4
3511	357	47,0	118	15,5	285	37,5	307	40,3	96	12,6	74	9,7	79	10,4	108	14,2	47	6,2	51	6,7
3601	122	37,9	95	29,5	105	32,6	103	31,7	71	21,8	50	15,4	21	6,5	38	11,7	17	5,2	25	7,7
3602	124	36,2	77	22,4	142	41,4	105	30,3	66	19,1	35	10,1	36	10,4	44	12,7	31	9,0	29	8,4
3603	133	45,4	68	23,2	92	31,4	117	40,3	55	19,0	37	12,8	22	7,6	28	9,7	16	5,5	15	5,2
3611	136	47,1	44	15,2	109	37,7	120	41,4	46	15,9	18	6,2	27	9,3	28	9,7	13	4,5	38	13,1
3612	115	45,6	50	19,8	87	34,5	100	39,7	37	14,7	25	9,9	23	9,1	24	9,5	15	6,0	28	11,1
3701	151	40,7	94	25,3	126	34,0	131	35,2	93	25,0	40	10,8	24	6,5	40	10,8	25	6,7	19	5,1
3702	175	42,5	104	25,2	133	32,3	138	33,6	87	21,2	74	18,0	30	7,3	36	8,8	25	6,1	21	5,1
3703	120	28,9	134	32,3	161	38,8	119	28,8	96	23,2	65	15,7	22	5,3	43	10,4	37	9,0	31	7,5
3704	183	40,7	103	22,9	164	36,4	167	36,7	94	20,7	66	14,5	28	6,2	41	9,0	32	7,0	27	5,9
3705	223	47,5	89	19,0	157	33,5	197	41,9	59	12,6	54	11,5	44	9,4	55	11,7	33	7,0	28	6,0
3706	121	40,9	71	24,0	104	35,1	104	34,7	64	21,3	24	8,0	26	8,7	41	13,7	23	7,7	18	6,0
3707	198	48,9	96	23,7	111	27,4	190	47,1	84	20,8	26	6,5	20	5,0	42	10,4	23	5,7	18	4,5
3708	156	40,4	88	22,8	142	36,8	143	37,0	64	16,6	38	9								

noch: Ergebnisse der Bundestagswahl 2017 im Wahlkreis 243 Fürth nach Wahlbezirken

Wahl- bez. im Wahl- kreis 243	von den gültigen Erststimmen entfielen auf											
	GRÜNE		FDP		AfD		DIE LINKE		FREIE WÄHLER		BP	
	Zahl	%	Zahl	%	Zahl	%	Zahl	%	Zahl	%	Zahl	%
	31	32	33	34	35	36	37	38	39	40	41	42
3123	42	8,4	38	7,6	44	8,8	17	3,4	24	4,8	-	-
3124	55	7,8	51	7,2	77	10,9	33	4,7	52	7,4	7	1,0
3201	33	7,2	19	4,1	55	12,0	19	4,1	28	6,1	-	-
3202	56	10,4	36	6,7	57	10,6	17	3,2	29	5,4	1	0,2
3203	47	10,8	21	4,8	57	13,1	16	3,7	29	6,7	-	-
3211	24	5,3	17	3,8	37	8,2	28	6,2	28	6,2	2	0,4
3212	36	8,8	17	4,1	40	9,8	20	4,9	29	7,1	1	0,2
3213	32	8,0	21	5,3	36	9,0	16	4,0	31	7,8	4	1,0
3301	36	9,4	13	3,4	56	14,6	33	8,6	9	2,3	3	0,8
3302	39	10,1	14	3,6	51	13,2	28	7,3	18	4,7	3	0,8
3303	29	8,4	28	8,1	33	9,5	21	6,1	14	4,0	-	-
3304	27	6,3	22	5,1	64	14,8	24	5,6	12	2,8	3	0,7
3305	47	12,6	20	5,3	33	8,8	14	3,7	9	2,4	1	0,3
3306	37	11,5	19	5,9	40	12,5	16	5,0	15	4,7	5	1,6
3307	8	4,7	5	3,0	25	14,8	13	7,7	10	5,9	1	0,6
3308	19	6,4	16	5,4	34	11,5	17	5,8	10	3,4	-	-
3309	14	5,7	15	6,1	36	14,8	7	2,9	19	7,8	3	1,2
3310	34	7,2	17	3,6	54	11,5	17	3,6	23	4,9	3	0,6
3311	41	12,3	19	5,7	31	9,3	24	7,2	10	3,0	1	0,3
3312	18	9,2	9	4,6	20	10,3	10	5,1	10	5,1	-	-
3313	66	12,9	30	5,9	40	7,8	30	5,9	20	3,9	5	1,0
3321	37	9,6	24	6,2	50	12,9	20	5,2	15	3,9	2	0,5
3322	45	10,2	30	6,8	34	7,7	23	5,2	27	6,1	1	0,2
3323	31	7,9	24	6,1	32	8,2	16	4,1	23	5,9	2	0,5
3324	30	6,4	30	6,4	57	12,1	26	5,5	16	3,4	1	0,2
3325	83	13,7	48	7,9	59	9,7	25	4,1	25	4,1	4	0,7
3401	32	8,3	26	6,7	56	14,5	30	7,8	18	4,7	1	0,3
3402	21	5,9	20	5,7	45	12,7	27	7,6	23	6,5	2	0,6
3403	19	5,5	16	4,6	45	13,0	31	9,0	14	4,1	-	-
3404	40	10,5	18	4,7	53	13,9	29	7,6	13	3,4	4	1,0
3405	28	7,4	27	7,1	35	9,2	29	7,6	18	4,7	1	0,3
3406	29	7,8	26	7,0	48	12,8	32	8,6	12	3,2	2	0,5
3407	30	8,7	22	6,4	25	7,3	27	7,8	11	3,2	1	0,3
3408	32	10,0	26	8,2	30	9,4	23	7,2	9	2,8	-	-
3409	27	7,0	23	6,0	34	8,8	25	6,5	24	6,2	1	0,3
3410	38	8,3	28	6,1	55	12,0	32	7,0	27	5,9	1	0,2
3411	47	9,3	29	5,7	73	14,4	34	6,7	26	5,1	3	0,6
3412	44	10,4	22	5,2	36	8,5	29	6,9	21	5,0	1	0,2
3413	38	10,8	37	10,5	37	10,5	28	7,9	17	4,8	-	-
3414	45	11,1	18	4,4	31	7,6	14	3,4	13	3,2	-	-
3415	36	9,4	16	4,2	57	14,8	22	5,7	13	3,4	3	0,8
3416	32	7,7	20	4,8	58	14,0	35	8,4	11	2,7	2	0,5
3417	32	7,8	23	5,6	44	10,8	25	6,1	16	3,9	1	0,2
3418	31	8,2	13	3,4	44	11,6	34	8,9	23	6,1	4	1,1
3419	20	6,2	18	5,6	50	15,5	29	9,0	11	3,4	-	-
3420	39	11,3	16	4,6	31	9,0	27	7,8	13	3,8	-	-
3431	38	6,9	39	7,1	57	10,4	24	4,4	24	4,4	1	0,2
3432	46	8,4	25	4,6	34	6,2	32	5,8	25	4,6	-	-
3433	39	7,1	40	7,2	57	10,3	32	5,8	35	6,3	2	0,4
3434	48	8,4	39	6,8	51	8,9	31	5,4	35	6,1	1	0,2
3435	64	11,5	33	5,9	44	7,9	18	3,2	24	4,3	-	-
3436	50	8,5	30	5,1	69	11,8	33	5,6	25	4,3	-	-
3501	73	9,2	38	4,8	80	10,1	40	5,1	53	6,7	2	0,3
3502	71	10,3	43	6,2	63	9,1	25	3,6	37	5,4	2	0,3
3511	58	7,6	46	6,1	102	13,4	45	5,9	33	4,3	1	0,1
3601	31	9,6	6	1,9	29	9,0	11	3,4	26	8,1	2	0,6
3602	23	6,7	25	7,3	33	9,6	20	5,8	40	11,7	1	0,3
3603	25	8,5	10	3,4	26	8,9	15	5,1	16	5,5	-	-
3611	26	9,0	18	6,2	29	10,0	7	2,4	29	10,0	-	-
3612	15	6,0	12	4,8	17	6,7	14	5,6	28	11,1	1	0,4
3701	48	12,9	15	4,0	35	9,4	17	4,6	11	3,0	-	-
3702	50	12,1	20	4,9	32	7,8	13	3,2	16	3,9	2	0,5
3703	57	13,7	14	3,4	43	10,4	28	6,7	18	4,3	1	0,2
3704	55	12,2	19	4,2	38	8,4	27	6,0	25	5,6	-	-
3705	44	9,4	23	4,9	41	8,7	28	6,0	20	4,3	1	0,2
3706	20	6,8	11	3,7	36	12,2	21	7,1	16	5,4	-	-
3707	26	6,4	15	3,7	38	9,4	15	3,7	15	3,7	2	0,5
3708	37	9,6	17	4,4	41	10,6	27	7,0	19	4,9	1	0,3
3709	35	11,4	18	5,9	20	6,5	18	5,9	24	7,8	1	0,3
3710	27	5,3	27	5,3	85	16,8	23	4,5	26	5,1	4	0,8

noch: Ergebnisse der Bundestagswahl 2017 im Wahlkreis 243 Fürth nach Wahlbezirken

Wahl- bez. im Wahl- kreis 243	von den gültigen Zweitstimmen entfielen auf													
	FREIE WÄHLER		PIRATEN		ÖDP		BP		NPD		Tierschutz- partei		MLPD	
	Zahl	%	Zahl	%	Zahl	%	Zahl	%	Zahl	%	Zahl	%	Zahl	%
	45	46	47	48	49	50	51	52	53	54	55	56	57	58
3123	11	2,2	2	0,4	2	0,4	2	0,4	-	-	5	1,0	-	-
3124	38	5,3	4	0,6	3	0,4	3	0,4	2	0,3	12	1,7	-	-
3201	23	5,0	5	1,1	-	-	-	-	4	0,9	1	0,2	-	-
3202	14	2,6	2	0,4	5	0,9	6	1,1	2	0,4	4	0,7	-	-
3203	18	4,2	1	0,2	6	1,4	2	0,5	1	0,2	4	0,9	-	-
3211	17	3,8	4	0,9	-	-	2	0,4	2	0,4	13	2,9	-	-
3212	29	7,1	2	0,5	1	0,2	2	0,5	-	-	2	0,5	-	-
3213	19	4,8	1	0,3	4	1,0	2	0,5	3	0,8	7	1,8	-	-
3301	6	1,6	2	0,5	2	0,5	2	0,5	1	0,3	9	2,4	-	-
3302	7	1,8	2	0,5	3	0,8	-	-	2	0,5	2	0,5	-	-
3303	11	3,2	3	0,9	1	0,3	4	1,2	-	-	3	0,9	-	-
3304	7	1,6	2	0,5	-	-	2	0,5	3	0,7	10	2,3	-	-
3305	1	0,3	-	-	2	0,5	2	0,5	1	0,3	6	1,6	-	-
3306	12	3,8	-	-	-	-	2	0,6	-	-	2	0,6	-	-
3307	8	4,7	2	1,2	-	-	-	-	1	0,6	-	-	-	-
3308	7	2,4	-	-	3	1,0	2	0,7	-	-	1	-	-	-
3309	8	3,3	1	0,4	-	-	1	0,4	2	0,8	-	0,4	-	-
3310	18	3,8	3	0,6	6	1,3	2	0,4	3	0,6	5	1,1	-	-
3311	1	0,3	-	-	-	-	-	-	-	-	2	0,6	-	-
3312	8	4,0	-	-	1	0,5	-	-	-	-	1	0,5	-	-
3313	5	1,0	-	-	2	0,4	1	0,2	2	0,4	1	0,2	-	-
3321	11	2,8	-	-	2	0,5	2	0,5	3	0,8	3	0,8	-	-
3322	15	3,4	1	0,2	3	0,7	2	0,5	-	-	6	1,4	-	-
3323	14	3,6	-	-	1	0,3	2	0,5	4	1,0	6	1,5	-	-
3324	12	2,6	1	0,2	2	0,4	1	0,2	6	1,3	6	1,3	-	-
3325	23	3,8	2	0,3	1	0,2	5	0,8	1	0,2	11	1,8	-	-
3401	12	3,1	1	0,3	2	0,5	1	0,3	1	0,3	6	1,5	-	-
3402	13	3,7	-	-	2	0,6	2	0,6	1	0,3	2	0,6	-	-
3403	4	1,2	-	-	2	0,6	1	0,3	2	0,6	4	1,2	-	-
3404	7	1,8	2	0,5	2	0,5	6	1,6	1	0,3	4	1,0	1	0,3
3405	7	1,8	3	0,8	3	0,8	-	-	1	0,3	2	0,5	-	-
3406	11	2,9	4	1,1	-	-	2	0,5	1	0,3	1	0,3	-	-
3407	4	1,2	1	0,3	1	0,3	-	-	-	-	3	0,9	-	-
3408	2	0,6	1	0,3	-	-	-	-	4	1,3	-	-	-	-
3409	13	3,4	-	-	1	0,3	-	-	-	-	7	1,8	-	-
3410	11	2,4	1	0,2	-	-	-	-	-	-	7	1,5	-	-
3411	9	1,8	1	0,2	5	1,0	2	0,4	-	-	8	1,6	-	-
3412	9	2,1	2	0,5	5	1,2	1	0,2	1	0,2	8	1,9	1	0,2
3413	8	2,3	2	0,6	3	0,9	-	-	1	0,3	4	1,1	-	-
3414	2	0,5	2	0,5	1	0,2	-	-	-	-	3	0,7	-	-
3415	6	1,6	5	1,3	1	0,3	2	0,5	-	-	4	1,0	-	-
3416	4	1,0	1	0,2	1	0,2	-	-	3	0,7	4	1,0	1	0,2
3417	8	2,0	3	0,7	2	0,5	1	0,2	1	0,2	10	2,5	-	-
3418	15	3,9	-	-	-	-	1	0,3	1	0,3	6	1,6	-	-
3419	8	2,5	2	0,6	-	-	1	0,3	4	1,2	7	2,2	-	-
3420	5	1,4	1	0,3	1	0,3	1	0,3	-	-	1	0,3	-	-
3431	13	2,4	-	-	1	0,2	1	0,2	2	0,4	5	0,9	-	-
3432	13	2,4	1	0,2	-	-	1	0,2	1	0,2	3	0,5	-	-
3433	8	1,4	2	0,4	1	0,2	1	0,2	3	0,5	2	0,4	-	-
3434	14	2,5	2	0,4	3	0,5	-	-	5	0,9	13	2,3	-	-
3435	15	2,7	4	0,7	4	0,7	-	-	1	0,2	6	1,1	-	-
3436	17	2,9	1	0,2	3	0,5	-	-	3	0,5	4	0,7	-	-
3501	18	2,3	5	0,6	2	0,3	2	0,3	-	-	6	0,8	-	-
3502	22	3,2	1	0,1	3	0,4	1	0,1	-	-	6	0,9	-	-
3511	27	3,5	1	0,1	3	0,4	1	0,1	3	0,4	6	0,8	-	-
3601	17	5,2	2	0,6	1	0,3	-	-	1	0,3	1	0,3	-	-
3602	21	6,1	2	0,6	2	0,6	-	-	1	0,3	2	0,6	-	-
3603	8	2,8	1	0,3	2	0,7	-	-	-	-	2	0,7	-	-
3611	26	9,0	-	-	2	0,7	1	0,3	-	-	5	1,7	-	-
3612	20	7,9	1	0,4	1	0,4	1	0,4	-	-	2	0,8	-	-
3701	6	1,6	1	0,3	3	0,8	-	-	-	-	4	1,1	-	-
3702	9	2,2	-	-	-	-	3	0,7	2	0,5	-	-	-	-
3703	12	2,9	1	0,2	3	0,7	1	0,2	-	-	4	1,0	-	-
3704	12	2,6	2	0,4	3	0,7	-	-	-	-	3	0,7	-	-
3705	13	2,8	2	0,4	2	0,4	1	0,2	-	-	4	0,9	-	-
3706	12	4,0	1	0,3	1	0,3	1	0,3	-	-	-	-	-	-
3707	7	1,7	-	-	1	0,2	3	0,7	2	0,5	3	0,7	-	-
3708	9	2,3	1	0,3	3	0,8	2	0,5	2	0,5	5	1,3	-	-
3709	23	7,5	1	0,3	-	-	-	-	-	-	2	0,7	-	-
3710	17	3,4	3	0,6	7	1,4	5	1,0	1	0,2	4	0,8	-	-

noch: Ergebnisse der Bundestagswahl 2017 im Wahlkreis 243 Fürth nach Wahlbezirken

Wahlbez. im Wahlkreis 243	von den gültigen Zweitstimmen entfielen auf																
	BüSo		BGE		DiB		DKP		DM		Die PARTEI		Gesundheitsforschung		V-Partei		
	Zahl	%	Zahl	%	Zahl	%	Zahl	%	Zahl	%	Zahl	%	Zahl	%	Zahl	%	
	59	60	61	62	63	64	65	66	67	68	69	70	71	72	73	74	
3123	-	-	-	-	-	-	-	-	-	2	0,4	2	0,4	-	-	2	0,4
3124	-	-	-	-	1	0,1	-	-	2	0,3	8	1,1	-	-	1	0,1	
3201	-	-	2	0,4	2	0,4	-	-	1	0,2	6	1,3	2	0,4	-	-	
3202	-	-	4	0,7	2	0,4	-	-	-	-	3	0,6	-	-	1	0,2	
3203	-	-	1	0,2	-	-	-	-	-	-	1	0,2	-	-	-	-	
3211	-	-	-	-	-	-	-	-	-	-	4	0,9	1	0,2	-	-	
3212	-	-	-	-	-	-	-	-	-	-	2	0,5	1	0,2	1	0,2	
3213	-	-	1	0,3	2	0,5	-	-	5	1,3	2	0,5	1	0,3	-	-	
3301	-	-	-	-	1	0,3	-	-	-	-	-	-	2	0,5	1	0,3	
3302	-	-	1	0,3	-	-	-	-	-	-	2	0,5	2	0,5	1	0,3	
3303	-	-	1	0,3	1	0,3	-	-	-	-	2	0,6	-	-	-	-	
3304	-	-	2	0,5	1	0,2	-	-	-	-	2	0,5	-	-	1	0,2	
3305	-	-	1	0,3	-	-	-	-	-	-	4	1,1	1	0,3	-	-	
3306	-	-	-	-	-	-	-	-	-	-	1	0,3	1	0,3	2	0,6	
3307	-	-	-	-	-	-	-	-	-	-	-	-	3	1,8	1	0,6	
3308	-	-	-	-	3	1,0	-	-	-	-	3	1,0	-	-	1	0,3	
3309	-	-	-	-	1	0,4	-	-	-	-	1	0,4	-	-	-	-	
3310	-	-	1	0,2	-	-	-	-	1	0,2	6	1,3	2	0,4	-	-	
3311	-	-	-	-	-	-	-	-	-	-	6	1,8	1	0,3	-	-	
3312	-	-	-	-	-	-	-	-	-	-	-	-	3	1,5	-	-	
3313	-	-	1	0,2	1	0,2	-	-	1	0,2	-	-	1	0,2	-	-	
3321	-	-	-	-	-	-	-	-	1	0,3	3	0,8	1	0,3	1	0,3	
3322	-	-	-	-	1	0,2	-	-	1	0,2	2	0,5	2	0,5	-	-	
3323	-	-	1	0,3	1	0,3	-	-	-	-	2	0,5	1	0,3	-	-	
3324	-	-	-	-	-	-	-	-	1	0,2	3	0,6	-	-	1	0,2	
3325	-	-	1	0,2	1	0,2	-	-	-	-	5	0,8	2	0,3	1	0,2	
3401	-	-	-	-	-	-	-	-	1	0,3	5	1,3	2	0,5	-	-	
3402	-	-	-	-	-	-	-	-	2	0,6	4	1,1	-	-	-	-	
3403	-	-	-	-	-	-	-	-	-	-	3	0,9	-	-	-	-	
3404	-	-	-	-	-	-	-	-	1	0,3	2	0,5	-	-	3	0,8	
3405	-	-	-	-	2	0,5	-	-	-	-	3	0,8	-	-	2	0,5	
3406	-	-	-	-	1	0,3	-	-	-	-	-	-	2	0,5	-	-	
3407	-	-	-	-	-	-	1	0,3	-	-	2	0,6	-	-	-	-	
3408	-	-	-	-	-	-	-	-	-	-	1	0,3	1	0,3	-	-	
3409	-	-	-	-	1	0,3	-	-	-	-	1	0,3	1	0,3	2	0,5	
3410	-	-	-	-	-	-	-	-	-	-	1	0,2	1	0,2	1	0,2	
3411	-	-	1	0,2	1	0,2	-	-	3	0,6	5	1,0	-	-	1	0,2	
3412	-	-	-	-	1	0,2	-	-	1	0,2	5	1,2	-	-	-	-	
3413	-	-	-	-	2	0,6	-	-	1	0,3	5	1,4	1	0,3	1	0,3	
3414	-	-	-	-	-	-	-	-	-	-	2	0,5	-	-	1	0,2	
3415	-	-	1	0,3	-	-	-	-	1	0,3	2	0,5	1	0,3	1	0,3	
3416	-	-	1	0,2	-	-	-	-	1	0,2	5	1,2	-	-	1	0,2	
3417	-	-	-	-	2	0,5	-	-	-	-	1	0,2	-	-	1	0,2	
3418	-	-	-	-	2	0,5	-	-	1	0,3	3	0,8	-	-	-	-	
3419	1	0,3	-	-	-	-	-	-	1	0,3	1	0,3	-	-	-	-	
3420	-	-	1	0,3	-	-	1	0,3	-	-	2	0,6	1	0,3	2	0,6	
3431	-	-	1	0,2	1	0,2	-	-	-	-	3	0,5	1	0,2	-	-	
3432	-	-	-	-	3	0,5	-	-	-	-	2	0,4	-	-	-	-	
3433	-	-	1	0,2	3	0,5	-	-	-	-	1	0,2	-	-	1	0,2	
3434	-	-	1	0,2	3	0,5	-	-	1	0,2	9	1,6	4	0,7	1	0,2	
3435	-	-	-	-	2	0,4	-	-	2	0,4	-	-	1	0,2	3	0,5	
3436	-	-	-	-	1	0,2	-	-	-	-	3	0,5	1	0,2	1	0,2	
3501	-	-	3	0,4	-	-	1	0,1	2	0,3	6	0,8	1	0,1	-	-	
3502	-	-	1	0,1	-	-	-	-	1	0,1	9	1,3	-	-	-	-	
3511	-	-	1	0,1	-	-	-	-	-	-	6	0,8	2	0,3	1	0,1	
3601	-	-	-	-	-	-	-	-	-	-	2	0,6	-	-	1	0,3	
3602	-	-	-	-	-	-	-	-	-	-	1	0,3	-	-	-	-	
3603	-	-	-	-	-	-	-	-	-	-	1	0,3	-	-	1	0,3	
3611	-	-	1	0,3	-	-	-	-	1	0,3	1	0,3	-	-	1	0,3	
3612	-	-	-	-	-	-	-	-	-	-	2	0,8	1	0,4	-	-	
3701	1	0,3	-	-	-	-	-	-	1	0,3	2	0,5	-	-	1	0,3	
3702	-	-	-	-	-	-	-	-	1	0,2	2	0,5	3	0,7	1	0,2	
3703	-	-	-	-	1	0,2	-	-	2	0,5	2	0,5	1	0,2	4	1,0	
3704	-	-	-	-	2	0,4	-	-	1	0,2	2	0,4	-	-	2	0,4	
3705	-	-	-	-	1	0,2	-	-	3	0,6	2	0,4	-	-	-	-	
3706	-	-	-	-	1	0,3	-	-	-	-	2	0,7	-	-	-	-	
3707	1	0,2	-	-	-	-	-	-	-	-	-	-	1	0,2	-	-	
3708	-	-	2	0,5	-	-	-	-	2	0,5	1	0,3	-	-	1	0,3	
3709	-	-	-	-	3	1,0	-	-	-	-	2	0,7	-	-	-	-	
3710	-	-	-	-	1	0,2	-	-	1	0,2	4	0,8	1	0,2	-	-	

Ergebnisse der Bundestagswahl 2017 im Wahlkreis 243 Fürth nach Wahlbezirken

Wahlbezirke im Wahlkreis 243 Fürth	Wahlberechtigte			Wähler/innen		Wahl- betei- ligung 2)	ungültige		gültige	
	insge- samt 1)	dar. mit Wahl- schein		insge- samt 1)	dar. mit WS		% Stimmen	Erst-	Zwei-	Erst-
		Zahl	%			Stimmen		Stimmen		
	1	2	3	4	5	6	7	8	9	10
3711 Lkr. FÜ - Roßtal - Feuerwehrhaus Raiters	458	88	19,2	293	-	82,4	3	2	290	291
3721 Lkr. FÜ - Roßtal - Briefwahl Rathaus Sit	-	-	-	496	496	-	1	-	495	496
3722 Lkr. FÜ - Roßtal - Briefwahl Rathaus, Zi	-	-	-	458	458	-	9	-	449	458
3723 Lkr. FÜ - Roßtal - Briefwahl Rathaus, Zi	-	-	-	411	411	-	-	-	411	411
3724 Lkr. FÜ - Roßtal - Briefwahl Rathaus, Zi	-	-	-	382	382	-	2	2	380	380
3725 Lkr. FÜ - Roßtal - Briefwahl Rathaus, Zi	-	-	-	436	436	-	2	-	434	436
3801 Lkr. FÜ - Seukendorf - Kindergarten Eich	1 139	314	27,6	644	1	82,8	4	4	640	640
3802 Lkr. FÜ - Seukendorf - Kindergarten Eich	911	256	28,1	532	-	85,3	4	3	528	529
3803 Lkr. FÜ - Seukendorf - Feuerwehrgeräteha	518	108	20,8	334	-	84,4	7	4	327	330
3811 Lkr. FÜ - Seukendorf - Briefwahl, Feuerw	-	-	-	658	658	-	4	2	654	656
3901 Lkr. FÜ - Stein - Volksschule Mühlstr.,	564	132	23,4	252	-	67,1	2	1	250	251
3902 Lkr. FÜ - Stein - Volksschule Mühlstr.,	480	109	22,7	272	-	78,4	5	3	267	269
3903 Lkr. FÜ - Stein - Volksschule Mühlstr.,	499	121	24,2	271	-	77,5	9	7	262	264
3904 Lkr. FÜ - Stein - Volksschule Mühlstr.,	513	133	25,9	241	-	71,8	1	-	240	241
3905 Lkr. FÜ - Stein - Volksschule Mühlstr.,	517	158	30,6	265	-	80,5	2	1	263	264
3906 Lkr. FÜ - Stein - Bauhof	455	149	32,7	237	-	83,4	-	-	237	237
3907 Lkr. FÜ - Stein - Alte Kirche	466	109	23,4	255	1	76,9	2	2	253	253
3908 Lkr. FÜ - Stein - Rathaus, Eingangshalle	542	154	28,4	248	-	72,9	6	7	242	241
3909 Lkr. FÜ - Stein - Feuerwehrhof	567	161	28,4	307	-	81,3	3	2	304	305
3910 Lkr. FÜ - Stein - Volksschule Neuw.Weg,	579	143	24,7	312	-	77,5	5	2	307	310
3911 Lkr. FÜ - Stein - Volksschule Neuw.Weg,	608	153	25,2	337	-	79,5	2	-	335	337
3912 Lkr. FÜ - Stein - Volksschule Neuw.Weg,	639	212	33,2	304	-	79,3	1	3	303	301
3913 Lkr. FÜ - Stein - Volksschule Neuw.Weg,	607	157	25,9	330	-	79,1	7	5	323	325
3914 Lkr. FÜ - Stein - Volksschule Neuw.Weg,	568	130	22,9	288	-	72,6	2	3	286	285
3915 Lkr. FÜ - Stein - Volksschule Neuw.Weg,	586	115	19,6	297	-	69,5	2	2	295	295
3916 Lkr. FÜ - Stein - Volksschule Neuw.Weg,	583	196	33,6	293	-	82,4	1	-	292	293
3917 Lkr. FÜ - Stein - Feuerwehrhaus Oberweih	552	185	33,5	294	1	85,1	2	2	292	292
3918 Lkr. FÜ - Stein - Feuerwehrhaus Oberweih	519	137	26,4	333	1	89,2	2	-	331	333
3919 Lkr. FÜ - Stein - Feuerwehrhaus Oberweih	503	156	31,0	313	2	91,5	2	-	311	313
3920 Lkr. FÜ - Stein - Gasthof Schwarzer Adle	318	77	24,2	206	-	87,9	-	-	206	206
3931 Lkr. FÜ - Stein - Briefwahl Rathaus, 1.	-	-	-	349	349	-	2	2	347	347
3932 Lkr. FÜ - Stein - Briefwahl Rathaus, gro	-	-	-	421	421	-	8	6	413	415
3933 Lkr. FÜ - Stein - Briefwahl Rathaus, gro	-	-	-	401	401	-	1	-	400	401
3934 Lkr. FÜ - Stein - Briefwahl Rathaus, Fra	-	-	-	502	502	-	4	-	498	502
3935 Lkr. FÜ - Stein - Briefwahl Rathaus, Zi.	-	-	-	574	574	-	5	2	569	572
3936 Lkr. FÜ - Stein - Briefwahl Rathaus, Zi.	-	-	-	539	539	-	3	1	536	538
4001 Lkr. FÜ - Tuchenbach - Rathaus Sitzungss	1 075	353	32,8	587	-	86,0	1	1	586	586
4011 Lkr. FÜ - Tuchenbach - Briefwahl Rathaus	-	-	-	343	343	-	2	-	341	343
4101 Lkr. FÜ - Veitsbronn - Zenngrundhalle 1	898	274	30,5	462	2	80,4	4	2	458	460
4102 Lkr. FÜ - Veitsbronn - Zenngrundhalle 2	930	261	28,1	452	-	75,4	3	5	449	447
4103 Lkr. FÜ - Veitsbronn - Zenngrundhalle 3	909	325	35,8	480	-	87,0	5	2	475	478
4104 Lkr. FÜ - Veitsbronn - Haus der Diakonie	782	176	22,5	435	-	77,2	2	1	433	434
4105 Lkr. FÜ - Veitsbronn - Evang. Kindergart	754	187	24,8	383	-	74,5	4	2	379	381
4106 Lkr. FÜ - Veitsbronn - Feuerwehrhaus Rai	513	116	22,6	327	-	85,4	4	4	323	323
4107 Lkr. FÜ - Veitsbronn - Feuerwehrhaus Ret	357	82	23,0	221	-	83,9	3	3	218	218
4111 Lkr. FÜ - Veitsbronn - Briefwahl, Mittel	-	-	-	692	692	-	3	2	689	690
4112 Lkr. FÜ - Veitsbronn - Briefwahl, Mittel	-	-	-	683	683	-	6	3	677	680
4201 Lkr. FÜ - Wilhermsdorf - Bürgersaal	855	291	34,0	394	-	78,6	2	5	392	389
4202 Lkr. FÜ - Wilhermsdorf - Gemeindlicher B	884	263	29,8	471	2	81,5	5	3	466	468
4203 Lkr. FÜ - Wilhermsdorf - Hallenbad	740	252	34,1	358	-	81,0	4	3	354	355
4204 Lkr. FÜ - Wilhermsdorf - Kindergarten Re	834	222	26,6	489	-	84,1	2	6	487	483
4205 Lkr. FÜ - Wilhermsdorf - Gasthaus Kramer	305	86	28,2	186	-	88,0	1	1	185	185
4206 Lkr. FÜ - Wilhermsdorf - Pfarrscheune Ki	415	69	16,6	270	-	81,0	6	7	264	263
4211 Lkr. FÜ - Wilhermsdorf - Briefwahl Ratha	-	-	-	394	394	-	1	2	393	392
4212 Lkr. FÜ - Wilhermsdorf - Briefwahl Ratha	-	-	-	387	387	-	1	1	386	386
4213 Lkr. FÜ - Wilhermsdorf - Briefwahl Ratha	-	-	-	376	376	-	2	1	374	375
4301 Lkr. FÜ - Zirndorf - Grundschule I, Zimm	823	205	24,9	430	-	76,1	2	1	428	429
4302 Lkr. FÜ - Zirndorf - Grundschule II, Zim	974	277	28,4	535	-	82,1	4	3	531	532
4303 Lkr. FÜ - Zirndorf - Grundschule I, Zimm	851	234	27,5	466	-	81,1	3	3	463	463
4304 Lkr. FÜ - Zirndorf - Stadtbücherei, Band	813	228	28,0	398	-	75,8	7	9	391	389
4305 Lkr. FÜ - Zirndorf - Grundschule II, Zim	849	224	26,4	420	-	74,7	5	4	415	416
4306 Lkr. FÜ - Zirndorf - Grundschule II, Zim	833	195	23,4	420	-	72,8	2	3	418	417
4307 Lkr. FÜ - Zirndorf - Fröbelhaus, Zimmer	945	316	33,4	489	1	83,6	3	2	486	487
4308 Lkr. FÜ - Zirndorf - Fröbelhaus, Zimmer	880	299	34,0	438	-	82,3	5	5	433	433
4309 Lkr. FÜ - Zirndorf - Fröbelhaus, Zimmer	794	301	37,9	403	-	87,0	3	6	400	397
4310 Lkr. FÜ - Zirndorf - Schäferhundeverein	1 023	238	23,3	535	-	74,6	3	7	532	528
4311 Lkr. FÜ - Zirndorf - Gustav-Adolf-Altenh	1 083	228	21,1	476	4	63,7	6	4	470	472
4312 Lkr. FÜ - Zirndorf - GS I, Geisleithenst	880	241	27,4	492	-	82,1	3	1	489	491
4313 Lkr. FÜ - Zirndorf - GS I, Geisleithenst	848	248	29,2	446	-	80,6	3	-	443	446
4314 Lkr. FÜ - Zirndorf - Keglerheim, Weiherh	940	216	23,0	576	-	83,3	4	5	572	571

noch: Ergebnisse der Bundestagswahl 2017 im Wahlkreis 243 Fürth nach Wahlbezirken

Wahl- bez. im Wahl- kreis 243	gültige Erststimmen für						gültige Zweitstimmen für													
	CSU		SPD		Sonstige		CSU		SPD		GRÜNE		FDP		AfD		DIE LINKE		Sonstige	
	Zahl	%	Zahl	%	Zahl	%	Zahl	%	Zahl	%	Zahl	%	Zahl	%	Zahl	%	Zahl	%	Zahl	%
	11	12	13	14	15	16	17	18	19	20	21	22	23	24	25	26	27	28	29	30
3711	141	48,6	58	20,0	91	31,4	121	41,6	55	18,9	27	9,3	24	8,2	38	13,1	11	3,8	15	5,2
3721	193	39,0	125	25,3	177	35,8	175	35,3	106	21,4	43	8,7	44	8,9	46	9,3	38	7,7	44	8,9
3722	193	43,0	96	21,4	160	35,6	180	39,3	87	19,0	45	9,8	38	8,3	49	10,7	23	5,0	36	7,9
3723	155	37,7	99	24,1	157	38,2	141	34,3	79	19,2	47	11,4	43	10,5	52	12,7	18	4,4	31	7,5
3724	160	42,1	69	18,2	151	39,7	142	37,4	60	15,8	48	12,6	30	7,9	46	12,1	18	4,7	36	9,5
3725	211	48,6	74	17,1	149	34,3	188	43,1	61	14,0	28	6,4	55	12,6	49	11,2	24	5,5	31	7,1
3801	255	39,8	156	24,4	229	35,8	219	34,2	113	17,7	50	7,8	66	10,3	85	13,3	47	7,3	60	9,4
3802	204	38,6	149	28,2	175	33,1	176	33,3	112	21,2	49	9,3	49	9,3	79	14,9	30	5,7	34	6,4
3803	157	48,0	64	19,6	106	32,4	141	42,7	53	16,1	32	9,7	37	11,2	34	10,3	13	3,9	20	6,1
3811	314	48,0	134	20,5	206	31,5	286	43,6	119	18,1	54	8,2	61	9,3	55	8,4	26	4,0	55	8,4
3901	94	37,6	53	21,2	103	41,2	85	33,9	51	20,3	24	9,6	19	7,6	36	14,3	25	10,0	11	4,4
3902	95	35,6	62	23,2	110	41,2	86	32,0	60	22,3	35	13,0	17	6,3	38	14,1	20	7,4	13	4,8
3903	77	29,4	58	22,1	127	48,5	64	24,2	65	24,6	31	11,7	14	5,3	50	18,9	25	9,5	15	5,7
3904	92	38,3	60	25,0	88	36,7	73	30,3	52	21,6	24	10,0	22	9,1	38	15,8	19	7,9	13	5,4
3905	107	40,7	62	23,6	94	35,7	94	35,6	57	21,6	20	7,6	24	9,1	34	12,9	23	8,7	12	4,5
3906	102	43,0	55	23,2	80	33,8	91	38,4	38	16,0	20	8,4	22	9,3	37	15,6	16	6,8	13	5,5
3907	117	46,2	53	20,9	83	32,8	93	36,8	52	20,6	9	3,6	29	11,5	35	13,8	19	7,5	16	6,3
3908	88	36,4	46	19,0	108	44,6	76	31,5	41	17,0	25	10,4	15	6,2	46	19,1	22	9,1	16	6,6
3909	114	37,5	91	29,9	99	32,6	89	29,2	81	26,6	40	13,1	26	8,5	34	11,1	20	6,6	15	4,9
3910	140	45,6	70	22,8	97	31,6	130	41,9	67	21,6	14	4,5	25	8,1	45	14,5	19	6,1	10	3,2
3911	146	43,6	63	18,8	126	37,6	137	40,7	51	15,1	27	8,0	31	9,2	51	15,1	23	6,8	17	5,0
3912	106	35,0	55	18,2	142	46,9	83	27,6	45	15,0	35	11,6	31	10,3	52	17,3	39	13,0	16	5,3
3913	117	36,2	72	22,3	134	41,5	102	31,4	57	17,5	30	9,2	27	8,3	66	20,3	24	7,4	19	5,8
3914	104	36,4	72	25,2	110	38,5	82	28,8	70	24,6	13	4,6	32	11,2	41	14,4	36	12,6	11	3,9
3915	134	45,4	58	19,7	103	34,9	103	34,9	49	16,6	22	7,5	31	10,5	53	18,0	14	4,7	23	7,8
3916	131	44,9	52	17,8	109	37,3	120	41,0	62	21,2	12	4,1	34	11,6	24	8,2	23	7,8	18	6,1
3917	141	48,3	54	18,5	97	33,2	117	40,1	45	15,4	32	11,0	26	8,9	41	14,0	19	6,5	12	4,1
3918	148	44,7	71	21,5	112	33,8	136	40,8	57	17,1	32	9,6	23	6,9	39	11,7	28	8,4	18	5,4
3919	116	37,3	77	24,8	118	37,9	90	28,8	69	22,0	55	17,6	46	14,7	35	11,2	13	4,2	5	1,6
3920	107	51,9	25	12,1	74	35,9	98	47,6	26	12,6	17	8,3	22	10,7	28	13,6	6	2,9	9	4,4
3931	144	41,5	82	23,6	121	34,9	128	36,9	64	18,4	46	13,3	36	10,4	25	7,2	26	7,5	22	6,3
3932	193	46,7	74	17,9	146	35,4	174	41,9	58	14,0	32	7,7	43	10,4	65	15,7	15	3,6	28	6,7
3933	174	43,5	75	18,8	151	37,8	154	38,4	72	18,0	39	9,7	41	10,2	36	9,0	33	8,2	26	6,5
3934	248	49,8	91	18,3	159	31,9	236	47,0	78	15,5	44	8,8	56	11,2	33	6,6	34	6,8	21	4,2
3935	237	41,7	128	22,5	204	35,9	223	39,0	110	19,2	43	7,5	53	9,3	72	12,6	34	5,9	37	6,5
3936	236	44,0	86	16,0	214	39,9	217	40,3	78	14,5	45	8,4	74	13,8	77	14,3	19	3,5	28	5,2
4001	259	44,2	114	19,5	213	36,3	228	38,9	108	18,4	51	8,7	62	10,6	72	12,3	28	4,8	37	6,3
4011	142	41,6	70	20,5	129	37,8	128	37,3	58	16,9	41	12,0	34	9,9	46	13,4	17	5,0	19	5,5
4101	170	37,1	122	26,6	166	36,2	135	29,3	108	23,5	75	16,3	36	7,8	51	11,1	30	6,5	25	5,4
4102	185	41,2	96	21,4	168	37,4	159	35,6	70	15,7	57	12,8	33	7,4	61	13,6	37	8,3	30	6,7
4103	204	42,9	104	21,9	167	35,2	184	38,5	70	14,6	73	15,3	44	9,2	48	10,0	37	7,7	22	4,6
4104	143	33,0	143	33,0	147	33,9	125	28,8	98	22,6	44	10,1	39	9,0	53	12,2	38	8,8	37	8,5
4105	153	40,4	108	28,5	118	31,1	131	34,4	98	25,7	18	4,7	19	5,0	47	12,3	31	8,1	37	9,7
4106	110	34,1	75	23,2	138	42,7	105	32,5	60	18,6	37	11,5	26	8,0	41	12,7	36	11,1	18	5,6
4107	111	50,9	42	19,3	65	29,8	84	38,5	40	18,3	18	8,3	13	6,0	38	17,4	10	4,6	15	6,9
4111	292	42,4	178	25,8	219	31,8	262	38,0	143	20,7	70	10,1	62	9,0	64	9,3	47	6,8	42	6,1
4112	292	43,1	152	22,5	233	34,4	268	39,4	116	17,1	99	14,6	44	6,5	64	9,4	41	6,0	48	7,1
4201	152	38,8	87	22,2	153	39,0	129	33,2	79	20,3	34	8,7	38	9,8	55	14,1	34	8,7	20	5,1
4202	180	38,6	106	22,7	180	38,6	153	32,7	81	17,3	57	12,2	41	8,8	78	16,7	37	7,9	21	4,5
4203	147	41,5	98	27,7	109	30,8	126	35,5	76	21,4	27	7,6	28	7,9	50	14,1	28	7,9	20	5,6
4204	200	41,1	112	23,0	175	35,9	167	34,6	92	19,0	49	10,1	44	9,1	65	13,5	33	6,8	33	6,8
4205	109	58,9	28	15,1	48	25,9	92	49,7	24	13,0	19	10,3	18	9,7	19	10,3	6	3,2	7	3,8
4206	129	48,9	44	16,7	91	34,5	116	44,1	38	14,4	14	5,3	13	4,9	52	19,8	10	3,8	20	7,6
4211	172	43,8	93	23,7	128	32,6	147	37,5	86	21,9	37	9,4	30	7,7	42	10,7	20	5,1	30	7,7
4212	185	47,9	84	21,8	117	30,3	165	42,7	73	18,9	34	8,8	29	7,5	40	10,4	14	3,6	31	8,0
4213	177	47,3	82	21,9	115	30,7	161	42,9	83	22,1	29	7,7	22	5,9	34	9,1	18	4,8	28	7,5
4301	135	31,5	120	28,0	173	40,4	117	27,3	87	20,3	49	11,4	38	8,9	59	13,8	43	10,0	36	8,4
4302	185	34,8	142	26,7	204	38,4	160	30,1	125	23,5	65	12,2	52	9,8	51	9,6	45	8,5	34	6,4
4303	163	35,2	127	27,4	173	37,4	147	31,7	99	21,4	68	14,7	42	9,1	54	11,7	31	6,7	22	4,8
4304	146	37,3	96	24,6	149	38,1	116	29,8	85	21,9	40	10,3	35	9,0	57	14,7	26	6,7	30	7,7
4305	142	34,2	101	24,3	172	41,4	140	33,7	86	20,7	42	10,1	31	7,5	49	11,8	40	9,6	28	6,7
4306	132	31,6	104	24,9	182	43,5	126	30,2	91	21,8	41	9,8	23	5,5	75	18,0	30	7,2	31	7,4
4307	192	39,5	114	23,5	180	37,0	157	32,2	91	18,7	61	12,5	60	12,3	50	10,3	41	8,4	27	5,5
4308	153	35,3	105	24,2	175	40,4	143	33,0	79	18,2	56	12,9	47	10,9	57	13,2	32	7,4	19	4,4
4309	164	41,0	90	22,5	146	36,5	140	35,3	69	17,4	56	14,1	39	9,8	34	8,6	31	7,8	28	7,1
4310	162	30,5	158	29,7	212	39,8	149	28,2	134	25,4	34	6,4	32	6,1	86	16,3	55	10,4	38	7,2
4311	153	32,6	125	26,6	192	40,9	132	28,0	103	21,8	25	5,3	31	6,6	91	19,3	46	9,7	44	9,3
4312	146	29,9	170	34,8	173	35,4	137	27,9	141	28,7	58	11,8	33	6,7	55	11,2	41			

noch: Ergebnisse der Bundestagswahl 2017 im Wahlkreis 243 Fürth nach Wahlbezirken

Wahl- bez. im Wahl- kreis 243	von den gültigen Erststimmen entfielen auf											
	GRÜNE		FDP		AfD		DIE LINKE		FREIE WÄHLER		BP	
	Zahl	%	Zahl	%	Zahl	%	Zahl	%	Zahl	%	Zahl	%
	31	32	33	34	35	36	37	38	39	40	41	42
3711	23	7,9	8	2,8	33	11,4	10	3,4	17	5,9	-	-
3721	41	8,3	25	5,1	39	7,9	29	5,9	39	7,9	4	0,2
3722	36	8,0	29	6,5	44	9,8	22	4,9	28	6,2	1	0,2
3723	45	10,9	27	6,6	48	11,7	13	3,2	23	5,6	1	0,2
3724	44	11,6	23	6,1	39	10,3	16	4,2	28	7,4	1	0,3
3725	19	4,4	33	7,6	42	9,7	25	5,8	29	6,7	1	0,2
3801	41	6,4	28	4,4	82	12,8	41	6,4	35	5,5	2	0,3
3802	34	6,4	30	5,7	71	13,4	19	3,6	21	4,0	-	-
3803	36	11,0	22	6,7	28	8,6	7	2,1	13	4,0	-	-
3811	46	7,0	34	5,2	48	7,3	30	4,6	44	6,7	4	0,6
3901	25	10,0	14	5,6	33	13,2	20	8,0	11	4,4	-	-
3902	26	9,7	15	5,6	39	14,6	23	8,6	6	2,2	1	0,4
3903	35	13,4	12	4,6	49	18,7	22	8,4	7	2,7	2	0,8
3904	16	6,7	12	5,0	36	15,0	16	6,7	7	2,9	1	0,4
3905	19	7,2	18	6,8	38	14,4	12	4,6	6	2,3	1	0,4
3906	19	8,0	9	3,8	31	13,1	11	4,6	10	4,2	-	-
3907	9	3,6	16	6,3	32	12,6	15	5,9	10	4,0	1	0,4
3908	17	7,0	19	7,9	43	17,8	22	9,1	7	2,9	-	-
3909	28	9,2	15	4,9	23	7,6	20	6,6	12	3,9	1	0,3
3910	14	4,6	17	5,5	38	12,4	24	7,8	4	1,3	-	-
3911	26	7,8	19	5,7	46	13,7	24	7,2	10	3,0	1	0,3
3912	38	12,5	20	6,6	41	13,5	30	9,9	13	4,3	-	-
3913	18	5,6	23	7,1	58	18,0	20	6,2	13	4,0	2	0,6
3914	14	4,9	18	6,3	38	13,3	32	11,2	8	2,8	-	-
3915	22	7,5	12	4,1	47	15,9	14	4,7	6	2,0	2	0,7
3916	22	7,5	21	7,2	24	8,2	23	7,9	18	6,2	1	0,3
3917	30	10,3	14	4,8	41	14,0	8	2,7	4	1,4	-	-
3918	23	6,9	17	5,1	35	10,6	23	6,9	13	3,9	1	0,3
3919	39	12,5	19	6,1	34	10,9	13	4,2	12	3,9	1	0,3
3920	14	6,8	19	9,2	22	10,7	12	5,8	6	2,9	1	0,5
3931	36	10,4	28	8,1	23	6,6	20	5,8	13	3,7	1	0,3
3932	25	6,1	23	5,6	66	16,0	14	3,4	16	3,9	2	0,5
3933	42	10,5	25	6,3	36	9,0	29	7,3	19	4,8	-	-
3934	34	6,8	39	7,8	31	6,2	28	5,6	25	5,0	2	0,4
3935	42	7,4	39	6,9	77	13,5	23	4,0	21	3,7	2	0,4
3936	49	9,1	56	10,4	63	11,8	20	3,7	24	4,5	2	0,4
4001	45	7,7	37	6,3	74	12,6	28	4,8	27	4,6	2	0,3
4011	37	10,9	24	7,0	40	11,7	16	4,7	11	3,2	1	0,3
4101	62	13,5	22	4,8	45	9,8	23	5,0	13	2,8	1	0,2
4102	50	11,1	21	4,7	50	11,1	30	6,7	16	3,6	1	0,2
4103	66	13,9	18	3,8	39	8,2	28	5,9	15	3,2	1	0,2
4104	29	6,7	26	6,0	48	11,1	32	7,4	11	2,5	1	0,2
4105	15	4,0	14	3,7	45	11,9	29	7,7	10	2,6	5	1,3
4106	30	9,3	18	5,6	44	13,6	31	9,6	14	4,3	1	0,3
4107	13	6,0	6	2,8	27	12,4	9	4,1	8	3,7	2	0,9
4111	54	7,8	36	5,2	65	9,4	41	6,0	21	3,0	2	0,3
4112	77	11,4	31	4,6	58	8,6	42	6,2	23	3,4	2	0,3
4201	39	9,9	23	5,9	51	13,0	25	6,4	14	3,6	1	0,3
4202	33	7,1	19	4,1	72	15,5	28	6,0	25	5,4	3	0,6
4203	17	4,8	10	2,8	49	13,8	23	6,5	9	2,5	1	0,3
4204	36	7,4	26	5,3	63	12,9	31	6,4	16	3,3	3	0,6
4205	16	8,6	7	3,8	19	10,3	3	1,6	2	1,1	1	0,5
4206	10	3,8	8	3,0	46	17,4	5	1,9	22	8,3	-	-
4211	28	7,1	17	4,3	36	9,2	22	5,6	21	5,3	4	1,0
4212	25	6,5	13	3,4	42	10,9	11	2,8	26	6,7	-	-
4213	32	8,6	11	2,9	33	8,8	19	5,1	19	5,1	1	0,3
4301	34	7,9	20	4,7	54	12,6	38	8,9	26	6,1	1	0,2
4302	59	11,1	26	4,9	53	10,0	32	6,0	34	6,4	-	-
4303	42	9,1	26	5,6	51	11,0	26	5,6	25	5,4	3	0,6
4304	34	8,7	19	4,9	57	14,6	18	4,6	19	4,9	2	0,5
4305	31	7,5	25	6,0	46	11,1	38	9,2	32	7,7	-	-
4306	32	7,7	22	5,3	73	17,5	30	7,2	22	5,3	3	0,7
4307	49	10,1	26	5,3	45	9,3	31	6,4	28	5,8	1	0,2
4308	44	10,2	28	6,5	50	11,5	26	6,0	27	6,2	-	-
4309	44	11,0	19	4,8	35	8,8	21	5,3	26	6,5	1	0,3
4310	25	4,7	25	4,7	76	14,3	53	10,0	31	5,8	2	0,4
4311	26	5,5	16	3,4	79	16,8	39	8,3	30	6,4	2	0,4
4312	50	10,2	18	3,7	52	10,6	21	4,3	27	5,5	5	1,0
4313	38	8,6	23	5,2	60	13,5	33	7,4	23	5,2	1	0,2
4314	33	5,8	37	6,5	53	9,3	36	6,3	29	5,1	1	0,2

noch: Ergebnisse der Bundestagswahl 2017 im Wahlkreis 243 Fürth nach Wahlbezirken

Wahl- bez. im Wahl- kreis 243	von den gültigen Zweitstimmen entfielen auf													
	FREIE WÄHLER		PIRATEN		ÖDP		BP		NPD		Tierschutz- partei		MLPD	
	Zahl	%	Zahl	%	Zahl	%	Zahl	%	Zahl	%	Zahl	%	Zahl	%
	45	46	47	48	49	50	51	52	53	54	55	56	57	58
3711	8	2,7	2	0,7	1	0,3	-	-	-	-	1	0,3	-	-
3721	23	4,6	1	0,2	2	0,4	2	0,4	3	0,6	5	1,0	-	-
3722	16	3,5	1	0,2	7	1,5	1	0,2	3	0,7	4	0,9	-	-
3723	16	3,9	-	-	3	0,7	1	0,2	1	0,2	5	1,2	-	-
3724	19	5,0	1	0,3	2	0,5	1	0,3	1	0,3	3	0,8	-	-
3725	12	2,8	2	0,5	1	0,2	5	1,1	-	-	5	1,1	-	-
3801	28	4,4	-	-	3	0,5	-	-	1	0,2	9	1,4	-	-
3802	15	2,8	-	-	3	0,6	1	0,2	3	0,6	6	1,1	-	-
3803	11	3,3	-	-	2	0,6	1	0,3	3	0,9	2	0,6	-	-
3811	35	5,3	1	0,2	1	0,2	2	0,3	2	0,3	4	0,6	-	-
3901	6	2,4	-	-	1	0,4	-	-	-	-	1	0,4	-	-
3902	2	0,7	1	0,4	4	1,5	1	0,4	-	-	4	1,5	-	-
3903	4	1,5	1	0,4	2	0,8	-	-	-	-	3	1,1	-	-
3904	3	1,2	1	0,4	-	-	-	-	1	0,4	6	2,5	-	-
3905	2	0,8	2	0,8	1	0,4	-	-	1	0,4	5	1,9	-	-
3906	5	2,1	1	0,4	-	-	-	-	-	-	2	0,8	-	-
3907	6	2,4	-	-	1	0,4	1	0,4	1	0,4	3	1,2	-	-
3908	3	1,2	2	0,8	-	-	-	-	2	0,8	2	0,8	-	-
3909	4	1,3	3	1,0	2	0,7	-	-	2	0,7	1	0,3	-	-
3910	1	0,3	1	0,3	-	-	-	-	2	0,6	5	1,6	-	-
3911	6	1,8	-	-	2	0,6	-	-	1	0,3	1	0,3	-	-
3912	5	1,7	-	-	4	1,3	-	-	-	-	1	0,3	-	-
3913	7	2,2	3	0,9	1	0,3	-	-	-	-	4	1,2	-	-
3914	3	1,1	2	0,7	-	-	1	0,4	1	0,4	1	0,4	-	-
3915	8	2,7	4	1,4	1	0,3	2	0,7	1	0,3	2	0,7	-	-
3916	5	1,7	1	0,3	6	2,0	2	0,7	1	0,3	3	1,0	-	-
3917	2	0,7	-	-	1	0,3	-	-	-	-	4	1,4	-	-
3918	5	1,5	3	0,9	1	0,3	1	0,3	1	0,3	3	0,9	-	-
3919	2	0,6	-	-	-	-	1	0,3	-	-	-	-	-	-
3920	2	1,0	1	0,5	-	-	-	-	-	-	-	-	-	-
3931	10	2,9	-	-	1	0,3	1	0,3	1	0,3	5	1,4	-	-
3932	14	3,4	-	-	2	0,5	2	0,5	2	0,5	5	1,2	-	-
3933	7	1,7	1	0,2	1	0,2	-	-	2	0,5	6	1,5	-	-
3934	9	1,8	3	0,6	1	0,2	1	0,2	3	0,6	3	0,6	-	-
3935	11	1,9	4	0,7	4	0,7	1	0,2	2	0,3	10	1,7	-	-
3936	12	2,2	2	0,4	2	0,4	2	0,4	-	-	2	0,4	-	-
4001	13	2,2	2	0,3	2	0,3	4	0,7	-	-	9	1,5	-	-
4011	6	1,7	-	-	-	-	-	-	1	0,3	9	2,6	1	0,3
4101	6	1,3	1	0,2	2	0,4	1	0,2	-	-	5	1,1	-	-
4102	10	2,2	2	0,4	3	0,7	2	0,4	2	0,4	6	1,3	-	-
4103	5	1,0	1	0,2	5	1,0	2	0,4	-	-	3	0,6	-	-
4104	10	2,3	2	0,5	1	0,2	5	1,2	2	0,5	7	1,6	-	-
4105	8	2,1	5	1,3	2	0,5	5	1,3	3	0,8	8	2,1	-	-
4106	7	2,2	-	-	1	0,3	-	-	-	-	5	1,5	-	-
4107	4	1,8	-	-	2	0,9	1	0,5	-	-	2	0,9	-	-
4111	17	2,5	4	0,6	2	0,3	1	0,1	4	0,6	5	0,7	-	-
4112	16	2,4	4	0,6	6	0,9	1	0,1	2	0,3	6	0,9	-	-
4201	6	1,5	2	0,5	1	0,3	1	0,3	4	1,0	2	0,5	-	-
4202	9	1,9	1	0,2	1	0,2	-	-	-	-	2	0,4	-	-
4203	5	1,4	1	0,3	-	-	2	0,6	1	0,3	8	2,3	-	-
4204	13	2,7	1	0,2	3	0,6	2	0,4	4	0,8	5	1,0	1	0,2
4205	2	1,1	1	0,5	2	1,1	-	-	-	-	-	-	-	-
4206	11	4,2	-	-	1	0,4	1	0,4	-	-	3	1,1	-	-
4211	13	3,3	-	-	3	0,8	1	0,3	1	0,3	4	1,0	-	-
4212	13	3,4	1	0,3	2	0,5	-	-	2	0,5	4	1,0	-	-
4213	11	2,9	4	1,1	3	0,8	-	-	-	-	6	1,6	-	-
4301	5	1,2	6	1,4	4	0,9	-	-	1	0,2	9	2,1	-	-
4302	10	1,9	3	0,6	1	0,2	2	0,4	2	0,4	5	0,9	1	0,2
4303	9	1,9	-	-	1	0,2	4	0,9	-	-	4	0,9	-	-
4304	8	2,1	2	0,5	1	0,3	-	-	1	0,3	6	1,5	-	-
4305	15	3,6	2	0,5	1	0,2	-	-	2	0,5	4	1,0	-	-
4306	6	1,4	2	0,5	-	-	-	-	2	0,5	11	2,6	-	-
4307	10	2,1	2	0,4	4	0,8	2	0,4	-	-	2	0,4	-	-
4308	5	1,2	2	0,5	1	0,2	1	0,2	2	0,5	3	0,7	-	-
4309	16	4,0	-	-	2	0,5	-	-	-	-	7	1,8	-	-
4310	12	2,3	1	0,2	-	-	1	0,2	1	0,2	9	1,7	-	-
4311	13	2,8	5	1,1	1	0,2	2	0,4	3	0,6	8	1,7	2	0,4
4312	7	1,4	1	0,2	5	1,0	3	0,6	-	-	3	0,6	-	-
4313	7	1,6	3	0,7	1	0,2	-	-	3	0,7	7	1,6	-	-
4314	10	1,8	4	0,7	5	0,9	1	0,2	-	-	9	1,6	-	-

noch: Ergebnisse der Bundestagswahl 2017 im Wahlkreis 243 Fürth nach Wahlbezirken

Wahl- bez. im Wahl- kreis 243	von den gültigen Zweitstimmen entfielen auf															
	BüSo		BGE		DiB		DKP		DM		Die PARTEI		G e s u n d - heits- forschung		V-Partei	
	Zahl	%	Zahl	%	Zahl	%	Zahl	%	Zahl	%	Zahl	%	Zahl	%	Zahl	%
	59	60	61	62	63	64	65	66	67	68	69	70	71	72	73	74
3711	-	-	-	-	-	-	-	-	-	-	3	1,0	-	-	-	-
3721	-	-	1	0,2	-	-	-	-	-	7	1,4	-	-	-	-	-
3722	-	-	-	-	-	-	-	-	1	0,2	2	0,4	-	-	1	0,2
3723	-	-	2	0,5	-	-	-	-	-	-	2	0,5	1	0,2	-	-
3724	-	-	-	-	3	0,8	-	-	2	0,5	3	0,8	1	0,3	-	-
3725	-	-	-	-	-	-	-	-	-	-	2	0,5	-	-	4	0,9
3801	-	-	2	0,3	3	0,5	-	-	1	0,2	11	1,7	-	-	2	0,3
3802	-	-	-	-	-	-	-	-	-	-	5	0,9	1	0,2	-	-
3803	-	-	-	-	1	0,3	-	-	-	-	-	-	-	-	-	-
3811	-	-	-	-	2	0,3	-	-	1	0,2	7	1,1	-	-	-	-
3901	-	-	-	-	-	-	-	-	1	0,4	1	0,4	1	0,4	-	-
3902	-	-	-	-	-	-	-	-	-	-	1	0,4	-	-	-	-
3903	-	-	1	0,4	1	0,4	-	-	-	-	-	-	1	0,4	2	0,8
3904	-	-	-	-	-	-	-	-	1	0,4	-	-	-	-	1	0,4
3905	-	-	1	0,4	-	-	-	-	-	-	-	-	-	-	-	-
3906	-	-	-	-	-	-	-	-	3	1,3	1	0,4	-	-	1	0,4
3907	-	-	-	-	-	-	-	-	-	-	3	1,2	1	0,4	-	-
3908	-	-	1	0,4	1	0,4	-	-	1	0,4	3	1,2	1	0,4	-	-
3909	-	-	-	-	-	-	-	-	-	-	2	0,7	1	0,3	-	-
3910	-	-	-	-	1	0,3	-	-	-	-	-	-	-	-	-	-
3911	-	-	1	0,3	-	-	-	-	2	0,6	3	0,9	-	-	1	0,3
3912	-	-	-	-	-	-	-	-	2	0,7	2	0,7	1	0,3	1	0,3
3913	-	-	1	0,3	-	-	-	-	1	0,3	1	0,3	1	0,3	-	-
3914	-	-	-	-	-	-	-	-	-	-	2	0,7	1	0,4	-	-
3915	-	-	1	0,3	2	0,7	-	-	2	0,7	-	-	-	-	-	-
3916	-	-	-	-	-	-	-	-	-	-	-	-	-	-	-	-
3917	-	-	-	-	2	0,7	-	-	-	-	1	0,3	-	-	2	0,7
3918	-	-	-	-	2	0,6	-	-	1	0,3	1	0,3	-	-	-	-
3919	-	-	-	-	-	-	-	-	-	-	1	0,3	-	-	1	0,3
3920	-	-	-	-	2	1,0	-	-	-	-	3	1,5	1	0,5	-	-
3931	1	0,3	-	-	1	0,3	-	-	-	-	1	0,3	-	-	1	0,3
3932	-	-	1	0,2	1	0,2	-	-	-	-	1	0,2	-	-	-	-
3933	-	-	1	0,2	-	-	-	-	2	0,5	-	-	1	0,2	5	1,2
3934	-	-	-	-	-	-	-	-	-	-	1	0,2	-	-	-	-
3935	-	-	-	-	1	0,2	-	-	-	-	-	-	4	0,7	-	-
3936	-	-	1	0,2	2	0,4	-	-	-	-	5	0,9	-	-	-	-
4001	-	-	2	0,3	-	-	-	-	-	-	3	0,5	1	0,2	1	0,2
4011	-	-	-	-	-	-	-	-	-	-	-	-	1	0,3	1	0,3
4101	-	-	-	-	2	0,4	-	-	2	0,4	4	0,9	1	0,2	1	0,2
4102	-	-	-	-	-	-	-	-	-	-	4	0,9	1	0,2	-	-
4103	-	-	1	0,2	1	0,2	-	-	2	0,4	2	0,4	-	-	-	-
4104	-	-	1	0,2	1	0,2	-	-	-	-	6	1,4	2	0,5	-	-
4105	-	-	-	-	-	-	-	-	1	0,3	5	1,3	-	-	-	-
4106	-	-	-	-	-	-	-	-	2	0,6	3	0,9	-	-	-	-
4107	-	-	-	-	-	-	-	-	-	-	2	0,9	2	0,9	2	0,9
4111	1	0,1	-	-	3	0,4	-	-	1	0,1	1	0,1	1	0,1	2	0,3
4112	-	-	2	0,3	2	0,3	1	0,1	2	0,3	6	0,9	-	-	-	-
4201	-	-	-	-	-	-	-	-	1	0,3	2	0,5	1	0,3	-	-
4202	-	-	-	-	-	-	-	-	-	-	6	1,3	2	0,4	-	-
4203	-	-	-	-	-	-	-	-	-	-	2	0,6	1	0,3	-	-
4204	-	-	-	-	1	0,2	-	-	-	-	3	0,6	-	-	-	-
4205	-	-	-	-	-	-	-	-	-	-	2	1,1	-	-	-	-
4206	-	-	-	-	-	-	-	-	2	0,8	1	0,4	1	0,4	-	-
4211	-	-	1	0,3	1	0,3	1	0,3	1	0,3	1	0,3	1	0,3	2	0,5
4212	-	-	-	-	-	-	-	-	2	0,5	4	1,0	3	0,8	-	-
4213	-	-	1	0,3	1	0,3	-	-	-	-	2	0,5	-	-	-	-
4301	-	-	1	0,2	1	0,2	-	-	-	-	6	1,4	1	0,2	2	0,5
4302	-	-	-	-	2	0,4	-	-	-	-	3	0,6	2	0,4	3	0,6
4303	-	-	-	-	-	-	-	-	-	-	2	0,4	2	0,4	-	-
4304	-	-	2	0,5	2	0,5	-	-	-	-	8	2,1	-	-	-	-
4305	-	-	-	-	-	-	-	-	-	-	2	0,5	1	0,2	1	0,2
4306	-	-	1	0,2	-	-	-	-	-	-	8	1,9	-	-	1	0,2
4307	-	-	-	-	-	-	-	-	-	-	7	1,4	-	-	-	-
4308	-	-	-	-	2	0,5	-	-	-	-	1	0,2	-	-	2	0,5
4309	-	-	-	-	-	-	-	-	-	-	1	0,3	-	-	2	0,5
4310	1	0,2	1	0,2	2	0,4	-	-	2	0,4	7	1,3	1	0,2	-	-
4311	-	-	-	-	-	-	-	-	1	0,2	5	1,1	3	0,6	1	0,2
4312	-	-	-	-	1	0,2	-	-	2	0,4	3	0,6	-	-	1	0,2
4313	-	-	-	-	2	0,4	-	-	1	0,2	4	0,9	1	0,2	-	-
4314	-	-	-	-	-	-	-	-	1	0,2	11	1,9	1	0,2	-	-

Ergebnisse der Bundestagswahl 2017 im Wahlkreis 243 Fürth nach Wahlbezirken

Wahlbezirke im Wahlkreis 243 Fürth	Wahlberechtigte			Wähler/innen		Wahl- betei- ligung 2) %	ungültige		gültige	
	insge- samt 1)	dar. mit Wahl- schein		insge- samt 1)	dar. mit WS		Erst-	Zwei-	Erst-	Zwei-
		Zahl	%			Stimmen				
	1	2	3	4	5	6	7	8	9	10
4315 Lkr. FÜ - Zirndorf - FFW-Haus Weiherhof	995	237	23,8	622	-	85,3	5	5	617	617
4316 Lkr. FÜ - Zirndorf - Vereinsheim Bürgers	959	306	31,9	545	-	87,4	2	3	543	542
4317 Lkr. FÜ - Zirndorf - FFW-Haus Bronnamber	812	198	24,4	484	-	82,9	4	3	480	481
4318 Lkr. FÜ - Zirndorf - FFW-Haus Lind	483	138	28,6	280	-	85,3	2	1	278	279
4319 Lkr. FÜ - Zirndorf - FFW-Haus Anwenden	499	117	23,4	328	2	87,8	4	3	324	325
4320 Lkr. FÜ - Zirndorf - Vereinsheim Sängerk	498	122	24,5	282	-	80,1	6	3	276	279
4321 Lkr. FÜ - Zirndorf - Altes Rathaus Weinz	552	160	29,0	318	-	85,3	5	4	313	314
4322 Lkr. FÜ - Zirndorf - Bibertgrundschule W	649	193	29,7	364	-	84,5	5	2	359	362
4323 Lkr. FÜ - Zirndorf - Bibertgrundschule W	738	163	22,1	395	-	74,7	2	2	393	393
4324 Lkr. FÜ - Zirndorf - ZIPP, Foyer	993	188	18,9	603	-	78,8	2	1	601	602
4331 Lkr. FÜ - Zirndorf - Mittelschule, Volkh	-	-	-	538	538	-	1	1	537	537
4332 Lkr. FÜ - Zirndorf - Mittelschule, Volkh	-	-	-	455	455	-	2	4	453	451
4333 Lkr. FÜ - Zirndorf - Mittelschule, Volkh	-	-	-	616	616	-	5	5	611	611
4334 Lkr. FÜ - Zirndorf - Mittelschule, Volkh	-	-	-	505	505	-	1	1	504	504
4335 Lkr. FÜ - Zirndorf - Mittelschule, Volkh	-	-	-	593	593	-	6	5	587	588
4336 Lkr. FÜ - Zirndorf - Mittelschule, Volkh	-	-	-	441	441	-	7	3	434	438
4337 Lkr. FÜ - Zirndorf - Mittelschule, Volkh	-	-	-	475	475	-	4	4	471	471
4338 Lkr. FÜ - Zirndorf - Mittelschule, Volkh	-	-	-	434	434	-	2	-	432	434
4339 Lkr. FÜ - Zirndorf - Mittelschule, Volkh	-	-	-	487	487	-	4	-	483	487
4340 Lkr. FÜ - Zirndorf - Mittelschule, Volkh	-	-	-	521	521	-	1	1	520	520
4401 Lkr. NEA - Bad Windsheim - Georg-Wilhelm-	851	202	23,7	394	2	68,8	3	3	391	391
4402 Lkr. NEA - Bad Windsheim - Süd-/Weststadt	1 123	335	29,8	538	-	76,4	11	8	527	530
4403 Lkr. NEA - Bad Windsheim - Westsiedlung -	1 873	382	20,4	907	-	67,9	7	8	900	899
4404 Lkr. NEA - Bad Windsheim - Kurgebiet - Ko	941	253	26,9	435	-	71,9	4	5	431	430
4405 Lkr. NEA - Bad Windsheim - Galgenbuck - M	1 176	367	31,2	567	1	78,0	5	4	562	563
4406 Lkr. NEA - Bad Windsheim - Westring - Bon	1 404	378	26,9	547	-	64,7	-	-	547	547
4407 Lkr. NEA - Bad Windsheim - Berolzheim/Hum	136	15	11,0	95	-	80,4	1	-	94	95
4408 Lkr. NEA - Bad Windsheim - Ickelheim	422	97	23,0	250	2	80,8	-	1	250	249
4409 Lkr. NEA - Bad Windsheim - Külsheim/Erken	296	48	16,2	191	-	80,0	2	2	189	189
4410 Lkr. NEA - Bad Windsheim - Lenkersheim	320	38	11,9	221	-	80,4	1	2	220	219
4411 Lkr. NEA - Bad Windsheim - Oberntief/Unte	157	28	17,8	101	-	81,4	1	2	100	99
4412 Lkr. NEA - Bad Windsheim - Rüdिसbronn	164	26	15,9	97	-	74,3	-	-	97	97
4413 Lkr. NEA - Bad Windsheim - Wiebelsheim	186	50	26,9	105	-	82,2	2	1	103	104
4421 Lkr. NEA - Bad Windsheim - Briefwahl 1	-	-	-	685	685	-	2	1	683	684
4422 Lkr. NEA - Bad Windsheim - Briefwahl 2	-	-	-	698	698	-	7	5	691	693
4423 Lkr. NEA - Bad Windsheim - Briefwahl 3	-	-	-	738	738	-	5	1	733	737
4501 Lkr. NEA - Baudenbach - Rathaus	623	162	26,0	375	-	85,1	3	3	372	372
4502 Lkr. NEA - Baudenbach - Hambühl	144	24	16,7	97	-	83,3	-	1	97	96
4503 Lkr. NEA - Baudenbach - Mönchsberg	139	16	11,5	96	-	80,1	1	1	95	95
4511 Lkr. NEA - Baudenbach - Briefwahl	-	-	-	190	190	-	3	1	187	189
4601 Lkr. NEA - Burgbernheim - Schule I	1 101	370	33,6	478	1	75,5	4	1	474	477
4602 Lkr. NEA - Burgbernheim - Schule II	961	253	26,3	475	-	74,6	4	3	471	472
4603 Lkr. NEA - Burgbernheim - Buchheim/Pfaffe	193	53	27,5	103	-	79,6	-	1	103	102
4604 Lkr. NEA - Burgbernheim - Schwebheim	206	55	26,7	115	-	81,4	1	1	114	114
4611 Lkr. NEA - Burgbernheim - Briefwahl	-	-	-	693	693	-	3	3	690	690
4701 Lkr. NEA - Burghaslach - Grundschule	620	199	32,1	309	-	80,5	8	6	301	303
4702 Lkr. NEA - Burghaslach - Rathaus	468	118	25,2	247	-	76,9	1	3	246	244
4703 Lkr. NEA - Burghaslach - Breitenlohe	163	23	14,1	97	-	73,0	1	-	96	97
4704 Lkr. NEA - Burghaslach - Rimbachgrund	359	118	32,9	168	-	78,2	4	2	164	166
4705 Lkr. NEA - Burghaslach - Schwarzbachgrund	154	32	20,8	101	-	85,5	2	1	99	100
4706 Lkr. NEA - Burghaslach - Gleißenberg	132	36	27,3	80	2	85,2	1	-	79	80
4711 Lkr. NEA - Burghaslach - Briefwahl	-	-	-	498	498	-	5	4	493	494
4801 Lkr. NEA - Dachsbach - Rathaus	846	245	29,0	441	1	79,7	5	5	436	436
4802 Lkr. NEA - Dachsbach - Rauschenberg	277	65	23,5	153	-	77,7	2	3	151	150
4803 Lkr. NEA - Dachsbach - Oberhöchstädt	265	74	27,9	148	-	82,6	3	1	145	147
4811 Lkr. NEA - Dachsbach - Briefwahl	-	-	-	378	378	-	3	1	375	377
4901 Lkr. NEA - Diespeck - Rathaus	1 221	448	36,7	499	1	75,9	7	7	492	492
4902 Lkr. NEA - Diespeck - Schule	1 225	431	35,2	568	-	80,0	6	3	562	565
4903 Lkr. NEA - Diespeck - Stübach	431	121	28,1	210	-	75,6	-	-	210	210
4911 Lkr. NEA - Diespeck - Briefwahl 1	-	-	-	285	285	-	2	2	283	283
4912 Lkr. NEA - Diespeck - Briefwahl 2	-	-	-	320	320	-	2	3	318	317
4913 Lkr. NEA - Diespeck - Briefwahl 3	-	-	-	370	370	-	4	5	366	365
5001 Lkr. NEA - Dietersheim - Dietersheim	709	196	27,6	359	-	77,1	2	-	357	359
5002 Lkr. NEA - Dietersheim - Dottenheim	390	118	30,3	188	-	77,1	3	-	185	188
5003 Lkr. NEA - Dietersheim - Beerbach	349	79	22,6	205	-	80,4	2	-	203	205
5004 Lkr. NEA - Dietersheim - Altheim	255	41	16,1	150	-	74,2	2	3	148	147
5011 Lkr. NEA - Dietersheim - Briefwahl	-	-	-	413	413	-	2	2	411	411
5101 Lkr. NEA - Emskirchen - Rathaus	863	242	28,0	429	1	76,4	4	3	425	426
5102 Lkr. NEA - Emskirchen - Grundschule	846	207	24,5	448	-	76,4	3	2	445	446
5103 Lkr. NEA - Emskirchen - Kath. Gemeindehau	1 131	327	28,9	606	1	81,2	7	7	599	599

noch: Ergebnisse der Bundestagswahl 2017 im Wahlkreis 243 Fürth nach Wahlbezirken

Wahl- bez. im Wahl- kreis 243	gültige Erststimmen für						gültige Zweitstimmen für													
	CSU		SPD		Sonstige		CSU		SPD		GRÜNE		FDP		AfD		DIE LINKE		Sonstige	
	Zahl	%	Zahl	%	Zahl	%	Zahl	%	Zahl	%	Zahl	%	Zahl	%	Zahl	%	Zahl	%	Zahl	%
	11	12	13	14	15	16	17	18	19	20	21	22	23	24	25	26	27	28	29	30
4315	278	45,1	126	20,4	213	34,5	250	40,5	109	17,7	62	10,0	70	11,3	64	10,4	36	5,8	26	4,2
4316	241	44,4	122	22,5	180	33,1	202	37,3	97	17,9	70	12,9	65	12,0	39	7,2	37	6,8	32	5,9
4317	208	43,3	101	21,0	171	35,6	197	41,0	86	17,9	36	7,5	44	9,1	66	13,7	25	5,2	27	5,6
4318	128	46,0	59	21,2	91	32,7	111	39,8	46	16,5	15	5,4	38	13,6	41	14,7	12	4,3	16	5,7
4319	145	44,8	64	19,8	115	35,5	128	39,4	58	17,8	28	8,6	24	7,4	48	14,8	22	6,8	17	5,2
4320	109	39,5	49	17,8	118	42,8	102	36,6	41	14,7	28	10,0	19	6,8	45	16,1	23	8,2	21	7,5
4321	141	45,0	55	17,6	117	37,4	122	38,9	45	14,3	35	11,1	25	8,0	48	15,3	13	4,1	26	8,3
4322	122	34,0	82	22,8	155	43,2	106	29,3	76	21,0	40	11,0	36	9,9	57	15,7	23	6,4	24	6,6
4323	158	40,2	75	19,1	160	40,7	136	34,6	60	15,3	37	9,4	38	9,7	68	17,3	26	6,6	28	7,1
4324	212	35,3	136	22,6	253	42,1	174	28,9	114	18,9	73	12,1	62	10,3	103	17,1	41	6,8	35	5,8
4331	210	39,1	115	21,4	212	39,5	216	40,2	104	19,4	42	7,8	34	6,3	66	12,3	29	5,4	46	8,6
4332	177	39,1	99	21,9	177	39,1	173	38,4	89	19,7	39	8,6	46	10,2	44	9,8	28	6,2	32	7,1
4333	244	39,9	146	23,9	221	36,2	245	40,1	126	20,6	56	9,2	57	9,3	57	9,3	39	6,4	31	5,1
4334	183	36,3	104	20,6	217	43,1	181	35,9	87	17,3	53	10,5	53	10,5	49	9,7	31	6,2	50	9,9
4335	259	44,1	116	19,8	212	36,1	234	39,8	102	17,3	76	12,9	72	12,2	52	8,8	27	4,6	25	4,3
4336	177	40,8	125	28,8	132	30,4	164	37,4	105	24,0	33	7,5	24	5,5	55	12,6	20	4,6	37	8,4
4337	188	39,9	130	27,6	153	32,5	180	38,2	118	25,1	54	11,5	33	7,0	35	7,4	29	6,2	22	4,7
4338	193	44,7	99	22,9	140	32,4	162	37,3	80	18,4	39	9,0	51	11,8	43	9,9	24	5,5	35	8,1
4339	199	41,2	116	24,0	168	34,8	177	36,3	86	17,7	60	12,3	63	12,9	43	8,8	25	5,1	33	6,8
4340	226	43,5	105	20,2	189	36,3	222	42,7	88	16,9	44	8,5	44	8,5	70	13,5	25	4,8	27	5,2
4401	160	40,9	81	20,7	150	38,4	129	33,0	88	22,5	27	6,9	33	8,4	60	15,3	34	8,7	20	5,1
4402	248	47,1	101	19,2	178	33,8	202	38,1	101	19,1	42	7,9	38	7,2	73	13,8	43	8,1	31	5,8
4403	355	39,4	219	24,3	326	36,2	293	32,6	223	24,8	72	8,0	61	6,8	123	13,7	70	7,8	57	6,3
4404	203	47,1	83	19,3	145	33,6	161	37,4	82	19,1	29	6,7	54	12,6	49	11,4	44	10,2	11	2,6
4405	219	39,0	120	21,4	223	39,7	174	30,9	117	20,8	69	12,3	42	7,5	71	12,6	51	9,1	39	6,9
4406	208	38,0	103	18,8	236	43,1	168	30,7	107	19,6	49	9,0	36	6,6	82	15,0	62	11,3	43	7,9
4407	67	71,3	9	9,6	18	19,1	59	62,1	12	12,6	6	6,3	7	7,4	6	6,3	3	3,2	2	2,1
4408	160	64,0	34	13,6	56	22,4	131	52,6	37	14,9	18	7,2	16	6,4	17	6,8	12	4,8	18	7,2
4409	97	51,3	30	15,9	62	32,8	79	41,8	35	18,5	12	6,3	13	6,9	26	13,8	6	3,2	18	9,5
4410	158	71,8	26	11,8	36	16,4	130	59,4	22	10,0	10	4,6	21	9,6	18	8,2	8	3,7	10	4,6
4411	57	57,0	7	7,0	36	36,0	52	52,5	7	7,1	8	8,1	9	9,1	16	16,2	4	4,0	3	3,0
4412	60	61,9	4	4,1	33	34,0	58	59,8	6	6,2	7	7,2	4	4,1	9	9,3	7	7,2	6	6,2
4413	72	69,9	10	9,7	21	20,4	60	57,7	11	10,6	2	1,9	6	5,8	15	14,4	2	1,9	8	7,7
4421	356	52,1	119	17,4	208	30,5	291	42,5	118	17,3	61	8,9	65	9,5	62	9,1	41	6,0	46	6,7
4422	333	48,2	115	16,6	243	35,2	262	37,8	128	18,5	73	10,5	72	10,4	80	11,5	38	5,5	40	5,8
4423	347	47,3	100	13,6	286	39,0	260	35,3	118	16,0	76	10,3	80	10,9	100	13,6	37	5,0	66	9,0
4501	165	44,4	67	18,0	140	37,6	160	43,0	64	17,2	34	9,1	19	5,1	42	11,3	20	5,4	33	8,9
4502	58	59,8	10	10,3	29	29,9	50	52,1	11	11,5	8	8,3	4	4,2	10	10,4	4	4,2	9	9,4
4503	40	42,1	16	16,8	39	41,1	39	41,1	14	14,7	9	9,5	5	5,3	11	11,6	7	7,4	10	10,5
4511	84	44,9	24	12,8	79	42,2	79	41,8	24	12,7	16	8,5	14	7,4	17	9,0	19	10,1	20	10,6
4601	227	47,9	80	16,9	167	35,2	180	37,7	97	20,3	47	9,9	33	6,9	53	11,1	34	7,1	33	6,9
4602	216	45,9	80	17,0	175	37,2	167	35,4	92	19,5	34	7,2	37	7,8	62	13,1	34	7,2	46	9,7
4603	54	52,4	15	14,6	34	33,0	43	42,2	11	10,8	7	6,9	19	18,6	11	10,8	4	3,9	7	6,9
4604	65	57,0	14	12,3	35	30,7	49	43,0	16	14,0	8	7,0	11	9,6	22	19,3	4	3,5	4	3,5
4611	343	49,7	92	13,3	255	37,0	298	43,2	92	13,3	62	9,0	64	9,3	63	9,1	42	6,1	69	10,0
4701	140	46,5	50	16,6	111	36,9	98	32,3	54	17,8	37	12,2	41	13,5	33	10,9	18	5,9	22	7,3
4702	144	58,5	34	13,8	68	27,6	116	47,5	34	13,9	22	9,0	31	12,7	25	10,2	9	3,7	7	2,9
4703	48	50,0	7	7,3	41	42,7	34	35,1	10	10,3	8	8,2	13	13,4	15	15,5	5	5,2	12	12,4
4704	71	43,3	27	16,5	66	40,2	66	39,8	30	18,1	17	10,2	10	6,0	15	9,0	12	7,2	16	9,6
4705	56	56,6	11	11,1	32	32,3	49	49,0	12	12,0	6	6,0	13	13,0	3	3,0	3	3,0	14	14,0
4706	54	68,4	8	10,1	17	21,5	48	60,0	7	8,8	4	5,0	5	6,3	2	2,5	4	5,0	10	12,5
4711	224	45,4	84	17,0	185	37,5	218	44,1	83	16,8	42	8,5	33	6,7	52	10,5	36	7,3	30	6,1
4801	200	45,9	64	14,7	172	39,4	181	41,5	65	14,9	49	11,2	32	7,3	46	10,6	26	6,0	37	8,5
4802	59	39,1	24	15,9	68	45,0	51	34,0	22	14,7	6	4,0	17	11,3	28	18,7	13	8,7	13	8,7
4803	70	48,3	19	13,1	56	38,6	60	40,8	22	15,0	5	3,4	9	6,1	30	20,4	3	2,0	18	12,2
4811	172	45,9	57	15,2	146	38,9	162	43,0	44	11,7	25	6,6	32	8,5	42	11,1	27	7,2	45	11,9
4901	215	43,7	97	19,7	180	36,6	199	40,4	92	18,7	50	10,2	19	3,9	52	10,6	31	6,3	49	10,0
4902	225	40,0	124	22,1	213	37,9	193	34,2	110	19,5	69	12,2	47	8,3	71	12,6	35	6,2	40	7,1
4903	96	45,7	45	21,4	69	32,9	76	36,2	40	19,0	17	8,1	25	11,9	19	9,0	14	6,7	19	9,0
4911	149	52,7	51	18,0	83	29,3	145	51,2	49	17,3	23	8,1	10	3,5	20	7,1	11	3,9	25	8,8
4912	133	41,8	75	23,6	110	34,6	131	41,3	68	21,5	23	7,3	33	10,4	26	8,2	12	3,8	24	7,6
4913	167	45,6	64	17,5	135	36,9	155	42,5	64	17,5	29	7,9	27	7,4	41	11,2	21	5,8	28	7,7
5001	153	42,9	56	15,7	148	41,5	126	35,1	59	16,4	26	7,2	24	6,7	47	13,1	40	11,1	37	10,3
5002	101	54,6	29	15,7	55	29,7	86	45,7	39	20,7	12	6,4	15	8,0	16	8,5	12	6,4	8	4,3
5003	108	53,2	20	9,9	75	36,9	91	44,4	25	12,2	15	7,3	20	9,8	26	12,7	10	4,9	18	8,8
5004	75	50,7	18	12,2	55	37,2	61	41,5	14	9,5	22	15,0	12	8,2	6	4,1	25	17,0	7	4,8
5011	191	46,5	70	17,0	150	36,5	172	41,8	72	17,5	37	9,0	42	10,2	28	6,8	20	4,9	40	9,7
5101	157	36,9	84	19,8	184	43,3	134	31,5	72	16,9	44	10,3	42	9,9	56	13,1	33	7,7	45	10,6
5102	192	43,1	95	21,3	158	35,5	165	37,0												

noch: Ergebnisse der Bundestagswahl 2017 im Wahlkreis 243 Fürth nach Wahlbezirken

Wahl- bez. im Wahl- kreis 243	von den gültigen Erststimmen entfielen auf											
	GRÜNE		FDP		AfD		DIE LINKE		FREIE WÄHLER		BP	
	Zahl	%	Zahl	%	Zahl	%	Zahl	%	Zahl	%	Zahl	%
	31	32	33	34	35	36	37	38	39	40	41	42
4315	53	8,6	41	6,6	59	9,6	28	4,5	31	5,0	1	0,2
4316	54	9,9	29	5,3	43	7,9	33	6,1	21	3,9	-	-
4317	38	7,9	27	5,6	55	11,5	22	4,6	28	5,8	1	0,2
4318	11	4,0	21	7,6	39	14,0	9	3,2	10	3,6	1	0,4
4319	24	7,4	12	3,7	46	14,2	16	4,9	17	5,2	-	-
4320	20	7,2	9	3,3	44	15,9	25	9,1	20	7,2	-	-
4321	30	9,6	14	4,5	43	13,7	7	2,2	22	7,0	1	0,3
4322	30	8,4	26	7,2	50	13,9	23	6,4	24	6,7	2	0,6
4323	26	6,6	21	5,3	65	16,5	24	6,1	23	5,9	1	0,3
4324	61	10,1	29	4,8	94	15,6	39	6,5	28	4,7	2	0,3
4331	44	8,2	24	4,5	65	12,1	24	4,5	54	10,1	1	0,2
4332	47	10,4	30	6,6	45	9,9	18	4,0	35	7,7	2	0,4
4333	61	10,0	38	6,2	49	8,0	23	3,8	48	7,9	2	0,3
4334	53	10,5	32	6,3	46	9,1	26	5,2	55	10,9	5	1,0
4335	70	11,9	47	8,0	45	7,7	16	2,7	33	5,6	1	0,2
4336	28	6,5	16	3,7	47	10,8	14	3,2	26	6,0	1	0,2
4337	42	8,9	27	5,7	31	6,6	25	5,3	28	5,9	-	-
4338	32	7,4	28	6,5	35	8,1	18	4,2	25	5,8	2	0,5
4339	51	10,6	33	6,8	40	8,3	16	3,3	25	5,2	3	0,6
4340	51	9,8	23	4,4	60	11,5	23	4,4	31	6,0	1	0,2
4401	33	8,4	22	5,6	56	14,3	27	6,9	12	3,1	-	-
4402	52	9,9	26	4,9	57	10,8	29	5,5	12	2,3	2	0,4
4403	82	9,1	34	3,8	112	12,4	65	7,2	27	3,0	6	0,7
4404	42	9,7	31	7,2	36	8,4	27	6,3	7	1,6	2	0,5
4405	73	13,0	28	5,0	60	10,7	38	6,8	21	3,7	3	0,5
4406	59	10,8	24	4,4	75	13,7	56	10,2	19	3,5	3	0,5
4407	6	6,4	2	2,1	4	4,3	4	4,3	2	2,1	-	-
4408	20	8,0	7	2,8	6	2,4	10	4,0	13	5,2	-	-
4409	18	9,5	7	3,7	26	13,8	3	1,6	8	4,2	-	-
4410	6	2,7	10	4,5	13	5,9	3	1,4	3	1,4	1	0,5
4411	15	15,0	2	2,0	13	13,0	4	4,0	2	2,0	-	-
4412	10	10,3	3	3,1	8	8,2	7	7,2	4	4,1	1	1,0
4413	7	6,8	-	-	12	11,7	-	-	2	1,9	-	-
4421	74	10,8	33	4,8	57	8,3	28	4,1	14	2,0	2	0,3
4422	83	12,0	35	5,1	68	9,8	42	6,1	13	1,9	2	0,3
4423	96	13,1	31	4,2	81	11,1	41	5,6	32	4,4	5	0,7
4501	40	10,8	10	2,7	44	11,8	18	4,8	26	7,0	2	0,5
4502	7	7,2	3	3,1	9	9,3	2	2,1	8	8,2	-	-
4503	13	13,7	6	6,3	10	10,5	4	4,2	6	6,3	-	-
4511	25	13,4	10	5,3	16	8,6	12	6,4	16	8,6	-	-
4601	54	11,4	19	4,0	36	7,6	32	6,8	26	5,5	-	-
4602	38	8,1	18	3,8	62	13,2	30	6,4	25	5,3	2	0,4
4603	6	5,8	10	9,7	8	7,8	4	3,9	6	5,8	-	-
4604	11	9,6	2	1,8	15	13,2	2	1,8	5	4,4	-	-
4611	83	12,0	35	5,1	63	9,1	33	4,8	38	5,5	3	0,4
4701	23	7,6	20	6,6	32	10,6	22	7,3	11	3,7	3	1,0
4702	14	5,7	13	5,3	21	8,5	9	3,7	9	3,7	2	0,8
4703	5	5,2	8	8,3	15	15,6	5	5,2	6	6,3	2	2,1
4704	25	15,2	7	4,3	19	11,6	9	5,5	5	3,0	1	0,6
4705	5	5,1	8	8,1	2	2,0	1	1,0	16	16,2	-	-
4706	4	5,1	3	3,8	1	1,3	2	2,5	7	8,9	-	-
4711	39	7,9	27	5,5	50	10,1	41	8,3	24	4,9	4	0,8
4801	51	11,7	21	4,8	41	9,4	27	6,2	30	6,9	2	0,5
4802	10	6,6	14	9,3	28	18,5	12	7,9	4	2,6	-	-
4803	4	2,8	6	4,1	40	27,6	3	2,1	3	2,1	-	-
4811	26	6,9	20	5,3	43	11,5	30	8,0	26	6,9	1	0,3
4901	57	11,6	11	2,2	49	10,0	30	6,1	31	6,3	2	0,4
4902	61	10,9	26	4,6	62	11,0	28	5,0	34	6,0	2	0,4
4903	20	9,5	9	4,3	17	8,1	15	7,1	6	2,9	2	1,0
4911	27	9,5	5	1,8	22	7,8	10	3,5	18	6,4	1	0,4
4912	30	9,4	25	7,9	25	7,9	9	2,8	20	6,3	1	0,3
4913	39	10,7	24	6,6	37	10,1	13	3,6	21	5,7	1	0,3
5001	35	9,8	13	3,6	44	12,3	31	8,7	20	5,6	5	1,4
5002	19	10,3	7	3,8	12	6,5	6	3,2	11	5,9	-	-
5003	19	9,4	12	5,9	22	10,8	7	3,4	13	6,4	2	1,0
5004	21	14,2	7	4,7	8	5,4	10	6,8	8	5,4	1	0,7
5011	47	11,4	28	6,8	26	6,3	22	5,4	23	5,6	4	1,0
5101	59	13,9	25	5,9	54	12,7	28	6,6	17	4,0	1	0,2
5102	33	7,4	27	6,1	53	11,9	26	5,8	17	3,8	2	0,4
5103	61	10,2	25	4,2	42	7,0	36	6,0	34	5,7	2	0,3

noch: Ergebnisse der Bundestagswahl 2017 im Wahlkreis 243 Fürth nach Wahlbezirken

Wahl- bez. im Wahl- kreis 243	von den gültigen Zweitstimmen entfielen auf													
	FREIE WÄHLER		PIRATEN		ÖDP		BP		NPD		Tierschutz- partei		MLPD	
	Zahl	%	Zahl	%	Zahl	%	Zahl	%	Zahl	%	Zahl	%	Zahl	%
	45	46	47	48	49	50	51	52	53	54	55	56	57	58
4315	8	1,3	3	0,5	2	0,3	1	0,2	2	0,3	4	0,6	-	-
4316	8	1,5	2	0,4	8	1,5	-	-	1	0,2	5	0,9	-	-
4317	9	1,9	2	0,4	1	0,2	-	-	1	0,2	8	1,7	-	-
4318	7	2,5	-	-	-	-	-	-	3	1,1	1	0,4	1	0,4
4319	6	1,8	-	-	-	-	-	-	2	0,6	1	0,3	1	0,3
4320	12	4,3	1	0,4	-	-	-	-	-	-	5	1,8	-	-
4321	12	3,8	2	0,6	-	-	1	0,3	1	0,3	4	1,3	-	-
4322	6	1,7	3	0,8	1	0,3	3	0,8	1	0,3	7	1,9	-	-
4323	10	2,5	3	0,8	-	-	4	1,0	1	0,3	2	0,5	-	-
4324	13	2,2	2	0,3	5	0,8	1	0,2	1	0,2	3	0,5	3	0,5
4331	22	4,1	2	0,4	-	-	-	-	3	0,6	9	1,7	-	-
4332	15	3,3	2	0,4	5	1,1	-	-	1	0,2	5	1,1	-	-
4333	14	2,3	1	0,2	2	0,3	1	0,2	-	-	6	1,0	-	-
4334	24	4,8	3	0,6	3	0,6	3	0,6	-	-	8	1,6	-	-
4335	11	1,9	2	0,3	-	-	1	0,2	4	0,7	5	0,9	-	-
4336	18	4,1	1	0,2	1	0,2	-	-	-	-	10	2,3	-	-
4337	10	2,1	2	0,4	3	0,6	1	0,2	1	0,2	3	0,6	-	-
4338	14	3,2	-	-	7	1,6	3	0,7	-	-	7	1,6	-	-
4339	13	2,7	1	0,2	3	0,6	-	-	-	-	5	1,0	-	-
4340	12	2,3	-	-	-	-	1	0,2	2	0,4	5	1,0	-	-
4401	11	2,8	2	0,5	-	-	-	-	2	0,5	2	0,5	-	-
4402	10	1,9	3	0,6	2	0,4	-	-	1	0,2	8	1,5	-	-
4403	21	2,3	1	0,1	1	0,1	4	0,4	2	0,2	13	1,4	-	-
4404	3	0,7	1	0,2	-	-	-	-	1	0,2	1	0,2	-	-
4405	13	2,3	-	-	3	0,5	-	-	4	0,7	8	1,4	-	-
4406	7	1,3	2	0,4	10	1,8	2	0,4	3	0,5	6	1,1	1	0,2
4407	-	-	-	-	-	-	-	-	-	-	2	2,1	-	-
4408	9	3,6	2	0,8	2	0,8	-	-	-	-	2	0,8	-	-
4409	11	5,8	-	-	-	-	2	1,1	2	1,1	2	1,1	-	-
4410	5	2,3	-	-	-	-	-	-	1	0,5	1	0,5	-	-
4411	2	2,0	-	-	1	1,0	-	-	-	-	-	-	-	-
4412	2	2,1	1	1,0	-	-	1	1,0	-	-	1	1,0	-	-
4413	4	3,8	1	1,0	1	1,0	-	-	-	-	-	-	-	-
4421	16	2,3	-	-	11	1,6	2	0,3	2	0,3	4	0,6	-	-
4422	12	1,7	2	0,3	6	0,9	1	0,1	2	0,3	7	1,0	-	-
4423	19	2,6	1	0,1	12	1,6	6	0,8	-	-	6	0,8	-	-
4501	15	4,0	1	0,3	2	0,5	2	0,5	4	1,1	3	0,8	-	-
4502	6	6,3	-	-	3	3,1	-	-	-	-	-	-	-	-
4503	4	4,2	1	1,1	2	2,1	-	-	2	2,1	-	-	-	-
4511	14	7,4	-	-	3	1,6	-	-	-	-	3	1,6	-	-
4601	14	2,9	1	0,2	7	1,5	1	0,2	2	0,4	5	1,0	-	-
4602	23	4,9	4	0,8	4	0,8	3	0,6	3	0,6	6	1,3	-	-
4603	1	1,0	-	-	-	-	-	-	4	3,9	1	1,0	-	-
4604	3	2,6	-	-	-	-	-	-	1	0,9	-	-	-	-
4611	39	5,7	5	0,7	5	0,7	2	0,3	3	0,4	8	1,2	-	-
4701	9	3,0	1	0,3	2	0,7	-	-	1	0,3	3	1,0	-	-
4702	2	0,8	2	0,8	-	-	1	0,4	-	-	2	0,8	-	-
4703	4	4,1	-	-	1	1,0	1	1,0	4	4,1	1	1,0	-	-
4704	5	3,0	-	-	1	0,6	1	0,6	2	1,2	1	0,6	-	-
4705	9	9,0	-	-	1	1,0	1	1,0	-	-	1	1,0	-	-
4706	5	6,3	1	1,3	-	-	-	-	-	-	-	-	-	-
4711	10	2,0	1	0,2	1	0,2	2	0,4	4	0,8	6	1,2	-	-
4801	22	5,0	1	0,2	7	1,6	1	0,2	-	-	4	0,9	-	-
4802	2	1,3	-	-	-	-	1	0,7	3	2,0	3	2,0	-	-
4803	1	0,7	1	0,7	3	2,0	-	-	10	6,8	1	0,7	-	-
4811	27	7,2	-	-	-	-	-	-	1	0,3	7	1,9	3	0,8
4901	19	3,9	6	1,2	4	0,8	2	0,4	2	0,4	6	1,2	-	-
4902	19	3,4	3	0,5	8	1,4	1	0,2	-	-	2	0,4	-	-
4903	4	1,9	1	0,5	-	-	2	1,0	2	1,0	3	1,4	-	-
4911	11	3,9	1	0,4	3	1,1	2	0,7	1	0,4	1	0,4	-	-
4912	11	3,5	1	0,3	5	1,6	1	0,3	2	0,6	1	0,3	-	-
4913	14	3,8	1	0,3	1	0,3	2	0,5	3	0,8	3	0,8	-	-
5001	15	4,2	-	-	2	0,6	7	1,9	3	0,8	4	1,1	-	-
5002	6	3,2	-	-	1	0,5	-	-	-	-	-	-	-	-
5003	10	4,9	-	-	4	2,0	1	0,5	-	-	-	-	-	-
5004	4	2,7	-	-	-	-	-	-	-	-	-	-	1	0,7
5011	16	3,9	-	-	6	1,5	-	-	2	0,5	10	2,4	-	-
5101	7	1,6	4	0,9	16	3,8	1	0,2	1	0,2	8	1,9	-	-
5102	9	2,0	2	0,4	6	1,3	3	0,7	4	0,9	4	0,9	-	-
5103	15	2,5	1	0,2	7	1,2	1	0,2	2	0,3	2	0,3	-	-

noch: Ergebnisse der Bundestagswahl 2017 im Wahlkreis 243 Fürth nach Wahlbezirken

Wahl- bez. im Wahl- kreis 243	von den gültigen Zweitstimmen entfielen auf																
	BüSo		BGE		DiB		DKP		DM		Die PARTEI		Gesund- heits- forschung		V-Partei		
	Zahl	%	Zahl	%	Zahl	%	Zahl	%	Zahl	%	Zahl	%	Zahl	%	Zahl	%	
	59	60	61	62	63	64	65	66	67	68	69	70	71	72	73	74	
4315	-	-	-	-	2	0,3	-	-	-	-	3	0,5	-	-	1	0,2	
4316	-	-	-	-	-	-	-	-	-	-	7	1,3	-	-	1	0,2	
4317	-	-	-	-	1	0,2	-	-	3	0,6	1	0,2	1	0,2	-	-	
4318	-	-	-	-	-	-	-	-	-	-	3	1,1	-	-	1	0,4	
4319	-	-	1	0,3	-	-	-	-	-	-	4	1,2	2	0,6	-	-	
4320	-	-	-	-	1	0,4	-	-	-	-	2	0,7	-	-	-	-	
4321	-	-	1	0,3	-	-	-	-	-	-	4	1,3	1	0,3	-	-	
4322	-	-	1	0,3	-	-	-	-	-	-	1	0,3	1	0,3	-	-	
4323	-	-	-	-	-	-	-	-	-	3	0,8	4	1,0	-	-	1	0,3
4324	-	-	3	0,5	-	-	-	-	1	0,2	2	0,3	1	0,2	-	-	
4331	-	-	-	-	2	0,4	-	-	1	0,2	7	1,3	-	-	-	-	
4332	-	-	-	-	1	0,2	-	-	-	-	3	0,7	-	-	-	-	
4333	-	-	-	-	-	-	-	-	-	-	4	0,7	1	0,2	2	0,3	
4334	-	-	-	-	2	0,4	-	-	1	0,2	5	1,0	-	-	1	0,2	
4335	-	-	1	0,2	-	-	-	-	-	-	1	0,2	-	-	-	-	
4336	-	-	-	-	2	0,5	-	-	-	-	2	0,5	2	0,5	1	0,2	
4337	-	-	-	-	-	-	-	-	-	-	1	0,2	1	0,2	-	-	
4338	-	-	-	-	1	0,2	-	-	2	0,5	1	0,2	-	-	-	-	
4339	-	-	-	-	1	0,2	-	-	2	0,4	3	0,6	4	0,8	1	0,2	
4340	-	-	1	0,2	1	0,2	1	0,2	-	-	2	0,4	1	0,2	1	0,2	
4401	-	-	-	-	-	-	-	-	-	-	2	0,5	-	-	1	0,3	
4402	-	-	2	0,4	-	-	-	-	-	-	5	0,9	-	-	-	-	
4403	1	0,1	1	0,1	3	0,3	1	0,1	1	0,1	6	0,7	1	0,1	1	0,1	
4404	-	-	-	-	2	0,5	-	-	-	-	3	0,7	-	-	-	-	
4405	-	-	1	0,2	-	-	1	0,2	3	0,5	5	0,9	1	0,2	-	-	
4406	-	-	-	-	-	-	-	-	4	0,7	6	1,1	2	0,4	-	-	
4407	-	-	-	-	-	-	-	-	-	-	-	-	-	-	-	-	
4408	-	-	-	-	1	0,4	-	-	-	-	2	0,8	-	-	-	-	
4409	-	-	-	-	-	-	-	-	-	-	1	0,5	-	-	-	-	
4410	-	-	-	-	-	-	-	-	-	-	3	1,4	-	-	-	-	
4411	-	-	-	-	-	-	-	-	-	-	-	-	-	-	-	-	
4412	-	-	-	-	-	-	-	-	-	-	-	-	1	1,0	-	-	
4413	-	-	-	-	-	-	-	-	-	-	2	1,9	-	-	-	-	
4421	-	-	-	-	1	0,1	-	-	-	-	4	0,6	2	0,3	4	0,6	
4422	-	-	1	0,1	-	-	-	-	2	0,3	6	0,9	1	0,1	-	-	
4423	-	-	2	0,3	2	0,3	-	-	6	0,8	7	0,9	1	0,1	4	0,5	
4501	-	-	-	-	-	-	1	0,3	2	0,5	1	0,3	2	0,5	-	-	
4502	-	-	-	-	-	-	-	-	-	-	-	-	-	-	-	-	
4503	-	-	-	-	-	-	-	-	-	-	1	1,1	-	-	-	-	
4511	-	-	-	-	-	-	-	-	-	-	-	-	-	-	-	-	
4601	-	-	-	-	-	-	-	-	-	-	3	0,6	-	-	-	-	
4602	-	-	-	-	2	0,4	-	-	-	-	1	0,2	-	-	-	-	
4603	-	-	-	-	-	-	-	-	-	-	1	1,0	-	-	-	-	
4604	-	-	-	-	-	-	-	-	-	-	-	-	-	-	-	-	
4611	-	-	1	0,1	-	-	-	-	-	-	3	0,4	1	0,1	2	0,3	
4701	-	-	-	-	-	-	-	-	2	0,7	3	1,0	1	0,3	-	-	
4702	-	-	-	-	-	-	-	-	-	-	-	-	-	-	-	-	
4703	-	-	-	-	-	-	-	-	-	-	1	1,0	-	-	-	-	
4704	-	-	-	-	-	-	-	-	1	0,6	3	1,8	2	1,2	-	-	
4705	-	-	-	-	-	-	-	-	-	-	2	2,0	-	-	-	-	
4706	-	-	1	1,3	-	-	-	-	2	2,5	-	-	1	1,3	-	-	
4711	-	-	-	-	-	-	-	-	2	0,4	2	0,4	1	0,2	1	0,2	
4801	-	-	-	-	-	-	1	0,2	-	-	1	0,2	-	-	-	-	
4802	-	-	-	-	-	-	-	-	1	0,7	2	1,3	-	-	1	0,7	
4803	-	-	-	-	-	-	-	-	2	1,4	-	-	-	-	-	-	
4811	-	-	2	0,5	2	0,5	-	-	1	0,3	2	0,5	-	-	-	-	
4901	1	0,2	-	-	1	0,2	-	-	-	-	6	1,2	2	0,4	-	-	
4902	-	-	1	0,2	-	-	-	-	1	0,2	4	0,7	-	-	1	0,2	
4903	-	-	2	1,0	-	-	-	-	1	0,5	4	1,9	-	-	-	-	
4911	-	-	-	-	3	1,1	-	-	-	-	3	1,1	-	-	-	-	
4912	-	-	-	-	1	0,3	-	-	-	-	-	-	2	0,6	-	-	
4913	-	-	-	-	-	-	-	-	-	-	3	0,8	-	-	1	0,3	
5001	-	-	1	0,3	-	-	-	-	-	-	3	0,8	1	0,3	1	0,3	
5002	-	-	-	-	-	-	-	-	-	-	1	0,5	-	-	-	-	
5003	-	-	-	-	-	-	-	-	-	-	3	1,5	-	-	-	-	
5004	1	0,7	-	-	-	-	-	-	-	-	-	-	-	-	1	0,7	
5011	-	-	2	0,5	1	0,2	-	-	-	-	3	0,7	-	-	-	-	
5101	-	-	-	-	3	0,7	-	-	1	0,2	2	0,5	1	0,2	1	0,2	
5102	-	-	1	0,2	-	-	-	-	-	-	4	0,9	2	0,4	-	-	
5103	-	-	-	-	1	0,2	-	-	-	-	3	0,5	3	0,5	1	0,2	

Ergebnisse der Bundestagswahl 2017 im Wahlkreis 243 Fürth nach Wahlbezirken

Wahlbezirke im Wahlkreis 243 Fürth	Wahlberechtigte			Wähler/innen		Wahl- betei- ligung 2) %	ungültige		gültige	
	insge- samt 1)	dar. mit Wahl- schein		insge- samt 1)	dar. mit WS		Erst-	Zwei-	Erst-	Zwei-
		Zahl	%			Stimmen				
	1	2	3	4	5	6	7	8	9	10
5104 Lkr NEA - Emskirchen - Gunzendorf	180	53	29,4	103	-	85,4	1	1	102	102
5105 Lkr NEA - Emskirchen - Dürrnbuch	178	46	25,8	113	-	88,2	-	-	113	113
5106 Lkr NEA - Emskirchen - Rennhofen	188	45	23,9	109	-	80,9	-	-	109	109
5107 Lkr NEA - Emskirchen - Pirkach	193	64	33,2	99	1	82,5	2	1	97	98
5108 Lkr NEA - Emskirchen - Mausdorf	227	50	22,0	143	-	84,1	1	-	142	143
5109 Lkr NEA - Emskirchen - Neidhardswinden	194	38	19,6	131	1	85,7	-	3	131	128
5110 Lkr NEA - Emskirchen - Hohholz	142	41	28,9	87	-	88,9	1	2	86	85
5111 Lkr NEA - Emskirchen - Brunn	392	109	27,8	207	-	79,4	2	2	205	205
5112 Lkr NEA - Emskirchen - Eckenberg	157	28	17,8	100	-	80,8	-	1	100	99
5121 Lkr NEA - Emskirchen - Briefwahl 1	-	-	-	413	413	-	-	-	413	413
5122 Lkr NEA - Emskirchen - Briefwahl 2	-	-	-	411	411	-	-	-	409	411
5123 Lkr NEA - Emskirchen - Briefwahl 3	-	-	-	387	387	-	-	-	385	387
5201 Lkr NEA - Ergersheim - Gemeindezentrum	532	99	18,6	339	-	81,5	2	3	337	336
5202 Lkr NEA - Ergersheim - Ermetzhofen	181	40	22,1	94	-	73,1	-	-	94	94
5203 Lkr NEA - Ergersheim - Neuherberg	77	13	16,9	53	-	85,0	1	-	52	53
5204 Lkr NEA - Ergersheim - Seenheim	82	18	22,0	58	-	91,7	-	-	58	58
5211 Lkr NEA - Ergersheim - Briefwahl	-	-	-	164	164	-	1	2	163	162
5301 Lkr NEA - Gallmersgarten - Gallmersgarte	292	72	24,7	162	-	79,1	1	-	161	162
5302 Lkr NEA - Gallmersgarten - Steinach a.d.	151	58	38,4	63	-	78,5	1	1	62	62
5303 Lkr NEA - Gallmersgarten - Bergtshofen,	159	21	13,2	118	-	86,8	1	2	117	116
5311 Lkr NEA - Gallmersgarten - Briefwahl	-	-	-	151	151	-	2	2	149	149
5401 Lkr NEA - Gerhardshofen - Kindergarten	1 052	314	29,8	549	1	80,6	9	8	540	541
5402 Lkr NEA - Gerhardshofen - Birnbaum	533	184	34,5	262	-	82,2	2	2	260	260
5403 Lkr NEA - Gerhardshofen - Willmersbach	397	113	28,5	208	-	79,6	3	3	205	205
5411 Lkr NEA - Gerhardshofen - Briefwahl	-	-	-	583	583	-	2	-	581	583
5501 Lkr NEA - Gollhofen - Rathaus	494	112	22,7	284	-	79,2	-	-	284	284
5502 Lkr NEA - Gollhofen - Gollachostheim	167	41	24,6	90	-	77,4	2	2	88	88
5511 Lkr NEA - Gollhofen - Briefwahl	-	-	-	146	146	-	-	-	146	146
5601 Lkr NEA - Gutenstetten - Gemeindezentrum	494	130	26,3	273	-	80,4	1	1	272	272
5602 Lkr NEA - Gutenstetten - Reinhardshofen	360	121	33,6	172	-	79,9	3	2	169	170
5603 Lkr NEA - Gutenstetten - Bergtheim	184	39	21,2	116	-	83,3	4	3	112	113
5611 Lkr NEA - Gutenstetten - Briefwahl	-	-	-	284	284	-	-	1	284	283
5701 Lkr NEA - Hagenbüchach - Rathaus	1 095	292	26,7	652	-	85,1	2	2	650	650
5711 Lkr NEA - Hagenbüchach - Briefwahl	-	-	-	290	290	-	7	6	283	284
5801 Lkr NEA - Hemmersheim - Dorfgemeinschaft	171	25	14,6	118	-	83,0	-	-	118	118
5802 Lkr NEA - Hemmersheim - Gülchsheim	196	41	20,9	125	-	83,8	2	2	123	123
5803 Lkr NEA - Hemmersheim - Lipprichhausen	96	19	19,8	67	-	88,7	1	-	66	67
5804 Lkr NEA - Hemmersheim - Pfahlenheim	80	3	3,8	69	-	89,8	-	-	69	69
5811 Lkr NEA - Hemmersheim - Briefwahl	-	-	-	87	87	-	-	-	87	87
5901 Lkr NEA - Illesheim - Illesheim/ehem. Sc	325	72	22,2	184	-	77,8	1	3	183	181
5902 Lkr NEA - Illesheim - Urfersheim	127	10	7,9	90	-	78,4	-	-	90	90
5903 Lkr NEA - Illesheim - Sontheim/Westheim	256	43	16,8	158	-	77,8	3	-	155	158
5911 Lkr NEA - Illesheim - Briefwahl	-	-	-	117	117	-	-	-	117	117
6001 Lkr NEA - Ippesheim - Gemeindesaal	380	63	16,6	245	1	80,1	4	4	241	241
6002 Lkr NEA - Ippesheim - Bullenheim	254	41	16,1	163	-	79,6	-	1	163	162
6003 Lkr NEA - Ippesheim - Herrnberchtheim	250	73	29,2	132	-	80,7	-	-	132	132
6011 Lkr NEA - Ippesheim - Briefwahl	-	-	-	171	171	-	2	1	169	170
6101 Lkr NEA - Ipsheim - Rathaus	514	127	24,7	303	-	82,6	-	-	303	303
6102 Lkr NEA - Ipsheim - Festhalle	638	165	25,9	375	-	83,5	4	4	371	371
6103 Lkr NEA - Ipsheim - Kaubenheim	244	46	18,9	155	-	81,6	1	1	154	154
6104 Lkr NEA - Ipsheim - Oberndorf	307	91	29,6	173	-	84,7	3	3	170	170
6111 Lkr NEA - Ipsheim - Briefwahl	-	-	-	419	419	-	-	1	419	418
6201 Lkr NEA - Langenfeld	837	258	30,8	442	-	82,3	5	5	437	437
6211 Lkr NEA - Langenfeld - Briefwahl	-	-	-	250	250	-	1	2	249	248
6301 Lkr NEA - Marktbergel - ehem. Schulhaus	475	176	37,1	223	1	82,2	1	3	222	220
6302 Lkr NEA - Marktbergel - ehem. Schulhaus	494	143	28,9	257	1	79,5	1	2	256	255
6303 Lkr NEA - Marktbergel - Ottenhofen, Erme	250	59	23,6	144	-	80,2	2	3	142	141
6311 Lkr NEA - Marktbergel - Briefwahl	-	-	-	364	364	-	1	-	363	364
6401 Lkr NEA - Markt Bibart - Rathaus	534	141	26,4	261	-	74,1	1	1	260	260
6402 Lkr NEA - Markt Bibart - Volksschule	582	163	28,0	316	-	81,1	2	2	314	314
6403 Lkr NEA - Markt Bibart - Ziegenbach	93	17	18,3	62	-	84,2	3	3	59	59
6404 Lkr NEA - Markt Bibart - Altmannshausen	227	57	25,1	155	-	92,3	-	1	155	154
6411 Lkr NEA - Markt Bibart - Briefwahl	-	-	-	360	360	-	2	4	358	356
6501 Lkr NEA - Markt Erlbach - Rangauhalle I	1 095	360	32,9	489	1	76,0	1	-	488	489
6502 Lkr NEA - Markt Erlbach - Rangauhalle II	920	313	34,0	433	-	79,6	-	1	433	432
6503 Lkr NEA - Markt Erlbach - Rangauhalle II	869	315	36,2	394	-	80,0	5	7	389	387
6504 Lkr NEA - Markt Erlbach - Eschenbach	412	110	26,7	224	-	79,9	1	2	223	222
6505 Lkr NEA - Markt Erlbach - Hagenhofen	233	69	29,6	120	-	79,8	1	-	119	120
6506 Lkr NEA - Markt Erlbach - Linden	555	207	37,3	269	1	84,0	2	2	267	267
6507 Lkr NEA - Markt Erlbach - Losaurach	335	98	29,3	167	-	77,8	-	-	167	167

noch: Ergebnisse der Bundestagswahl 2017 im Wahlkreis 243 Fürth nach Wahlbezirken

Wahlbez. im Wahlkreis 243	gültige Erststimmen für						gültige Zweitstimmen für													
	CSU		SPD		Sonstige		CSU		SPD		GRÜNE		FDP		AfD		DIE LINKE		Sonstige	
	Zahl	%	Zahl	%	Zahl	%	Zahl	%	Zahl	%	Zahl	%	Zahl	%	Zahl	%	Zahl	%	Zahl	%
	11	12	13	14	15	16	17	18	19	20	21	22	23	24	25	26	27	28	29	30
5104	58	56,9	7	6,9	37	36,3	52	51,0	7	6,9	9	8,8	11	10,8	9	8,8	3	2,9	11	10,8
5105	80	70,8	9	8,0	24	21,2	68	60,2	7	6,2	8	7,1	12	10,6	12	10,6	1	0,9	5	4,4
5106	58	53,2	17	15,6	34	31,2	58	53,2	19	17,4	14	12,8	3	2,8	7	6,4	3	2,8	5	4,6
5107	46	47,4	22	22,7	29	29,9	45	45,9	22	22,4	4	4,1	8	8,2	8	8,2	3	3,1	8	8,2
5108	87	61,3	16	11,3	39	27,5	79	55,2	16	11,2	9	6,3	4	2,8	11	7,7	7	4,9	17	11,9
5109	63	48,1	24	18,3	44	33,6	49	38,3	24	18,8	12	9,4	5	3,9	26	20,3	5	3,9	7	5,5
5110	37	43,0	21	24,4	28	32,6	28	32,9	12	14,1	10	11,8	8	9,4	7	8,2	5	5,9	15	17,6
5111	84	41,0	45	22,0	76	37,1	81	39,5	37	18,0	17	8,3	12	5,9	24	11,7	19	9,3	15	7,3
5112	65	65,0	10	10,0	25	25,0	51	51,5	8	8,1	14	14,1	10	10,1	8	8,1	1	1,0	7	7,1
5121	203	49,2	73	17,7	137	33,2	191	46,2	64	15,5	40	9,7	33	8,0	38	9,2	23	5,6	24	5,8
5122	201	49,1	71	17,4	137	33,5	179	43,6	59	14,4	45	10,9	32	7,8	27	6,6	33	8,0	36	8,8
5123	172	44,7	77	20,0	136	35,3	149	38,5	77	19,9	30	7,8	30	7,8	34	8,8	27	7,0	40	10,3
5201	199	59,1	35	10,4	103	30,6	169	50,3	50	14,9	25	7,4	26	7,7	28	8,3	17	5,1	21	6,3
5202	45	47,9	21	22,3	28	29,8	42	44,7	19	20,2	10	10,6	7	7,4	6	6,4	5	5,3	5	5,3
5203	32	61,5	6	11,5	14	26,9	27	50,9	6	11,3	3	5,7	8	15,1	-	-	2	3,8	7	13,2
5204	32	55,2	4	6,9	22	37,9	36	62,1	6	10,3	6	10,3	2	3,4	2	3,4	1	1,7	5	8,6
5211	78	47,9	26	16,0	59	36,2	71	43,8	31	19,1	12	7,4	7	4,3	19	11,7	8	4,9	14	8,6
5301	75	46,6	30	18,6	56	34,8	63	38,9	28	17,3	19	11,7	9	5,6	18	11,1	11	6,8	14	8,6
5302	34	54,8	7	11,3	21	33,9	28	45,2	6	9,7	4	6,5	8	12,9	10	16,1	3	4,8	3	4,8
5303	76	65,0	16	13,7	25	21,4	63	54,3	15	12,9	13	11,2	8	6,9	4	3,4	8	6,9	5	4,3
5311	75	50,3	26	17,4	48	32,2	67	45,0	20	13,4	11	7,4	7	4,7	22	14,8	10	6,7	12	8,1
5401	207	38,3	78	14,4	255	47,2	171	31,6	76	14,0	46	8,5	69	12,8	74	13,7	51	9,4	54	10,0
5402	126	48,5	34	13,1	100	38,5	106	40,8	32	12,3	25	9,6	26	10,0	33	12,7	14	5,4	24	9,2
5403	96	46,8	39	19,0	70	34,1	81	39,5	39	19,0	18	8,8	10	4,9	32	15,6	13	6,3	12	5,9
5411	305	52,5	77	13,3	199	34,3	276	47,3	71	12,2	41	7,0	54	9,3	45	7,7	38	6,5	58	9,9
5501	128	45,1	48	16,9	108	38,0	105	37,0	59	20,8	26	9,2	27	9,5	19	6,7	15	5,3	33	11,6
5502	51	58,0	12	13,6	25	28,4	48	54,5	17	19,3	8	9,1	3	3,4	5	5,7	6	6,8	1	1,1
5511	82	56,2	14	9,6	50	34,2	76	52,1	18	12,3	15	10,3	11	7,5	12	8,2	6	4,1	8	5,5
5601	111	40,8	42	15,4	119	43,8	113	41,5	46	16,9	46	16,9	9	3,3	9	3,3	26	9,6	23	8,5
5602	86	50,9	27	16,0	56	33,1	73	42,9	30	17,6	23	13,5	18	10,6	13	7,6	6	3,5	7	4,1
5603	67	59,8	10	8,9	35	31,3	64	56,6	9	8,0	9	8,0	5	4,4	12	10,6	8	7,1	6	5,3
5611	144	50,7	44	15,5	96	33,8	142	50,2	36	12,7	34	12,0	14	4,9	23	8,1	9	3,2	25	8,8
5701	258	39,7	147	22,6	245	37,7	238	36,6	125	19,2	56	8,6	61	9,4	80	12,3	36	5,5	54	8,3
5711	135	47,7	47	16,6	101	35,7	126	44,4	38	13,4	35	12,3	18	6,3	24	8,5	15	5,3	28	9,9
5801	77	65,3	8	6,8	33	28,0	64	54,2	11	9,3	9	7,6	10	8,5	12	10,2	3	2,5	9	7,6
5802	69	56,1	17	13,8	37	30,1	68	55,3	16	13,0	10	8,1	9	7,3	8	6,5	4	3,3	8	6,5
5803	33	50,0	7	10,6	26	39,4	35	52,2	5	7,5	8	11,9	5	7,5	6	9,0	1	1,5	7	10,4
5804	38	55,1	8	11,6	23	33,3	33	47,8	8	11,6	4	5,8	8	11,6	8	11,6	-	-	8	11,6
5811	35	40,2	14	16,1	38	43,7	30	34,5	16	18,4	8	9,2	4	4,6	13	14,9	4	4,6	12	13,8
5901	91	49,7	27	14,8	65	35,5	78	43,1	23	12,7	22	12,2	13	7,2	22	12,2	7	3,9	16	8,8
5902	45	50,0	5	5,6	40	44,4	34	37,8	8	8,9	5	5,6	10	11,1	15	16,7	5	5,6	13	14,4
5903	80	51,6	19	12,3	56	36,1	72	45,6	17	10,8	13	8,2	18	11,4	23	14,6	4	2,5	11	7,0
5911	68	58,1	17	14,5	32	27,4	58	49,6	18	15,4	5	4,3	10	8,5	12	10,3	9	7,7	5	4,3
6001	111	46,1	33	13,7	97	40,2	102	42,3	33	13,7	23	9,5	22	9,1	31	12,9	14	5,8	16	6,6
6002	74	45,4	26	16,0	63	38,7	58	35,8	26	16,0	17	10,5	12	7,4	24	14,8	4	2,5	21	13,0
6003	73	55,3	14	10,6	45	34,1	60	45,5	20	15,2	11	8,3	13	9,8	8	6,1	5	3,8	15	11,4
6011	85	50,3	18	10,7	66	39,1	87	51,2	18	10,6	19	11,2	5	2,9	12	7,1	5	2,9	24	14,1
6101	165	54,5	31	10,2	107	35,3	145	47,9	35	11,6	21	6,9	28	9,2	34	11,2	12	4,0	28	9,2
6102	199	53,6	55	14,8	117	31,5	179	48,2	45	12,1	36	9,7	20	5,4	54	14,6	19	5,1	18	4,9
6103	88	57,1	17	11,0	49	31,8	79	51,3	17	11,0	13	8,4	7	4,5	23	14,9	7	4,5	8	5,2
6104	93	54,7	15	8,8	62	36,5	85	50,0	12	7,1	12	7,1	11	6,5	32	18,8	7	4,1	11	6,5
6111	223	53,2	55	13,1	141	33,7	197	47,1	48	11,5	32	7,7	38	9,1	51	12,2	16	3,8	36	8,6
6201	190	43,5	93	21,3	154	35,2	172	39,4	85	19,5	36	8,2	24	5,5	46	10,5	26	5,9	48	11,0
6211	99	39,8	50	20,1	100	40,2	84	33,9	45	18,1	26	10,5	20	8,1	31	12,5	3	1,2	39	15,7
6301	100	45,0	43	19,4	79	35,6	85	38,6	40	18,2	21	9,5	18	8,2	24	10,9	19	8,6	13	5,9
6302	139	54,3	33	12,9	84	32,8	98	38,4	46	18,0	19	7,5	23	9,0	30	11,8	19	7,5	20	7,8
6303	79	55,6	12	8,5	51	35,9	69	48,9	11	7,8	12	8,5	21	14,9	15	10,6	3	2,1	10	7,1
6311	193	53,2	45	12,4	125	34,4	163	44,8	59	16,2	33	9,1	23	6,3	38	10,4	7	1,9	41	11,3
6401	121	46,5	41	15,8	98	37,7	109	41,9	45	17,3	13	5,0	17	6,5	42	16,2	11	4,2	23	8,8
6402	138	43,9	43	13,7	133	42,4	114	36,3	47	15,0	27	8,6	23	7,3	57	18,2	13	4,1	33	10,5
6403	32	54,2	8	13,6	19	32,2	31	52,5	7	11,9	2	3,4	3	5,1	8	13,6	3	5,1	5	8,5
6404	99	63,9	15	9,7	41	26,5	93	60,4	7	11,0	5	3,2	9	5,8	12	7,8	7	4,5	11	7,1
6411	174	48,6	90	25,1	94	26,3	147	41,3	74	20,8	29	8,1	20	5,6	39	11,0	14	3,9	33	9,3
6501	188	38,5	104	21,3	196	40,2	169	34,6	91	18,6	50	10,2	37	7,6	68	13,9	35	7,2	39	8,0
6502	183	42,3	90	20,8	160	37,0	166	38,4	89	20,6	38	8,8	24	5,6	52	12,0	29	6,7	34	7,9
6503	176	45,2	84	21,6	129	33,2	153	39,5	70	18,1	35	9,0	29	7,5	41	10,6	29	7,5	30	7,8
6504	100	44,8	44	19,7	79	35,4	88	39,6	45	20,3	13	5,9	14	6,3	34	15,3	10	4,5	18	8,1
6505	59	49,6	25	21,0	35	29,4	50	41,7	19	15,8	10	8,3	17	14,2	8	6,7	6	5,0	10	8,3
6506	129	48,3	49	18,4	89	33,3	105	39,3	52	19,5	19	7,1	23	8,6	24	9,0	15	5,6	29	10,9
6507	80	47,9	13	7,8	74	44,3	70	41,9	11	6,6	16	9,6	19	11,4	22	1				

noch: Ergebnisse der Bundestagswahl 2017 im Wahlkreis 243 Fürth nach Wahlbezirken

Wahl- bez. im Wahl- kreis 243	von den gültigen Erststimmen entfielen auf											
	GRÜNE		FDP		AfD		DIE LINKE		FREIE WÄHLER		BP	
	Zahl	%	Zahl	%	Zahl	%	Zahl	%	Zahl	%	Zahl	%
	31	32	33	34	35	36	37	38	39	40	41	42
5104	16	15,7	6	5,9	8	7,8	2	2,0	4	3,9	1	1,0
5105	4	3,5	5	4,4	9	8,0	1	0,9	5	4,4	-	-
5106	17	15,6	3	2,8	5	4,6	3	2,8	6	5,5	-	-
5107	4	4,1	9	9,3	9	9,3	2	2,1	4	4,1	1	1,0
5108	13	9,2	3	2,1	6	4,2	6	4,2	11	7,7	-	-
5109	11	8,4	3	2,3	22	16,8	2	1,5	5	3,8	1	0,8
5110	9	10,5	-	-	6	7,0	3	3,5	10	11,6	-	-
5111	20	9,8	5	2,4	24	11,7	17	8,3	10	4,9	-	-
5112	8	8,0	4	4,0	8	8,0	1	1,0	4	4,0	-	-
5121	35	8,5	26	6,3	33	8,0	27	6,5	11	2,7	5	1,2
5122	35	8,6	19	4,6	27	6,6	27	6,6	25	6,1	4	1,0
5123	42	10,9	11	2,9	34	8,8	24	6,2	25	6,5	-	-
5201	30	8,9	20	5,9	19	5,6	19	5,6	15	4,5	-	-
5202	13	13,8	4	4,3	5	5,3	1	1,1	4	4,3	1	1,1
5203	4	7,7	2	3,8	1	1,9	1	1,9	6	11,5	-	-
5204	9	15,5	3	5,2	3	5,2	3	5,2	4	6,9	-	-
5211	20	12,3	4	2,5	17	10,4	9	5,5	9	5,5	-	-
5301	18	11,2	5	3,1	18	11,2	7	4,3	7	4,3	1	0,6
5302	4	6,5	5	8,1	8	12,9	3	4,8	1	1,6	-	-
5303	11	9,4	3	2,6	2	1,7	4	3,4	5	4,3	-	-
5311	13	8,7	6	4,0	22	14,8	4	2,7	3	2,0	-	-
5401	53	9,8	46	8,5	70	13,0	40	7,4	42	7,8	4	0,7
5402	20	7,7	23	8,8	30	11,5	13	5,0	12	4,6	2	0,8
5403	19	9,3	10	4,9	26	12,7	7	3,4	8	3,9	-	-
5411	53	9,1	30	5,2	39	6,7	30	5,2	44	7,6	3	0,5
5501	47	16,5	14	4,9	16	5,6	8	2,8	22	7,7	1	0,4
5502	15	17,0	3	3,4	3	3,4	2	2,3	2	2,3	-	-
5511	22	15,1	9	6,2	11	7,5	4	2,7	4	2,7	-	-
5601	55	20,2	9	3,3	12	4,4	21	7,7	22	8,1	-	-
5602	25	14,8	6	3,6	9	5,3	4	2,4	11	6,5	1	0,6
5603	11	9,8	1	0,9	8	7,1	5	4,5	10	8,9	-	-
5611	43	15,1	10	3,5	22	7,7	3	1,1	15	5,3	3	1,1
5701	62	9,5	35	5,4	71	10,9	40	6,2	33	5,1	4	0,6
5711	34	12,0	18	6,4	17	6,0	13	4,6	19	6,7	-	-
5801	9	7,6	6	5,1	10	8,5	4	3,4	4	3,4	-	-
5802	19	15,4	4	3,3	6	4,9	-	-	8	6,5	-	-
5803	11	16,7	-	-	5	7,6	2	3,0	8	12,1	-	-
5804	7	10,1	6	8,7	6	8,7	-	-	3	4,3	1	1,4
5811	10	11,5	3	3,4	13	14,9	4	4,6	7	8,0	1	1,1
5901	17	9,3	9	4,9	20	10,9	7	3,8	12	6,6	-	-
5902	6	6,7	6	6,7	13	14,4	5	5,6	10	11,1	-	-
5903	19	12,3	10	6,5	18	11,6	-	-	9	5,8	-	-
5911	5	4,3	2	1,7	10	8,5	8	6,8	7	6,0	-	-
6001	41	17,0	12	5,0	20	8,3	11	4,6	13	5,4	-	-
6002	22	13,5	7	4,3	17	10,4	4	2,5	13	8,0	-	-
6003	16	12,1	10	7,6	7	5,3	5	3,8	7	5,3	-	-
6011	22	13,0	10	5,9	10	5,9	7	4,1	16	9,5	1	0,6
6101	26	8,6	21	6,9	34	11,2	13	4,3	12	4,0	1	0,3
6102	27	7,3	12	3,2	53	14,3	11	3,0	12	3,2	2	0,5
6103	7	4,5	8	5,2	21	13,6	6	3,9	7	4,5	-	-
6104	15	8,8	8	4,7	27	15,9	6	3,5	6	3,5	-	-
6111	35	8,4	21	5,0	45	10,7	13	3,1	25	6,0	2	0,5
6201	34	7,8	15	3,4	38	8,7	20	4,6	45	10,3	2	0,5
6211	23	9,2	10	4,0	33	13,3	2	0,8	26	10,4	6	2,4
6301	30	13,5	4	1,8	21	9,5	15	6,8	9	4,1	-	-
6302	16	6,3	12	4,7	27	10,5	17	6,6	9	3,5	3	1,2
6303	16	11,3	9	6,3	16	11,3	2	1,4	8	5,6	-	-
6311	54	14,9	12	3,3	29	8,0	13	3,6	16	4,4	1	0,3
6401	20	7,7	10	3,8	39	15,0	12	4,6	15	5,8	2	0,8
6402	33	10,5	17	5,4	59	18,8	10	3,2	13	4,1	1	0,3
6403	2	3,4	2	3,4	5	8,5	2	3,4	7	11,9	1	1,7
6404	9	5,8	5	3,2	11	7,1	6	3,9	8	5,2	2	1,3
6411	19	5,3	8	2,2	34	9,5	10	2,8	21	5,9	2	0,6
6501	40	8,2	20	4,1	70	14,3	28	5,7	34	7,0	4	0,8
6502	39	9,0	16	3,7	48	11,1	20	4,6	37	8,5	-	-
6503	21	5,4	18	4,6	35	9,0	27	6,9	28	7,2	-	-
6504	16	7,2	5	2,2	31	13,9	9	4,0	17	7,6	1	0,4
6505	13	10,9	6	5,0	7	5,9	3	2,5	6	5,0	-	-
6506	25	9,4	17	6,4	24	9,0	10	3,7	12	4,5	1	0,4
6507	26	15,6	12	7,2	16	9,6	8	4,8	11	6,6	1	0,6

noch: Ergebnisse der Bundestagswahl 2017 im Wahlkreis 243 Fürth nach Wahlbezirken

Wahl- bez. im Wahl- kreis 243	von den gültigen Zweitstimmen entfielen auf													
	FREIE WÄHLER		PIRATEN		ÖDP		BP		NPD		Tierschutz- partei		MLPD	
	Zahl	%	Zahl	%	Zahl	%	Zahl	%	Zahl	%	Zahl	%	Zahl	%
	45	46	47	48	49	50	51	52	53	54	55	56	57	58
5104	4	3,9	-	-	2	2,0	2	2,0	-	-	-	-	-	-
5105	4	3,5	-	-	-	-	-	-	-	-	1	0,9	-	-
5106	3	2,8	-	-	2	1,8	-	-	-	-	-	-	-	-
5107	5	5,1	-	-	1	1,0	1	1,0	-	-	1	1,0	-	-
5108	7	4,9	-	-	6	4,2	-	-	-	-	4	2,8	-	-
5109	3	2,3	-	-	1	0,8	-	-	1	0,8	1	0,8	-	-
5110	4	4,7	1	1,2	3	3,5	-	-	-	-	3	3,5	-	-
5111	5	2,4	-	-	3	1,5	1	0,5	1	0,5	4	2,0	-	-
5112	3	3,0	-	-	3	3,0	-	-	-	-	-	-	-	-
5121	7	1,7	1	0,2	5	1,2	1	0,2	1	0,2	2	0,5	-	-
5122	18	4,4	-	-	4	1,0	5	1,2	1	0,2	2	0,5	1	0,2
5123	20	5,2	3	0,8	8	2,1	1	0,3	1	0,3	2	0,5	-	-
5201	12	3,6	2	0,6	3	0,9	-	-	-	-	1	0,3	-	-
5202	1	1,1	-	-	2	2,1	-	-	1	1,1	-	-	-	-
5203	5	9,4	-	-	-	-	-	-	-	-	-	-	-	-
5204	4	6,9	-	-	-	-	-	-	-	-	1	1,7	-	-
5211	8	4,9	1	0,6	-	-	-	-	-	-	-	-	2	1,2
5301	5	3,1	-	-	2	1,2	-	-	-	-	1	0,6	-	-
5302	1	1,6	-	-	1	1,6	-	-	-	-	1	1,6	-	-
5303	2	1,7	-	-	-	-	-	-	-	-	1	0,9	-	-
5311	5	3,4	-	-	1	0,7	-	-	1	0,7	4	2,7	-	-
5401	21	3,9	2	0,4	6	1,1	3	0,6	1	0,2	6	1,1	-	-
5402	12	4,6	-	-	-	-	1	0,4	-	-	3	1,2	-	-
5403	5	2,4	1	0,5	-	-	1	0,5	1	0,5	2	1,0	-	-
5411	37	6,3	1	0,2	-	-	3	0,5	1	0,2	3	0,5	-	-
5501	22	7,7	-	-	5	1,8	-	-	1	0,4	-	-	-	-
5502	-	-	-	-	-	-	-	-	1	1,1	-	-	-	-
5511	6	4,1	1	0,7	-	-	-	-	-	-	1	0,7	-	-
5601	12	4,4	1	0,4	1	0,4	-	-	1	0,4	6	2,2	-	-
5602	3	1,8	-	-	-	-	1	0,6	-	-	1	0,6	-	-
5603	5	4,4	-	-	-	-	-	-	-	-	-	-	-	-
5611	13	4,6	1	0,4	5	1,8	-	-	-	-	5	1,8	-	-
5701	19	2,9	3	0,5	16	2,5	1	0,2	1	0,2	7	1,1	-	-
5711	17	6,0	2	0,7	4	1,4	-	-	-	-	1	0,4	-	-
5801	4	3,4	-	-	2	1,7	-	-	1	0,8	-	-	-	-
5802	1	0,8	1	0,8	4	3,3	-	-	2	1,6	-	-	-	-
5803	5	7,5	-	-	-	-	-	-	-	-	1	1,5	-	-
5804	5	7,2	-	-	1	1,4	1	1,4	-	-	1	1,4	-	-
5811	5	5,7	1	1,1	-	-	-	-	2	2,3	3	3,4	-	-
5901	5	2,8	-	-	4	2,2	1	0,6	2	1,1	3	1,7	-	-
5902	6	6,7	-	-	3	3,3	-	-	1	1,1	3	3,3	-	-
5903	8	5,1	-	-	-	-	-	-	1	0,6	-	-	-	-
5911	2	1,7	-	-	-	-	-	-	1	0,9	1	0,9	-	-
6001	8	3,3	-	-	3	1,2	1	0,4	-	-	1	0,4	-	-
6002	10	6,2	2	1,2	1	0,6	-	-	1	0,6	3	1,9	-	-
6003	8	6,1	-	-	3	2,3	-	-	-	-	1	0,8	-	-
6011	5	2,9	2	1,2	3	1,8	1	0,6	1	0,6	8	4,7	-	-
6101	8	2,6	2	0,7	5	1,7	1	0,3	1	0,3	5	1,7	-	-
6102	9	2,4	-	-	3	0,8	2	0,5	3	0,8	-	-	-	-
6103	5	3,2	-	-	-	-	-	-	-	-	1	0,6	-	-
6104	1	0,6	2	1,2	5	2,9	-	-	-	-	-	-	-	-
6111	13	3,1	4	1,0	6	1,4	1	0,2	5	1,2	4	1,0	-	-
6201	30	6,9	3	0,7	-	-	1	0,2	2	0,5	5	1,1	1	0,2
6211	23	9,3	-	-	4	1,6	3	1,2	1	0,4	5	2,0	-	-
6301	4	1,8	-	-	5	2,3	1	0,5	-	-	1	0,5	-	-
6302	11	4,3	-	-	2	0,8	2	0,8	3	1,2	-	-	-	-
6303	8	5,7	-	-	-	-	-	-	-	-	1	0,7	-	-
6311	28	7,7	1	0,3	4	1,1	-	-	-	-	5	1,4	-	-
6401	12	4,6	1	0,4	-	-	1	0,4	2	0,8	4	1,5	-	-
6402	13	4,1	1	0,3	1	0,3	1	0,3	9	2,9	4	1,3	-	-
6403	3	5,1	-	-	2	3,4	-	-	-	-	-	-	-	-
6404	7	4,5	-	-	1	0,6	1	0,6	-	-	1	0,6	-	-
6411	21	5,9	-	-	4	1,1	1	0,3	4	1,1	1	0,3	-	-
6501	19	3,9	3	0,6	6	1,2	3	0,6	3	0,6	1	0,2	-	-
6502	16	3,7	7	1,6	4	0,9	-	-	2	0,5	3	0,7	-	-
6503	16	4,1	1	0,3	6	1,6	1	0,3	1	0,3	1	0,3	-	-
6504	8	3,6	-	-	-	-	2	0,9	-	-	-	-	1	0,5
6505	8	6,7	-	-	1	0,8	-	-	-	-	-	-	-	-
6506	15	5,6	-	-	6	2,2	2	0,7	2	0,7	1	0,4	-	-
6507	6	3,6	1	0,6	3	1,8	1	0,6	6	3,6	1	0,6	1	0,6

noch: Ergebnisse der Bundestagswahl 2017 im Wahlkreis 243 Fürth nach Wahlbezirken

Wahl- bez. im Wahl- kreis 243	von den gültigen Zweitstimmen entfielen auf															
	BüSo		BGE		DiB		DKP		DM		Die PARTEI		G e s u n d - f o r s c h u n g		V-Partei	
	Zahl	%	Zahl	%	Zahl	%	Zahl	%	Zahl	%	Zahl	%	Zahl	%	Zahl	%
	59	60	61	62	63	64	65	66	67	68	69	70	71	72	73	74
5104	-	-	-	-	-	-	-	-	-	-	3	2,9	-	-	-	-
5105	-	-	-	-	-	-	-	-	-	-	-	-	-	-	-	-
5106	-	-	-	-	-	-	-	-	-	-	-	-	-	-	-	-
5107	-	-	-	-	-	-	-	-	-	-	-	-	-	-	-	-
5108	-	-	-	-	-	-	-	-	-	-	-	-	-	-	-	-
5109	-	-	-	-	-	-	-	1	0,8	-	-	-	-	-	-	-
5110	-	-	-	-	-	-	-	-	-	4	4,7	-	-	-	-	-
5111	-	-	-	-	-	-	-	-	-	1	0,5	-	-	-	-	-
5112	-	-	-	-	-	-	-	-	-	1	1,0	-	-	-	-	-
5121	-	-	-	-	1	0,2	-	-	-	4	1,0	-	-	2	0,5	-
5122	-	-	-	-	-	-	-	2	0,5	3	0,7	-	-	-	-	-
5123	-	-	-	-	1	0,3	-	-	1	0,3	3	0,8	-	-	-	-
5201	-	-	-	-	-	-	-	1	0,3	-	-	-	-	2	0,6	-
5202	-	-	1	1,1	-	-	-	-	-	-	-	-	-	-	-	-
5203	-	-	-	-	1	1,9	-	-	1	1,9	-	-	-	-	-	-
5204	-	-	-	-	-	-	-	-	-	-	-	-	-	-	-	-
5211	-	-	1	0,6	1	0,6	-	-	-	-	-	1	0,6	-	-	-
5301	-	-	-	-	1	0,6	-	-	-	-	4	2,5	1	0,6	-	-
5302	-	-	-	-	-	-	-	-	-	-	-	-	-	-	-	-
5303	-	-	1	0,9	-	-	-	-	-	1	0,9	-	-	-	-	-
5311	-	-	-	-	-	-	-	-	-	1	0,7	-	-	-	-	-
5401	-	-	1	0,2	-	-	2	0,4	-	-	9	1,7	1	0,2	2	0,4
5402	-	-	1	0,4	2	0,8	-	-	1	0,4	4	1,5	-	-	-	-
5403	-	-	-	-	-	-	-	-	-	2	1,0	-	-	-	-	-
5411	-	-	4	0,7	-	-	-	-	3	0,5	6	1,0	-	-	-	-
5501	-	-	-	-	-	-	-	-	1	0,4	2	0,7	1	0,4	1	0,4
5502	-	-	-	-	-	-	-	-	-	-	-	-	-	-	-	-
5511	-	-	-	-	-	-	-	-	-	-	-	-	-	-	-	-
5601	-	-	-	-	1	0,4	-	-	-	-	1	0,4	-	-	-	-
5602	-	-	-	-	-	-	-	-	-	-	-	-	2	1,2	-	-
5603	-	-	-	-	-	-	-	-	-	1	0,9	-	-	-	-	-
5611	-	-	-	-	1	0,4	-	-	-	-	-	-	-	-	-	-
5701	-	-	-	-	-	-	-	-	-	6	0,9	1	0,2	-	-	-
5711	-	-	-	-	1	0,4	-	-	1	0,4	1	0,4	1	0,4	-	-
5801	-	-	1	0,8	-	-	-	-	-	-	-	-	1	0,8	-	-
5802	-	-	-	-	-	-	-	-	-	-	-	-	-	-	-	-
5803	-	-	-	-	-	-	-	-	-	1	1,5	-	-	-	-	-
5804	-	-	-	-	-	-	-	-	-	-	-	-	-	-	-	-
5811	-	-	-	-	-	-	-	1	1,1	-	-	-	-	-	-	-
5901	-	-	1	0,6	-	-	-	-	-	-	-	-	-	-	-	-
5902	-	-	-	-	-	-	-	-	-	-	-	-	-	-	-	-
5903	-	-	-	-	-	-	-	-	-	1	0,6	-	-	1	0,6	-
5911	-	-	-	-	-	-	-	-	-	-	-	1	0,9	-	-	-
6001	-	-	-	-	-	-	-	-	-	3	1,2	-	-	-	-	-
6002	-	-	1	0,6	-	-	-	-	-	2	1,2	1	0,6	-	-	-
6003	-	-	-	-	-	-	-	-	3	2,3	-	-	-	-	-	-
6011	-	-	-	-	-	-	-	-	3	1,8	1	0,6	-	-	-	-
6101	-	-	-	-	-	-	-	-	-	6	2,0	-	-	-	-	-
6102	-	-	-	-	-	-	-	-	-	1	0,3	-	-	-	-	-
6103	-	-	-	-	-	-	-	-	-	2	1,3	-	-	-	-	-
6104	1	0,6	-	-	-	-	-	-	-	2	1,2	-	-	-	-	-
6111	-	-	-	-	-	-	-	1	0,2	2	0,5	-	-	-	-	-
6201	-	-	-	-	1	0,2	-	-	-	2	0,5	2	0,5	1	0,2	-
6211	-	-	1	0,4	-	-	-	-	-	1	0,4	1	0,4	-	-	-
6301	-	-	-	-	1	0,5	-	-	-	1	0,5	-	-	-	-	-
6302	-	-	-	-	-	-	-	-	-	2	0,8	-	-	-	-	-
6303	-	-	-	-	-	-	-	-	-	-	-	-	-	1	0,7	-
6311	-	-	-	-	-	-	-	-	2	0,5	1	0,3	-	-	-	-
6401	-	-	-	-	-	-	-	-	-	1	0,4	1	0,4	1	0,4	-
6402	-	-	-	-	1	0,3	-	-	1	0,3	-	-	2	0,6	-	-
6403	-	-	-	-	-	-	-	-	-	-	-	-	-	-	-	-
6404	-	-	-	-	-	-	-	-	-	-	-	1	0,6	-	-	-
6411	-	-	-	-	-	-	-	-	-	2	0,6	-	-	-	-	-
6501	-	-	1	0,2	1	0,2	-	-	-	1	0,2	-	-	1	0,2	-
6502	-	-	-	-	-	-	-	-	-	1	0,2	1	0,2	-	-	-
6503	-	-	2	0,5	-	-	-	-	-	1	0,3	1	0,3	-	-	-
6504	-	-	-	-	3	1,4	-	-	-	1	0,5	2	0,9	1	0,5	-
6505	-	-	-	-	-	-	-	-	-	-	-	-	-	1	0,8	-
6506	-	-	-	-	-	-	-	-	-	2	0,7	1	0,4	-	-	-
6507	-	-	-	-	-	-	-	-	-	-	-	-	-	-	-	-

Ergebnisse der Bundestagswahl 2017 im Wahlkreis 243 Fürth nach Wahlbezirken

Wahlbezirke im Wahlkreis 243 Fürth	Wahlberechtigte			Wähler/innen		Wahlbetei- ligung 2)	ungültige		gültige	
	insge- samt 1)	dar. mit Wahl- schein		insge- samt 1)	dar. mit WS		%	Erst-	Zwei-	Erst-
		Zahl	%			Stimmen		Stimmen		
	1	2	3	4	5	6	7	8	9	10
6511 Lkr NEA - Markt Erlbach - Briefwahl 1	-	-		481	481		1	1	480	480
6512 Lkr NEA - Markt Erlbach - Briefwahl 2	-	-		482	482		5	3	477	479
6513 Lkr NEA - Markt Erlbach - Briefwahl 3	-	-		462	462		4	1	458	461
6601 Lkr NEA - Markt Nordheim - Rathaus	354	80	22,6	222	-	84,3	1	1	221	221
6602 Lkr NEA - Markt Nordheim - Herbolzheim	277	54	19,5	180	-	83,6	7	2	173	178
6603 Lkr NEA - Markt Nordheim - Ulsenheim	279	67	24,0	186	1	89,3	-	-	186	186
6611 Lkr NEA - Markt Nordheim - Briefwahl	-	-		185	185		-	-	185	185
6701 Lkr NEA - Markt Taschendorf - Evang. Gem	438	112	25,6	226	-	76,1	3	2	223	224
6702 Lkr NEA - Markt Taschendorf - Obersteinb	362	85	23,5	192	-	75,5	-	1	192	191
6711 Lkr NEA - Markt Taschendorf - Briefwahl	-	-		186	186		-	1	186	185
6801 Lkr NEA - Münchsteinach - Rathaus	876	238	27,2	443	-	76,6	2	3	441	440
6802 Lkr NEA - Münchsteinach - Altershausen	273	66	24,2	165	1	83,2	1	1	164	164
6811 Lkr NEA - Münchsteinach - Briefwahl	-	-		295	295		2	1	293	294
6901 Lkr NEA - Neuhof a.d.Zenn - Rathaus	1 714	431	25,1	998	-	82,3	10	10	988	988
6911 Lkr NEA - Neuhof a.d.Zenn - Briefwahl	-	-		421	421		4	2	417	419
7001 Lkr NEA - Neustadt a.d.Aisch - Bayer. Ro	1 041	339	32,6	507	-	79,9	4	4	503	503
7002 Lkr NEA - Neustadt a.d.Aisch - Jugendtre	983	274	27,9	453	-	72,7	1	3	452	450
7003 Lkr NEA - Neustadt a.d.Aisch - Markgrafe	1 321	372	28,2	561	1	69,3	3	2	558	559
7004 Lkr NEA - Neustadt a.d.Aisch - AOK	1 112	382	34,4	511	-	78,8	2	1	509	510
7005 Lkr NEA - Neustadt a.d.Aisch - Kath. Pfa	1 043	276	26,5	452	-	68,7	3	5	449	447
7006 Lkr NEA - Neustadt a.d.Aisch - Mittelsch	1 655	482	29,1	741	1	72,6	7	7	734	734
7007 Lkr NEA - Neustadt a.d.Aisch - Diebach	150	30	20,0	83	-	74,5	1	2	82	81
7008 Lkr NEA - Neustadt a.d.Aisch - Unterschw	142	30	21,1	82	-	78,0	1	2	81	80
7009 Lkr NEA - Neustadt a.d.Aisch - Birkenfel	225	58	25,8	119	-	77,5	2	-	117	119
7010 Lkr NEA - Neustadt a.d.Aisch - Herrnneus	250	57	22,8	149	-	81,4	1	-	148	149
7011 Lkr NEA - Neustadt a.d.Aisch - Schauerhe	375	98	26,1	208	-	80,5	5	3	203	205
7012 Lkr NEA - Neustadt a.d.Aisch - Schellert	154	38	24,7	84	-	78,1	-	-	84	84
7013 Lkr NEA - Neustadt a.d.Aisch - Obernesse	138	11	8,0	100	-	80,1	2	1	98	99
7014 Lkr NEA - Neustadt a.d.Aisch - Unterness	364	63	17,3	236	-	81,4	1	1	235	235
7015 Lkr NEA - Neustadt a.d.Aisch - Amtsgeric	1 092	390	35,7	497	-	79,7	3	2	494	495
7021 Lkr NEA - Neustadt a.d.Aisch - Briefwahl	-	-		443	443		3	2	440	441
7022 Lkr NEA - Neustadt a.d.Aisch - Briefwahl	-	-		530	530		7	5	523	525
7023 Lkr NEA - Neustadt a.d.Aisch - Briefwahl	-	-		480	480		5	4	475	476
7024 Lkr NEA - Neustadt a.d.Aisch - Briefwahl	-	-		434	434		-	-	434	434
7025 Lkr NEA - Neustadt a.d.Aisch - Briefwahl	-	-		464	464		3	3	461	461
7026 Lkr NEA - Neustadt a.d.Aisch - Briefwahl	-	-		445	445		4	-	441	445
7101 Lkr NEA - Oberickelsheim - Dorfgemeinsch	238	52	21,8	156	-	86,4	4	5	152	151
7102 Lkr NEA - Oberickelsheim - Geißlingen	173	67	38,7	81	-	83,9	-	1	81	80
7103 Lkr NEA - Oberickelsheim - Rodheim	152	16	10,5	123	-	91,0	3	-	120	123
7111 Lkr NEA - Oberickelsheim - Briefwahl	-	-		132	132		1	1	131	131
7201 Lkr NEA - Obernzenn - Zenngrundhalle	1 261	334	26,5	594	1	72,4	14	7	580	587
7202 Lkr NEA - Obernzenn - Egenhausen	188	39	20,7	117	-	82,1	-	-	117	117
7203 Lkr NEA - Obernzenn - Urphertshofen	181	45	24,9	103	-	80,7	1	1	102	102
7204 Lkr NEA - Obernzenn - Unteralttenbernheim	416	108	26,0	224	-	78,7	1	-	223	224
7211 Lkr NEA - Obernzenn - Briefwahl	-	-		508	508		2	-	506	508
7301 Lkr NEA - Oberscheinfeld - Appenfelden	134	39	29,1	69	-	79,3	-	-	69	69
7302 Lkr NEA - Oberscheinfeld - Prühl	163	20	12,3	106	-	76,8	-	-	106	106
7303 Lkr NEA - Oberscheinfeld - Stierhöfstett	155	49	31,6	88	-	87,0	1	-	87	88
7304 Lkr NEA - Oberscheinfeld - Rathaus	506	150	29,6	274	-	82,5	5	2	269	272
7311 Lkr NEA - Oberscheinfeld - Briefwahl	-	-		252	252		3	2	249	250
7401 Lkr NEA - Scheinfeld - Altes Rathaus	724	265	36,6	281	1	73,7	2	1	279	280
7402 Lkr NEA - Scheinfeld - Caritas-Altenheim	838	274	32,7	349	1	72,8	10	13	339	336
7403 Lkr NEA - Scheinfeld - Feuerwehrgeräteha	1 040	306	29,4	517	-	77,9	1	2	516	515
7404 Lkr NEA - Scheinfeld - Kornhöfstadt	321	92	28,7	164	-	78,5	2	4	162	160
7405 Lkr NEA - Scheinfeld - Schnodsenbach	365	123	33,7	166	-	77,7	1	1	165	165
7406 Lkr NEA - Scheinfeld - Unterlaimbach	284	72	25,4	162	-	81,3	2	1	160	161
7411 Lkr NEA - Scheinfeld - Briefwahl 1	-	-		569	569		5	3	564	566
7412 Lkr NEA - Scheinfeld - Briefwahl 2	-	-		531	531		-	1	531	530
7501 Lkr NEA - Simmershofen - Rathaus	230	38	16,5	150	2	80,2	1	-	149	150
7502 Lkr NEA - Simmershofen - Adelhofen	96	27	28,1	59	-	88,4	-	1	59	58
7503 Lkr NEA - Simmershofen - Auernhofen	103	19	18,4	80	2	93,4	1	-	79	80
7504 Lkr NEA - Simmershofen - Equarhofen	180	27	15,0	139	2	90,5	-	-	139	139
7505 Lkr NEA - Simmershofen - Hohlach	113	17	15,0	79	-	84,3	-	-	79	79
7511 Lkr NEA - Simmershofen - Briefwahl	-	-		114	114		1	2	113	112
7601 Lkr NEA - Sugenheim - Schäfer-Haus	795	226	28,4	436	-	82,0	6	5	430	431
7602 Lkr NEA - Sugenheim - Krautostheim	188	33	17,6	126	-	83,8	-	-	126	126
7603 Lkr NEA - Sugenheim - Deutenheim	142	16	11,3	93	-	76,3	2	1	91	92
7604 Lkr NEA - Sugenheim - Krassolzheim	230	54	23,5	133	-	80,3	3	1	130	132
7605 Lkr NEA - Sugenheim - Ezelheim	175	38	21,7	96	-	75,6	1	1	95	95
7606 Lkr NEA - Sugenheim - Ullstadt	300	74	24,7	171	-	80,6	3	2	168	169

noch: Ergebnisse der Bundestagswahl 2017 im Wahlkreis 243 Fürth nach Wahlbezirken

Wahl- bez. im Wahl- kreis 243	gültige Erststimmen für						gültige Zweitstimmen für													
	CSU		SPD		Sonstige		CSU		SPD		GRÜNE		FDP		AfD		DIE LINKE		Sonstige	
	Zahl	%	Zahl	%	Zahl	%	Zahl	%	Zahl	%	Zahl	%	Zahl	%	Zahl	%	Zahl	%	Zahl	%
	11	12	13	14	15	16	17	18	19	20	21	22	23	24	25	26	27	28	29	30
6511	207	43,1	77	16,0	196	40,8	191	39,8	68	14,2	36	7,5	35	7,3	62	12,9	40	8,3	48	10,0
6512	222	46,5	91	19,1	164	34,4	213	44,5	77	16,1	28	5,8	28	5,8	45	9,4	26	5,4	62	12,9
6513	233	50,9	65	14,2	160	34,9	200	43,4	77	16,7	40	8,7	32	6,9	48	10,4	12	2,6	52	11,3
6601	151	68,3	15	6,8	55	24,9	118	53,4	23	10,4	12	5,4	19	8,6	20	9,0	7	3,2	22	10,0
6602	108	62,4	11	6,4	54	31,2	93	52,2	15	8,4	16	9,0	13	7,3	14	7,9	10	5,6	17	9,6
6603	102	54,8	22	11,8	62	33,3	89	47,8	22	11,8	29	15,6	21	11,3	7	3,8	5	2,7	13	7,0
6611	94	50,8	19	10,3	72	38,9	102	55,1	17	9,2	16	8,6	14	7,6	14	7,6	8	4,3	14	7,6
6701	117	52,5	34	15,2	72	32,3	100	44,6	35	15,6	9	4,0	24	10,7	26	11,6	7	3,1	23	10,3
6702	99	51,6	31	16,1	62	32,3	90	47,1	30	15,7	12	6,3	15	7,9	21	11,0	9	4,7	14	7,3
6711	94	50,5	24	12,9	68	36,6	79	42,7	29	15,7	18	9,7	15	8,1	23	12,4	4	2,2	17	9,2
6801	192	43,5	76	17,2	173	39,2	172	39,1	69	15,7	48	10,9	26	5,9	62	14,1	27	6,1	36	8,2
6802	65	39,6	34	20,7	65	39,6	62	37,8	32	19,5	16	9,8	6	3,7	23	14,0	15	9,1	10	6,1
6811	110	37,5	55	18,8	128	43,7	113	38,4	52	17,7	28	9,5	20	6,8	30	10,2	20	6,8	31	10,5
6901	473	47,9	163	16,5	352	35,6	398	40,3	149	15,1	103	10,4	87	8,8	105	10,6	49	5,0	97	9,8
6911	195	46,8	67	16,1	155	37,2	166	39,6	75	17,9	34	8,1	20	4,8	50	11,9	23	5,5	51	12,2
7001	213	42,3	116	23,1	174	34,6	181	36,0	98	19,5	52	10,3	55	10,9	47	9,3	31	6,2	39	7,8
7002	160	35,4	89	19,7	203	44,9	132	29,3	84	18,7	46	10,2	41	9,1	59	13,1	55	12,2	33	7,3
7003	178	31,9	133	23,8	247	44,3	155	27,7	115	20,6	79	14,1	42	7,5	75	13,4	51	9,1	42	7,5
7004	192	37,7	140	27,5	177	34,8	171	33,5	116	22,7	53	10,4	43	8,4	55	10,8	50	9,8	22	4,3
7005	193	43,0	82	18,3	174	38,8	159	35,6	89	19,9	42	9,4	33	7,4	53	11,9	43	9,6	28	6,3
7006	281	38,3	176	24,0	277	37,7	234	31,9	153	20,8	69	9,4	69	9,4	72	9,8	78	10,6	59	8,0
7007	40	48,8	13	15,9	29	35,4	35	43,2	13	16,0	1	1,2	7	8,6	7	8,6	3	3,7	15	18,5
7008	44	54,3	9	11,1	28	34,6	31	38,8	9	11,3	10	12,5	6	7,5	12	15,0	6	7,5	6	7,5
7009	28	23,9	34	29,1	55	47,0	29	24,4	25	21,0	14	11,8	6	5,0	15	12,6	23	19,3	7	5,9
7010	74	50,0	23	15,5	51	34,5	70	47,0	18	12,1	18	12,1	12	8,1	12	8,1	8	5,4	11	7,4
7011	112	55,2	26	12,8	65	32,0	104	50,7	33	16,1	13	6,3	13	6,3	17	8,3	7	3,4	18	8,8
7012	39	46,4	17	20,2	28	33,3	36	42,9	13	15,5	-	-	9	10,7	13	15,5	4	4,8	9	10,7
7013	44	44,9	30	30,6	24	24,5	40	40,4	26	26,3	7	7,1	1	1,0	16	16,2	3	3,0	6	6,1
7014	130	55,3	54	23,0	51	21,7	127	54,0	33	14,0	14	6,0	15	6,4	20	8,5	15	6,4	11	4,7
7015	191	38,7	116	23,5	187	37,9	174	35,2	92	18,6	62	12,5	40	8,1	51	10,3	46	9,3	30	6,1
7021	183	41,6	84	19,1	173	39,3	153	34,7	75	17,0	47	10,7	46	10,4	57	12,9	27	6,1	36	8,2
7022	238	45,5	102	19,5	183	35,0	203	38,7	96	18,3	48	9,1	55	10,5	47	9,0	38	7,2	38	7,2
7023	193	40,6	91	19,2	191	40,2	173	36,3	95	20,0	50	10,5	41	8,6	50	10,5	26	5,5	41	8,6
7024	215	49,5	67	15,4	152	35,0	175	40,3	76	17,5	38	8,8	54	12,4	52	12,0	15	3,5	24	5,5
7025	233	50,5	79	17,1	149	32,3	201	43,6	70	15,2	41	8,9	52	11,3	38	8,2	27	5,9	32	6,9
7026	196	44,4	80	18,1	165	37,4	177	39,8	77	17,3	56	12,6	45	10,1	48	10,8	26	5,8	16	3,6
7101	79	52,0	20	13,2	53	34,9	67	44,4	23	15,2	10	6,6	15	9,9	14	9,3	10	6,6	12	7,9
7102	52	64,2	5	6,2	24	29,6	50	62,5	9	11,3	5	6,3	5	6,3	5	6,3	3	3,8	3	3,8
7103	81	67,5	11	9,2	28	23,3	80	65,0	12	9,8	6	4,9	8	6,5	3	2,4	4	3,3	10	8,1
7111	57	43,5	11	8,4	63	48,1	46	35,1	16	12,2	7	5,3	26	19,8	13	9,9	9	6,9	14	10,7
7201	331	57,1	63	10,9	186	32,1	233	39,7	84	14,3	52	8,9	63	10,7	84	14,3	33	5,6	38	6,5
7202	45	38,5	23	19,7	49	41,9	25	21,4	28	23,9	29	24,8	8	6,8	10	8,5	7	6,0	10	8,5
7203	47	46,1	27	26,5	28	27,5	39	38,2	28	27,5	12	11,8	4	3,9	5	4,9	6	5,9	8	7,8
7204	106	47,5	21	9,4	96	43,0	92	41,1	27	12,1	12	5,4	18	8,0	32	14,3	18	8,0	25	11,2
7211	269	53,2	71	14,0	166	32,8	212	41,7	72	14,2	33	6,5	45	8,9	54	10,6	32	6,3	60	11,8
7301	31	44,9	16	23,2	22	31,9	31	44,9	15	21,7	1	1,4	-	-	13	18,8	2	2,9	7	10,1
7302	65	61,3	15	14,2	26	24,5	50	47,2	16	15,1	6	5,7	13	12,3	12	11,3	-	-	9	8,5
7303	39	44,8	22	25,3	26	29,9	29	33,0	19	21,6	10	11,4	4	4,5	9	10,2	4	4,5	13	14,8
7304	150	55,8	24	8,9	95	35,3	141	51,8	30	11,0	15	5,5	21	7,7	26	9,6	10	3,7	29	10,7
7311	148	59,4	20	8,0	81	32,5	146	58,4	20	8,0	11	4,4	9	3,6	17	6,8	20	8,0	27	10,8
7401	131	47,0	49	17,6	99	35,5	116	41,4	52	18,6	22	7,9	16	5,7	39	13,9	12	4,3	23	8,2
7402	166	49,0	71	20,9	102	30,1	141	42,0	70	20,8	40	11,9	23	6,8	27	8,0	18	5,4	17	5,1
7403	229	44,4	107	20,7	180	34,9	202	39,2	109	21,2	50	9,7	44	8,5	46	8,9	28	5,4	36	7,0
7404	98	60,5	19	11,7	45	27,8	79	49,4	21	13,1	15	9,4	15	9,4	16	10,0	7	4,4	7	4,4
7405	79	47,9	41	24,8	45	27,3	73	44,2	37	22,4	14	8,5	8	4,8	16	9,7	8	4,8	9	5,5
7406	90	56,3	28	17,5	42	26,3	76	47,2	30	18,6	11	6,8	13	8,1	12	7,5	3	1,9	16	9,9
7411	265	47,0	105	18,6	194	34,4	224	39,6	111	19,6	47	8,3	54	9,5	47	8,3	35	6,2	48	8,5
7412	267	50,3	94	17,7	170	32,0	245	46,2	85	16,0	38	7,2	45	8,5	54	10,2	25	4,7	38	7,2
7501	83	55,7	17	11,4	49	32,9	73	48,7	16	10,7	8	5,3	18	12,0	16	10,7	5	3,3	14	9,3
7502	40	67,8	5	8,5	14	23,7	30	51,7	4	6,9	1	1,7	9	15,5	5	8,6	5	8,6	4	6,9
7503	57	72,2	7	8,9	15	19,0	60	75,0	6	7,5	3	3,8	5	6,3	-	-	-	-	6	7,5
7504	74	53,2	10	7,2	55	39,6	59	42,4	10	7,2	5	3,6	9	6,5	31	22,3	8	5,8	17	12,2
7505	51	64,6	7	8,9	21	26,6	42	53,2	5	6,3	4	5,1	7	8,9	12	15,2	4	5,1	5	6,3
7511	61	54,0	16	14,2	36	31,9	63	56,3	17	15,2	11	9,8	9	8,0	2	1,8	1	0,9	9	8,0
7601	206	47,9	97	22,6	127	29,5	181	42,0	97	22,5	35	8,1	29	6,7	46	10,7	13	3,0	30	7,0
7602	77	61,1	15	11,9	34	27,0	64	50,8	11	8,7	13	10,3	9	7,1	8	6,3	7	5,6	14	11,1
7603	47	51,6	13	14,3	31	34,1	42	45,7	15	16,3	8	8,7	5	5,4	1	1,1	8	8,7	13	14,1
7604	80	61,5	8	6,2	42	32,3	80	60,6	11	8,3	7	5,3	10	7,6	7	5,3	3	2,3	14	10,6
7605	46	48,4	10	10,5	39	41,1	47	49,5	10	10,5	7	7,4	8	8,4	16	16,8	1	1,1	6	6,3
7606	103	61,3	16	9,5	49	29,2	1													

noch: Ergebnisse der Bundestagswahl 2017 im Wahlkreis 243 Fürth nach Wahlbezirken

Wahl- bez. im Wahl- kreis 243	von den gültigen Erststimmen entfielen auf											
	GRÜNE		FDP		AfD		DIE LINKE		FREIE WÄHLER		BP	
	Zahl	%	Zahl	%	Zahl	%	Zahl	%	Zahl	%	Zahl	%
	31	32	33	34	35	36	37	38	39	40	41	42
6511	46	9,6	17	3,5	56	11,7	28	5,8	48	10,0	1	0,2
6512	37	7,8	20	4,2	39	8,2	24	5,0	42	8,8	2	0,4
6513	46	10,0	22	4,8	45	9,8	13	2,8	32	7,0	2	0,4
6601	15	6,8	7	3,2	11	5,0	7	3,2	13	5,9	2	0,9
6602	21	12,1	3	1,7	11	6,4	9	5,2	9	5,2	1	0,6
6603	31	16,7	7	3,8	6	3,2	5	2,7	11	5,9	2	1,1
6611	27	14,6	11	5,9	17	9,2	4	2,2	13	7,0	-	-
6701	11	4,9	14	6,3	28	12,6	4	1,8	15	6,7	-	-
6702	13	6,8	11	5,7	19	9,9	6	3,1	12	6,3	1	0,5
6711	13	7,0	10	5,4	24	12,9	14	7,5	7	3,8	-	-
6801	42	9,5	13	2,9	68	15,4	27	6,1	22	5,0	1	0,2
6802	15	9,1	7	4,3	22	13,4	13	7,9	8	4,9	-	-
6811	36	12,3	12	4,1	37	12,6	16	5,5	27	9,2	-	-
6901	94	9,5	43	4,4	104	10,5	40	4,0	69	7,0	2	0,2
6911	50	12,0	12	2,9	49	11,8	11	2,6	30	7,2	3	0,7
7001	55	10,9	34	6,8	45	8,9	22	4,4	17	3,4	1	0,2
7002	48	10,6	20	4,4	59	13,1	51	11,3	25	5,5	-	-
7003	80	14,3	18	3,2	73	13,1	44	7,9	30	5,4	2	0,4
7004	50	9,8	24	4,7	48	9,4	34	6,7	20	3,9	1	0,2
7005	44	9,8	19	4,2	55	12,2	41	9,1	15	3,3	-	-
7006	75	10,2	35	4,8	73	9,9	60	8,2	29	4,0	5	0,7
7007	3	3,7	5	6,1	5	6,1	5	6,1	10	12,2	1	1,2
7008	10	12,3	5	6,2	5	6,2	5	6,2	3	3,7	-	-
7009	11	9,4	6	5,1	13	11,1	16	13,7	8	6,8	1	0,9
7010	13	8,8	6	4,1	14	9,5	8	5,4	9	6,1	1	0,7
7011	22	10,8	10	4,9	13	6,4	8	3,9	10	4,9	2	1,0
7012	1	1,2	2	2,4	15	17,9	4	4,8	6	7,1	-	-
7013	6	6,1	-	-	13	13,3	2	2,0	3	3,1	-	-
7014	17	7,2	3	1,3	14	6,0	9	3,8	8	3,4	-	-
7015	65	13,2	17	3,4	48	9,7	36	7,3	18	3,6	3	0,6
7021	50	11,4	28	6,4	44	10,0	29	6,6	19	4,3	3	0,7
7022	66	12,6	35	6,7	34	6,5	21	4,0	23	4,4	4	0,8
7023	69	14,5	23	4,8	48	10,1	22	4,6	26	5,5	3	0,6
7024	47	10,8	23	5,3	51	11,8	12	2,8	17	3,9	2	0,5
7025	45	9,8	25	5,4	34	7,4	27	5,9	17	3,7	1	0,2
7026	60	13,6	17	3,9	47	10,7	21	4,8	20	4,5	-	-
7101	24	15,8	9	5,9	11	7,2	5	3,3	4	2,6	-	-
7102	9	11,1	7	8,6	5	6,2	1	1,2	2	2,5	-	-
7103	6	5,0	3	2,5	2	1,7	7	5,8	10	8,3	-	-
7111	18	13,7	19	14,5	16	12,2	6	4,6	4	3,1	-	-
7201	51	8,8	19	3,3	67	11,6	30	5,2	19	3,3	-	-
7202	25	21,4	5	4,3	8	6,8	8	6,8	3	2,6	-	-
7203	9	8,8	5	4,9	7	6,9	4	3,9	3	2,9	-	-
7204	14	6,3	14	6,3	32	14,3	16	7,2	17	7,6	3	1,3
7211	36	7,1	22	4,3	52	10,3	21	4,2	31	6,1	4	0,8
7301	-	-	2	2,9	11	15,9	4	5,8	5	7,2	-	-
7302	7	6,6	3	2,8	11	10,4	-	-	4	3,8	1	0,9
7303	8	9,2	1	1,1	6	6,9	2	2,3	9	10,3	-	-
7304	21	7,8	21	7,8	19	7,1	14	5,2	18	6,7	2	0,7
7311	17	6,8	8	3,2	16	6,4	18	7,2	21	8,4	1	0,4
7401	22	7,9	9	3,2	36	12,9	16	5,7	16	5,7	-	-
7402	42	12,4	9	2,7	23	6,8	13	3,8	13	3,8	2	0,6
7403	56	10,9	25	4,8	42	8,1	29	5,6	23	4,5	5	1,0
7404	12	7,4	12	7,4	12	7,4	5	3,1	4	2,5	-	-
7405	8	4,8	4	2,4	14	8,5	11	6,7	8	4,8	-	-
7406	15	9,4	6	3,8	10	6,3	1	0,6	10	6,3	-	-
7411	50	8,9	36	6,4	43	7,6	29	5,1	32	5,7	4	0,7
7412	50	9,4	31	5,8	48	9,0	21	4,0	14	2,6	6	1,1
7501	16	10,7	8	5,4	13	8,7	4	2,7	8	5,4	-	-
7502	4	6,8	1	1,7	6	10,2	3	5,1	-	-	-	-
7503	6	7,6	6	7,6	1	1,3	-	-	2	2,5	-	-
7504	11	7,9	4	2,9	22	15,8	10	7,2	7	5,0	1	0,7
7505	6	7,6	4	5,1	5	6,3	3	3,8	3	3,8	-	-
7511	21	18,6	4	3,5	4	3,5	2	1,8	5	4,4	-	-
7601	34	7,9	19	4,4	40	9,3	8	1,9	26	6,0	-	-
7602	14	11,1	3	2,4	7	5,6	4	3,2	6	4,8	-	-
7603	14	15,4	4	4,4	4	4,4	3	3,3	5	5,5	1	1,1
7604	14	10,8	4	3,1	8	6,2	4	3,1	11	8,5	1	0,8
7605	10	10,5	4	4,2	15	15,8	3	3,2	7	7,4	-	-
7606	9	5,4	5	3,0	17	10,1	4	2,4	14	8,3	-	-

noch: Ergebnisse der Bundestagswahl 2017 im Wahlkreis 243 Fürth nach Wahlbezirken

Wahl- bez. im Wahl- kreis 243	von den gültigen Zweitstimmen entfielen auf													
	FREIE WÄHLER		PIRATEN		ÖDP		BP		NPD		Tierschutz- partei		MLPD	
	Zahl	%	Zahl	%	Zahl	%	Zahl	%	Zahl	%	Zahl	%	Zahl	%
	45	46	47	48	49	50	51	52	53	54	55	56	57	58
6511	28	5,8	3	0,6	4	0,8	-	-	4	0,8	5	1,0	-	-
6512	40	8,4	1	0,2	5	1,0	2	0,4	-	-	8	1,7	1	0,2
6513	27	5,9	-	-	5	1,1	2	0,4	4	0,9	6	1,3	-	-
6601	11	5,0	-	-	-	-	2	0,9	1	0,5	3	1,4	-	-
6602	8	4,5	-	-	4	2,2	-	-	1	0,6	3	1,7	-	-
6603	8	4,3	-	-	2	1,1	1	0,5	-	-	-	-	-	-
6611	10	5,4	-	-	3	1,6	-	-	-	-	1	0,5	-	-
6701	9	4,0	1	0,4	1	0,4	-	-	1	0,4	4	1,8	-	-
6702	5	2,6	1	0,5	-	-	-	-	3	1,6	1	0,5	-	-
6711	6	3,2	1	0,5	1	0,5	1	0,5	-	-	3	1,6	-	-
6801	15	3,4	1	0,2	2	0,5	5	1,1	4	0,9	4	0,9	-	-
6802	3	1,8	-	-	-	-	1	0,6	1	0,6	3	1,8	-	-
6811	19	6,5	-	-	1	0,3	3	1,0	-	-	2	0,7	-	-
6901	56	5,7	4	0,4	14	1,4	3	0,3	4	0,4	13	1,3	-	-
6911	25	6,0	1	0,2	3	0,7	3	0,7	2	0,5	5	1,2	-	-
7001	19	3,8	6	1,2	6	1,2	-	-	1	0,2	5	1,0	-	-
7002	12	2,7	4	0,9	4	0,9	-	-	4	0,9	2	0,4	-	-
7003	21	3,8	2	0,4	2	0,4	1	0,2	4	0,7	3	0,5	-	-
7004	11	2,2	2	0,4	1	0,2	-	-	1	0,2	4	0,8	-	-
7005	8	1,8	1	0,2	5	1,1	-	-	2	0,4	4	0,9	-	-
7006	17	2,3	3	0,4	9	1,2	4	0,5	3	0,4	10	1,4	-	-
7007	8	9,9	1	1,2	3	3,7	-	-	-	-	1	1,2	-	-
7008	1	1,3	-	-	3	3,8	-	-	-	-	-	-	-	-
7009	3	2,5	-	-	-	-	-	-	-	-	2	1,7	-	-
7010	6	4,0	1	0,7	2	1,3	1	0,7	-	-	-	-	-	-
7011	12	5,9	-	-	-	-	2	1,0	-	-	4	2,0	-	-
7012	4	4,8	-	-	-	-	-	-	2	2,4	-	-	-	-
7013	3	3,0	1	1,0	2	2,0	-	-	-	-	-	-	-	-
7014	6	2,6	1	0,4	1	0,4	1	0,4	-	-	-	-	-	-
7015	11	2,2	2	0,4	3	0,6	2	0,4	4	0,8	3	0,6	-	-
7021	12	2,7	1	0,2	4	0,9	1	0,2	2	0,5	6	1,4	-	-
7022	16	3,0	2	0,4	7	1,3	1	0,2	-	-	6	1,1	-	-
7023	17	3,6	6	1,3	5	1,1	1	0,2	-	-	1	0,2	-	-
7024	8	1,8	4	0,9	8	1,8	-	-	-	-	4	0,9	-	-
7025	21	4,6	2	0,4	2	0,4	2	0,4	1	0,2	3	0,7	-	-
7026	8	1,8	2	0,4	5	1,1	-	-	-	-	-	-	-	-
7101	8	5,3	-	-	1	0,7	-	-	-	-	-	-	-	-
7102	2	2,5	-	-	-	-	-	-	1	1,3	-	-	-	-
7103	8	6,5	-	-	-	-	-	-	-	-	1	0,8	-	-
7111	6	4,6	-	-	1	0,8	-	-	2	1,5	1	0,8	-	-
7201	9	1,5	2	0,3	7	1,2	1	0,2	-	-	9	1,5	-	-
7202	7	6,0	2	1,7	1	0,9	-	-	-	-	-	-	-	-
7203	3	2,9	-	-	2	2,0	-	-	-	-	-	-	-	-
7204	13	5,8	2	0,9	3	1,3	2	0,9	2	0,9	3	1,3	-	-
7211	24	4,7	3	0,6	2	0,4	2	0,4	3	0,6	16	3,1	-	-
7301	3	4,3	1	1,4	-	-	-	-	2	2,9	1	1,4	-	-
7302	1	0,9	-	-	1	0,9	1	0,9	2	1,9	1	0,9	-	-
7303	3	3,4	2	2,3	2	2,3	1	1,1	3	3,4	1	1,1	-	-
7304	15	5,5	2	0,7	2	0,7	5	1,8	3	1,1	1	0,4	-	-
7311	12	4,8	2	0,8	3	1,2	2	0,8	1	0,4	3	1,2	-	-
7401	8	2,9	2	0,7	-	-	1	0,4	1	0,4	5	1,8	-	-
7402	7	2,1	1	0,3	1	0,3	1	0,3	1	0,3	2	0,6	-	-
7403	14	2,7	1	0,2	4	0,8	4	0,8	2	0,4	2	0,4	-	-
7404	3	1,9	-	-	1	0,6	-	-	1	0,6	2	1,3	-	-
7405	6	3,6	1	0,6	-	-	-	-	-	-	2	1,2	-	-
7406	12	7,5	-	-	1	0,6	-	-	-	-	2	1,2	-	-
7411	18	3,2	4	0,7	5	0,9	2	0,4	4	0,7	7	1,2	-	-
7412	14	2,6	2	0,4	4	0,8	3	0,6	5	0,9	8	1,5	-	-
7501	6	4,0	1	0,7	1	0,7	-	-	-	-	-	-	-	-
7502	1	1,7	-	-	2	3,4	-	-	1	1,7	-	-	-	-
7503	3	3,8	-	-	3	3,8	-	-	-	-	-	-	-	-
7504	3	2,2	-	-	4	2,9	-	-	4	2,9	4	2,9	-	-
7505	4	5,1	-	-	-	-	-	-	1	1,3	-	-	-	-
7511	4	3,6	-	-	1	0,9	-	-	3	2,7	-	-	-	-
7601	14	3,2	3	0,7	3	0,7	3	0,7	1	0,2	4	0,9	-	-
7602	9	7,1	-	-	1	0,8	-	-	1	0,8	-	-	-	-
7603	7	7,6	-	-	2	2,2	-	-	2	2,2	1	1,1	-	-
7604	10	7,6	-	-	-	-	3	2,3	-	-	-	-	-	-
7605	3	3,2	-	-	2	2,1	-	-	1	1,1	-	-	-	-
7606	8	4,7	-	-	3	1,8	-	-	-	-	3	1,8	-	-

noch: Ergebnisse der Bundestagswahl 2017 im Wahlkreis 243 Fürth nach Wahlbezirken

Wahlbez. im Wahlkreis 243	von den gültigen Zweitstimmen entfielen auf																
	BüSo		BGE		DiB		DKP		DM		Die PARTEI		Gesundheitsforschung		V-Partei		
	Zahl	%	Zahl	%	Zahl	%	Zahl	%	Zahl	%	Zahl	%	Zahl	%	Zahl	%	
	59	60	61	62	63	64	65	66	67	68	69	70	71	72	73	74	
6511	-	-	-	-	-	-	-	-	-	-	-	2	0,4	1	0,2	1	0,2
6512	-	-	-	-	-	-	-	-	-	-	-	2	0,4	3	0,6	-	-
6513	-	-	-	-	1	0,2	-	-	3	0,7	-	3	0,7	1	0,2	-	-
6601	-	-	1	0,5	-	-	-	-	-	-	-	4	1,8	-	-	-	-
6602	-	-	-	-	-	-	-	-	-	-	-	1	0,6	-	-	-	-
6603	-	-	-	-	-	-	-	-	2	1,1	-	-	-	-	-	-	-
6611	-	-	-	-	-	-	-	-	-	-	-	-	-	-	-	-	-
6701	2	0,9	-	-	-	-	-	-	-	-	-	4	1,8	1	0,4	-	-
6702	-	-	-	-	-	-	-	-	1	0,5	-	1	0,5	1	0,5	1	0,5
6711	-	-	1	0,5	1	0,5	-	-	1	0,5	-	1	0,5	1	0,5	-	-
6801	-	-	1	0,2	-	-	-	-	1	0,2	-	2	0,5	1	0,2	-	-
6802	-	-	1	0,6	-	-	1	0,6	-	-	-	-	-	-	-	-	-
6811	1	0,3	-	-	1	0,3	-	-	1	0,3	-	3	1,0	-	-	-	-
6901	-	-	1	0,1	1	0,1	-	-	-	-	-	-	-	1	0,1	-	-
6911	-	-	-	-	-	-	2	0,5	3	0,7	-	2	0,5	4	1,0	1	0,2
7001	-	-	-	-	1	0,2	-	-	-	-	-	-	-	1	0,2	-	-
7002	-	-	-	-	1	0,2	-	-	-	-	-	4	0,9	-	-	2	0,4
7003	-	-	-	-	1	0,2	-	-	1	0,2	-	5	0,9	-	-	2	0,4
7004	-	-	-	-	-	-	1	0,2	-	-	-	1	0,2	-	-	1	0,2
7005	-	-	1	0,2	-	-	1	0,2	-	-	-	4	0,9	-	-	2	0,4
7006	-	-	1	0,1	4	0,5	-	-	1	0,1	-	5	0,7	1	0,1	1	0,1
7007	-	-	-	-	-	-	-	-	-	-	-	2	2,5	-	-	-	-
7008	-	-	-	-	-	-	-	-	-	-	-	2	2,5	-	-	-	-
7009	-	-	-	-	-	-	-	-	-	-	-	2	1,7	-	-	-	-
7010	-	-	-	-	1	0,7	-	-	-	-	-	-	-	-	-	-	-
7011	-	-	-	-	-	-	-	-	-	-	-	-	-	-	-	-	-
7012	-	-	-	-	-	-	-	-	-	-	-	2	2,4	-	-	1	1,2
7013	-	-	-	-	-	-	-	-	-	-	-	-	-	-	-	-	-
7014	-	-	-	-	-	-	-	-	-	-	-	2	0,9	-	-	-	-
7015	-	-	-	-	-	-	-	-	-	-	-	4	0,8	1	0,2	-	-
7021	-	-	1	0,2	1	0,2	-	-	1	0,2	-	5	1,1	1	0,2	1	0,2
7022	-	-	-	-	1	0,2	-	-	1	0,2	-	2	0,4	-	-	2	0,4
7023	-	-	2	0,4	2	0,4	-	-	-	-	-	4	0,8	1	0,2	2	0,4
7024	-	-	-	-	-	-	-	-	-	-	-	-	-	-	-	-	-
7025	-	-	-	-	-	-	-	-	-	-	-	-	-	-	-	1	0,2
7026	-	-	-	-	-	-	1	0,2	-	-	-	-	-	-	-	-	-
7101	-	-	-	-	-	-	-	-	1	0,7	-	1	0,7	-	-	1	0,7
7102	-	-	-	-	-	-	-	-	-	-	-	-	-	-	-	-	-
7103	-	-	-	-	-	-	-	-	-	-	-	-	-	-	-	1	0,8
7111	-	-	1	0,8	-	-	-	-	2	1,5	-	-	-	-	-	1	0,8
7201	-	-	-	-	-	-	-	-	1	0,2	-	7	1,2	2	0,3	-	-
7202	-	-	-	-	-	-	-	-	-	-	-	-	-	-	-	-	-
7203	-	-	1	1,0	-	-	-	-	-	-	-	-	-	-	-	2	2,0
7204	-	-	-	-	-	-	-	-	-	-	-	-	-	-	-	-	-
7211	-	-	-	-	-	-	-	-	2	0,4	-	4	0,8	1	0,2	3	0,6
7301	-	-	-	-	-	-	-	-	-	-	-	-	-	-	-	-	-
7302	-	-	1	0,9	1	0,9	-	-	-	-	-	-	-	1	0,9	-	-
7303	-	-	-	-	-	-	-	-	-	-	-	1	1,1	-	-	-	-
7304	-	-	-	-	-	-	-	-	-	-	-	1	0,4	-	-	-	-
7311	-	-	-	-	-	-	-	-	-	-	-	-	-	-	-	4	1,6
7401	-	-	-	-	2	0,7	-	-	-	-	-	3	1,1	-	-	1	0,4
7402	-	-	1	0,3	-	-	-	-	-	-	-	2	0,6	-	-	1	0,3
7403	-	-	2	0,4	-	-	-	-	1	0,2	-	4	0,8	1	0,2	1	0,2
7404	-	-	-	-	-	-	-	-	-	-	-	-	-	-	-	-	-
7405	-	-	-	-	-	-	-	-	-	-	-	-	-	-	-	-	-
7406	-	-	-	-	-	-	-	-	-	-	-	1	0,6	-	-	-	-
7411	-	-	2	0,4	-	-	-	-	2	0,4	-	-	-	3	0,5	1	0,2
7412	-	-	1	0,2	-	-	-	-	-	-	-	1	0,2	-	-	-	-
7501	-	-	1	0,7	-	-	-	-	1	0,7	-	3	2,0	-	-	1	0,7
7502	-	-	-	-	-	-	-	-	-	-	-	-	-	-	-	-	-
7503	-	-	-	-	-	-	-	-	-	-	-	-	-	-	-	-	-
7504	-	-	1	0,7	-	-	-	-	-	-	-	1	0,7	-	-	-	-
7505	-	-	-	-	-	-	-	-	-	-	-	-	-	-	-	-	-
7511	-	-	1	0,9	-	-	-	-	-	-	-	-	-	-	-	-	-
7601	-	-	-	-	-	-	-	-	-	-	-	1	0,2	-	-	1	0,2
7602	-	-	-	-	-	-	-	-	3	2,4	-	-	-	-	-	-	-
7603	-	-	-	-	-	-	-	-	-	-	-	1	1,1	-	-	-	-
7604	-	-	-	-	1	0,8	-	-	-	-	-	-	-	-	-	-	-
7605	-	-	-	-	-	-	-	-	-	-	-	-	-	-	-	-	-
7606	-	-	-	-	-	-	-	-	-	-	-	-	-	2	1,2	-	-

Ergebnisse der Bundestagswahl 2017 im Wahlkreis 243 Fürth nach Wahlbezirken

Wahlbezirke im Wahlkreis 243 Fürth	Wahlberechtigte			Wähler/innen		Wahl- betei- ligung 2)	ungültige		gültige	
	insge- samt 1)	dar. mit Wahl- schein		insge- samt 1)	dar. mit WS		% %	Erst-	Zwei-	Erst-
		Zahl	%			Stimmen		Stimmen		
	1	2	3	4	5	6	7	8	9	10
7611 Lkr NEA - Sugenheim - Briefwahl 1	-	-		253	253		5	2	248	251
7612 Lkr NEA - Sugenheim - Briefwahl 2	-	-		177	177		3	1	174	176
7701 Lkr NEA - Trautskirchen - Rathaus	1 063	260	24,5	603	-	80,1	11	3	592	600
7711 Lkr NEA - Trautskirchen - Briefwahl	-	-		248	248		4	-	244	248
7801 Lkr NEA - Uehlfeld - Veit-vom-Berg-Halle	759	170	22,4	412	-	75,7	7	5	405	407
7802 Lkr NEA - Uehlfeld - Rathaus - Gemeindeb	740	267	36,1	306	-	75,9	2	4	304	302
7803 Lkr NEA - Uehlfeld - Peppenhöchstädt	262	49	18,7	163	-	80,1	1	2	162	161
7804 Lkr NEA - Uehlfeld - Schornweisach	356	116	32,6	177	-	80,9	2	2	175	175
7805 Lkr NEA - Uehlfeld - Demantsfürth	194	51	26,3	103	-	78,2	-	1	103	102
7811 Lkr NEA - Uehlfeld - Briefwahl	-	-		637	637		-	1	637	636
7901 Lkr NEA - Uffenheim - Stadthalle	1 103	281	25,5	419	1	62,3	9	7	410	412
7902 Lkr NEA - Uffenheim - Grund- und Mittels	1 402	440	31,4	543	-	68,8	3	3	540	540
7903 Lkr NEA - Uffenheim - Kindergarten Sudet	1 326	392	29,6	581	3	71,9	8	10	573	571
7904 Lkr NEA - Uffenheim - Custenlohr	128	34	26,6	71	-	80,9	1	1	70	70
7905 Lkr NEA - Uffenheim - Langensteinach	207	34	16,4	117	-	72,2	-	1	117	116
7906 Lkr NEA - Uffenheim - Rudolzhofen	197	57	28,9	122	-	89,6	2	1	120	121
7907 Lkr NEA - Uffenheim - Wallmersbach	173	40	23,1	110	-	85,7	1	1	109	109
7908 Lkr NEA - Uffenheim - Welbhausen	304	76	25,0	173	-	80,8	1	1	172	172
7911 Lkr NEA - Uffenheim - Briefwahl 1	-	-		692	692		2	1	690	691
7912 Lkr NEA - Uffenheim - Briefwahl 2	-	-		604	604		1	1	603	603
8001 Lkr NEA - Weigenheim - Rathaus	436	78	17,9	283	1	81,8	3	4	280	279
8002 Lkr NEA - Weigenheim - Geckenheim	102	17	16,7	77	-	91,4	-	-	77	77
8003 Lkr NEA - Weigenheim - Reusch	232	47	20,3	156	-	86,6	1	1	155	155
8011 Lkr NEA - Weigenheim - Briefwahl	-	-		140	140		2	2	138	138
8101 Lkr NEA - Wilhelmsdorf - Rathaus	1 140	291	25,5	686	1	84,5	5	4	681	682
8111 Lkr NEA - Wilhelmsdorf - Briefwahl	-	-		277	277		-	-	277	277
8190 Bürgerhaus Atzenhof, Bürgerhaus	688	173	25,1	384	2	79,6	1	5	383	379
2022 Urnenwahl Gesamt	86 606	19 267	22,2	45 459	99	73,7	495	433	44 964	45 026
2026 Briefwahl Gesamt	-	-		18 332	18 332		123	70	18 209	18 262
2031 Wahlkreis Fürth (243)	86 606	19 267	22,2	63 791	18 431	73,7	618	503	63 173	63 288

noch: Ergebnisse der Bundestagswahl 2017 im Wahlkreis 243 Fürth nach Wahlbezirken

Wahl- bez. im Wahl- kreis 243	gültige Erststimmen für						gültige Zweitstimmen für													
	CSU		SPD		Sonstige		CSU		SPD		GRÜNE		FDP		AfD		DIE LINKE		Sonstige	
	Zahl	%	Zahl	%	Zahl	%	Zahl	%	Zahl	%	Zahl	%	Zahl	%	Zahl	%	Zahl	%	Zahl	%
	11	12	13	14	15	16	17	18	19	20	21	22	23	24	25	26	27	28	29	30
7611	120	48,4	56	22,6	72	29,0	106	42,2	52	20,7	21	8,4	9	3,6	15	6,0	15	6,0	33	13,1
7612	101	58,0	21	12,1	52	29,9	97	55,1	20	11,4	13	7,4	11	6,3	13	7,4	9	5,1	13	7,4
7701	279	47,1	107	18,1	206	34,8	219	36,5	99	16,5	44	7,3	51	8,5	82	13,7	29	4,8	76	12,7
7711	98	40,2	64	26,2	82	33,6	89	35,9	64	25,8	19	7,7	17	6,9	30	12,1	13	5,2	16	6,5
7801	157	38,8	79	19,5	169	41,7	139	34,2	63	15,5	27	6,6	31	7,6	79	19,4	23	5,7	45	11,1
7802	112	36,8	59	19,4	133	43,8	95	31,5	59	19,5	31	10,3	26	8,6	37	12,3	32	10,6	22	7,3
7803	96	59,3	21	13,0	45	27,8	79	49,1	15	9,3	19	11,8	3	1,9	15	9,3	6	3,7	24	14,9
7804	100	57,1	29	16,6	46	26,3	86	49,1	26	14,9	18	10,3	16	9,1	16	9,1	5	2,9	8	4,6
7805	46	44,7	5	4,9	52	50,5	43	42,2	10	9,8	6	5,9	11	10,8	16	15,7	4	3,9	12	11,8
7811	270	42,4	99	15,5	268	42,1	260	40,9	86	13,5	60	9,4	54	8,5	70	11,0	40	6,3	66	10,4
7901	156	38,0	91	22,2	163	39,8	146	35,4	96	23,3	32	7,8	32	7,8	57	13,8	28	6,8	21	5,1
7902	220	40,7	128	23,7	192	35,6	194	35,9	125	23,1	65	12,0	37	6,9	59	10,9	33	6,1	27	5,0
7903	219	38,2	123	21,5	231	40,3	194	34,0	117	20,5	48	8,4	45	7,9	74	13,0	50	8,8	43	7,5
7904	29	41,4	10	14,3	31	44,3	33	47,1	8	11,4	6	8,6	7	10,0	10	14,3	2	2,9	4	5,7
7905	68	58,1	12	10,3	37	31,6	64	55,2	14	12,1	5	4,3	8	6,9	14	12,1	5	4,3	6	5,2
7906	68	56,7	12	10,0	40	33,3	70	57,9	14	11,6	12	9,9	13	10,7	2	1,7	4	3,3	6	5,0
7907	50	45,9	13	11,9	46	42,2	46	42,2	14	12,8	9	8,3	11	10,1	13	11,9	3	2,8	13	11,9
7908	101	58,7	26	15,1	45	26,2	96	55,8	22	12,8	13	7,6	19	11,0	11	6,4	3	1,7	8	4,7
7911	299	43,3	126	18,3	265	38,4	275	39,8	146	21,1	54	7,8	50	7,2	77	11,1	37	5,4	52	7,5
7912	270	44,8	82	13,6	251	41,6	247	41,0	87	14,4	66	10,9	69	11,4	52	8,6	35	5,8	47	7,8
8001	128	45,7	36	12,9	116	41,4	118	42,3	41	14,7	28	10,0	20	7,2	17	6,1	17	6,1	38	13,6
8002	27	35,1	14	18,2	36	46,8	28	36,4	15	19,5	12	15,6	3	3,9	6	7,8	1	1,3	12	15,6
8003	78	50,3	14	9,0	63	40,6	71	45,8	23	14,8	18	11,6	8	5,2	9	5,8	17	11,0	9	5,8
8011	68	49,3	19	13,8	51	37,0	68	49,3	20	14,5	16	11,6	4	2,9	15	10,9	3	2,2	12	8,7
8101	360	52,9	95	14,0	226	33,2	303	44,4	94	13,8	68	10,0	70	10,3	66	9,7	36	5,3	45	6,6
8111	140	50,5	41	14,8	96	34,7	120	43,3	44	15,9	15	5,4	37	13,4	18	6,5	15	5,4	28	10,1
8190	158	41,3	83	21,7	142	37,1	153	40,4	54	14,2	34	9,0	31	8,2	56	14,8	31	8,2	20	5,3
Urne	13688	30,4	13209	29,4	18067	40,2	12217	27,1	9627	21,4	5327	11,8	3940	8,8	5681	12,6	5215	11,6	3019	6,7
Brief	6375	35,0	4882	26,8	6952	38,2	5929	32,5	3592	19,7	2194	12,0	1838	10,1	1820	10,0	1592	8,7	1297	7,1
insges.	20063	31,8	18091	28,6	25019	39,6	18146	28,7	13219	20,9	7521	11,9	5778	9,1	7501	11,9	6807	10,8	4316	6,8

noch: Ergebnisse der Bundestagswahl 2017 im Wahlkreis 243 Fürth nach Wahlbezirken

Wahl- bez. im Wahl- kreis 243	von den gültigen Erststimmen entfielen auf											
	GRÜNE		FDP		AfD		DIE LINKE		FREIE WÄHLER		BP	
	Zahl	%	Zahl	%	Zahl	%	Zahl	%	Zahl	%	Zahl	%
	31	32	33	34	35	36	37	38	39	40	41	42
7611	29	11,7	7	2,8	14	5,6	6	2,4	16	6,5	-	-
7612	16	9,2	7	4,0	10	5,7	7	4,0	11	6,3	1	0,6
7701	32	5,4	24	4,1	70	11,8	36	6,1	42	7,1	2	0,3
7711	20	8,2	9	3,7	25	10,2	16	6,6	12	4,9	-	-
7801	34	8,4	22	5,4	65	16,0	21	5,2	27	6,7	-	-
7802	26	8,6	19	6,3	39	12,8	28	9,2	21	6,9	-	-
7803	15	9,3	2	1,2	12	7,4	4	2,5	12	7,4	-	-
7804	17	9,7	4	2,3	14	8,0	7	4,0	4	2,3	-	-
7805	7	6,8	10	9,7	19	18,4	5	4,9	11	10,7	-	-
7811	72	11,3	37	5,8	75	11,8	32	5,0	51	8,0	1	0,2
7901	60	14,6	23	5,6	44	10,7	23	5,6	12	2,9	1	0,2
7902	80	14,8	14	2,6	56	10,4	27	5,0	13	2,4	2	0,4
7903	94	16,4	26	4,5	57	9,9	28	4,9	21	3,7	5	0,9
7904	16	22,9	2	2,9	9	12,9	1	1,4	3	4,3	-	-
7905	11	9,4	4	3,4	17	14,5	3	2,6	2	1,7	-	-
7906	18	15,0	10	8,3	4	3,3	5	4,2	3	2,5	-	-
7907	19	17,4	1	0,9	14	12,8	4	3,7	8	7,3	-	-
7908	17	9,9	7	4,1	11	6,4	3	1,7	6	3,5	1	0,6
7911	127	18,4	29	4,2	56	8,1	27	3,9	20	2,9	6	0,9
7912	120	19,9	43	7,1	40	6,6	20	3,3	27	4,5	1	0,2
8001	51	18,2	8	2,9	22	7,9	11	3,9	23	8,2	1	0,4
8002	16	20,8	1	1,3	8	10,4	-	-	11	14,3	-	-
8003	30	19,4	5	3,2	7	4,5	10	6,5	11	7,1	-	-
8011	21	15,2	4	2,9	19	13,8	1	0,7	6	4,3	-	-
8101	58	8,5	43	6,3	63	9,3	23	3,4	34	5,0	5	0,7
8111	27	9,7	22	7,9	19	6,9	8	2,9	20	7,2	-	-
8190	33	8,6	22	5,7	48	12,5	26	6,8	10	2,6	3	0,8
Urne	4 374	9,7	2 464	5,5	5 128	11,4	4 709	10,5	1 170	2,6	222	0,5
Brief	1 983	10,9	1 211	6,7	1 687	9,3	1 426	7,8	558	3,1	87	0,5
insges.	6 357	10,1	3 675	5,8	6 815	10,8	6 135	9,7	1 728	2,7	309	0,5

noch: Ergebnisse der Bundestagswahl 2017 im Wahlkreis 243 Fürth nach Wahlbezirken

Wahl- bez. im Wahl- kreis 243	von den gültigen Zweitstimmen entfielen auf													
	FREIE WÄHLER		PIRATEN		ÖDP		BP		NPD		Tierschutz- partei		MLPD	
	Zahl	%	Zahl	%	Zahl	%	Zahl	%	Zahl	%	Zahl	%	Zahl	%
	45	46	47	48	49	50	51	52	53	54	55	56	57	58
7611	18	7,2	2	0,8	5	2,0	-	-	-	-	5	2,0	-	-
7612	10	5,7	-	-	-	-	1	0,6	-	-	1	0,6	-	-
7701	38	6,3	3	0,5	16	2,7	2	0,3	2	0,3	9	1,5	-	-
7711	7	2,8	1	0,4	1	0,4	-	-	-	-	4	1,6	-	-
7801	18	4,4	2	0,5	4	1,0	-	-	4	1,0	3	0,7	-	-
7802	9	3,0	-	-	2	0,7	-	-	4	1,3	2	0,7	-	-
7803	15	9,3	2	1,2	2	1,2	-	-	2	1,2	1	0,6	-	-
7804	3	1,7	-	-	2	1,1	-	-	1	0,6	-	-	-	-
7805	4	3,9	-	-	-	-	-	-	5	4,9	-	-	-	-
7811	32	5,0	2	0,3	5	0,8	1	0,2	11	1,7	5	0,8	-	-
7901	9	2,2	2	0,5	-	-	-	-	3	0,7	1	0,2	-	-
7902	9	1,7	-	-	3	0,6	2	0,4	1	0,2	1	0,2	-	-
7903	20	3,5	1	0,2	6	1,1	2	0,4	1	0,2	5	0,9	-	-
7904	1	1,4	-	-	-	-	-	-	-	-	1	1,4	-	-
7905	2	1,7	-	-	-	-	-	-	2	1,7	-	-	-	-
7906	2	1,7	1	0,8	-	-	-	-	-	-	2	1,7	-	-
7907	7	6,4	1	0,9	-	-	1	0,9	-	-	2	1,8	-	-
7908	5	2,9	-	-	-	-	-	-	-	-	-	-	-	-
7911	25	3,6	3	0,4	6	0,9	2	0,3	1	0,1	8	1,2	-	-
7912	27	4,5	3	0,5	5	0,8	1	0,2	2	0,3	3	0,5	1	0,2
8001	23	8,2	-	-	2	0,7	2	0,7	1	0,4	3	1,1	-	-
8002	6	7,8	-	-	-	-	-	-	-	-	-	-	-	-
8003	8	5,2	-	-	-	-	-	-	-	-	1	0,6	-	-
8011	6	4,3	-	-	2	1,4	-	-	1	0,7	2	1,4	-	-
8101	21	3,1	3	0,4	5	0,7	2	0,3	6	0,9	4	0,6	2	0,3
8111	18	6,5	1	0,4	3	1,1	1	0,4	-	-	2	0,7	-	-
8190	4	1,1	1	0,3	1	0,3	6	1,6	-	-	4	1,1	-	-
Urne	609	1,4	282	0,6	215	0,5	165	0,4	113	0,3	496	1,1	15	0,0
Brief	313	1,7	86	0,5	107	0,6	60	0,3	37	0,2	236	1,3	6	0,0
insges.	922	1,5	368	0,6	322	0,5	225	0,4	150	0,2	732	1,2	21	0,0

noch: Ergebnisse der Bundestagswahl 2017 im Wahlkreis 243 Fürth nach Wahlbezirken

Wahl- bez. im Wahl- kreis 243	von den gültigen Zweitstimmen entfielen auf															
	BüSo		BGE		DiB		DKP		DM		Die PARTEI		G e s u n d - heits- forschung		V-Partei	
	Zahl	%	Zahl	%	Zahl	%	Zahl	%	Zahl	%	Zahl	%	Zahl	%	Zahl	%
	59	60	61	62	63	64	65	66	67	68	69	70	71	72	73	74
7611	-	-	1	0,4	-	-	-	-	1	0,4	-	-	-	-	1	0,4
7612	-	-	-	-	-	-	-	-	-	-	-	-	1	0,6	-	-
7701	-	-	-	-	-	-	-	-	1	0,2	4	0,7	-	-	1	0,2
7711	-	-	-	-	1	0,4	-	-	-	-	2	0,8	-	-	-	-
7801	1	0,2	1	0,2	-	-	-	-	-	-	7	1,7	1	0,2	4	1,0
7802	-	-	-	-	1	0,3	-	-	-	-	2	0,7	-	-	2	0,7
7803	-	-	-	-	-	-	-	-	-	-	2	1,2	-	-	-	-
7804	-	-	-	-	-	-	-	-	1	0,6	1	0,6	-	-	-	-
7805	-	-	-	-	2	2,0	-	-	-	-	1	1,0	-	-	-	-
7811	-	-	-	-	-	-	-	-	-	-	5	0,8	-	-	5	0,8
7901	-	-	1	0,2	-	-	-	-	3	0,7	1	0,2	1	0,2	-	-
7902	-	-	-	-	1	0,2	-	-	3	0,6	4	0,7	1	0,2	2	0,4
7903	-	-	-	-	1	0,2	-	-	-	-	6	1,1	-	-	1	0,2
7904	-	-	-	-	-	-	-	-	-	-	1	1,4	-	-	1	1,4
7905	-	-	1	0,9	-	-	-	-	-	-	1	0,9	-	-	-	-
7906	-	-	-	-	1	0,8	-	-	-	-	-	-	-	-	-	-
7907	-	-	-	-	-	-	-	-	-	-	2	1,8	-	-	-	-
7908	-	-	1	0,6	-	-	-	-	-	-	2	1,2	-	-	-	-
7911	-	-	2	0,3	1	0,1	-	-	-	-	4	0,6	-	-	-	-
7912	-	-	-	-	-	-	-	-	2	0,3	2	0,3	1	0,2	-	-
8001	-	-	-	-	-	-	-	-	6	2,2	-	-	1	0,4	-	-
8002	-	-	-	-	1	1,3	-	-	2	2,6	2	2,6	1	1,3	-	-
8003	-	-	-	-	-	-	-	-	-	-	-	-	-	-	-	-
8011	-	-	-	-	-	-	-	-	1	0,7	-	-	-	-	-	-
8101	-	-	-	-	-	-	-	-	1	0,1	1	0,1	-	-	-	-
8111	-	-	-	-	-	-	-	-	1	0,4	1	0,4	-	-	1	0,4
8190	-	-	-	-	-	-	-	-	1	0,3	3	0,8	-	-	-	-
Urne	7	0,0	85	0,2	104	0,2	21	0,0	88	0,2	636	1,4	77	0,2	106	0,2
Brief	-	-	41	0,2	69	0,4	6	0,0	24	0,1	244	1,3	28	0,2	40	0,2
insges.	7	0,0	126	0,2	173	0,3	27	0,0	112	0,2	880	1,4	105	0,2	146	0,2

Ergebnisse der Bundestagswahl 2017 in Nürnberg nach Statistischen Bezirken

Ergebnisse der Bundestagswahl 2017 in Nürnberg nach Statistischen Bezirken

Nürnberg Statistische Bezirke	Wahlberechtigte			Wähler/innen		Wahl- betei- ligung 2) %	ungültige		gültige	
	insge- samt 1)	dar. mit Wahl- schein		insge- samt 1)	dar. mit WS		Erst-	Zwei-	Erst-	Zwei-
		Zahl	%							
	1	2	3	4	5	6	7	8	9	10
01 Altstadt, St. Lorenz	3 143	964	30,7	1 347	18	71,6	11	8	1 336	1 339
02 Marienvorstadt	930	278	29,9	436	2	75,2	3	2	433	434
03 Tafelhof	601	142	23,6	249	1	63,9	1	1	248	248
04 Gostenhof	4 136	968	23,4	1 856	24	66,7	24	14	1 832	1 842
05 Himpfelshof	3 900	1 269	32,5	1 895	18	79,2	21	14	1 874	1 881
06 Altstadt, St. Sebald	6 647	2 218	33,4	3 148	36	78,7	23	19	3 125	3 129
07 St. Johannis	5 861	2 021	34,5	2 706	34	78,6	22	18	2 684	2 688
08 Pirckheimerstraße	5 340	1 610	30,1	2 579	25	76,7	22	12	2 557	2 567
09 Wöhrd	6 856	2 082	30,4	3 251	35	75,9	31	25	3 220	3 226
10 Ludwigsfeld	6 637	1 625	24,5	3 030	38	68,5	32	23	2 998	3 007
11 Glockenhof	10 406	2 766	26,6	4 511	32	68,5	71	58	4 440	4 453
12 Guntherstraße	2 643	892	33,7	1 268	10	79,9	16	11	1 252	1 257
13 Galgenhof	10 087	2 503	24,8	4 480	41	67,7	44	41	4 436	4 439
14 Hummelstein	6 509	1 475	22,7	3 098	25	68,9	37	29	3 061	3 069
15 Gugelstraße	3 868	801	20,7	1 580	15	60,3	25	15	1 555	1 565
16 Steinbühl	6 259	1 224	19,6	2 561	26	59,2	42	35	2 519	2 526
17 Gibitzenhof	2 757	416	15,1	1 128	6	55,1	18	15	1 110	1 113
19 Schweinau	2 429	411	16,9	947	4	55,0	13	14	934	933
20 St. Leonhard	7 058	1 309	18,5	3 167	16	62,4	68	61	3 099	3 106
21 Sündersbühl	3 012	460	15,3	1 349	9	59,1	24	25	1 325	1 324
22 Bärenschanze	4 526	1 100	24,3	1 990	14	66,9	21	20	1 969	1 970
23 Sandberg	7 043	1 918	27,2	3 249	27	71,8	36	24	3 213	3 225
24 Bielingplatz	3 630	1 129	31,1	1 819	16	79,4	10	9	1 809	1 810
25 Umlandstraße	7 404	2 088	28,2	3 653	27	75,9	32	36	3 621	3 617
26 Maxfeld	7 350	2 382	32,4	3 386	36	76,6	39	31	3 347	3 355
27 Veilhof	7 745	2 192	28,3	3 767	33	75,3	49	29	3 718	3 738
28 Tullnau	2 487	519	20,9	1 239	6	69,5	14	12	1 225	1 227
29 Gleißhammer	4 391	1 319	30,0	2 122	12	76,8	19	9	2 103	2 113
30 Dutzendteich	668	189	28,3	286	2	69,6	4	2	282	284
31 Rangierbahnhof-Siedlung	2 758	597	21,6	1 448	4	73,1	27	30	1 421	1 418
32 Langwasser Nordwest	5 289	1 060	20,0	2 696	8	70,0	53	39	2 643	2 657
33 Langwasser Nordost	4 865	1 257	25,8	2 330	11	72,4	26	20	2 304	2 310
35 Altenfurt Nord	843	223	26,5	429	4	75,7	4	4	425	425
36 Langwasser Südost	6 914	1 160	16,8	3 198	14	62,1	63	47	3 135	3 151
37 Langwasser Südwest	6 213	1 291	20,8	3 072	2	69,3	49	50	3 023	3 022
38 Altenfurt, Moorenbrunn	6 423	1 973	30,7	3 383	17	81,8	20	20	3 363	3 363
40 Hasenbuck	2 512	486	19,3	1 114	2	62,8	19	14	1 095	1 100
43 Dianastraße	1 033	167	16,2	398	7	53,3	5	5	393	393
44 Trierer Straße	4 008	1 113	27,8	2 354	7	85,1	25	19	2 329	2 335
45 Gartenstadt	5 763	1 607	27,9	3 038	26	78,9	32	31	3 006	3 007
46 Werderau	2 624	467	17,8	1 412	6	70,6	16	12	1 396	1 400
47 Maiach	795	165	20,8	460	1	77,6	2	1	458	459
48 Katzwang, Reichelsd. Ost/Keller	8 446	2 723	32,2	4 225	37	80,4	32	20	4 193	4 205
49 Kornburg, Worzeldorf	10 442	3 300	31,6	5 545	24	83,1	47	28	5 498	5 517
50 Hohe Marter	4 155	702	16,9	1 905	7	61,8	30	26	1 875	1 879
51 Röthenbach West	6 252	1 341	21,4	3 032	17	68,7	38	41	2 994	2 991
52 Röthenbach Ost	8 764	1 978	22,6	4 671	19	74,7	40	39	4 631	4 632
53 Eibach	6 445	1 671	25,9	3 508	25	78,8	34	26	3 474	3 482
54 Reichelsdorf	5 411	1 105	20,4	2 739	15	69,9	44	36	2 695	2 703
55 Krottenbach, Mühlhof	1 819	497	27,3	1 036	5	82,8	8	3	1 028	1 033
60 Großreuth b. Schweinau	4 207	1 041	24,7	2 125	12	73,9	21	18	2 104	2 107
61 Gebersdorf	3 195	920	28,8	1 648	10	78,8	19	17	1 629	1 631
62 Gaismannshof	3 842	1 062	27,6	1 923	11	76,2	24	20	1 899	1 903
63 Höfen	2 077	484	23,3	1 025	7	71,3	11	13	1 014	1 012
64 Eberhardshof	4 811	955	19,9	2 185	9	64,2	21	23	2 164	2 162
65 Muggenhof	893	163	18,3	328	28	51,0	4	4	324	324
70 Westfriedhof	2 407	757	31,4	1 117	5	76,3	12	7	1 105	1 110
71 Schniegling	2 615	710	27,2	1 358	13	77,4	16	12	1 342	1 346
72 Wetzendorf	6 679	2 189	32,8	3 480	35	82,9	32	18	3 448	3 462
73 Buch	1 095	249	22,7	684	-	84,2	5	3	679	681
74 Thon	3 704	1 230	33,2	1 971	12	84,6	18	15	1 953	1 956
75 Almoshof	737	224	30,4	412	6	84,2	1	1	411	411
76 Kraftshof	592	168	28,4	344	3	84,7	3	2	341	342
77 Neunhof	1 144	319	27,9	666	1	84,8	3	4	663	662
78 Boxdorf	1 989	566	28,5	1 078	6	81,1	15	11	1 063	1 067
79 Großgründlach	3 724	1 131	30,4	2 148	26	86,0	17	13	2 131	2 135
80 Schleifweg	2 634	844	32,0	1 206	9	76,1	13	8	1 193	1 198
81 Schoppershof	5 124	1 196	23,3	2 447	15	69,8	35	30	2 412	2 417
82 Schaffhof	1 355	357	26,3	565	2	66,7	3	3	562	562
83 Marienberg	3 200	1 152	36,0	1 614	12	84,5	19	9	1 595	1 605

noch: Ergebnisse der Bundestagswahl 2017 in Nürnberg nach Statistischen Bezirken

Stat. Bezirk Nürnberg	gültige Erststimmen für						gültige Zweitstimmen für													
	CSU		SPD		Sonstige		CSU		SPD		GRÜNE		FDP		AfD		DIE LINKE		Sonstige	
	Zahl	%	Zahl	%	Zahl	%	Zahl	%	Zahl	%	Zahl	%	Zahl	%	Zahl	%	Zahl	%	Zahl	%
	11	12	13	14	15	16	17	18	19	20	21	22	23	24	25	26	27	28	29	30
01	387	29,0	310	23,2	639	47,8	326	24,3	210	15,7	207	15,5	168	12,5	137	10,2	184	13,7	107	8,0
02	118	27,3	110	25,4	205	47,3	105	24,2	71	16,4	72	16,6	52	12,0	46	10,6	65	15,0	23	5,3
03	61	24,6	78	31,5	109	44,0	60	24,2	54	21,8	29	11,7	22	8,9	26	10,5	35	14,1	22	8,9
04	318	17,4	526	28,7	988	53,9	298	16,2	323	17,5	341	18,5	108	5,9	175	9,5	404	21,9	193	10,5
05	489	26,1	496	26,5	889	47,4	408	21,7	293	15,6	420	22,3	206	11,0	141	7,5	307	16,3	106	5,6
06	871	27,9	794	25,4	1 460	46,7	743	23,7	547	17,5	539	17,2	385	12,3	269	8,6	438	14,0	208	6,6
07	724	27,0	781	29,1	1 179	43,9	634	23,6	486	18,1	506	18,8	294	10,9	212	7,9	391	14,5	165	6,1
08	684	26,8	686	26,8	1 187	46,4	587	22,9	484	18,9	461	18,0	284	11,1	206	8,0	361	14,1	184	7,2
09	873	27,1	851	26,4	1 496	46,5	747	23,2	648	20,1	495	15,3	319	9,9	314	9,7	495	15,3	208	6,4
10	799	26,7	807	26,9	1 392	46,4	713	23,7	627	20,9	318	10,6	234	7,8	453	15,1	431	14,3	231	7,7
11	1 079	24,3	1 243	28,0	2 118	47,7	947	21,3	888	19,9	684	15,4	330	7,4	533	12,0	682	15,3	389	8,7
12	391	31,2	318	25,4	543	43,4	329	26,2	252	20,0	183	14,6	135	10,7	118	9,4	161	12,8	79	6,3
13	956	21,6	1 322	29,8	2 158	48,6	856	19,3	953	21,5	638	14,4	323	7,3	503	11,3	759	17,1	407	9,2
14	794	25,9	951	31,1	1 316	43,0	719	23,4	731	23,8	300	9,8	221	7,2	458	14,9	393	12,8	247	8,0
15	337	21,7	503	32,3	715	46,0	281	18,0	389	24,9	169	10,8	106	6,8	225	14,4	240	15,3	155	9,9
16	655	26,0	748	29,7	1 116	44,3	569	22,5	568	22,5	246	9,7	147	5,8	372	14,7	398	15,8	226	8,9
17	305	27,5	337	30,4	468	42,2	275	24,7	288	25,9	60	5,4	49	4,4	192	17,3	145	13,0	104	9,3
19	282	30,2	241	25,8	411	44,0	254	27,2	214	22,9	53	5,7	52	5,6	189	20,3	105	11,3	66	7,1
20	851	27,5	835	26,9	1 413	45,6	730	23,5	673	21,7	284	9,1	225	7,2	489	15,7	445	14,3	260	8,4
21	350	26,4	376	28,4	599	45,2	299	22,6	305	23,0	91	6,9	61	4,6	262	19,8	164	12,4	142	10,7
22	396	20,1	557	28,3	1 016	51,6	351	17,8	360	18,3	334	17,0	137	7,0	210	10,7	433	22,0	145	7,4
23	703	21,9	957	29,8	1 553	48,3	634	19,7	672	20,8	480	14,9	225	7,0	421	13,1	509	15,8	284	8,8
24	489	27,0	545	30,1	775	42,8	450	24,9	345	19,1	335	18,5	170	9,4	155	8,6	257	14,2	98	5,4
25	875	24,2	1 048	28,9	1 698	46,9	787	21,8	665	18,4	700	19,4	334	9,2	371	10,3	522	14,4	238	6,6
26	866	25,9	906	27,1	1 575	47,1	809	24,1	627	18,7	539	16,1	360	10,7	355	10,6	464	13,8	201	6,0
27	964	25,9	1 065	28,6	1 689	45,4	849	22,7	734	19,6	583	15,6	301	8,1	421	11,3	576	15,4	274	7,3
28	344	28,1	322	26,3	559	45,6	281	22,9	259	21,1	148	12,1	109	8,9	161	13,1	168	13,7	101	8,2
29	634	30,1	578	27,5	891	42,4	560	26,5	404	19,1	310	14,7	178	8,4	266	12,6	243	11,5	152	7,2
30	72	25,5	72	25,5	138	48,9	63	22,2	45	15,8	34	12,0	26	9,2	45	15,8	39	13,7	32	11,3
31	318	22,4	562	39,5	541	38,1	305	21,5	458	32,3	86	6,1	65	4,6	258	18,2	143	10,1	103	7,3
32	818	30,9	704	26,6	1 121	42,4	722	27,2	578	21,8	163	6,1	168	6,3	522	19,6	326	12,3	178	6,7
33	735	31,9	594	25,8	975	42,3	664	28,7	452	19,6	200	8,7	187	8,1	424	18,4	276	11,9	107	4,6
35	156	36,7	109	25,6	160	37,6	135	31,8	88	20,7	35	8,2	36	8,5	58	13,6	41	9,6	32	7,5
36	910	29,0	866	27,6	1 359	43,3	822	26,1	704	22,3	202	6,4	202	6,4	663	21,0	388	12,3	170	5,4
37	864	28,6	885	29,3	1 274	42,1	771	25,5	757	25,0	169	5,6	198	6,6	587	19,4	331	11,0	209	6,9
38	1 291	38,4	824	24,5	1 248	37,1	1 112	33,1	654	19,4	328	9,8	321	9,5	473	14,1	264	7,9	211	6,3
40	271	24,7	354	32,3	470	42,9	245	22,3	282	25,6	81	7,4	60	5,5	205	18,6	152	13,8	75	6,8
43	88	22,4	106	27,0	199	50,6	83	21,1	92	23,4	28	7,1	25	6,4	73	18,6	53	13,5	39	9,9
44	765	32,8	718	30,8	846	36,3	705	30,2	528	22,6	315	13,5	172	7,4	286	12,2	197	8,4	132	5,7
45	767	25,5	1 137	37,8	1 102	36,7	721	24,0	907	30,2	236	7,8	165	5,5	494	16,4	280	9,3	204	6,8
46	413	29,6	407	29,2	576	41,3	365	26,1	350	25,0	79	5,6	101	7,2	236	16,9	149	10,6	120	8,6
47	175	38,2	116	25,3	167	36,5	163	35,5	88	19,2	32	7,0	46	10,0	58	12,6	36	7,8	36	7,8
48	1 687	40,2	1 023	24,4	1 483	35,4	1 434	34,1	796	18,9	461	11,0	418	9,9	550	13,1	333	7,9	213	5,1
49	2 297	41,8	1 363	24,8	1 838	33,4	1 955	35,4	1 086	19,7	542	9,8	536	9,7	711	12,9	372	6,7	315	5,7
50	598	31,9	494	26,3	783	41,8	555	29,5	395	21,0	114	6,1	111	5,9	345	18,4	216	11,5	143	7,6
51	1 156	38,6	697	23,3	1 141	38,1	993	33,2	576	19,3	212	7,1	227	7,6	542	18,1	291	9,7	150	5,0
52	1 653	35,7	1 123	24,2	1 855	40,1	1 462	31,6	908	19,6	342	7,4	390	8,4	842	18,2	404	8,7	284	6,1
53	1 365	39,3	851	24,5	1 258	36,2	1 171	33,6	650	18,7	371	10,7	337	9,7	432	12,4	296	8,5	225	6,5
54	910	33,8	688	25,5	1 097	40,7	784	29,0	549	20,3	230	8,5	189	7,0	517	19,1	264	9,8	170	6,3
55	389	37,8	259	25,2	380	37,0	326	31,6	200	19,4	102	9,9	116	11,2	132	12,8	78	7,6	79	7,6
60	725	34,5	508	24,1	871	41,4	599	28,4	413	19,6	206	9,8	183	8,7	384	18,2	199	9,4	123	5,8
61	619	38,0	466	28,6	544	33,4	563	34,5	370	22,7	148	9,1	105	6,4	225	13,8	127	7,8	93	5,7
62	700	36,9	541	28,5	658	34,6	630	33,1	384	20,2	231	12,1	165	8,7	226	11,9	174	9,1	93	4,9
63	391	38,6	259	25,5	364	35,9	366	36,2	218	21,5	68	6,7	76	7,5	136	13,4	91	9,0	57	5,6
64	547	25,3	609	28,1	1 008	46,6	486	22,5	487	22,5	241	11,1	148	6,8	293	13,6	315	14,6	192	8,9
65	84	25,9	80	24,7	160	49,4	79	24,4	75	23,1	21	6,5	26	8,0	68	21,0	37	11,4	18	5,6
70	325	29,4	304	27,5	476	43,1	307	27,7	225	20,3	116	10,5	118	10,6	129	11,6	139	12,5	76	6,8
71	427	31,8	356	26,5	559	41,7	365	27,1	257	19,1	198	14,7	158	11,7	148	11,0	148	11,0	72	5,3
72	1 348	39,1	772	22,4	1 328	38,5	1 136	32,8	541	15,6	436	12,6	441	12,7	449	13,0	290	8,4	169	4,9
73	336	49,5	130	19,1	213	31,4	302	44,3	95	14,0	69	10,1	53	7,8	89	13,1	37	5,4	36	5,3
74	759	38,9	488	25,0	706	36,1	685	35,0	361	18,5	278	14,2	216	11,0	176	9,0	147	7,5	93	4,8
75	209	50,9	68	16,5	134	32,6	193	47,0	59	14,4	35	8,5	29	7,1	48	11,7	25	6,1	22	5,4
76	141	41,3	89	26,1	111	32,6	107	31,3	67	19,6	38	11,1	36	10,5	50	14,6	23	6,7	21	6,1
77	331	49,9	145	21,9	187	28,2	285	43,1	133	20,1	56	8,5	53	8,0	67	10,1	32	4,8	36	5,4
78	440	41,4	254	23,9	369	34,7	391	36,6	201	18,8	101	9,5	103	9,7	134	12,6	74	6,9	63	5,9
79	875	41,1	551	25,9	705	33,1	802	37,6	410	19,2	261	12,2	233	10,9	211	9,9	115			

noch: Ergebnisse der Bundestagswahl 2017 in Nürnberg nach Statistischen Bezirken

Stat. Bezirk Nürnberg	von den gültigen Erststimmen entfielen auf													
	GRÜNE		FDP		AfD		DIE LINKE		FREIE WÄHLER		ÖDP		MLPD	
	Zahl	%	Zahl	%	Zahl	%	Zahl	%	Zahl	%	Zahl	%	Zahl	%
	31	32	33	34	35	36	37	38	39	40	41	42	43	44
01	186	13,9	111	8,3	131	9,8	177	13,2	19	1,4	14	1,0	1	0,1
02	66	15,2	35	8,1	36	8,3	51	11,8	8	1,8	7	1,6	2	0,5
03	29	11,7	19	7,7	22	8,9	28	11,3	4	1,6	4	1,6	3	1,2
04	309	16,9	84	4,6	149	8,1	371	20,3	19	1,0	31	1,7	25	1,4
05	324	17,3	126	6,7	123	6,6	255	13,6	33	1,8	23	1,2	5	0,3
06	499	16,0	243	7,8	247	7,9	371	11,9	47	1,5	43	1,4	10	0,3
07	416	15,5	177	6,6	181	6,7	319	11,9	38	1,4	41	1,5	7	0,3
08	389	15,2	185	7,2	200	7,8	298	11,7	58	2,3	49	1,9	8	0,3
09	420	13,0	216	6,7	293	9,1	465	14,4	44	1,4	51	1,6	7	0,2
10	260	8,7	178	5,9	441	14,7	394	13,1	60	2,0	45	1,5	14	0,5
11	565	12,7	246	5,5	508	11,4	601	13,5	111	2,5	70	1,6	17	0,4
12	167	13,3	82	6,5	110	8,8	140	11,2	24	1,9	19	1,5	1	0,1
13	564	12,7	239	5,4	493	11,1	715	16,1	68	1,5	63	1,4	16	0,4
14	261	8,5	172	5,6	425	13,9	372	12,2	86	2,8				
15	137	8,8	76	4,9	219	14,1	237	15,2	46	3,0				
16	220	8,7	109	4,3	345	13,7	377	15,0	65	2,6				
17	56	5,0	43	3,9	180	16,2	155	14,0	34	3,1				
19	46	4,9	43	4,6	197	21,1	100	10,7	25	2,7				
20	233	7,5	177	5,7	474	15,3	451	14,6	78	2,5				
21	85	6,4	58	4,4	242	18,3	173	13,1	41	3,1				
22	295	15,0	84	4,3	203	10,3	362	18,4	23	1,2	23	1,2	26	1,3
23	399	12,4	158	4,9	392	12,2	467	14,5	70	2,2	53	1,6	14	0,4
24	248	13,7	117	6,5	137	7,6	209	11,6	35	1,9	23	1,3	6	0,3
25	533	14,7	256	7,1	353	9,7	414	11,4	65	1,8	66	1,8	11	0,3
26	465	13,9	244	7,3	333	9,9	384	11,5	66	2,0	75	2,2	8	0,2
27	453	12,2	212	5,7	403	10,8	471	12,7	65	1,7	67	1,8	18	0,5
28	125	10,2	76	6,2	146	11,9	156	12,7	30	2,4	26	2,1	-	-
29	242	11,5	126	6,0	241	11,5	199	9,5	44	2,1	36	1,7	3	0,1
30	25	8,9	13	4,6	43	15,2	36	12,8	8	2,8	11	3,9	2	0,7
31	62	4,4	62	4,4	231	16,3	141	9,9	45	3,2				
32	119	4,5	103	3,9	489	18,5	344	13,0	66	2,5				
33	134	5,8	144	6,3	392	17,0	252	10,9	53	2,3				
35	32	7,5	32	7,5	52	12,2	34	8,0	10	2,4				
36	165	5,3	141	4,5	633	20,2	366	11,7	54	1,7				
37	157	5,2	145	4,8	571	18,9	328	10,9	73	2,4				
38	280	8,3	210	6,2	443	13,2	215	6,4	100	3,0				
40	56	5,1	58	5,3	187	17,1	135	12,3	34	3,1				
43	31	7,9	23	5,9	74	18,8	53	13,5	18	4,6				
44	251	10,8	128	5,5	259	11,1	159	6,8	49	2,1				
45	207	6,9	111	3,7	461	15,3	243	8,1	80	2,7				
46	82	5,9	84	6,0	233	16,7	140	10,0	37	2,7				
47	29	6,3	44	9,6	52	11,4	29	6,3	13	2,8				
48	353	8,4	262	6,2	494	11,8	283	6,7	91	2,2				
49	442	8,0	318	5,8	638	11,6	322	5,9	118	2,1				
50	102	5,4	87	4,6	347	18,5	196	10,5	51	2,7				
51	152	5,1	179	6,0	500	16,7	253	8,5	57	1,9				
52	279	6,0	265	5,7	786	17,0	380	8,2	145	3,1				
53	293	8,4	212	6,1	400	11,5	257	7,4	96	2,8				
54	163	6,0	121	4,5	479	17,8	253	9,4	81	3,0				
55	86	8,4	73	7,1	116	11,3	75	7,3	30	2,9				
60	145	6,9	116	5,5	384	18,3	170	8,1	56	2,7				
61	114	7,0	99	6,1	180	11,0	101	6,2	50	3,1				
62	167	8,8	106	5,6	201	10,6	144	7,6	40	2,1				
63	57	5,6	60	5,9	132	13,0	88	8,7	27	2,7				
64	214	9,9	114	5,3	289	13,4	321	14,8	48	2,2	18	0,8	4	0,2
65	21	6,5	23	7,1	70	21,6	41	12,7	3	0,9	2	0,6	-	-
70	104	9,4	79	7,1	126	11,4	125	11,3	30	2,7	12	1,1	-	-
71	156	11,6	113	8,4	134	10,0	118	8,8	20	1,5	15	1,1	3	0,2
72	349	10,1	242	7,0	412	11,9	213	6,2	64	1,9	43	1,2	5	0,1
73	53	7,8	33	4,9	66	9,7	37	5,4	15	2,2	8	1,2	1	0,1
74	214	11,0	145	7,4	160	8,2	103	5,3	45	2,3	37	1,9	2	0,1
75	28	6,8	21	5,1	43	10,5	25	6,1	12	2,9	5	1,2	-	-
76	34	10,0	18	5,3	38	11,1	11	3,2	5	1,5	5	1,5	-	-
77	57	8,6	24	3,6	52	7,8	22	3,3	24	3,6	7	1,1	1	0,2
78	68	6,4	68	6,4	134	12,6	65	6,1	27	2,5	7	0,7	-	-
79	220	10,3	164	7,7	176	8,3	84	3,9	41	1,9	20	0,9	-	-
80	146	12,2	75	6,3	91	7,6	122	10,2	16	1,3	28	2,3	1	0,1
81	253	10,5	151	6,3	308	12,8	286	11,9	52	2,2	45	1,9	4	0,2
82	42	7,5	33	5,9	67	11,9	52	9,3	4	0,7	9	1,6	2	0,4
83	199	12,5	105	6,6	154	9,7	119	7,5	31	1,9	33	2,1	1	0,1

noch: Ergebnisse der Bundestagswahl 2017 in Nürnberg nach Statistischen Bezirken

Stat. Bezirk Nürnberg	von den gültigen Zweitstimmen entfielen auf													
	FREIE WÄHLER		PIRATEN		ÖDP		BP		NPD		Tierschutzpartei		MLPD	
	Zahl	%	Zahl	%	Zahl	%	Zahl	%	Zahl	%	Zahl	%	Zahl	%
	45	46	47	48	49	50	51	52	53	54	55	56	57	58
01	15	1,1	12	0,9	11	0,8	3	0,2	1	0,1	17	1,3	-	-
02	3	0,7	1	0,2	3	0,7	-	-	-	-	6	1,4	-	-
03	1	0,4	1	0,4	-	-	1	0,4	1	0,4	3	1,2	2	0,8
04	10	0,5	24	1,3	16	0,9	6	0,3	6	0,3	20	1,1	10	0,5
05	13	0,7	9	0,5	17	0,9	1	0,1	2	0,1	9	0,5	-	-
06	27	0,9	14	0,4	16	0,5	6	0,2	5	0,2	26	0,8	2	0,1
07	19	0,7	15	0,6	20	0,7	3	0,1	5	0,2	31	1,2	1	-
08	31	1,2	14	0,5	21	0,8	4	0,2	2	0,1	22	0,9	1	-
09	22	0,7	23	0,7	26	0,8	3	0,1	1	-	33	1,0	3	0,1
10	35	1,2	28	0,9	18	0,6	6	0,2	11	0,4	35	1,2	5	0,2
11	46	1,0	44	1,0	35	0,8	8	0,2	12	0,3	63	1,4	12	0,3
12	10	0,8	6	0,5	9	0,7	2	0,2	2	0,2	17	1,4	1	0,1
13	36	0,8	54	1,2	47	1,1	9	0,2	23	0,5	54	1,2	5	0,1
14	45	1,5	16	0,5	17	0,6	10	0,3	15	0,5	51	1,7	4	0,1
15	19	1,2	19	1,2	7	0,4	5	0,3	10	0,6	28	1,8	1	0,1
16	32	1,3	23	0,9	17	0,7	4	0,2	13	0,5	43	1,7	6	0,2
17	20	1,8	15	1,3	5	0,4	4	0,4	6	0,5	13	1,2	1	0,1
19	12	1,3	6	0,6	4	0,4	1	0,1	13	1,4	6	0,6	-	-
20	49	1,6	36	1,2	14	0,5	7	0,2	16	0,5	42	1,4	5	0,2
21	25	1,9	11	0,8	7	0,5	12	0,9	10	0,8	26	2,0	6	0,5
22	13	0,7	21	1,1	8	0,4	6	0,3	6	0,3	18	0,9	10	0,5
23	36	1,1	24	0,7	29	0,9	9	0,3	11	0,3	47	1,5	2	0,1
24	16	0,9	7	0,4	14	0,8	1	0,1	4	0,2	19	1,0	5	0,3
25	34	0,9	31	0,9	28	0,8	4	0,1	8	0,2	29	0,8	2	0,1
26	31	0,9	12	0,4	35	1,0	4	0,1	8	0,2	19	0,6	3	0,1
27	37	1,0	21	0,6	40	1,1	11	0,3	12	0,3	47	1,3	3	0,1
28	22	1,8	8	0,7	9	0,7	7	0,6	1	0,1	20	1,6	-	-
29	29	1,4	18	0,9	23	1,1	5	0,2	2	0,1	13	0,6	10	0,5
30	4	1,4	3	1,1	6	2,1	3	1,1	1	0,4	3	1,1	1	0,4
31	15	1,1	14	1,0	9	0,6	2	0,1	9	0,6	21	1,5	1	0,1
32	37	1,4	14	0,5	16	0,6	4	0,2	17	0,6	29	1,1	7	0,3
33	30	1,3	6	0,3	10	0,4	4	0,2	3	0,1	21	0,9	2	0,1
35	6	1,4	1	0,2	7	1,6	-	-	1	0,2	6	1,4	-	-
36	42	1,3	14	0,4	17	0,5	2	0,1	16	0,5	26	0,8	1	-
37	38	1,3	15	0,5	15	0,5	5	0,2	22	0,7	51	1,7	3	0,1
38	51	1,5	21	0,6	17	0,5	12	0,4	15	0,4	42	1,2	1	-
40	12	1,1	7	0,6	7	0,6	8	0,7	4	0,4	16	1,5	-	-
43	5	1,3	2	0,5	5	1,3	1	0,3	3	0,8	8	2,0	1	0,3
44	29	1,2	9	0,4	25	1,1	4	0,2	6	0,3	24	1,0	-	-
45	48	1,6	19	0,6	12	0,4	6	0,2	15	0,5	42	1,4	2	0,1
46	17	1,2	13	0,9	16	1,1	4	0,3	10	0,7	25	1,8	1	0,1
47	6	1,3	6	1,3	2	0,4	1	0,2	3	0,7	5	1,1	2	0,4
48	61	1,5	6	0,1	19	0,5	20	0,5	14	0,3	31	0,7	-	-
49	69	1,3	11	0,2	79	1,4	9	0,2	16	0,3	54	1,0	-	-
50	26	1,4	15	0,8	10	0,5	4	0,2	10	0,5	24	1,3	4	0,2
51	34	1,1	13	0,4	9	0,3	12	0,4	8	0,3	26	0,9	3	0,1
52	70	1,5	24	0,5	25	0,5	9	0,2	23	0,5	42	0,9	1	-
53	56	1,6	23	0,7	26	0,7	6	0,2	13	0,4	46	1,3	1	-
54	45	1,7	21	0,8	8	0,3	5	0,2	14	0,5	30	1,1	-	-
55	22	2,1	3	0,3	7	0,7	6	0,6	3	0,3	10	1,0	2	0,2
60	32	1,5	6	0,3	10	0,5	6	0,3	10	0,5	18	0,9	-	-
61	27	1,7	10	0,6	12	0,7	2	0,1	2	0,1	23	1,4	-	-
62	29	1,5	6	0,3	6	0,3	1	0,1	3	0,2	14	0,7	-	-
63	12	1,2	4	0,4	4	0,4	4	0,4	5	0,5	9	0,9	-	-
64	33	1,5	21	1,0	13	0,6	3	0,1	11	0,5	30	1,4	2	0,1
65	3	0,9	1	0,3	1	0,3	-	-	1	0,3	4	1,2	-	-
70	15	1,4	2	0,2	9	0,8	4	0,4	2	0,2	18	1,6	-	-
71	11	0,8	7	0,5	10	0,7	4	0,3	3	0,2	17	1,3	-	-
72	46	1,3	18	0,5	18	0,5	3	0,1	7	0,2	17	0,5	-	-
73	9	1,3	3	0,4	3	0,4	1	0,1	-	-	10	1,5	-	-
74	23	1,2	7	0,4	19	1,0	1	0,1	5	0,3	13	0,7	-	-
75	11	2,7	1	0,2	3	0,7	2	0,5	1	0,2	2	0,5	-	-
76	3	0,9	-	-	5	1,5	-	-	1	0,3	5	1,5	-	-
77	14	2,1	1	0,2	5	0,8	-	-	1	0,2	6	0,9	-	-
78	18	1,7	4	0,4	5	0,5	6	0,6	3	0,3	11	1,0	-	-
79	33	1,5	8	0,4	5	0,2	3	0,1	3	0,1	18	0,8	-	-
80	10	0,8	5	0,4	15	1,3	-	-	-	-	11	0,9	1	0,1
81	27	1,1	18	0,7	20	0,8	6	0,2	4	0,2	38	1,6	2	0,1
82	4	0,7	1	0,2	8	1,4	-	-	2	0,4	6	1,1	2	0,4
83	24	1,5	8	0,5	12	0,7	2	0,1	2	0,1	13	0,8	1	0,1

noch: Ergebnisse der Bundestagswahl 2017 in Nürnberg nach Statistischen Bezirken

Stat. Bezirk Nürnberg	von den gültigen Zweitstimmen entfielen auf															
	BüSo		BGE		DiB		DKP		DM		Die PARTEI		Gesundheitsforschung		V-Partei	
	Zahl	%	Zahl	%	Zahl	%	Zahl	%	Zahl	%	Zahl	%	Zahl	%	Zahl	%
	59	60	61	62	63	64	65	66	67	68	69	70	71	72	73	74
01	-	-	3	0,2	5	0,4	2	0,1	3	0,2	31	2,3	2	0,1	2	0,1
02	-	-	-	-	2	0,5	-	-	1	0,2	7	1,6	-	-	-	-
03	-	-	-	-	1	0,4	-	-	2	0,8	7	2,8	2	0,8	1	0,4
04	-	-	7	0,4	10	0,5	6	0,3	4	0,2	66	3,6	2	0,1	6	0,3
05	-	-	2	0,1	6	0,3	3	0,2	3	0,2	36	1,9	1	0,1	4	0,2
06	-	-	7	0,2	15	0,5	3	0,1	5	0,2	67	2,1	5	0,2	10	0,3
07	1	-	10	0,4	9	0,3	2	0,1	2	0,1	34	1,3	4	0,1	9	0,3
08	-	-	12	0,5	9	0,4	4	0,2	5	0,2	49	1,9	1	-	9	0,4
09	-	-	5	0,2	11	0,3	4	0,1	12	0,4	51	1,6	7	0,2	7	0,2
10	-	-	9	0,3	10	0,3	1	-	15	0,5	47	1,6	4	0,1	7	0,2
11	1	-	14	0,3	15	0,3	5	0,1	10	0,2	103	2,3	12	0,3	9	0,2
12	-	-	4	0,3	1	0,1	2	0,2	1	0,1	20	1,6	3	0,2	1	0,1
13	2	-	18	0,4	20	0,5	6	0,1	12	0,3	101	2,3	7	0,2	13	0,3
14	2	0,1	5	0,2	13	0,4	3	0,1	4	0,1	48	1,6	8	0,3	6	0,2
15	-	-	6	0,4	5	0,3	4	0,3	10	0,6	34	2,2	4	0,3	3	0,2
16	-	-	12	0,5	8	0,3	2	0,1	3	0,1	54	2,1	4	0,2	5	0,2
17	-	-	4	0,4	7	0,6	1	0,1	4	0,4	18	1,6	4	0,4	2	0,2
19	-	-	2	0,2	-	-	1	0,1	4	0,4	13	1,4	2	0,2	2	0,2
20	-	-	12	0,4	11	0,4	4	0,1	7	0,2	42	1,4	6	0,2	9	0,3
21	-	-	2	0,2	2	0,2	1	0,1	2	0,2	29	2,2	4	0,3	5	0,4
22	-	-	5	0,3	3	0,2	3	0,2	2	0,1	42	2,1	2	0,1	6	0,3
23	1	-	11	0,3	12	0,4	3	0,1	8	0,2	73	2,3	8	0,2	10	0,3
24	-	-	3	0,2	4	0,2	-	-	-	-	18	1,0	5	0,3	2	0,1
25	1	-	8	0,2	14	0,4	8	0,2	14	0,4	43	1,2	7	0,2	7	0,2
26	-	-	8	0,2	9	0,3	2	0,1	7	0,2	43	1,3	7	0,2	13	0,4
27	2	0,1	3	0,1	15	0,4	5	0,1	8	0,2	53	1,4	8	0,2	9	0,2
28	1	0,1	6	0,5	3	0,2	1	0,1	5	0,4	15	1,2	-	-	3	0,2
29	-	-	1	-	7	0,3	2	0,1	6	0,3	28	1,3	2	0,1	6	0,3
30	1	0,4	3	1,1	-	-	-	-	1	0,4	4	1,4	1	0,4	1	0,4
31	-	-	12	0,8	4	0,3	1	0,1	2	0,1	8	0,6	2	0,1	3	0,2
32	1	-	6	0,2	6	0,2	3	0,1	5	0,2	21	0,8	8	0,3	4	0,2
33	-	-	5	0,2	6	0,3	-	-	1	-	14	0,6	2	0,1	3	0,1
35	-	-	1	0,2	3	0,7	-	-	2	0,5	4	0,9	-	-	1	0,2
36	-	-	4	0,1	4	0,1	-	-	2	0,1	29	0,9	5	0,2	8	0,3
37	1	-	2	0,1	11	0,4	-	-	8	0,3	29	1,0	3	0,1	6	0,2
38	1	-	4	0,1	4	0,1	-	-	7	0,2	31	0,9	2	0,1	3	0,1
40	-	-	5	0,5	1	0,1	-	-	4	0,4	10	0,9	1	0,1	-	-
43	-	-	-	-	-	-	-	-	2	0,5	11	2,8	1	0,3	-	-
44	-	-	3	0,1	2	0,1	1	-	2	0,1	18	0,8	3	0,1	6	0,3
45	-	-	2	0,1	1	-	6	0,2	2	0,1	33	1,1	8	0,3	8	0,3
46	-	-	5	0,4	6	0,4	2	0,1	4	0,3	12	0,9	1	0,1	4	0,3
47	-	-	-	-	1	0,2	-	-	3	0,7	3	0,7	2	0,4	2	0,4
48	1	-	8	0,2	9	0,2	-	-	6	0,1	23	0,5	9	0,2	6	0,1
49	1	-	5	0,1	4	0,1	2	-	3	0,1	45	0,8	12	0,2	5	0,1
50	1	0,1	4	0,2	2	0,1	1	0,1	7	0,4	28	1,5	3	0,2	4	0,2
51	-	-	3	0,1	4	0,1	-	-	4	0,1	24	0,8	8	0,3	2	0,1
52	1	-	6	0,1	10	0,2	1	-	15	0,3	41	0,9	8	0,2	8	0,2
53	-	-	5	0,1	7	0,2	-	-	13	0,4	17	0,5	5	0,1	7	0,2
54	-	-	3	0,1	2	0,1	1	-	5	0,2	24	0,9	8	0,3	4	0,1
55	-	-	1	0,1	1	0,1	1	0,1	3	0,3	14	1,4	5	0,5	1	0,1
60	-	-	4	0,2	1	-	1	-	5	0,2	16	0,8	10	0,5	4	0,2
61	-	-	2	0,1	-	-	-	-	4	0,2	8	0,5	2	0,1	1	0,1
62	-	-	-	-	3	0,2	3	0,2	9	0,5	12	0,6	5	0,3	2	0,1
63	1	0,1	-	-	3	0,3	1	0,1	4	0,4	5	0,5	2	0,2	3	0,3
64	2	0,1	9	0,4	6	0,3	3	0,1	-	-	50	2,3	6	0,3	3	0,1
65	-	-	-	-	1	0,3	1	0,3	2	0,6	2	0,6	-	-	2	0,6
70	1	0,1	-	-	2	0,2	-	-	1	0,1	21	1,9	-	-	1	0,1
71	-	-	3	0,2	4	0,3	-	-	-	-	13	1,0	-	-	-	-
72	-	-	5	0,1	6	0,2	-	-	6	0,2	29	0,8	4	0,1	10	0,3
73	-	-	-	-	3	0,4	-	-	-	-	7	1,0	-	-	-	-
74	-	-	1	0,1	7	0,4	-	-	1	0,1	12	0,6	2	0,1	2	0,1
75	-	-	-	-	-	-	-	-	-	-	2	0,5	-	-	-	-
76	1	0,3	-	-	-	-	-	-	-	-	4	1,2	-	-	2	0,6
77	-	-	-	-	-	-	-	-	1	0,2	3	0,5	2	0,3	3	0,5
78	-	-	1	0,1	2	0,2	-	-	-	-	10	0,9	-	-	3	0,3
79	-	-	1	-	2	0,1	-	-	4	0,2	21	1,0	2	0,1	3	0,1
80	1	0,1	4	0,3	2	0,2	-	-	3	0,3	18	1,5	1	0,1	2	0,2
81	-	-	6	0,2	8	0,3	4	0,2	2	0,1	43	1,8	6	0,2	3	0,1
82	-	-	-	-	-	-	1	0,2	-	-	4	0,7	1	0,2	-	-
83	-	-	1	0,1	3	0,2	-	-	1	0,1	20	1,2	1	0,1	4	0,2

Ergebnisse der Bundestagswahl 2017 in Nürnberg nach Statistischen Bezirken

Nürnberg Statistische Bezirke	Wahlberechtigte			Wähler/innen		Wahl- betei- ligung ²⁾	ungültige		gültige	
	insge- samt ¹⁾	dar. mit Wahl- schein		insge- samt ¹⁾	dar. mit WS		Erst-	Zwei-	Erst-	Zwei-
		Zahl	%			Stimmen		Stimmen		
	1	2	3	4	5	6	7	8	9	10
84 Ziegelstein	4 224	1 257	29,8	2 270	10	82,0	19	14	2 251	2 256
85 Mooshof	1 173	339	28,9	556	5	74,6	8	5	548	551
86 Buchenbühl	1 798	512	28,5	1 024	4	84,0	9	9	1 015	1 015
90 St. Jobst	6 667	2 319	34,8	3 037	24	78,5	11	6	3 026	3 031
91 Erlengarten	3 100	1 172	37,8	1 537	7	85,5	8	6	1 529	1 531
92 Mögeldorf	3 857	1 132	29,3	2 009	24	79,5	19	12	1 990	1 997
93 Schmausenbuckstraße	3 706	1 461	39,4	1 898	14	88,5	12	8	1 886	1 890
94 Laufamholz	6 338	2 159	34,1	3 321	19	84,7	26	26	3 295	3 295
95 Zerzabelshof	6 217	1 662	26,7	3 478	17	81,2	37	33	3 441	3 445
96 Fischbach	3 947	1 249	31,6	2 103	15	83,2	17	14	2 086	2 089
97 Brunn	684	179	26,2	420	3	86,0	2	2	418	418
Briefwahl Nürnberg	-	-		87 059	87 059		670	384	86 389	86 675
Urnenwahl Nürnberg	343 832	92 311	26,8	168 067	1 210	74,2	1 846	1 489	166 221	166 578
Stadt Nürnberg	343 832	92 311	26,8	255 126	88 269	74,2	2 516	1 873	252 610	253 253

noch: Ergebnisse der Bundestagswahl 2017 in Nürnberg nach Statistischen Bezirken

Stat. Bezirk Nürnberg	gültige Erststimmen für						gültige Zweitstimmen für													
	CSU		SPD		Sonstige		CSU		SPD		GRÜNE		FDP		AfD		DIE LINKE		Sonstige	
	Zahl	%	Zahl	%	Zahl	%	Zahl	%	Zahl	%	Zahl	%	Zahl	%	Zahl	%	Zahl	%	Zahl	%
	11	12	13	14	15	16	17	18	19	20	21	22	23	24	25	26	27	28	29	30
84	636	28,3	657	29,2	958	42,6	575	25,5	469	20,8	374	16,6	172	7,6	270	12,0	242	10,7	154	6,8
85	176	32,1	169	30,8	203	37,0	145	26,3	136	24,7	65	11,8	42	7,6	65	11,8	57	10,3	41	7,4
86	335	33,0	296	29,2	384	37,8	301	29,7	230	22,7	137	13,5	85	8,4	126	12,4	101	10,0	35	3,4
90	953	31,5	701	23,2	1 372	45,3	807	26,6	511	16,9	479	15,8	367	12,1	371	12,2	311	10,3	185	6,1
91	646	42,2	302	19,8	581	38,0	498	32,5	202	13,2	238	15,5	282	18,4	147	9,6	117	7,6	47	3,1
92	709	35,6	477	24,0	804	40,4	593	29,7	347	17,4	286	14,3	257	12,9	243	12,2	182	9,1	89	4,5
93	741	39,3	464	24,6	681	36,1	615	32,5	331	17,5	253	13,4	292	15,4	169	8,9	164	8,7	66	3,5
94	1 358	41,2	766	23,2	1 171	35,5	1 134	34,4	558	16,9	454	13,8	384	11,7	316	9,6	277	8,4	172	5,2
95	1 129	32,8	1 036	30,1	1 276	37,1	1 025	29,8	789	22,9	492	14,3	284	8,2	338	9,8	329	9,6	188	5,5
96	815	39,1	451	21,6	820	39,3	698	33,4	341	16,3	251	12,0	247	11,8	277	13,3	166	7,9	109	5,2
97	214	51,2	78	18,7	126	30,1	177	42,3	63	15,1	34	8,1	46	11,0	49	11,7	20	4,8	29	6,9
Brief	30 924	35,8	21 159	24,5	34 306	39,7	27 654	31,9	15 824	18,3	11 204	12,9	9 558	11,0	8 460	9,8	7 635	8,8	6 340	7,3
Urne	52 004	31,3	44 851	27,0	69 366	41,7	45 563	27,4	33 649	20,2	20 299	12,2	14 764	8,9	21 993	13,2	19 305	11,6	11 005	6,6
insges.	82 928	32,8	66 010	26,1	103 672	41,0	73 217	28,9	49 473	19,5	31 503	12,4	24 322	9,6	30 453	12,0	26 940	10,6	17 345	6,8

noch: Ergebnisse der Bundestagswahl 2017 in Nürnberg nach Statistischen Bezirken

Stat. Bezirk Nürnberg	von den gültigen Erststimmen entfielen auf													
	GRÜNE		FDP		AfD		DIE LINKE		FREIE WÄHLER		ÖDP		MLPD	
	Zahl	%	Zahl	%	Zahl	%	Zahl	%	Zahl	%	Zahl	%	Zahl	%
	31	32	33	34	35	36	37	38	39	40	41	42	43	44
84	269	12,0	121	5,4	271	12,0	198	8,8	46	2,0	49	2,2	4	0,2
85	48	8,8	27	4,9	58	10,6	38	6,9	17	3,1	15	2,7	-	-
86	104	10,2	50	4,9	117	11,5	85	8,4	14	1,4	13	1,3	1	0,1
90	409	13,5	233	7,7	341	11,3	281	9,3	47	1,6	58	1,9	3	0,1
91	191	12,5	141	9,2	129	8,4	87	5,7	9	0,6	24	1,6	-	-
92	214	10,8	159	8,0	214	10,8	143	7,2	44	2,2	26	1,3	4	0,2
93	217	11,5	163	8,6	150	8,0	110	5,8	21	1,1	19	1,0	1	0,1
94	339	10,3	227	6,9	256	7,8	215	6,5	66	2,0	66	2,0	2	0,1
95	392	11,4	183	5,3	316	9,2	268	7,8	66	1,9	39	1,1	12	0,3
96	229	11,0	144	6,9	239	11,5	148	7,1	60	2,9				
97	29	6,9	26	6,2	42	10,0	20	4,8	9	2,2				
Brief	9 804	11,3	6 589	7,6	7 752	9,0	6 758	7,8	2 395	2,8	899	1,0	109	0,1
Urne	16 574	10,0	9 970	6,0	20 454	12,3	17 046	10,3	3 624	2,2	1 443	0,9	255	0,2
insges.	26 378	10,4	16 559	6,6	28 206	11,2	23 804	9,4	6 019	2,4	2 342	0,9	364	0,1

noch: Ergebnisse der Bundestagswahl 2017 in Nürnberg nach Statistischen Bezirken

Stat. Bezirk Nürnberg	von den gültigen Zweitstimmen entfielen auf													
	FREIE WÄHLER		PIRATEN		ÖDP		BP		NPD		Tierschutzpartei		MLPD	
	Zahl	%	Zahl	%	Zahl	%	Zahl	%	Zahl	%	Zahl	%	Zahl	%
	45	46	47	48	49	50	51	52	53	54	55	56	57	58
84	27	1,2	18	0,8	25	1,1	4	0,2	5	0,2	34	1,5	2	0,1
85	12	2,2	3	0,5	9	1,6	-	-	2	0,4	5	0,9	-	-
86	8	0,8	2	0,2	7	0,7	1	0,1	4	0,4	8	0,8	-	-
90	24	0,8	9	0,3	31	1,0	7	0,2	6	0,2	50	1,6	1	-
91	5	0,3	3	0,2	14	0,9	-	-	1	0,1	10	0,7	-	-
92	20	1,0	7	0,4	11	0,6	1	0,1	1	0,1	23	1,2	1	0,1
93	11	0,6	13	0,7	12	0,6	1	0,1	1	0,1	10	0,5	-	-
94	44	1,3	10	0,3	43	1,3	2	0,1	8	0,2	29	0,9	1	-
95	48	1,4	12	0,3	21	0,6	3	0,1	3	0,1	35	1,0	-	-
96	32	1,5	9	0,4	9	0,4	1	-	4	0,2	22	1,1	-	-
97	11	2,6	3	0,7	5	1,2	-	-	-	-	5	1,2	-	-
Brief	1 531	1,8	380	0,4	758	0,9	171	0,2	220	0,3	1 099	1,3	39	0,0
Urne	2 037	1,2	993	0,6	1 213	0,7	337	0,2	533	0,3	1 853	1,1	146	0,1
insges.	3 568	1,4	1 373	0,5	1 971	0,8	508	0,2	753	0,3	2 952	1,2	185	0,1

noch: Ergebnisse der Bundestagswahl 2017 in Nürnberg nach Statistischen Bezirken

Stat. Bezirk Nürnberg	von den gültigen Zweitstimmen entfielen auf															
	BüSo		BGE		DiB		DKP		DM		Die PARTEI		G e s u n d - heits- forschung		V-Partei	
	Zahl	%	Zahl	%	Zahl	%	Zahl	%	Zahl	%	Zahl	%	Zahl	%	Zahl	%
	59	60	61	62	63	64	65	66	67	68	69	70	71	72	73	74
84	-	-	2	0,1	2	0,1	3	0,1	2	0,1	22	1,0	4	0,2	4	0,2
85	-	-	1	0,2	-	-	-	-	-	-	5	0,9	1	0,2	3	0,5
86	-	-	1	0,1	1	0,1	-	-	-	-	2	0,2	1	0,1	-	-
90	-	-	12	0,4	6	0,2	1	-	7	0,2	27	0,9	1	-	3	0,1
91	-	-	3	0,2	1	0,1	-	-	1	0,1	6	0,4	2	0,1	1	0,1
92	-	-	2	0,1	3	0,2	-	-	4	0,2	13	0,7	1	0,1	2	0,1
93	-	-	1	0,1	-	-	1	0,1	1	0,1	12	0,6	1	0,1	2	0,1
94	-	-	6	0,2	5	0,2	-	-	1	-	15	0,5	2	0,1	6	0,2
95	-	-	5	0,1	8	0,2	3	0,1	4	0,1	36	1,0	4	0,1	6	0,2
96	-	-	1	-	2	0,1	1	-	-	-	21	1,0	3	0,1	4	0,2
97	-	-	1	0,2	-	-	-	-	1	0,2	2	0,5	1	0,2	-	-
Brief	5	0,0	227	0,3	282	0,3	40	0,0	169	0,2	1 068	1,2	145	0,2	206	0,2
Urne	25	0,0	338	0,2	396	0,2	120	0,1	324	0,2	2 076	1,2	283	0,2	331	0,2
insges.	30	0,0	565	0,2	678	0,3	160	0,1	493	0,2	3 144	1,2	428	0,2	537	0,2

Ergebnisse der Bundestagswahl 2017 in Fürth nach Statistischen Bezirken

Ergebnisse der Bundestagswahl 2017 in Fürth nach Statistischen Bezirken

Fürth Statistische Bezirke	Wahlberechtigte			Wähler/innen		Wahl- betei- ligung 2)	ungültige		gültige	
	insge- samt 1)	dar. mit Wahl- schein		insge- samt 1)	dar. mit WS		Erst-	Zwei-	Erst-	Zwei-
		Zahl	%			Stimmen		Stimmen		
	1	2	3	4	5	6	7	8	9	10
1 Altstadt, Innenstadt	7 359	1 506	20,5	3 650	13	69,0	36	25	3 614	3 625
2 Stadtpark, Stadtgrenze	4 612	1 064	23,1	2 366	11	73,1	16	4	2 350	2 362
3 Nördliche Südstadt	5 834	1 193	20,4	2 820	3	67,8	32	28	2 788	2 792
4 Südstadt Industriegebiet	4 895	956	19,5	2 471	4	69,1	35	42	2 436	2 429
5 Südliche Südstadt	6 537	1 245	19,0	3 163	2	66,6	29	34	3 134	3 129
6 Südstadt Weikershof	2 044	404	19,8	1 178	3	76,4	16	15	1 162	1 163
7 Dambach, Unterfürberg	3 969	1 102	27,8	2 259	2	83,4	23	17	2 236	2 242
8 Oberfürberg, Eschenau	3 425	841	24,6	2 002	9	81,7	19	16	1 983	1 986
9 Atzenhof, Burgfarrnbach	6 085	1 413	23,2	3 363	6	77,4	44	34	3 319	3 329
10 Unterfarrnbach	4 326	1 034	23,9	2 518	8	80,9	14	14	2 504	2 504
11 Hardhöhe	5 278	946	17,9	2 747	2	69,2	40	33	2 707	2 714
12 Scherbsgraben, Billiganlage	3 218	627	19,5	1 647	4	69,7	18	12	1 629	1 635
13 Schwand, Eigenes Heim	5 696	1 118	19,6	3 096	4	73,1	37	39	3 059	3 057
14 Poppenreuth, Espan	4 542	1 338	29,5	2 247	7	77,5	20	16	2 227	2 231
15 Ronhof, Kronach	8 048	2 011	25,0	3 827	4	71,4	48	48	3 779	3 779
16 Sack, Braunsbach, Bislohe, Steinach	1 822	370	20,3	1 034	1	76,1	5	3	1 029	1 031
17 Stadeln, Herboldshof, Mannhof	5 502	1 212	22,0	3 138	7	78,0	49	36	3 089	3 102
18 Vach, Flexdorf, Ritzmannshof	3 414	887	26,0	1 933	9	81,2	14	17	1 919	1 916
2027 Briefwahl Stadt Fürth	-	-		18 332	18 332		123	70	18 209	18 262
2023 Urnenwahl Stadt Fürth	86 606	19 267	22,2	45 459	99	73,7	495	433	44 964	45 026
2019 Stadt Fürth	86 606	19 267	22,2	63 791	18 431	73,7	618	503	63 173	63 288

noch: Ergebnisse der Bundestagswahl 2017 in Fürth nach Statistischen Bezirken

Stat. Bezirk Fürth	gültige Erststimmen für						gültige Zweitstimmen für													
	CSU		SPD		Sonstige		CSU		SPD		GRÜNE		FDP		AfD		DIE LINKE		Sonstige	
	Zahl	%	Zahl	%	Zahl	%	Zahl	%	Zahl	%	Zahl	%	Zahl	%	Zahl	%	Zahl	%	Zahl	%
	11	12	13	14	15	16	17	18	19	20	21	22	23	24	25	26	27	28	29	30
01	761	21,1	1 031	28,5	1 822	50,4	632	17,4	686	18,9	618	17,0	290	8,0	366	10,1	695	19,2	338	9,3
02	512	21,8	623	26,5	1 215	51,7	434	18,4	422	17,9	466	19,7	212	9,0	183	7,7	462	19,6	183	7,7
03	684	24,5	807	28,9	1 297	46,5	605	21,7	570	20,4	388	13,9	225	8,1	302	10,8	442	15,8	260	9,3
04	625	25,7	716	29,4	1 095	45,0	529	21,8	533	21,9	336	13,8	227	9,3	338	13,9	304	12,5	162	6,7
05	835	26,6	939	30,0	1 360	43,4	756	24,2	694	22,2	313	10,0	231	7,4	477	15,2	434	13,9	224	7,2
06	361	31,1	343	29,5	458	39,4	326	28,0	253	21,8	125	10,7	63	5,4	143	12,3	170	14,6	83	7,1
07	845	37,8	578	25,8	813	36,4	715	31,9	394	17,6	311	13,9	262	11,7	273	12,2	166	7,4	121	5,4
08	743	37,5	543	27,4	697	35,1	658	33,1	402	20,2	225	11,3	222	11,2	241	12,1	150	7,6	88	4,4
09	1 200	36,2	991	29,9	1 128	34,0	1 115	33,5	751	22,6	327	9,8	311	9,3	380	11,4	258	7,8	187	5,6
10	879	35,1	738	29,5	887	35,4	769	30,7	551	22,0	289	11,5	224	8,9	297	11,9	221	8,8	153	6,1
11	779	28,8	860	31,8	1 068	39,5	686	25,3	699	25,8	181	6,7	228	8,4	453	16,7	299	11,0	168	6,2
12	426	26,2	557	34,2	646	39,7	383	23,4	415	25,4	166	10,2	123	7,5	243	14,9	194	11,9	111	6,8
13	794	26,0	1 045	34,2	1 220	39,9	738	24,1	759	24,8	367	12,0	233	7,6	414	13,5	364	11,9	182	6,0
14	834	37,4	571	25,6	822	36,9	732	32,8	395	17,7	271	12,1	237	10,6	244	10,9	208	9,3	144	6,5
15	1 245	32,9	1 017	26,9	1 517	40,1	1 121	29,7	818	21,6	328	8,7	332	8,8	540	14,3	399	10,6	241	6,4
16	445	43,2	237	23,0	347	33,7	377	36,6	192	18,6	76	7,4	92	8,9	142	13,8	83	8,1	69	6,7
17	1 008	32,6	1 074	34,8	1 007	32,6	974	31,4	731	23,6	341	11,0	250	8,1	380	12,3	221	7,1	205	6,6
18	712	37,1	539	28,1	668	34,8	667	34,8	362	18,9	199	10,4	178	9,3	265	13,8	145	7,6	100	5,2
Brief	6 375	35,0	4 882	26,8	6 952	38,2	5 929	32,5	3 592	19,7	2 194	12,0	1 838	10,1	1 820	10,0	1 592	8,7	1 297	7,1
Urne	13 688	30,4	13 209	29,4	18 067	40,2	12 217	27,1	9 627	21,4	5 327	11,8	3 940	8,8	5 681	12,6	5 215	11,6	3 019	6,7
insges.	20 063	31,8	18 091	28,6	25 019	39,6	18 146	28,7	13 219	20,9	7 521	11,9	5 778	9,1	7 501	11,9	6 807	10,8	4 316	6,8

noch: Ergebnisse der Bundestagswahl 2017 in Fürth nach Statistischen Bezirken

Stat. Bezirk Fürth	von den gültigen Erststimmen entfielen auf											
	GRÜNE		FDP		AfD		DIE LINKE		FREIE WÄHLER		BP	
	Zahl	%	Zahl	%	Zahl	%	Zahl	%	Zahl	%	Zahl	%
	31	32	33	34	35	36	37	38	39	40	41	42
01	536	14,8	197	5,5	334	9,2	663	18,3	81	2,2	11	0,3
02	406	17,3	132	5,6	165	7,0	447	19,0	60	2,6	5	0,2
03	367	13,2	158	5,7	276	9,9	399	14,3	78	2,8	19	0,7
04	274	11,2	150	6,2	315	12,9	288	11,8	58	2,4	10	0,4
05	251	8,0	173	5,5	429	13,7	398	12,7	87	2,8	22	0,7
06	103	8,9	55	4,7	121	10,4	135	11,6	36	3,1	8	0,7
07	236	10,6	131	5,9	239	10,7	149	6,7	52	2,3	6	0,3
08	188	9,5	107	5,4	227	11,4	118	6,0	48	2,4	9	0,5
09	261	7,9	195	5,9	336	10,1	222	6,7	90	2,7	24	0,7
10	207	8,3	133	5,3	256	10,2	198	7,9	82	3,3	11	0,4
11	150	5,5	133	4,9	436	16,1	265	9,8	68	2,5	16	0,6
12	122	7,5	80	4,9	224	13,8	167	10,3	48	2,9	5	0,3
13	267	8,7	153	5,0	389	12,7	325	10,6	74	2,4	12	0,4
14	219	9,8	135	6,1	205	9,2	200	9,0	48	2,2	15	0,7
15	309	8,2	232	6,1	507	13,4	351	9,3	103	2,7	15	0,4
16	59	5,7	57	5,5	115	11,2	75	7,3	33	3,2	8	0,8
17	246	8,0	146	4,7	324	10,5	197	6,4	74	2,4	20	0,6
18	173	9,0	97	5,1	230	12,0	112	5,8	50	2,6	6	0,3
Brief	1 983	10,9	1 211	6,7	1 687	9,3	1 426	7,8	558	3,1	87	0,5
Urne	4 374	9,7	2 464	5,5	5 128	11,4	4 709	10,5	1 170	2,6	222	0,5
insges.	6 357	10,1	3 675	5,8	6 815	10,8	6 135	9,7	1 728	2,7	309	0,5

noch: Ergebnisse der Bundestagswahl 2017 in Fürth nach Statistischen Bezirken

Stat. Bezirk Fürth	von den gültigen Zweitstimmen entfielen auf													
	FREIE WÄHLER		PIRATEN		ÖDP		BP		NPD		Tierschutz- partei		MLPD	
	Zahl	%	Zahl	%	Zahl	%	Zahl	%	Zahl	%	Zahl	%	Zahl	%
	45	46	47	48	49	50	51	52	53	54	55	56	57	58
01	35	1,0	46	1,3	19	0,5	4	0,1	9	0,2	44	1,2	2	0,1
02	26	1,1	12	0,5	13	0,6	7	0,3	4	0,2	24	1,0	2	0,1
03	46	1,6	23	0,8	18	0,6	8	0,3	4	0,1	46	1,6	3	0,1
04	26	1,1	16	0,7	5	0,2	6	0,2	6	0,2	33	1,4	-	-
05	38	1,2	26	0,8	20	0,6	21	0,7	8	0,3	32	1,0	1	-
06	24	2,1	9	0,8	3	0,3	8	0,7	3	0,3	16	1,4	-	-
07	28	1,2	11	0,5	8	0,4	2	0,1	3	0,1	29	1,3	1	-
08	20	1,0	9	0,5	7	0,4	7	0,4	1	0,1	18	0,9	-	-
09	51	1,5	12	0,4	13	0,4	17	0,5	11	0,3	33	1,0	-	-
10	39	1,6	19	0,8	13	0,5	12	0,5	4	0,2	27	1,1	-	-
11	46	1,7	8	0,3	8	0,3	13	0,5	15	0,6	28	1,0	-	-
12	25	1,5	7	0,4	10	0,6	4	0,2	1	0,1	23	1,4	-	-
13	39	1,3	13	0,4	11	0,4	6	0,2	10	0,3	30	1,0	-	-
14	28	1,3	11	0,5	16	0,7	7	0,3	3	0,1	23	1,0	1	-
15	52	1,4	26	0,7	23	0,6	17	0,4	11	0,3	33	0,9	1	-
16	19	1,8	6	0,6	2	0,2	1	0,1	6	0,6	12	1,2	1	0,1
17	42	1,4	19	0,6	20	0,6	15	0,5	13	0,4	31	1,0	3	0,1
18	25	1,3	9	0,5	6	0,3	10	0,5	1	0,1	14	0,7	-	-
Brief	313	1,7	86	0,5	107	0,6	60	0,3	37	0,2	236	1,3	6	0,0
Urne	609	1,4	282	0,6	215	0,5	165	0,4	113	0,3	496	1,1	15	0,0
insges.	922	1,5	368	0,6	322	0,5	225	0,4	150	0,2	732	1,2	21	0,0

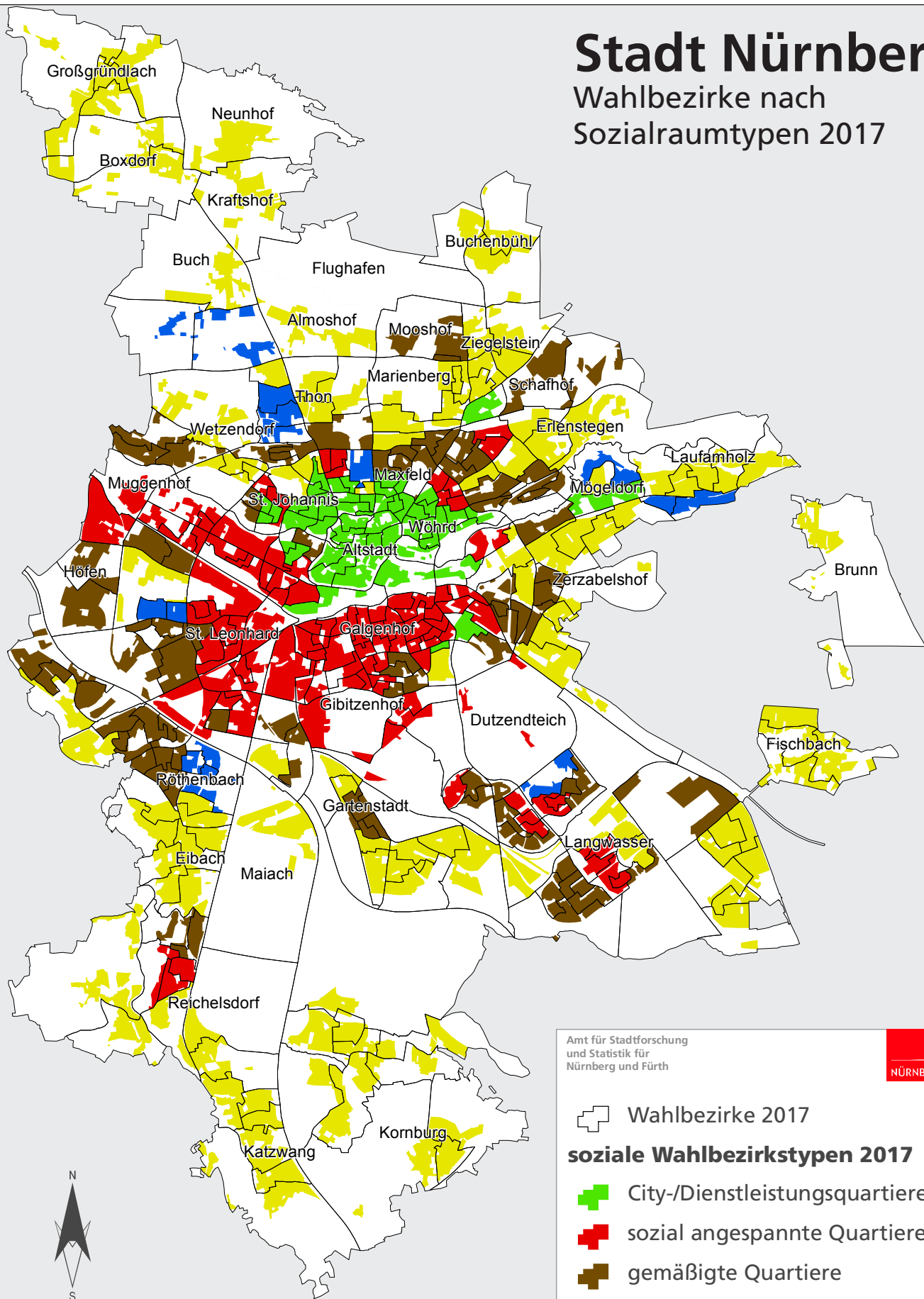
noch: Ergebnisse der Bundestagswahl 2017 in Fürth nach Statistischen Bezirken

Stat. Bezirk Fürth	von den gültigen Zweitstimmen entfielen auf															
	BüSo		BGE		DiB		DKP		DM		Die PARTEI		G e s u n d - heits- forschung		V-Partei	
	Zahl	%	Zahl	%	Zahl	%	Zahl	%	Zahl	%	Zahl	%	Zahl	%	Zahl	%
	59	60	61	62	63	64	65	66	67	68	69	70	71	72	73	74
01	1	-	20	0,6	15	0,4	4	0,1	17	0,5	105	2,9	7	0,2	10	0,3
02	1	-	9	0,4	9	0,4	3	0,1	5	0,2	61	2,6	4	0,2	3	0,1
03	-	-	5	0,2	15	0,5	2	0,1	7	0,3	72	2,6	4	0,1	7	0,3
04	-	-	7	0,3	8	0,3	1	-	6	0,2	40	1,6	2	0,1	6	0,2
05	-	-	9	0,3	9	0,3	1	-	6	0,2	39	1,2	3	0,1	11	0,4
06	-	-	1	0,1	2	0,2	-	-	-	-	12	1,0	3	0,3	2	0,2
07	-	-	4	0,2	2	0,1	1	-	3	0,1	26	1,2	1	-	2	0,1
08	-	-	2	0,1	2	0,1	-	-	1	0,1	15	0,8	4	0,2	2	0,1
09	-	-	1	-	7	0,2	-	-	6	0,2	26	0,8	5	0,2	5	0,2
10	2	0,1	-	-	4	0,2	-	-	4	0,2	19	0,8	3	0,1	7	0,3
11	-	-	6	0,2	3	0,1	2	0,1	5	0,2	22	0,8	7	0,3	5	0,2
12	-	-	1	0,1	4	0,2	-	-	4	0,2	21	1,3	1	0,1	10	0,6
13	-	-	7	0,2	6	0,2	2	0,1	6	0,2	41	1,3	3	0,1	8	0,3
14	1	-	4	0,2	2	0,1	-	-	4	0,2	33	1,5	6	0,3	5	0,2
15	-	-	2	0,1	8	0,2	2	0,1	3	0,1	41	1,1	9	0,2	13	0,3
16	1	0,1	-	-	1	0,1	-	-	2	0,2	10	1,0	5	0,5	3	0,3
17	-	-	4	0,1	6	0,2	3	0,1	6	0,2	33	1,1	7	0,2	3	0,1
18	1	0,1	3	0,2	1	0,1	-	-	3	0,2	20	1,0	3	0,2	4	0,2
Brief	-	-	41	0,2	69	0,4	6	0,0	24	0,1	244	1,3	28	0,2	40	0,2
Urne	7	0,0	85	0,2	104	0,2	21	0,0	88	0,2	636	1,4	77	0,2	106	0,2
insges.	7	0,0	126	0,2	173	0,3	27	0,0	112	0,2	880	1,4	105	0,2	146	0,2

Kartenteil Bundestagswahl 2017
Stadt Nürnberg

Stadt Nürnberg

Wahlbezirke nach Sozialraumtypen 2017



Amt für Stadtforschung
und Statistik für
Nürnberg und Fürth



 Wahlbezirke 2017


soziale Wahlbezirkstypen 2017

 City-/Dienstleistungsquartiere

 sozial angespannte Quartiere

 gemäßigte Quartiere

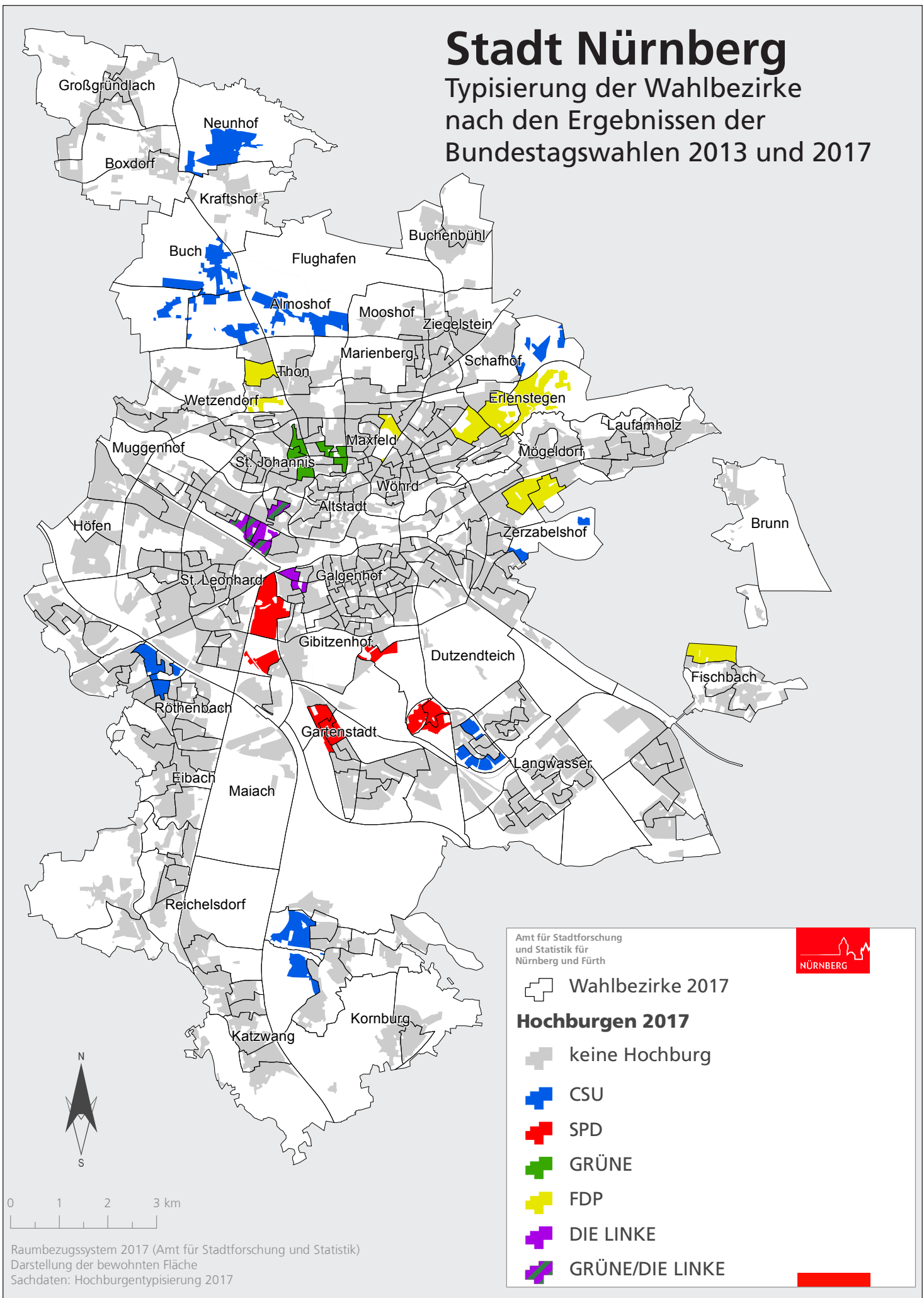
 etablierte Familienquartiere

 neue Wohnquartiere/Insellagen

Raumbezugssystem 2017 (Amt für Stadtforschung und Statistik)
Darstellung der bewohnten Fläche
Sachdaten: Sozialraumanalyse 2017 (Umrechnung auf Wahlbezirke)

Stadt Nürnberg

Typisierung der Wahlbezirke
nach den Ergebnissen der
Bundestagswahlen 2013 und 2017

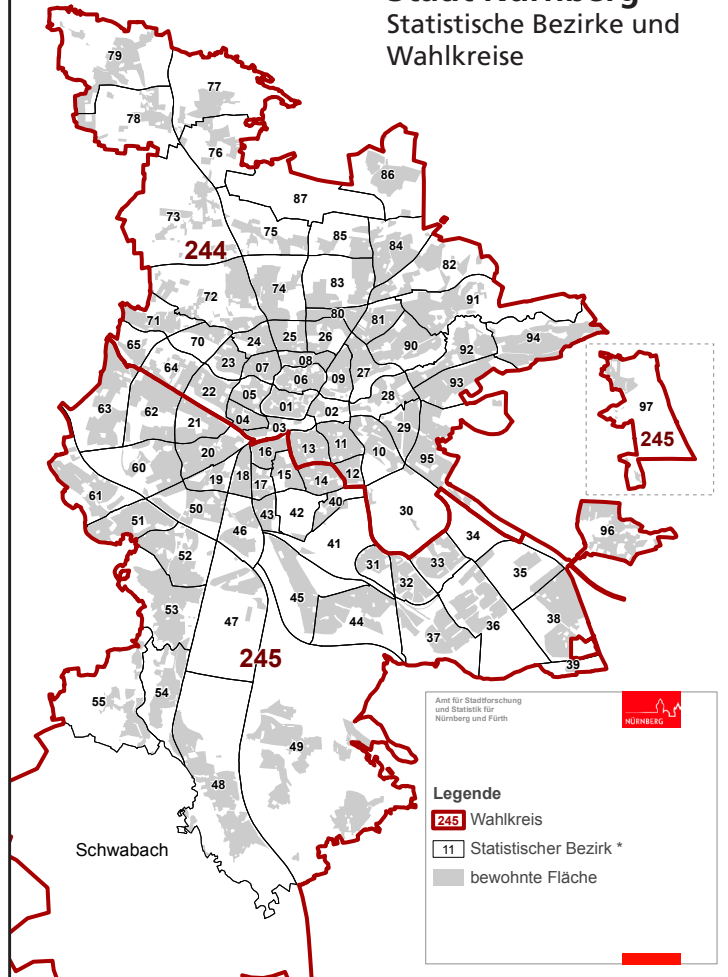


Bezeichnung der Statistischen Bezirke

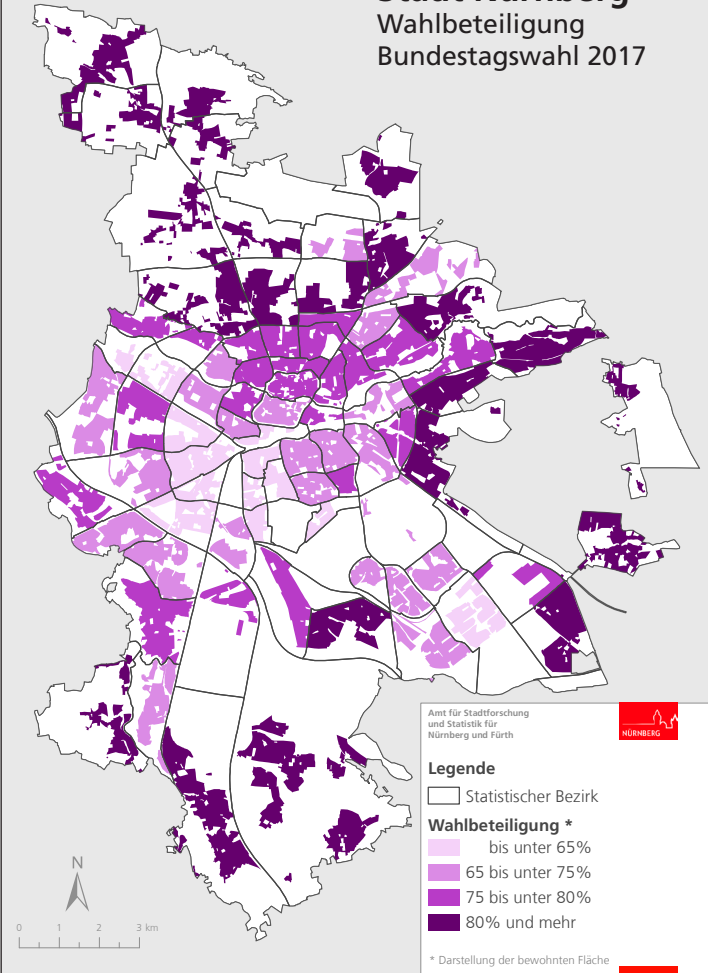
01 Altstadt, St. Lorenz	31 Rangierbahnhof-Siedlung	65 Muggenhof
02 Marienvorstadt	32 Langwasser NW	70 Westfriedhof
03 Tafelhof	33 Langwasser NO	71 Schniegling
04 Gostenhof	34 Beuthener Straße	72 Wetzendorf
05 Himpelshof	35 Altenfurt Nord	73 Buch
06 Altstadt, St. Sebald	36 Langwasser SO	74 Thon
07 St. Johannis	37 Langwasser SW	75 Almshof
08 Pirkheimerstraße	38 Altenfurt, Moorenbrunn	76 Kraftshof
09 Wöhrd	39 Gewerbepark Nbg-Feucht	77 Neunhof
10 Ludwigsfeld	40 Hasenbuck	78 Boxdorf
11 Glockenhof	41 Rangierbahnhof	79 Großgründlach
12 Guntherstraße	42 Katzwanger Straße	80 Schleifweg
13 Galgenhof	43 Dianastraße	81 Schoppershof
14 Hummelstein	44 Trierer Straße	82 Schafhof
15 Gugelstraße	45 Gartenstadt	83 Marienberg
16 Steinbühl	46 Werderau	84 Ziegelstein
17 Gibitzenhof	47 Maiach	85 Mooshof
18 Sandreuth	48 Katzwang, Reichelsdorf Ost, Reichelsdorfer Keller	86 Buchenbühl
19 Schweinau	49 Kornburg, Worzeldorf	87 Flughafen
20 St. Leonhard	50 Hohe Marter	90 St. Jobst
21 Sündersbühl	51 Röthenbach West	91 Erlenstegen
22 Bärenschanze	52 Röthenbach Ost	92 Mögeldorf
23 Sandberg	53 Eibach	93 Schmausenbuckstraße
24 Bielingplatz	54 Reichelsdorf	94 Laufamholz
25 Umlandstraße	55 Krottenbach, Mühlhof	95 Zerzabelshof
26 Maxfeld	60 Großreuth bei Schweinau	96 Fischbach
27 Veilhof	61 Gebersdorf	97 Brunn
28 Tullnau	62 Gaismannshof	
29 Gleißhammer	63 Höfen	
30 Dutzendteich	64 Eberhardshof	

* Anmerkung: Die Statistischen Bezirke 18, 34, 39, 41, 42 und 87 werden für Wahlen mit einem Nachbarbezirk zusammengefasst.

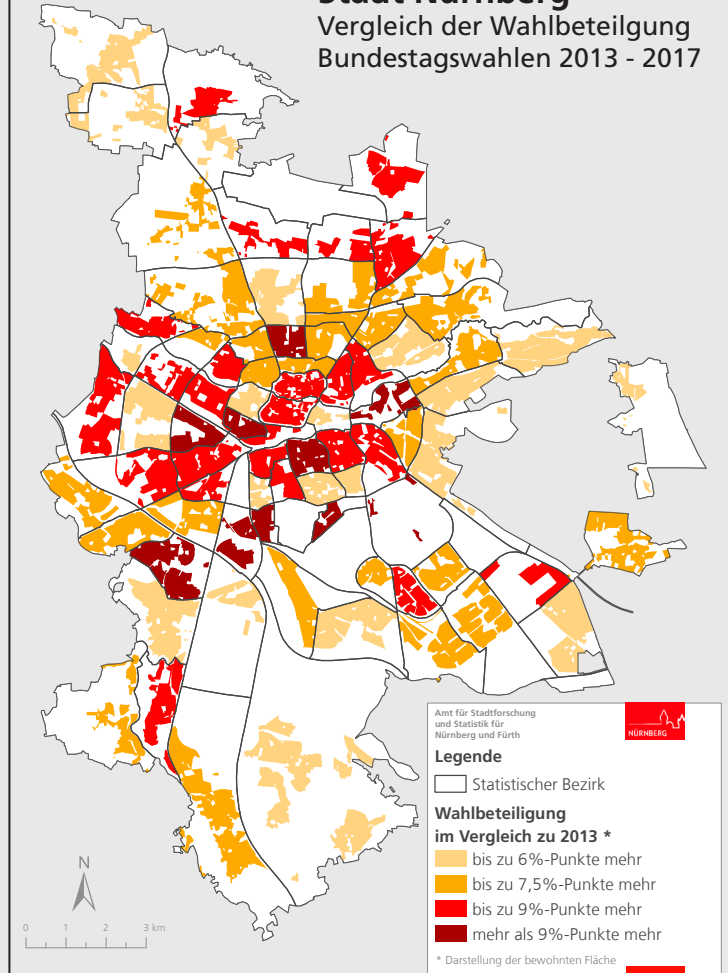
Stadt Nürnberg Statistische Bezirke und Wahlkreise



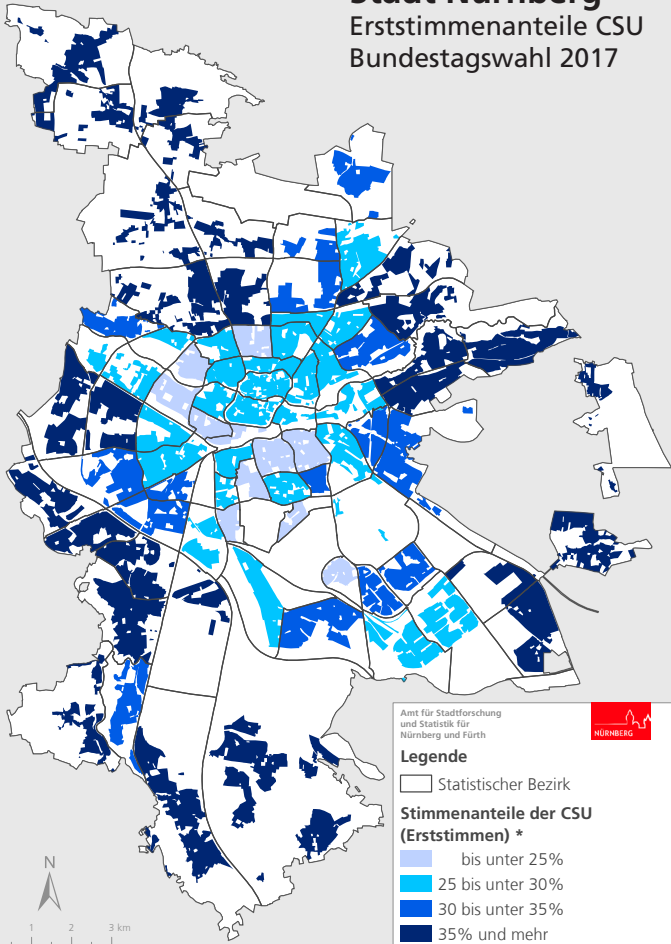
Stadt Nürnberg Wahlbeteiligung Bundestagswahl 2017



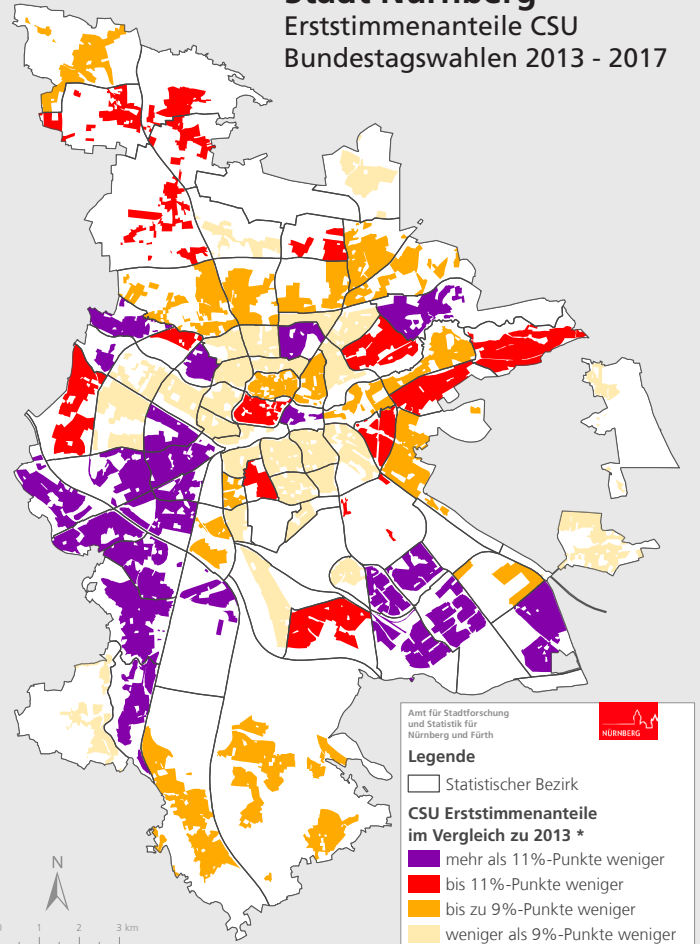
Stadt Nürnberg Vergleich der Wahlbeteiligung Bundestagswahlen 2013 - 2017



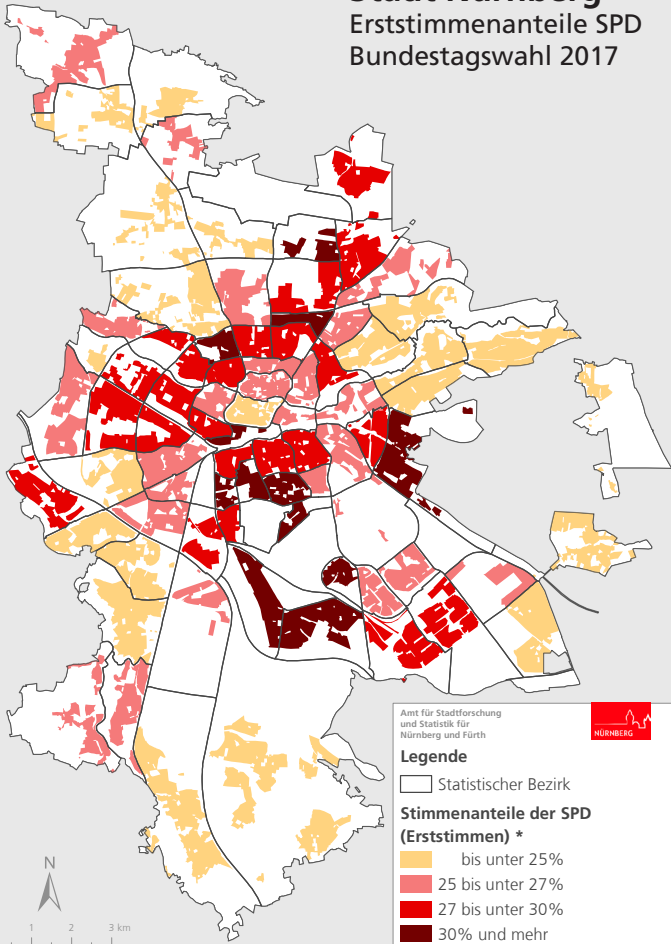
Stadt Nürnberg
Erststimmenanteile CSU
Bundestagswahl 2017



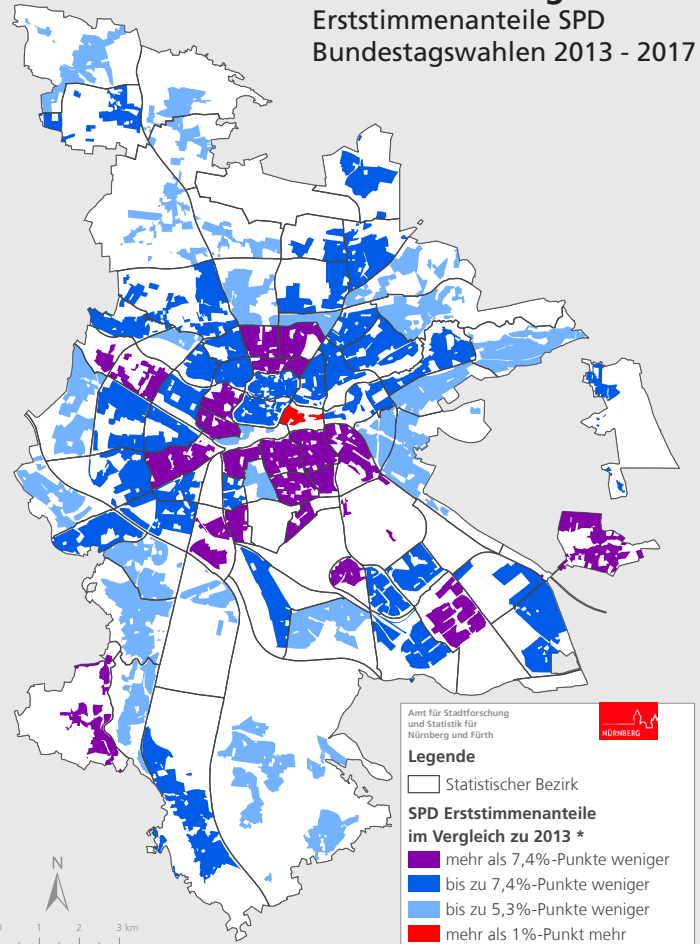
Stadt Nürnberg
Erststimmenanteile CSU
Bundestagswahlen 2013 - 2017



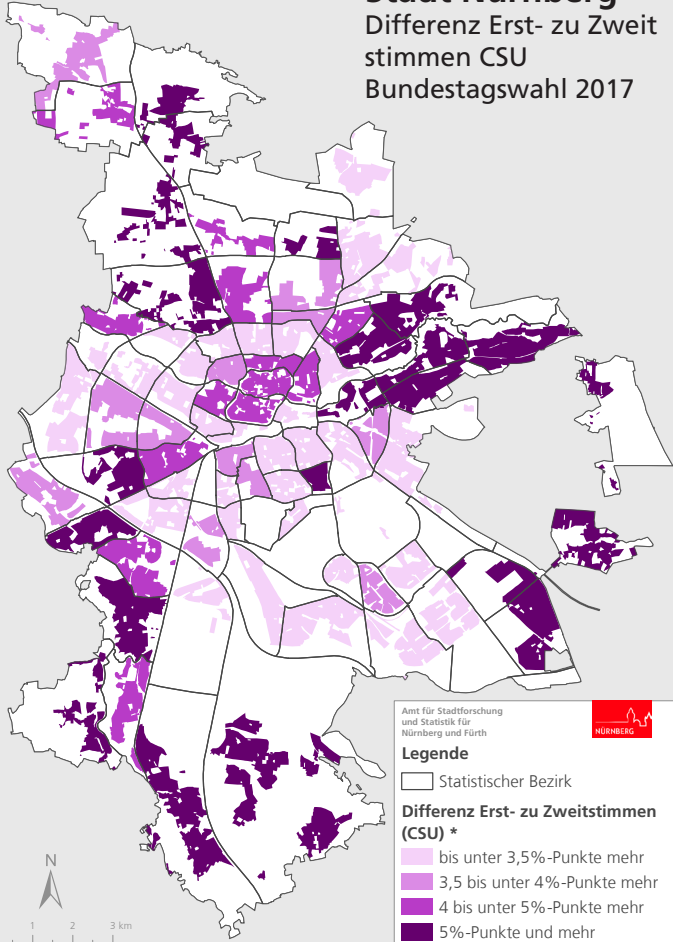
Stadt Nürnberg
Erststimmenanteile SPD
Bundestagswahl 2017



Stadt Nürnberg
Erststimmenanteile SPD
Bundestagswahlen 2013 - 2017



Stadt Nürnberg
Differenz Erst- zu Zweitstimmen CSU
Bundestagswahl 2017



Amt für Stadtforschung und Statistik für Nürnberg und Fürth

Legende

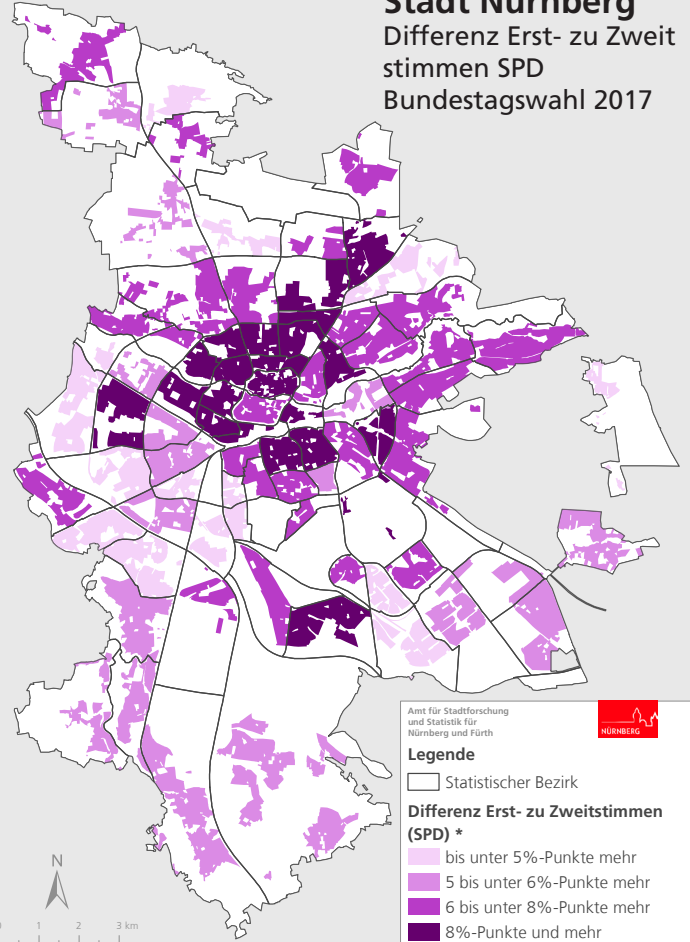
□ Statistischer Bezirk

Differenz Erst- zu Zweitstimmen (CSU) *

- bis unter 3,5%-Punkte mehr
- 3,5 bis unter 4%-Punkte mehr
- 4 bis unter 5%-Punkte mehr
- 5%-Punkte und mehr

* Darstellung der bewohnten Fläche

Stadt Nürnberg
Differenz Erst- zu Zweitstimmen SPD
Bundestagswahl 2017



Amt für Stadtforschung und Statistik für Nürnberg und Fürth

Legende

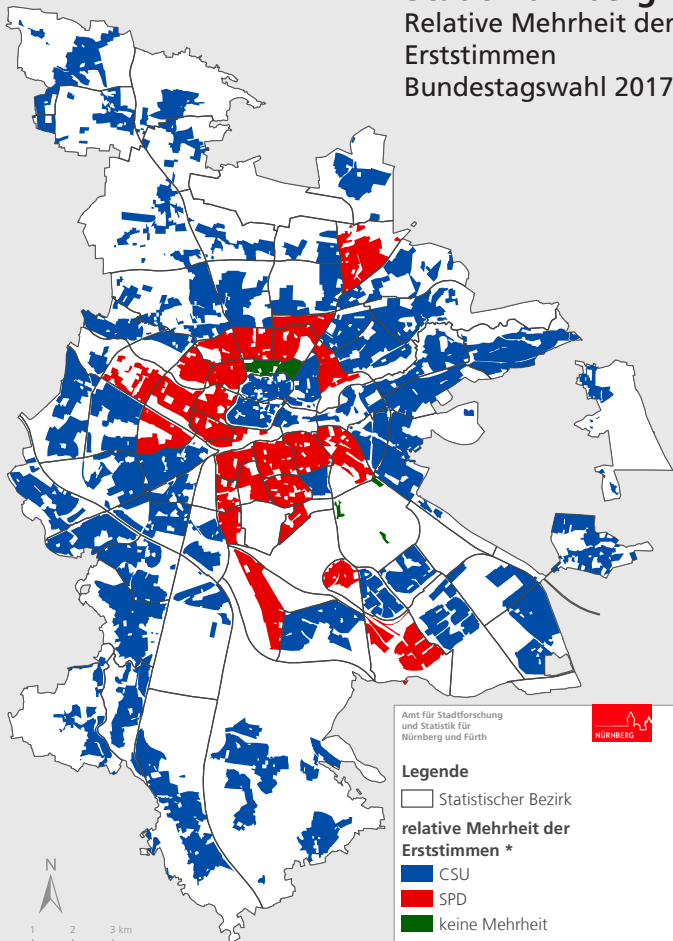
□ Statistischer Bezirk

Differenz Erst- zu Zweitstimmen (SPD) *

- bis unter 5%-Punkte mehr
- 5 bis unter 6%-Punkte mehr
- 6 bis unter 8%-Punkte mehr
- 8%-Punkte und mehr

* Darstellung der bewohnten Fläche

Stadt Nürnberg
Relative Mehrheit der Erststimmen
Bundestagswahl 2017



Amt für Stadtforschung und Statistik für Nürnberg und Fürth

Legende

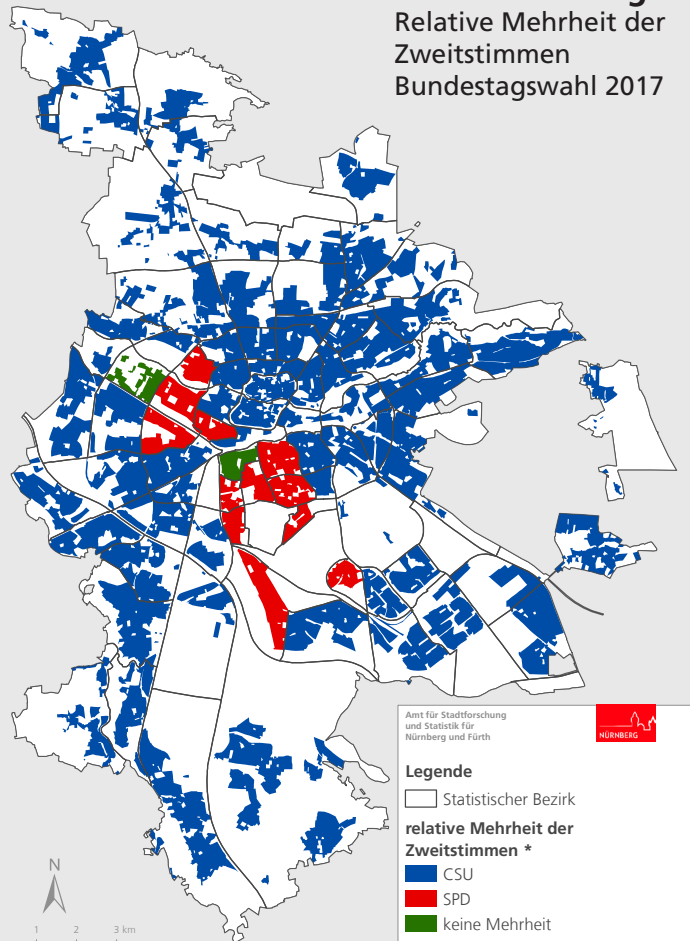
□ Statistischer Bezirk

relative Mehrheit der Erststimmen *

- CSU
- SPD
- keine Mehrheit

* Darstellung der bewohnten Fläche

Stadt Nürnberg
Relative Mehrheit der Zweitstimmen
Bundestagswahl 2017



Amt für Stadtforschung und Statistik für Nürnberg und Fürth

Legende

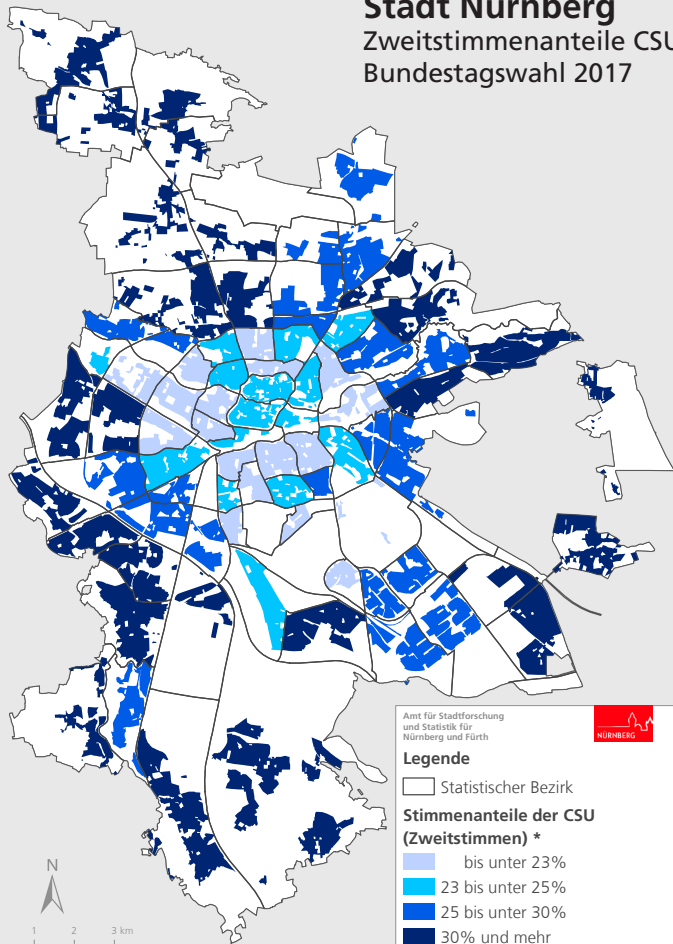
□ Statistischer Bezirk

relative Mehrheit der Zweitstimmen *

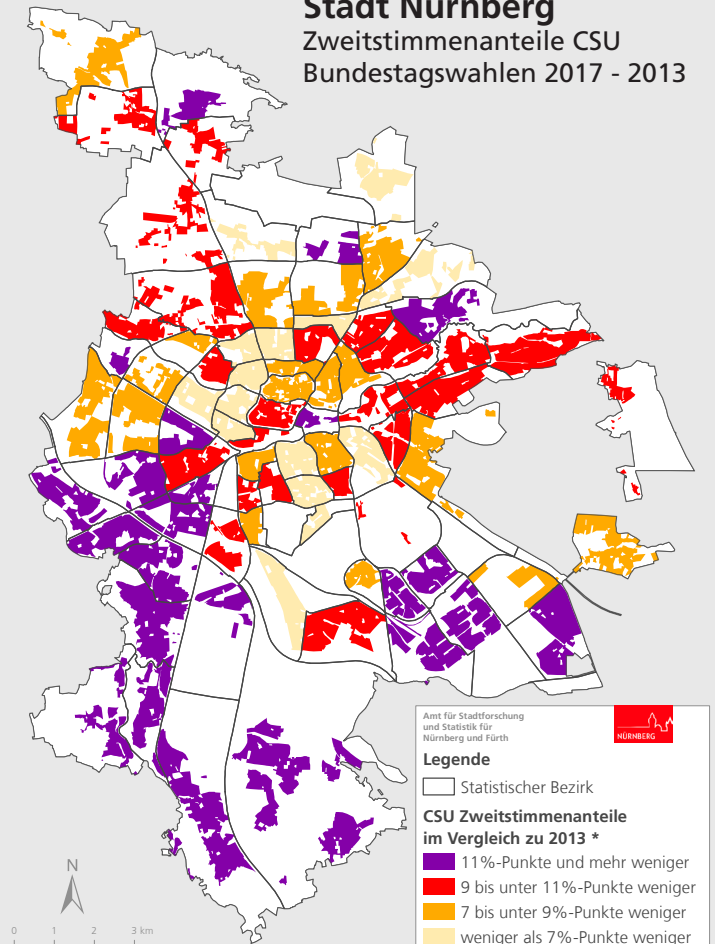
- CSU
- SPD
- keine Mehrheit

* Darstellung der bewohnten Fläche

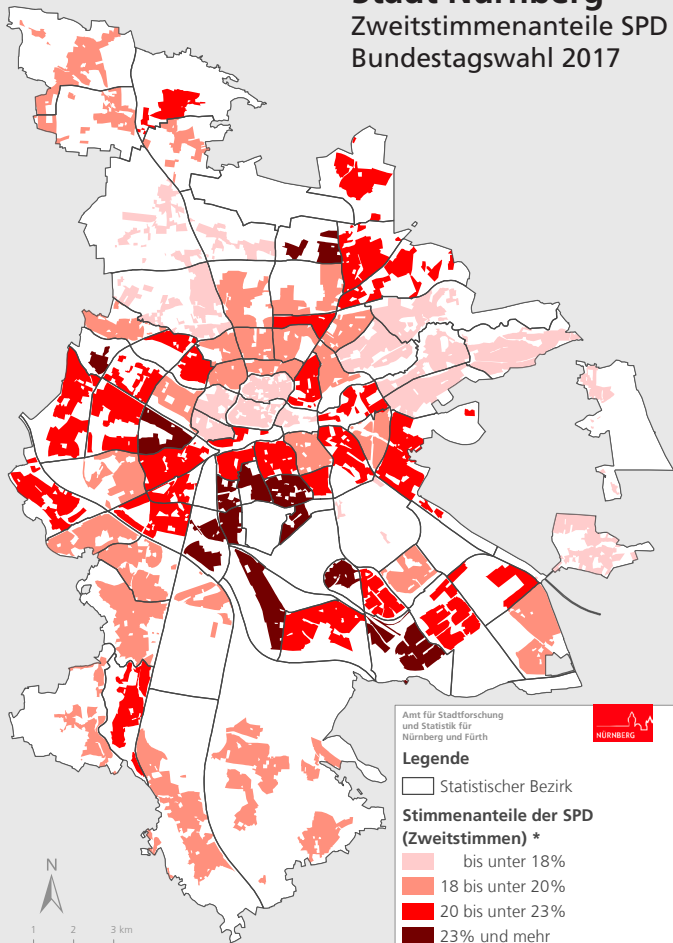
Stadt Nürnberg
Zweitstimmenanteile CSU
Bundestagswahl 2017



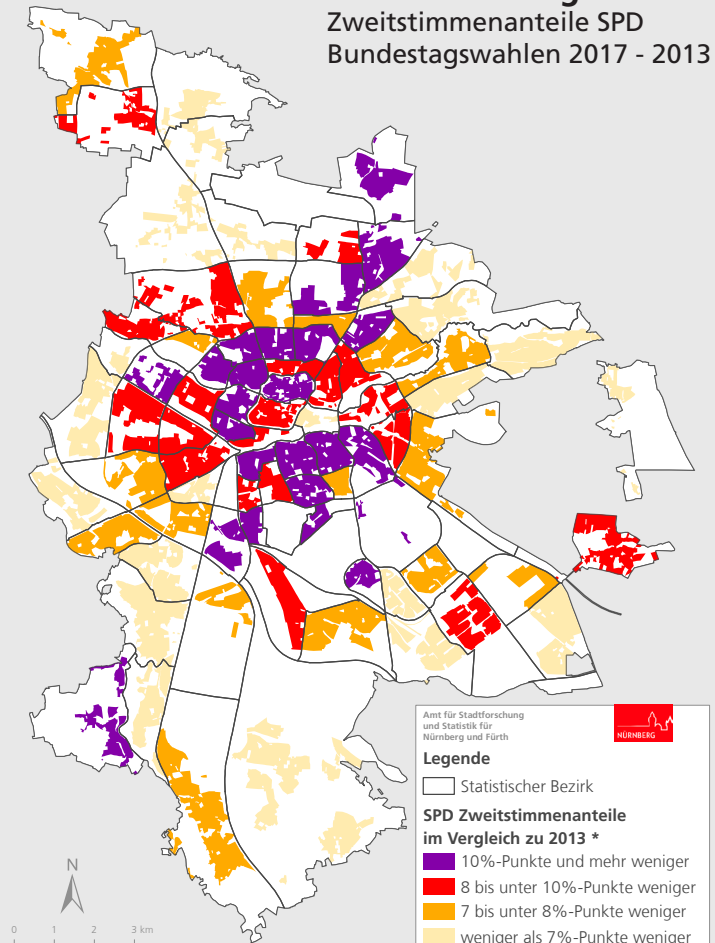
Stadt Nürnberg
Zweitstimmenanteile CSU
Bundestagswahlen 2017 - 2013



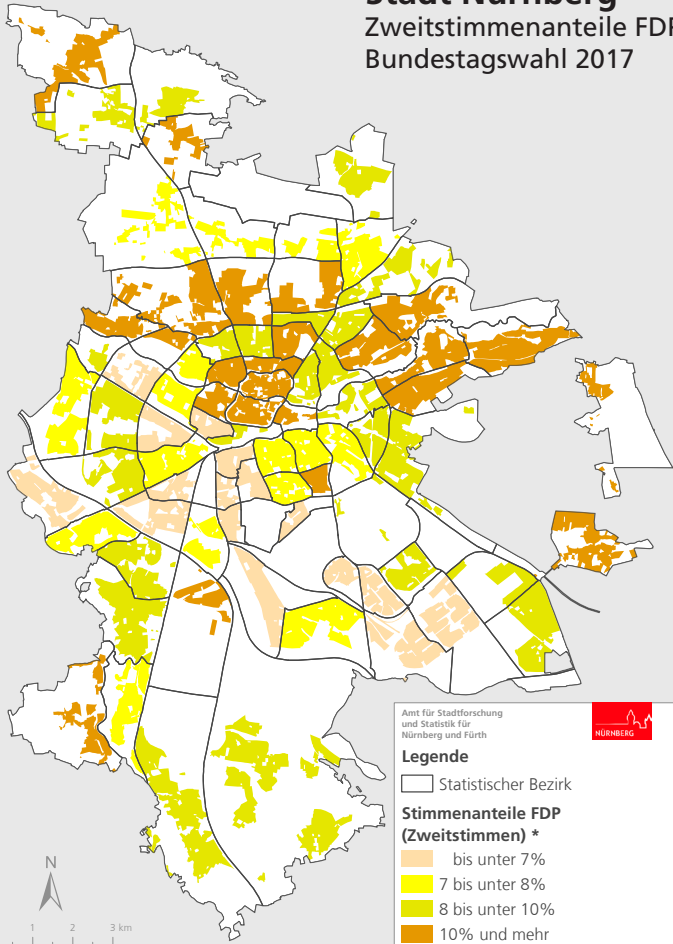
Stadt Nürnberg
Zweitstimmenanteile SPD
Bundestagswahl 2017



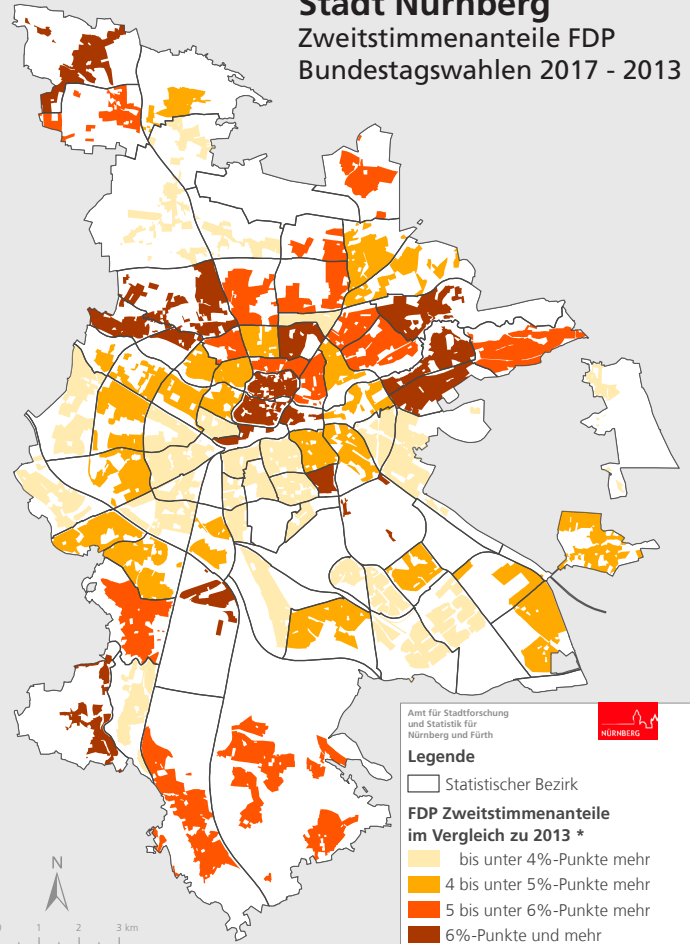
Stadt Nürnberg
Zweitstimmenanteile SPD
Bundestagswahlen 2017 - 2013



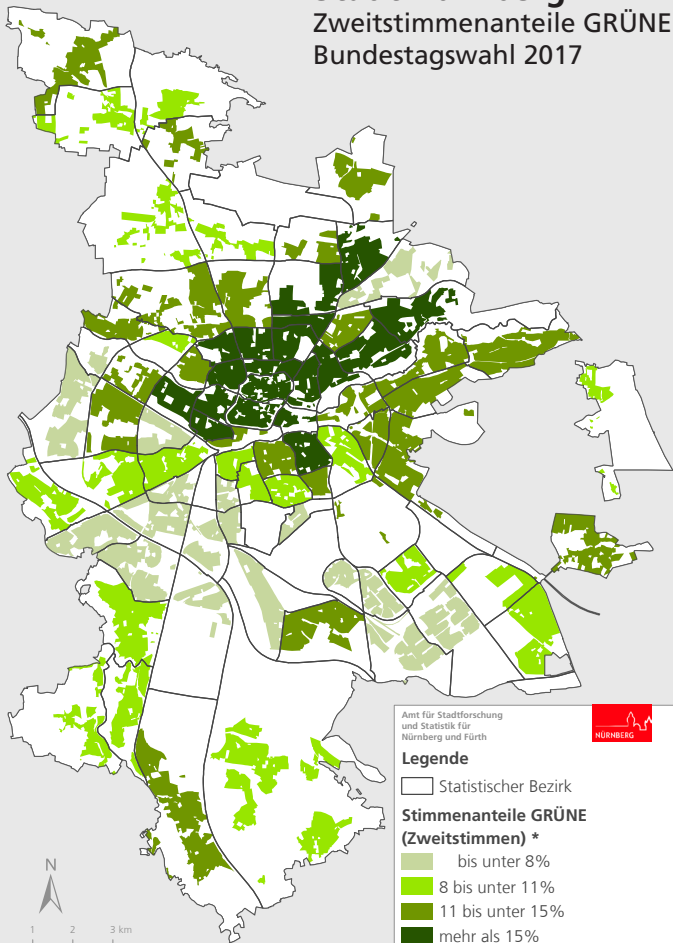
Stadt Nürnberg
Zweitstimmenanteile FDP
Bundestagswahl 2017



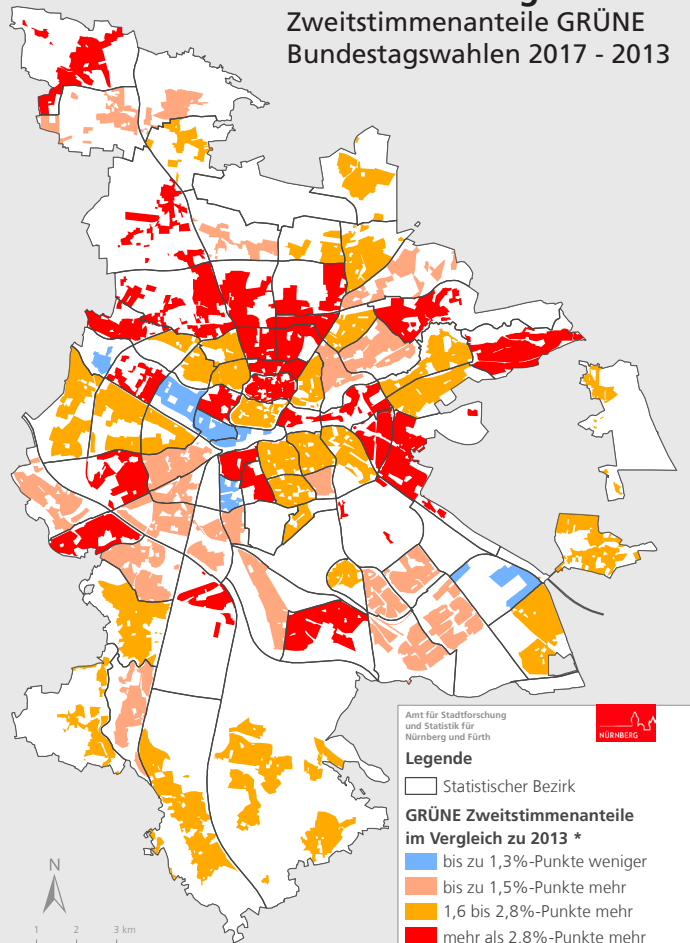
Stadt Nürnberg
Zweitstimmenanteile FDP
Bundestagswahlen 2017 - 2013



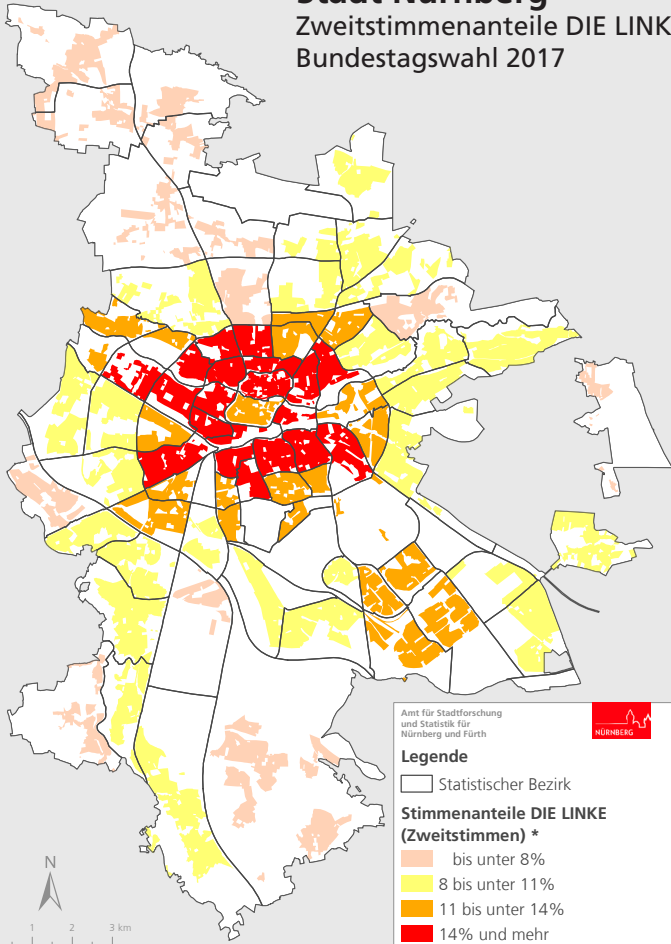
Stadt Nürnberg
Zweitstimmenanteile GRÜNE
Bundestagswahl 2017



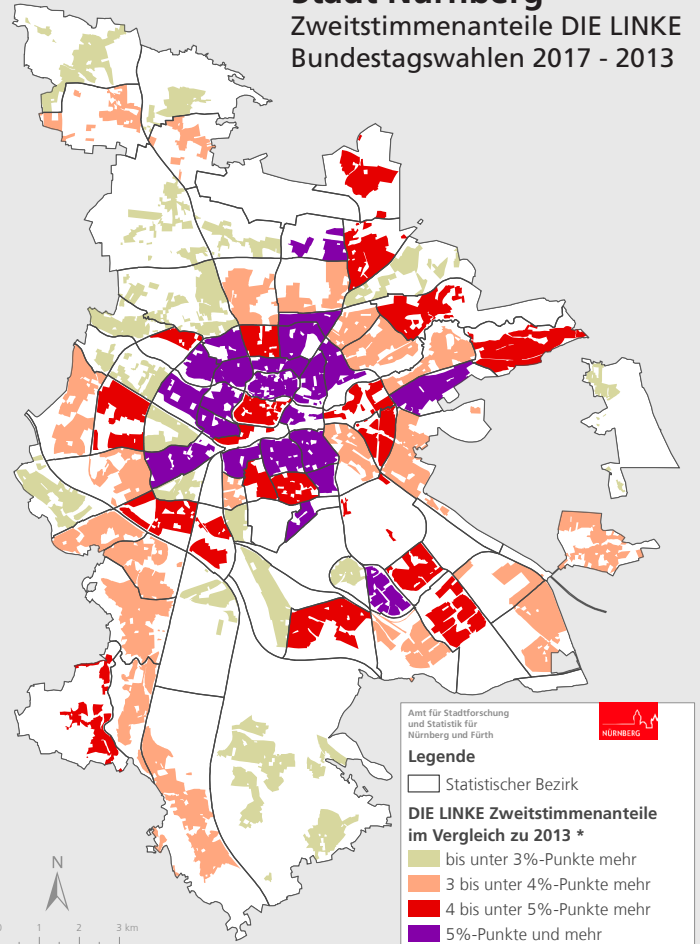
Stadt Nürnberg
Zweitstimmenanteile GRÜNE
Bundestagswahlen 2017 - 2013



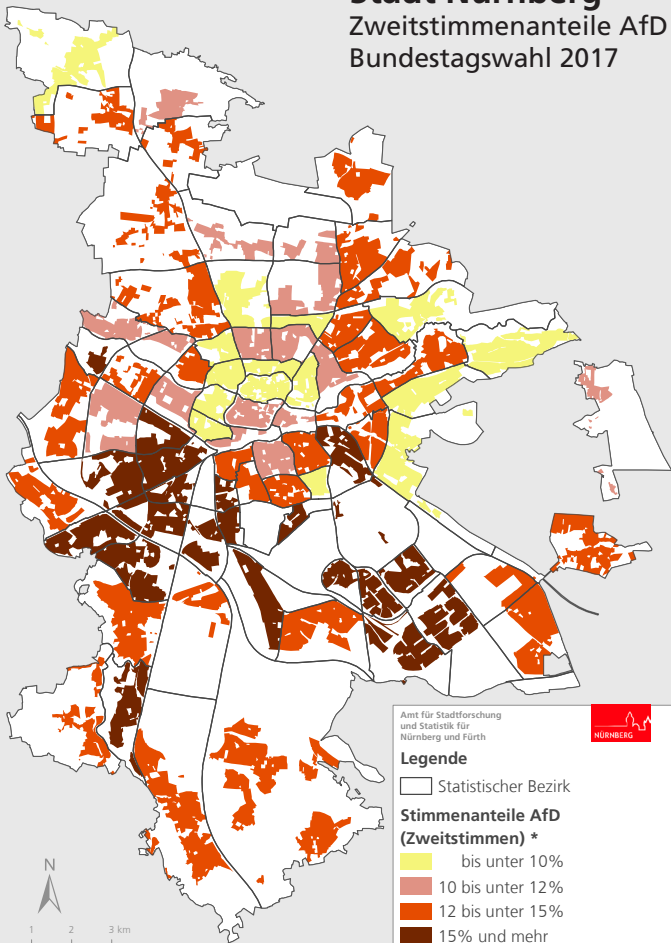
Stadt Nürnberg
Zweitstimmenanteile DIE LINKE
Bundestagswahl 2017



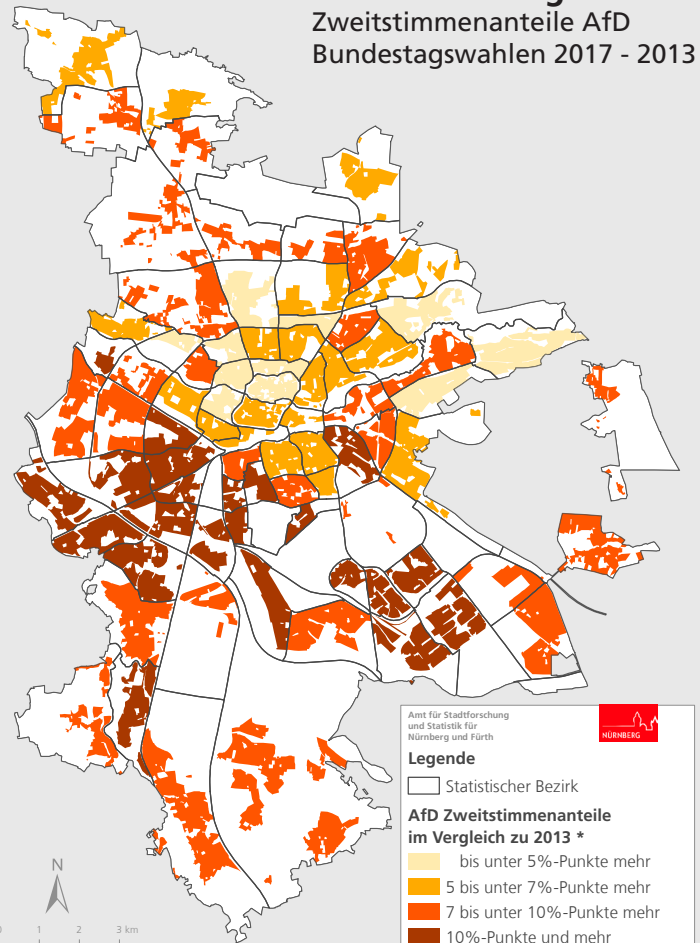
Stadt Nürnberg
Zweitstimmenanteile DIE LINKE
Bundestagswahlen 2017 - 2013



Stadt Nürnberg
Zweitstimmenanteile AfD
Bundestagswahl 2017



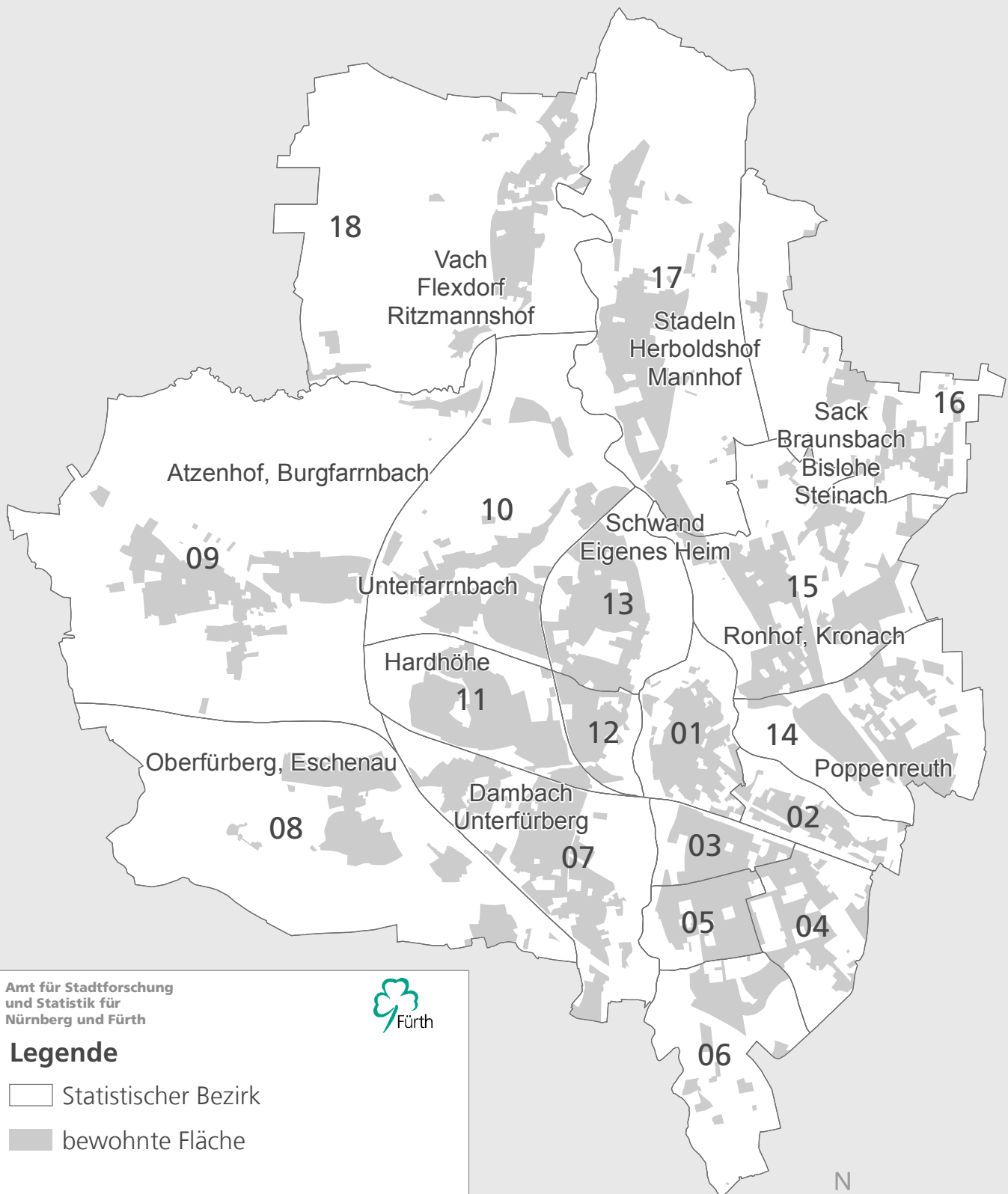
Stadt Nürnberg
Zweitstimmenanteile AfD
Bundestagswahlen 2017 - 2013



Kartenteil Bundestagswahl 2017
Stadt Fürth

Stadt Fürth

Statistische Bezirke



Amt für Stadtforschung
und Statistik für
Nürnberg und Fürth



Legende

- Statistischer Bezirk
- bewohnte Fläche



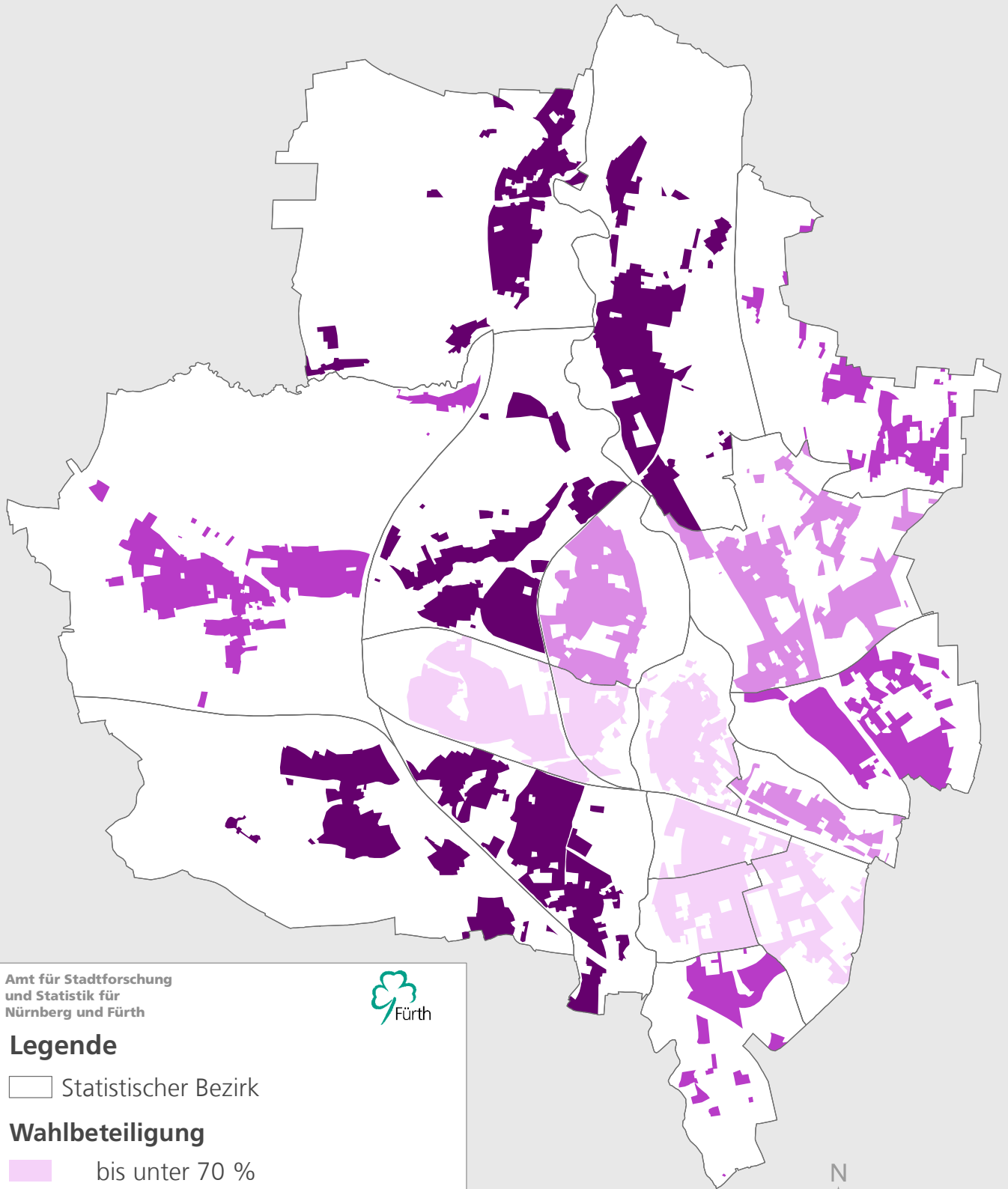
0 1 2 3 km

Raumbezugssystem 2018 (Amt für Stadtforschung und Statistik)
Darstellung der bewohnten Fläche

Stadt Fürth

Wahlbeteiligung

Bundestagswahl 2017



Amt für Stadtforschung
und Statistik für
Nürnberg und Fürth



Legende

□ Statistischer Bezirk

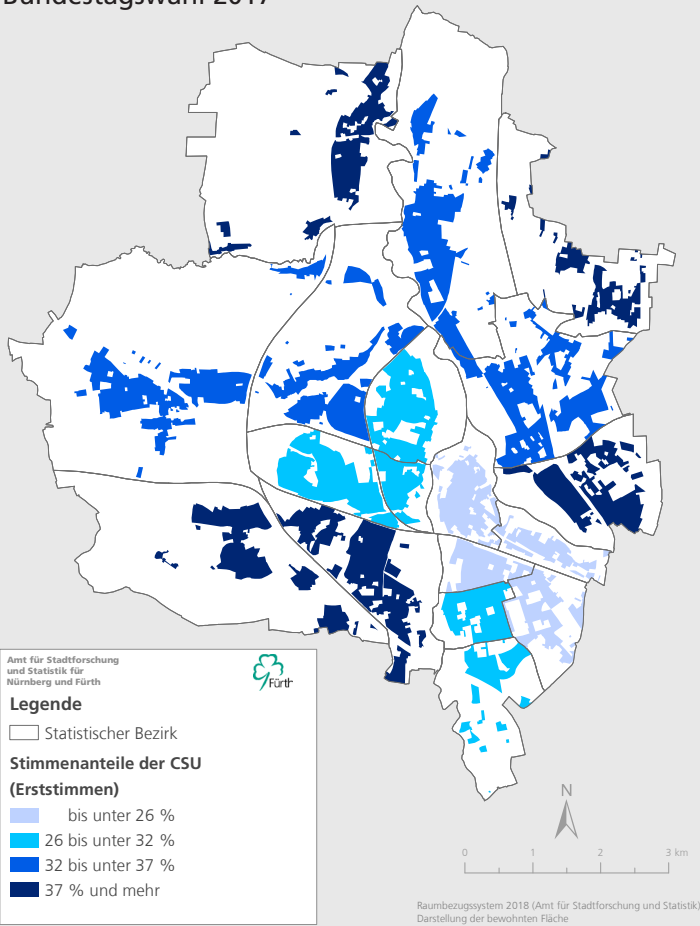
Wahlbeteiligung

- bis unter 70 %
- 70 bis unter 75 %
- 75 bis unter 78 %
- 78 % und mehr

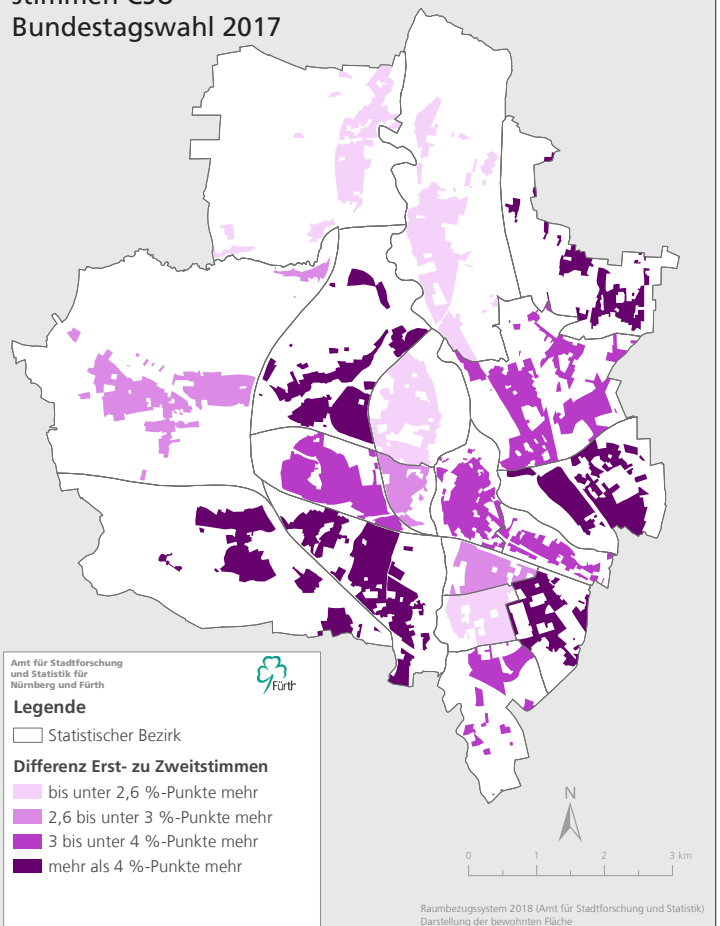


Raumbezugsystem 2018 (Amt für Stadtforschung und Statistik)
Darstellung der bewohnten Fläche

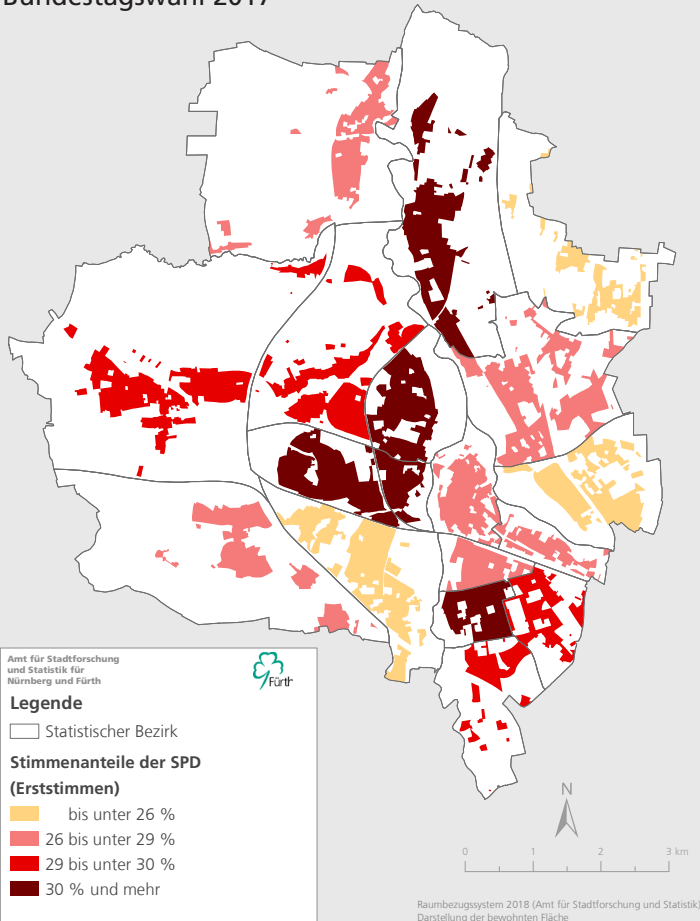
Stadt Fürth
Erststimmenanteile CSU
Bundestagswahl 2017



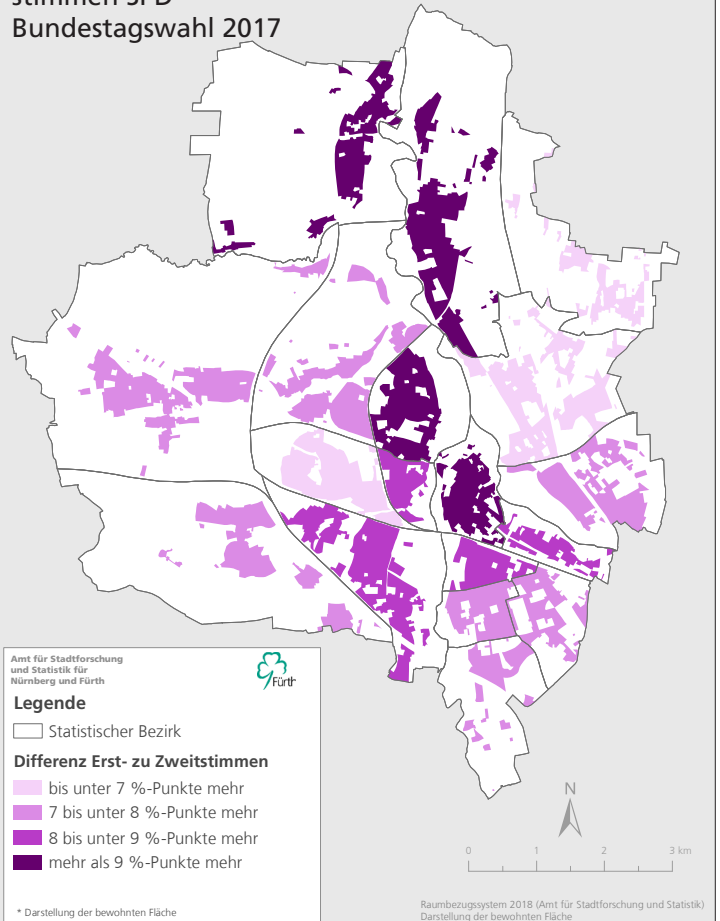
Stadt Fürth
Differenz Erst- zu Zweitstimmen CSU
Bundestagswahl 2017




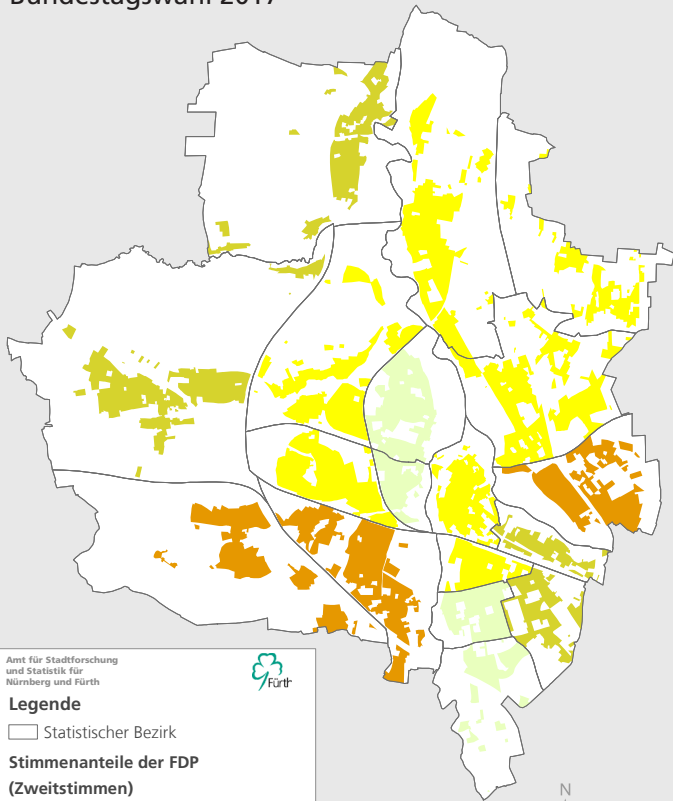
Stadt Fürth
Erststimmenanteile SPD
Bundestagswahl 2017



Stadt Fürth
Differenz Erst- zu Zweitstimmen SPD
Bundestagswahl 2017

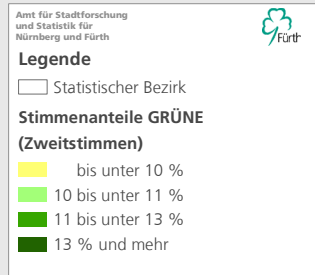
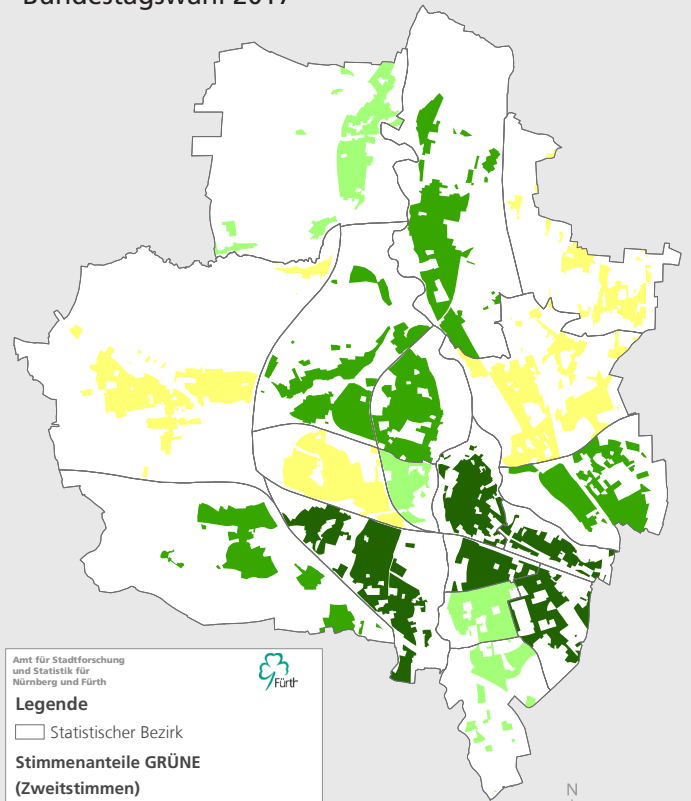


Stadt Fürth
Erststimmenanteile FDP
Bundestagswahl 2017



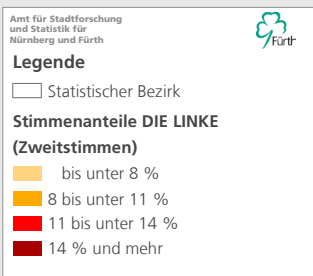
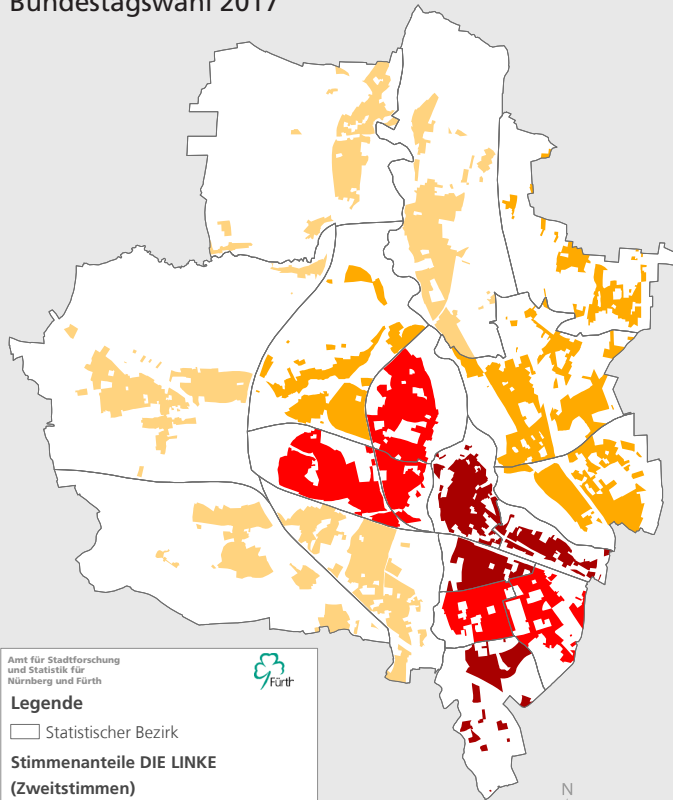
Raumbezugssystem 2018 (Amt für Stadtforschung und Statistik)
Darstellung der bewohnten Fläche

Stadt Fürth
Erststimmenanteile GRÜNE
Bundestagswahl 2017



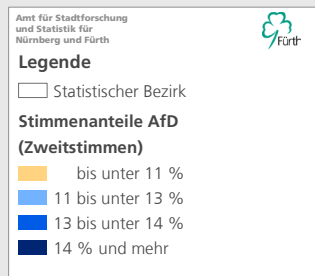
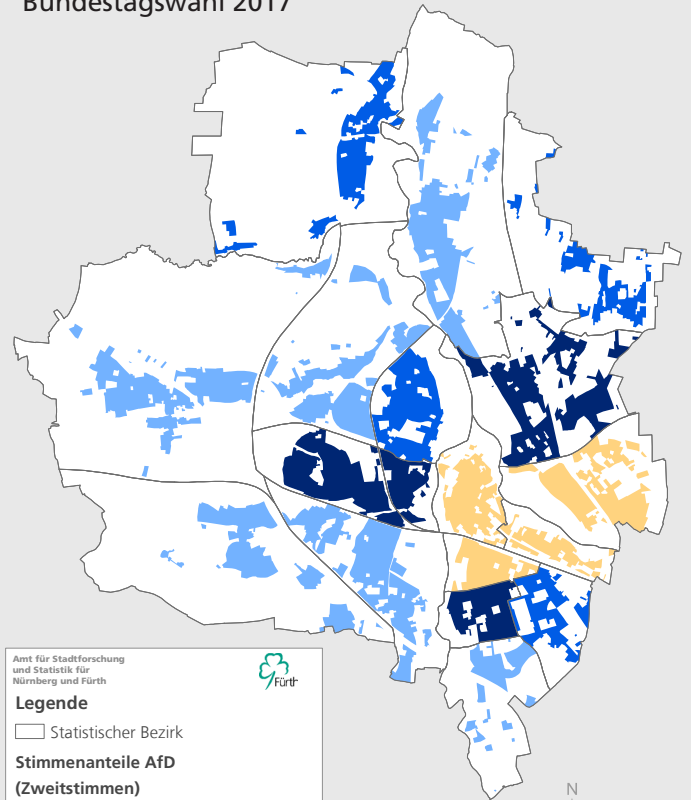
Raumbezugssystem 2018 (Amt für Stadtforschung und Statistik)
Darstellung der bewohnten Fläche

Stadt Fürth
Erststimmenanteile DIE LINKE
Bundestagswahl 2017



Raumbezugssystem 2018 (Amt für Stadtforschung und Statistik)
Darstellung der bewohnten Fläche

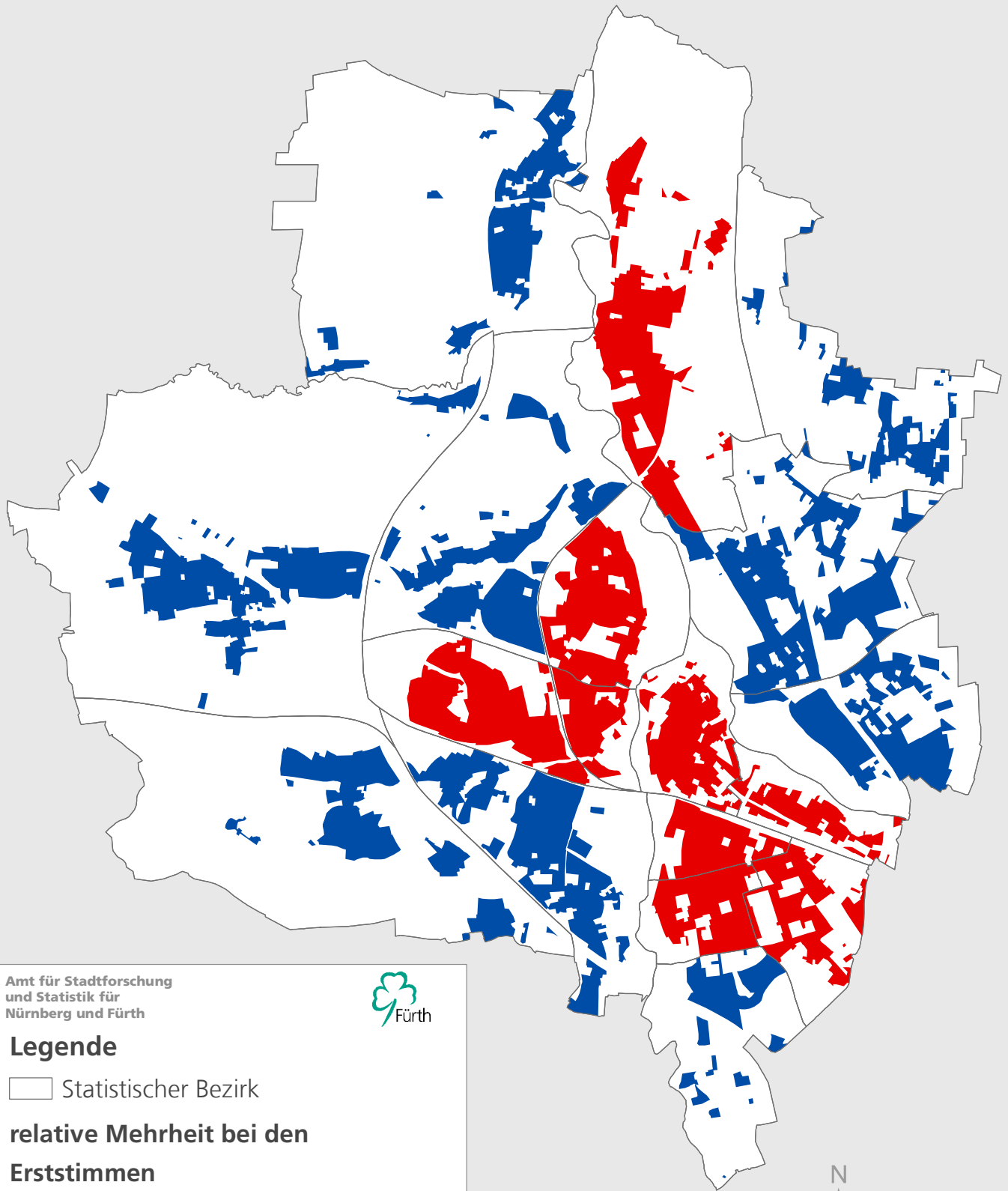
Stadt Fürth
Erststimmenanteile AfD
Bundestagswahl 2017



Raumbezugssystem 2018 (Amt für Stadtforschung und Statistik)
Darstellung der bewohnten Fläche

Stadt Fürth

Relative Mehrheit Erststimmen
Bundestagswahl 2017



Amt für Stadtforschung
und Statistik für
Nürnberg und Fürth



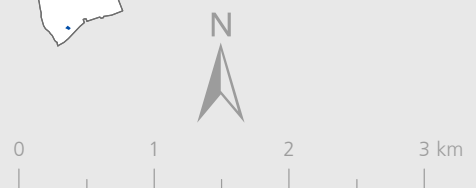
Legende

□ Statistischer Bezirk

**relative Mehrheit bei den
Erststimmen**

■ CSU

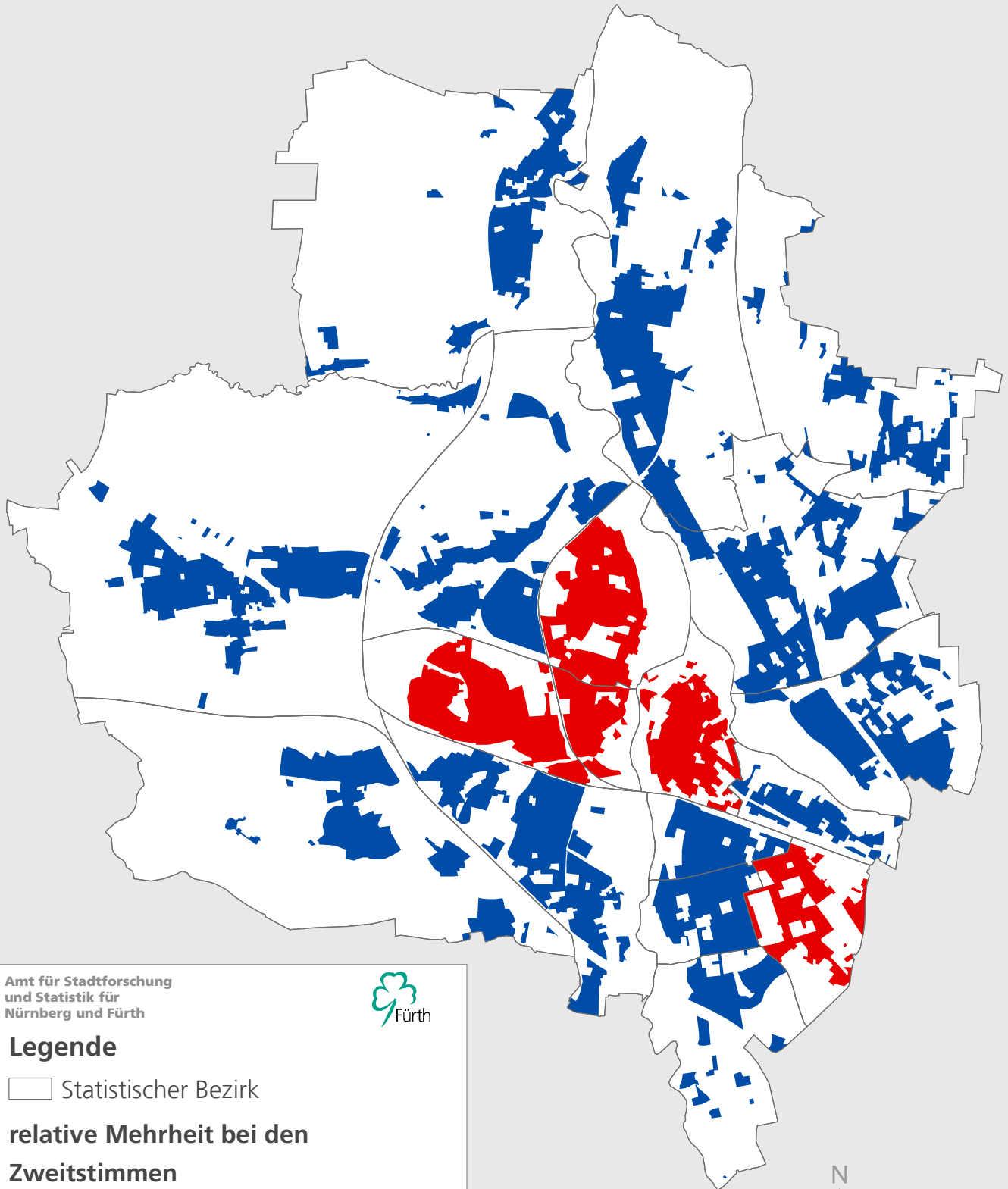
■ SPD



Raumbezugssystem 2018 (Amt für Stadtforschung und Statistik)
Darstellung der bewohnten Fläche

Stadt Fürth

Relative Mehrheit Zweitstimmen
Bundestagswahl 2017



Amt für Stadtforschung
und Statistik für
Nürnberg und Fürth



Legende

□ Statistischer Bezirk

**relative Mehrheit bei den
Zweitstimmen**

■ CSU

■ SPD



Raumbezugssystem 2018 (Amt für Stadtforschung und Statistik)
Darstellung der bewohnten Fläche

