



**Stadt Nürnberg**  
Amt für Stadtforschung und Statistik  
für Nürnberg und Fürth

## *Leben in Nürnberg*

Wohnungs- und Haushaltsbefragung 2004

*Grundauszählung*

## Inhalt

	<b>Seite</b>
<b>Kurzbeschreibung Stichprobe und Methode</b>	<b>3</b>
<b>Allgemeine Fragen zum Leben in Nürnberg</b>	
Wo könnten Ihrer Meinung nach Leistungen eingespart werden? Wo sollten Leistungen nicht verändert werden?	<b>4</b>
Leben Sie gerne in Nürnberg? Wo gefällt es Ihnen in Nürnberg am besten?	<b>5</b>
Was ist Ihnen bei der Gestaltung der Freizeit wichtig oder unwichtig?	<b>8</b>
Und wie sind Sie mit dem was hier in der Stadt auf den verschiedenen kulturellen Gebieten geboten wird, zufrieden?	<b>9</b>
Wie kann man das Nürnberger Kulturleben charakterisieren? Welche Eigenschaften treffen Ihrer Meinung nach zu?	<b>10</b>
Fragen zum Wohnen: Wohnviertelbindung, Zufriedenheit mit dem Wohnumfeld	<b>11</b>
Was stört Sie an <u>Ihrer</u> Wohngegend?	<b>13</b>
Welche Lebensformen kommen für Sie in Frage?	<b>14</b>
Wohnwünsche: Hier möchte ich wohnen.....	<b>15</b>
Wohnstatus; Kaufabsichten	<b>16</b>
Nürnberg ist Austragungsort der Fußball-Weltmeisterschaft 2006. Was meinen Sie zur WM	<b>17</b>
Bürgerbeteiligung und Ehrenamt	<b>18</b>
Demographie des Befragten	<b>19</b>
Erwerbstätigkeit	<b>21</b>
Einkommen	<b>22</b>

## **Kurzbeschreibung der Wohnungs- und Haushaltserhebung „Leben in Nürnberg 2004“**

**Mehrthemenbefragung mit folgenden Schwerpunkten:**

**Freizeit, Kultur, „Lifestyle“, Wohnwünsche, Fußball-WM 2006**

### **Stichprobe:**

Nach dem zugrundeliegenden Stichprobenplan bezieht sich die Auswahl auf 3670 Wohnungen (Auswahlgrundlage: Statistische Gebäudedatei)..Nach Abzug von Umzügen etc. belief sich die Sollstichprobe auf 3644. Die Anzahl der verwertbaren Fragebögen (Antworten) belief sich auf 2080. Die Ausschöpfungsquote betrug demnach 57,1%.

### **Methode:**

Schriftliche, postalische Befragung mit zwei Erinnerungsaktionen;  
Rücklaufverstärker: Incentives, Presse, OB-Anschreiben

Um die Rücklaufquote zu erhöhen, bekamen die Befragten bei ausgefülltem Fragebogen ein Tagesticket der VGN. Des weiteren wurden 20 mal 50€ und einmal 500€ verlost.

### **Gewichtung:**

Die Qualitätsprüfung ergab eine hohe Übereinstimmung des Stichprobenrücklaufs mit den Schichtungsmerkmalen der Basisstichprobe. Es wurde deshalb nur moderat gewichtet.

### **Weitere Veröffentlichungen von Teilergebnissen:**

<http://www.statistik.nuernberg.de>

## 1. Wo könnten Ihrer Meinung nach Leistungen eingespart werden?

Nennung 1bis 3	Antworten		Prozent der Fälle
	N	Prozent	
habe keine Vorschläge	35	1,3%	2,3%
weiß nicht, habe keine oder zu wenig Information	87	3,3%	5,7%
alles	5	,2%	,3%
nirgends	31	1,2%	2,0%
Sozialbereich, soziale Einrichtungen all	15	,6%	1,0%
Kinderbetreuung, Angebote für Kinder und	4	,2%	,3%
Integration von Ausländern	60	2,3%	3,9%
Gesundheit, Krankenhäuser	6	,2%	,4%
Beratungsstellen z. B. für Schwangere, S	4	,2%	,3%
Schule, Bildung	8	,3%	,5%
Stadtbibliothek	3	,1%	,2%
Bildungszentrum	2	,1%	,1%
Bereich Kultur, Freizeit, Sport	12	,5%	,8%
Kultur, Theater, Oper, Museen, kulturelle Veranstaltungen	116	4,4%	7,6%
Stadtteilläden, Begegnungsstätten für al	10	,4%	,7%
Freizeit, Feste, Events	86	3,2%	5,6%
Kunst, einzelne Kunstprojekte, Denkmäler	64	2,4%	4,2%
Sport und Bäder	21	,8%	1,4%
Tiergarten	1	,0%	,1%
Sonstiges aus Bereich Kultur, Freizeit, Sport	1	,0%	,1%
Bauprojekte, Verfahren bei Bauvorhaben	100	3,8%	6,5%
Förderung des Wohnungsbaus	7	,3%	,5%
Bauunterhalt	11	,4%	,7%
Gestaltung von Straßen und Plätzen	58	2,2%	3,8%
Straßenbau, -instandhaltung, Radwege, Fu	160	6,0%	10,5%
Fußball-WM, Stadionausbau	191	7,2%	12,5%
Umweltbereich	7	,3%	,5%
Grünanlagen, -flächen	27	1,0%	1,8%
Maßnahmen gegen Lärm und Luftverschmutzung	1	,0%	,1%
Sauberkeit in der Stadt, Straßenreinigung	24	,9%	1,6%
Abfallbeseitigung, Müllabfuhr	12	,5%	,8%
Sonstiges Umweltbereich	1	,0%	,1%
Förderung von Wirtschaft und Arbeit	51	1,9%	3,3%
Förderung des Tourismus, Fremdenverkehr	7	,3%	,5%
Werbung für die Stadt, Öffentlichkeitsarbeit	39	1,5%	2,6%
Öffentliche Sicherheit und Ordnung, Polizei, Feuerwehr	38	1,4%	2,5%
Verkehr allgemein	46	1,7%	3,0%
Verkehrsberuhigung in Wohngebieten	10	,4%	,7%
Öffentliche Verkehrsmittel, ÖPNV, VAG, V	117	4,4%	7,7%
Frankenschnellweg	19	,7%	1,2%
Aufgabenkritik allgemein	19	,7%	1,2%
Sozialleistungen	172	6,5%	11,2%
Förderung von Ehrenamt, Zuschüsse an Vereine	35	1,3%	2,3%
allg. Sparvorschläge	79	3,0%	5,2%
Energie- und Wasserverbrauch	127	4,8%	8,3%
Erhöhung der Einnahmen	65	2,4%	4,3%
Sonstiges Allg. Aufgabenkritik	1	,0%	,1%
Verwaltung allg., Bürokratie, Fehlplanung	202	7,6%	13,2%
Stadtrat, 3. BM, Referate zusammenlegen, Politiker allgemein	155	5,8%	10,1%
Verwaltung, Personalkosten	189	7,1%	12,4%
Verwaltung, Sachkosten	87	3,3%	5,7%
Bürgerservice	2	,1%	,1%
Interessenvertretung	1	,0%	,1%
Sonstiges - nicht zuzuordnen	33	1,2%	2,2%
Gesamt	2664	100,0%	174,2%

## 2. Wo sollten die bisherigen Leistungen nicht verändert werden?

	Antworten		Prozent der Fälle
	N	Prozent	
habe keine Vorschläge	17	,5%	1,0%
weiß nicht, habe keine oder zu wenig Inf	50	1,4%	3,0%
alles	11	,3%	,7%
nirgends	7	,2%	,4%
Sozialbereich, soziale Einrichtungen all	243	6,6%	14,7%
Kinderbetreuung, Angebote für Kinder und	402	10,9%	24,4%
Jugendarbeit, Angebote für Jugendliche	117	3,2%	7,1%
Angebote für Senioren, Wohnen im Alter	81	2,2%	4,9%
Integration von Ausländern	15	,4%	,9%
Gesundheit, Krankenhäuser	115	3,1%	7,0%
Einrichtungen für Behinderte	17	,5%	1,0%
Beratungsstellen z. B. für Schwangere, S	26	,7%	1,6%
Schule, Bildung	445	12,1%	27,0%
Berufliche Bildung und Fortbildung	35	,9%	2,1%
Stadtbibliothek	29	,8%	1,8%
Bildungszentrum	16	,4%	1,0%
FH, Uni	8	,2%	,5%
28	2	,1%	,1%
29	1	,0%	,1%
Bereich Kultur, Freizeit, Sport	69	1,9%	4,2%
Kultur, Theater, Oper, Museen, kulturel	320	8,7%	19,4%
Stadteilläden, Begegnungsstätten für al	19	,5%	1,2%
Freizeit, Feste, Events	92	2,5%	5,6%
Kunst, einzelne Kunstprojekte, Denkmäler	12	,3%	,7%
Sport und Bäder	112	3,0%	6,8%
Tiergarten	10	,3%	,6%
37	1	,0%	,1%
Bauprojekte, Verfahren bei Bauvorhaben	5	,1%	,3%
Förderung des Wohnungsbaus	19	,5%	1,2%
Bauunterhalt	18	,5%	1,1%
Gestaltung von Straßen und Plätzen	48	1,3%	2,9%
Straßenbau, -instandhaltung, Radwege, Fu	110	3,0%	6,7%
Fußball-WM, Stadionausbau	6	,2%	,4%
Umweltbereich	42	1,1%	2,5%
Grünanlagen, -flächen	158	4,3%	9,6%
Maßnahmen gegen Lärm und Luftverschmutzung	4	,1%	,2%
Sauberkeit in der Stadt, Straßenreinigung	151	4,1%	9,2%
Abfallbeseitigung, Müllabfuhr	39	1,1%	2,4%
57	1	,0%	,1%
Förderung von Wirtschaft und Arbeit	66	1,8%	4,0%
Förderung des Tourismus, Fremdenverkehr	10	,3%	,6%
Werbung für die Stadt, Öffentlichkeitsarbeit	8	,2%	,5%
Öffentliche Sicherheit und Ordnung, Polizei	136	3,7%	8,3%
Verkehr allgemein	35	,9%	2,1%
Verkehrsberuhigung in Wohngebieten	1	,0%	,1%
Öffentliche Verkehrsmittel, ÖPNV, VAG, V	341	9,2%	20,7%
Frankenschnellweg	6	,2%	,4%
74	1	,0%	,1%
Aufgabenkritik allgemein	1	,0%	,1%
Sozialleistungen	112	3,0%	6,8%
Förderung von Ehrenamt, Zuschüsse an Vereine	23	,6%	1,4%
allg. Sparvorschläge	2	,1%	,1%
Energie- und Wasserverbrauch	11	,3%	,7%
Erhöhung der Einnahmen	16	,4%	1,0%

.Fortsetzung: Wo sollten die bisherigen Leistungen nicht verändert werden?

	Antworten		Prozent der Fälle
	N	Prozent	
Verwaltung allg., Bürokratie, Fehlplanung	4	,1%	,2%
Stadtrat, 3. BM, Referate zusammenlegen, Politiker allg.	2	,1%	,1%
Verwaltung, Personalkosten	5	,1%	,3%
Bürgerservice	21	,6%	1,3%
Interessenvertretung	2	,1%	,1%
Sonstiges - nicht zuzuordnen	14	,4%	,8%
Gesamt	3690	100,0%	223,9%

3. Leben Sie gerne in Nürnberg?

	Anzahl	%
Ja, ich lebe gerne in Nürnberg	1984	96,3
Nein, ich lebe nicht gerne in Nürnberg	75	3,7
Gesamt	2059	100,0

4. Und seit wann leben Sie in Nürnberg?

	Anzahl	%
Geburt	767	36,6
mehr als 20 Jahren	607	29,0
10 b. 20 Jahren	252	12,0
5 b. 10 Jahren	138	6,6
weniger als 5 Jahren	330	15,8
Gesamt	2094	100,0

## 5. Wo gefällt es Ihnen in Nürnberg am besten?

keine Angaben	233	11,1
einzelne Straßen oder Plätze	415	19,8
01 Altstadt, St. Lorenz	16	0,8
02 Marienvorstadt	5	0,2
04 Gostenhof	35	1,7
05 Himpfelshof	10	0,5
06 Altstadt, St. Sebald	79	3,8
07 St. Johannes	135	6,5
08 Pirkheimerstraße	4	0,2
09 Wöhrd	59	2,8
11 Glockenhof	11	0,5
13 Galgenhof	6	0,3
14 Hummelstein	3	0,1
15 Gugelstraße	1	0,0
16 Steinbühl	12	0,6
17 Gibitzenhof	15	0,7
19 Schweinau	6	0,3
20 St. Leonhard	10	0,5
21 Sündersbühl	2	0,1
23 Sandberg	4	0,2
25 Umlandstraße	2	0,1
26 Maxfeld	30	1,5
27 Veilhof	2	0,1
28 Tullnau	1	0,0
29 Gleißhammer	24	1,2
30 Dutzendteich	39	1,8
31 Rangierbahnhof - Siedlung	3	0,2
32 Langwasser Nordwest	2	0,1
33 Langwasser Nordost	4	0,2
36 Langwasser Südost	3	0,2
37 Langwasser Südwest	1	0,0
38 Altenfurt, Moorenbrunn	19	0,9
40 Hasenbuck	3	0,2
41 Rangierbahnhof	2	0,1
42 Katzwanger Straße	1	0,0
44 Trierer Straße	3	0,2
45 Gartenstadt	43	2,1
46 Werderau	6	0,3
47 Maiach	1	0,0
48 Katzwang, Reichelsdorf Ost, Reichelsd. Keller	25	1,2
49 Kornburg, Worzeldorf	32	1,5
51 Röthenbach West	3	0,2
52 Röthenbach Ost	19	0,9
53 Eibach	49	2,3
54 Reichelsdorf	8	0,4
55 Krottenbach, Mühlhof	6	0,3
60 Großreuth bei Schweinau	7	0,3
61 Gebersdorf	6	0,3
62 Gaismannshof	2	0,1
63 Höfen	7	0,3
71 Schniegling	9	0,4
72 Wetzendorf	4	0,2
73 Buch	2	0,1
74 Thon	12	0,6
75 Almoshof	7	0,3
76 Kraftshof	3	0,1
77 Neunhof	3	0,1
78 Boxdorf	2	0,1
79 Großgründlach	10	0,5
81 Schoppershof	9	0,4
83 Marienberg	4	0,2
84 Ziegelstein	36	1,7
86 Buchenbühl	3	0,1

87 Flughafen	2	0,1
90 St. Jobst	9	0,4
91 Erlenstegen	108	5,2
92 Mögeldorf	51	2,4
93 Schmausenbuckstraße	5	0,2
94 Laufamholz	16	0,8
95 Zerzabelshof	67	3,2
96 Fischbach	16	0,8
97 Brunn	6	0,3
Altstadt	288	13,8
Südstadt	79	3,8
Schweinau, St. Leonhard	2	0,1
Gostenhof, Kleinweidenmühle	2	0,1
St. Johannes	1	0,1
Nordstadt	82	3,9
Südöstliche Außenstadt	55	2,6
Hafen, Katzwang, Kornburg	2	0,1
Röthenbach, Eibach, Mühlhof	8	0,4
Eberhardshof, Muggenhof	1	0,0
Nordwestliche Außenstadt	3	0,1
Nordöstliche Außenstadt	9	0,4
Östliche Außenstadt	2	0,1
Gesamt	2094	100,0

## 6a. Was ist Ihnen bei der Gestaltung der Freizeit wichtig oder unwichtig?

	entspannen und genießen		Spaß und Unterhaltung haben		Geselligkeit		selbst etwas gestalten		sich für etwas / jemand einsetzen		sich weiterbilden, informieren, etwas lernen		sich körperlich fit halten	
	Anzahl	%	Anzahl	%	Anzahl	%	Anzahl	%	Anzahl	%	Anzahl	%	Anzahl	%
wichtig	1686	84,0	921	48,1	710	36,8	676	35,5	557	29,0	1051	54,1	1217	61,4
teils/teils	296	14,7	860	44,9	916	47,5	935	49,1	1049	54,5	779	40,0	649	32,7
unwichtig	25	1,3	135	7,0	302	15,6	294	15,5	317	16,5	115	5,9	116	5,9
Gesamt	2007	100,0	1916	100,0	1928	100,0	1905	100,0	1924	100,0	1944	100,0	1983	100,0

## 6b. Wie oft haben sie Entsprechendes unternommen?

	entspannen und genießen		Spaß und Unterhaltung haben		Geselligkeit		selbst etwas gestalten		sich für etwas / jemand einsetzen		sich weiterbilden, informieren, etwas lernen		sich körperlich fit halten	
	Anzahl	%	Anzahl	%	Anzahl	%	Anzahl	%	Anzahl	%	Anzahl	%	Anzahl	%
Wöchentliche oder häufiger	1289	66,8	792	43,2	696	37,7	533	29,4	388	21,2	715	38,4	1048	55,8
seltener	570	29,6	928	50,6	837	45,4	834	46,0	880	48,1	856	46,1	639	34,0
Gar nicht im letzten halben Jahr	70	3,6	115	6,3	312	16,9	445	24,6	562	30,7	288	15,5	190	10,1
Gesamt	1930	100,0	1835	100,0	1846	100,0	1811	100,0	1830	100,0	1859	100,0	1878	100,0

## 7. Welche Arten von Freizeitbeschäftigungen haben für Sie im letzten halben Jahr eine Rolle gespielt?

	literarische Veranstaltungen		Kulturveranstaltungen im Stadtteil		Oper, klassische Konzerte, Tanztheater?		Theater?		Kleinkunst, Kabarett		Jazz-, Rock- oder Popkonzerte	
	Anzahl	%	Anzahl	%	Anzahl	%	Anzahl	%	Anzahl	%	Anzahl	%
monatlich oder häufiger	79	4,1	133	6,9	197	10,1	148	7,6	120	6,2	143	7,4
seltener, aber im letzten halben Jahr	393	20,3	669	34,5	504	25,9	541	27,9	567	29,2	485	25,1
gar nicht im letzten halben Jahr	1466	75,6	1139	58,7	1247	64,0	1249	64,4	1257	64,7	1305	67,5
Gesamt	1938	100,0	1941	100,0	1948	100,0	1939	100,0	1945	100,0	1933	100,0

	Disco, Raves, Clubbing		Sportveranstaltungen		Vorträge und Diskussionen		Museen, Ausstellungen		Kino		Straßenfest, Stadtteilstadtteilfest	
	Anzahl	%	Anzahl	%	Anzahl	%	Anzahl	%	Anzahl	%	Anzahl	%
monatlich oder häufiger	251	13,0	353	18,1	154	8,0	278	14,2	580	29,8	370	18,6
seltener, aber im letzten halben Jahr	314	16,3	553	28,4	575	29,9	995	50,9	720	37,0	894	44,9
gar nicht im letzten halben Jahr	1358	70,6	1039	53,4	1197	62,1	682	34,9	648	33,3	725	36,5
Gesamt	1923	100,0	1945	100,0	1926	100,0	1956	100,0	1947	100,0	1990	100,0



## 8. Waren Sie bei einer dieser Höhepunktveranstaltungen / „Events“

	Rock im Park?		Erfahrungsfeld der Sinne?		Bardentreffen?		Blaue Nacht?	
	Anzahl	%	Anzahl	%	Anzahl	%	Anzahl	%
habe ich besucht	238	12,0	601	30,3	887	44,8	937	46,8
habe ich nicht besucht	864	43,7	917	46,2	684	34,6	800	40,0
hat mich nicht interessiert	876	44,3	466	23,5	409	20,7	265	13,2
Gesamt	1978	100,0	1983	100,0	1980	100,0	2001	100,0

	Internationale Orgelwoche Nürnberg?		Klassik Open Air?		Volksfest?		Trennpelmarkt	
	Anzahl	%	Anzahl	%	Anzahl	%	Anzahl	%
habe ich besucht	199	10,1	500	25,5	1084	53,8	985	49,3
habe ich nicht besucht	855	43,3	898	45,8	476	23,7	655	32,7
hat mich nicht interessiert	921	46,6	562	28,7	452	22,5	360	18,0
Gesamt	1974	100,0	1960	100,0	2012	100,0	2000	100,0

## 9. Und wie sind Sie mit dem was hier in der Stadt auf den verschiedenen kulturellen Gebieten geboten wird, zufrieden?

	Kunstaustellungen		Oper, klassische Konzerte, Tanztheater		Stadtbibliothek?		Theater?		Kleinkunst, Kabarett		Jazz, Rock, Pop	
	Anzahl	%	Anzahl	%	Anzahl	%	Anzahl	%	Anzahl	%	Anzahl	%
zufrieden	611	31,4	647	33,4	835	43,0	676	34,8	563	28,8	448	23,0
teils/teils	600	30,8	480	24,8	442	22,7	585	30,1	561	28,7	534	27,4
unzufrieden	53	2,7	57	3,0	61	3,1	78	4,0	70	3,6	82	4,2
weiß nicht/ interessiert mich nicht	685	35,1	754	38,9	606	31,2	604	31,1	760	38,9	886	45,4
Gesamt	1949	100,0	1938	100,0	1944	100,0	1943	100,0	1954	100,0	1950	100,0

	Vorträge, Diskussionen		Museen		Kulturveranstaltungen um Stadtteil		Straßenfeste, Stadtteilstädte		Sportveranstaltungen		Weiterbildungsmöglichkeiten	
	Anzahl	%	Anzahl	%	Anzahl	%	Anzahl	%	Anzahl	%	Anzahl	%
zufrieden	329	17,0	1168	59,0	506	26,3	869	43,6	682	34,8	774	39,6
teils/teils	628	32,4	464	23,4	637	33,1	560	28,1	520	26,5	611	31,2
unzufrieden	65	3,4	38	1,9	156	8,1	115	5,8	64	3,3	131	6,7
weiß nicht/ interessiert mich nicht	915	47,2	310	15,6	626	32,5	449	22,5	694	35,4	440	22,5
Gesamt	1937	100,0	1980	100,0	1926	100,0	1993	100,0	1959	100,0	1955	100,0

## 10. Wie kann man das Nürnberger Kulturleben charakterisieren? Welche Eigenschaften treffen Ihrer Meinung nach zu?

	weltoffen		überschaubar		anspruchsvoll		provinziell	
	Anzahl	%	Anzahl	%	Anzahl	%	Anzahl	%
trifft zu	737	38,6	1089	57,0	314	16,9	152	8,2
teils/teils	791	41,4	517	27,1	1103	59,4	621	33,5
trifft nicht zu	171	9,0	103	5,4	215	11,6	783	42,2
weiß nicht	209	11,0	202	10,6	224	12,1	298	16,1
Gesamt	1909	100,0	1910	100,0	1855	100,0	1854	100,0

	langweilig		modern, innovativ		vielfältig und breit gefächert	
	Anzahl	%	Anzahl	%	Anzahl	%
trifft zu	79	4,2	389	20,7	835	43,7
teils/teils	473	25,4	1080	57,4	713	37,4
trifft nicht zu	1100	59,1	169	9,0	146	7,7
weiß nicht	210	11,3	243	12,9	215	11,2
Gesamt	1862	100,0	1882	100,0	1909	100,0

## 11. Wie wichtig sind für Sie die folgenden Lebensbereiche?

	Beruf und Arbeit		Freizeit und Erholung		Verwandtschaft		Nachbarschaft	
	Anzahl	%	Anzahl	%	Anzahl	%	Anzahl	%
wichtig	1633	83,3	1725	86,6	1087	54,0	774	38,3
teils/teils	187	9,5	249	12,5	734	36,5	999	49,4
unwichtig	141	7,2	17	,9	192	9,5	249	12,3
Gesamt	1961	100,0	1991	100,0	2012	100,0	2023	100,0

	Freunde und Bekannte		Religion und Kirche		Politik und öffentliches Leben		Familie, Kinder, Partner, Partnerin	
	Anzahl	%	Anzahl	%	Anzahl	%	Anzahl	%
wichtig	1656	81,0	471	23,4	618	30,8	1798	88,4
teils/teils	371	18,1	756	37,6	1070	53,3	154	7,6
unwichtig	18	,9	783	39,0	320	15,9	81	4,0
Gesamt	2045	100,0	2010	100,0	2008	100,0	2033	100,0

12. Wenn Sie an die Lage der Wohnung hier im Viertel denken, an die Beziehungen zu Ihren Nachbarn und Bekannten und an die Umgebung, wie stark fühlen Sie sich dann an dieses Wohnviertel gebunden?

	Wie stark sind Sie an Ihr Wohnviertel gebunden?	
	Anzahl	%
sehr stark	517	25,1
stark	843	40,9
weniger stark	485	23,5
kaum oder gar nicht	217	10,5
Gesamt	2062	100,0

13. Haben Sie Umzugsabsichten?

	Anzahl	%
will in den nächsten 2 Jahren umziehen	351	17,2
will gelegentlich umziehen	370	18,1
will nicht umziehen	1324	64,7
Gesamt	2045	100,0

14. Wenn Umzugsabsichten bestehen:

Wohin möchten Sie umziehen?

	Anzahl	%
innerhalb von Nürnberg	657	56,8
in eine der Nachbarstädte (Erlangen, Fürth, Schwabach)	50	4,3
ins Nürnberger Umland	214	18,5
ganz woandershin in Deutschland	115	9,9
ins Ausland	122	10,6
Gesamt	1157	100,0

15 a) Jeder hat so seine Vorstellungen, wie das Wohnviertel, in dem er lebt, aussehen soll... Wie wichtig sind Ihnen...?

	Grünflächen		Sauberkeit		Kneipen, Cafes, Restaurants		Ruhe		Sicherheit im Wohnviertel	
	Anzahl	%	Anzahl	%	Anzahl	%	Anzahl	%	Anzahl	%
wichtig	2007	97,9	2012	98,4	1083	55,9	1879	93,1	2014	98,1
nicht wichtig	43	2,1	32	1,6	855	44,1	139	6,9	39	1,9
Gesamt	2050	100,0	2044	100,0	1938	100,0	2019	100,0	2054	100,0

	Verbindungen mit Öffentlichen Verkehrsmitteln		Aktivität, das was los ist im Viertel		Einkaufsmöglichkeiten für Dinge des täglichen Bedarfs		Leute, die dort wohnen		Parkplätze	
	Anzahl	%	Anzahl	%	Anzahl	%	Anzahl	%	Anzahl	%
wichtig	1878	92,2	592	30,2	1946	95,2	1443	73,0	1469	73,6
nicht wichtig	160	7,8	1368	69,8	97	4,8	535	27,0	526	26,4
Gesamt	2038	100,0	1960	100,0	2044	100,0	1978	100,0	1995	100,0

	dass die Wohnumgebung eine besondere Atmosphäre hat		ein Platz, wo man sich gerne aufhält		Kultureinrichtungen, Veranstaltungen in der Nähe		Menschen aus vielen verschiedenen Kulturen	
	Anzahl	%	Anzahl	%	Anzahl	%	Anzahl	%
wichtig	1413	71,6	1739	87,1	786	40,0	456	23,3
nicht wichtig	560	28,4	259	12,9	1181	60,0	1502	76,7
Gesamt	1972	100,0	1997	100,0	1967	100,0	1958	100,0

## 15 b) Wie zufrieden sind damit in Ihrem Wohnviertel...?

	Grünflächen		Sauberkeit		Kneipen, Cafes, Restaurants		Ruhe	
	Anzahl	%	Anzahl	%	Anzahl	%	Anzahl	%
zufrieden	1425	73,8	1174	61,6	1291	71,8	1273	67,5
unzufrieden	507	26,2	733	38,4	506	28,2	614	32,5
Gesamt	1932	100	1907	100	1797	100	1887	100

	Sicherheit im Wohnviertel		Verbindungen mit Öffentlichen Verkehrsmitteln		Aktivität, das was los ist im Viertel		Einkaufsmöglichkeiten für Dinge des täglichen Bedarfs	
	Anzahl	%	Anzahl	%	Anzahl	%	Anzahl	%
zufrieden	1527	80,3	1743	91,5	1257	73,3	1603	84
unzufrieden	374	19,7	162	8,5	459	26,7	305	16
Gesamt	1900	100	1905	100	1716	100	1908	100

	Leute, die dort wohnen		Parkplätze		dass die Wohnumgebung eine besondere Atmosphäre hat		ein Platz, wo man sich gerne aufhält	
	Anzahl	%	Anzahl	%	Anzahl	%	Anzahl	%
zufrieden	1379	74,6	1150	63,4	1286	70,7	1347	73,7
unzufrieden	471	25,4	665	36,6	533	29,3	481	26,3
Gesamt	1850	100	1815	100	1819	100	1828	100

	Kultureinrichtungen, Veranstaltungen in der Nähe		Menschen aus vielen verschiedenen Kulturen	
	Anzahl	%	Anzahl	%
zufrieden	1260	73	1260	73,3
unzufrieden	465	27	459	26,7
Gesamt	1725	100	1719	100

## 16. Was stört Sie an Ihrer Wohngegend?

	dichtere Bebauung		keine Grünflächen		Verkehrslärm		Lärm durch angrenzende Betriebe	
	Anzahl	%	Anzahl	%	Anzahl	%	Anzahl	%
stört mich -gar nicht	545	27,8	516	28,3	408	20,6	931	48,7
stört mich - kaum	700	35,7	360	19,7	534	26,9	532	27,8
stört mich - etwas	514	26,2	404	22,1	485	24,5	213	11,2
stört mich - sehr	201	10,3	546	29,9	556	28,0	237	12,4
Gesamt	1960	100,0	1826	100,0	1983	100,0	1914	100,0

	spielende Kinder in der Nachbarschaft		Lärm durch Besucher von Gaststätten		Tiere in der Nachbarschaft		monotone Wohngegend?	
	Anzahl	%	Anzahl	%	Anzahl	%	Anzahl	%
stört mich -gar nicht	1143	57,3	1004	52,2	1193	60,0	799	42,7
stört mich - kaum	556	27,9	534	27,8	430	21,6	551	29,4
stört mich - etwas	200	10,0	217	11,3	224	11,3	339	18,1
stört mich - sehr	97	4,8	168	8,7	141	7,1	184	9,8
Gesamt	1995	100,0	1923	100,0	1988	100,0	1872	100,0

	weil jeder für sich lebt		Nachbarn, die so nicht richtig dazu passen		Nachbarn, welche man nicht versteht	
	Anzahl	%	Anzahl	%	Anzahl	%
stört mich -gar nicht	734	37,6	608	30,9	879	44,9
stört mich - kaum	605	31,0	592	30,1	477	24,3
stört mich - etwas	439	22,5	427	21,7	298	15,2
stört mich - sehr	174	8,9	339	17,3	306	15,6
Gesamt	1952	100,0	1966	100,0	1961	100,0

17. Der Mensch kann allein leben oder mit anderen zusammen.  
Welche Lebensformen kommen für Sie in Frage?

18-34 Jahre	Allein in der eigenen Wohnung		In einer Partnerschaft ohne Kind(er)		In der eigenen Familie mit Kind(ern)		Mit mehreren Generationen unter einem Dach		In einer Wohngemeinschaft		In einer Hausgemeinschaft, mit Freunden aber mit eigenem Haushalt	
	Anzahl	%	Anzahl	%	Anzahl	%	Anzahl	%	Anzahl	%	Anzahl	%
am liebsten	113	18,2	97	16,4	260	44,1	26	4,4	19	3,3	42	7,2
gerne	244	39,2	250	42,1	197	33,5	110	18,7	134	22,8	180	30,5
eher nicht	178	28,6	147	24,7	92	15,6	260	44,1	202	34,3	214	36,3
sicher nicht	87	13,9	99	16,7	40	6,8	193	32,8	234	39,6	153	26,0
Gesamt	623	100,0	593	100,0	589	100,0	589	100,0	590	100,0	589	100,0





35-54 Jahre	Allein in der eigenen Wohnung		In einer Partnerschaft ohne Kind(er)		In der eigenen Familie mit Kind(ern)		Mit mehreren Generationen unter einem Dach		In einer Wohngemeinschaft		In einer Hausgemeinschaft, mit Freunden aber mit eigenem Haushalt	
	Anzahl	%	Anzahl	%	Anzahl	%	Anzahl	%	Anzahl	%	Anzahl	%
am liebsten	133	17,1	119	15,8	348	46,2	54	7,2	18	2,4	66	8,8
gerne	240	31,0	245	32,6	202	26,9	166	21,9	121	16,0	212	28,2
eher nicht	229	29,6	193	25,7	113	15,1	320	42,3	253	33,5	225	29,9
sicher nicht	173	22,4	194	25,9	89	11,8	217	28,7	363	48,1	248	33,0
Gesamt	776	100,0	751	100,0	752	100,0	757	100,0	755	100,0	751	100,0




55 Jahre und älter	Allein in der eigenen Wohnung		Allein im betreuten Wohnen oder Seniorenheim, mit Hilfe oder Pflege		Allein und selbständig in einem Senioren - Wohnstift		In einer Partnerschaft ohne Kind(er)	
	Anzahl	%	Anzahl	%	Anzahl	%	Anzahl	%
am liebsten	299	38,8	80	10,5	100	13,2	163	22,8
gerne	189	24,5	126	16,6	174	23,0	196	27,5
eher nicht	171	22,1	337	44,3	294	38,8	170	23,8
sicher nicht	113	14,6	219	28,7	190	25,1	185	25,9
Gesamt	773	100,0	762	100,0	758	100,0	714	100,0

55 Jahre und älter	In der eigenen Familie mit Kind(ern)		Mit mehreren Generationen unter einem Dach		In einer Wohngemeinschaft		In einer Hausgemeinschaft, mit Freunden aber mit eigenem Haushalt	
	Anzahl	%	Anzahl	%	Anzahl	%	Anzahl	%
am liebsten	208	29,2	81	10,9	9	1,2	47	6,3
gerne	194	27,2	154	20,8	59	8,1	166	22,5
eher nicht	181	25,3	284	38,2	227	31,0	225	30,5
sicher nicht	131	18,4	223	30,1	437	59,7	300	40,7
Gesamt	714	100,0	741	100,0	733	100,0	737	100,0

18. Hier möchte ich wohnen.....

								
	Typ 1 Altstadt		Typ 2 Landhaus		Typ 3 Doppelhaus		Typ 4 Einzelhaus	
	Anzahl	%	Anzahl	%	Anzahl	%	Anzahl	%
am liebsten	101	5,0	202	10,0	99	5,0	723	35,8
gerne	504	24,9	879	43,8	912	45,8	804	39,8
eher nicht	759	37,4	656	32,6	728	36,6	331	16,4
sicher nicht	664	32,7	272	13,6	251	12,6	160	7,9
Gesamt	2028	100,0	2009	100,0	1990	100,0	2018	100,0

								
	Typ 5 Reihenhaus		Typ 6 alte Villa		Typ 7 MFH, Gründerzeit		Typ 8 MFH, Innenstadt	
	Anzahl	%	Anzahl	%	Anzahl	%	Anzahl	%
am liebsten	52	2,6	401	20,0	46	2,3	18	,9
gerne	610	30,7	980	48,9	490	24,6	233	11,7
eher nicht	974	48,9	473	23,6	937	47,0	899	45,0
sicher nicht	355	17,8	149	7,4	520	26,1	846	42,4
Gesamt	1991	100,0	2003	100,0	1992	100,0	1996	100,0

								
	Typ 9 Apartment		Typ 10 MFH, Zeilenbauweise		Typ 11 Modernes Wohnstift		Typ 12 MFH, Modern	
	Anzahl	%	Anzahl	%	Anzahl	%	Anzahl	%
am liebsten	41	2,0	63	3,2	104	5,2	87	4,3
gerne	188	9,3	552	27,6	748	37,1	767	38,1
eher nicht	583	28,9	839	42,0	751	37,2	814	40,5
sicher nicht	1204	59,7	545	27,2	414	20,5	345	17,1
Gesamt	2016	100,0	2000	100,0	2017	100,0	2013	100,0

## 19. Wohnstatus

	Anzahl	%
Eigentümer d. Gebäudes/d. Wohnung	583	29,5
Hauptmieter/Untermieter d. Wohnung	1390	70,5
Gesamt	1973	100,0

## 20. (Nur falls Sie in absehbarer Zeit Wohneigentum erwerben möchten:)

An welche Immobilie denken Sie dabei. Wann möchten Sie dieses Wohneigentum kaufen?

	Einfamilienhaus, Neubau		Einfamilienhaus, nicht neu		Eigentumswohnung, Neubau		Eigentumswohnung, nicht neu	
	Anzahl	%	Anzahl	%	Anzahl	%	Anzahl	%
in 1-2 Jahren	45	25,9	32	17,6	28	17,6	46	20,5
in 3-5 Jahren	27	15,3	38	20,5	44	27,3	66	29,4
später	102	58,8	114	61,9	89	55,1	112	50,1
Gesamt	174	100,0	184	100,0	161	100,0	223	100,0

## 21. An welchen Preis denken Sie etwa?

	Anzahl	%
bis 100 Tsd. Euro	94	19,1
100 bis 150 Tsd. Euro	136	27,6
150 bis 200 Tsd. Euro	98	19,9
200 bis 250 Tsd. Euro	97	19,6
250 bis 350 Tsd. Euro	51	10,4
über 350 Tsd. Euro	17	3,4
Gesamt	493	100,0



## 22. Nürnberg ist Austragungsort der Fußball-Weltmeisterschaft 2006. Was meinen Sie zur WM

	Gute wirtschaftliche Chancen, die wir nutzen sollten		Die Stadt hat im Moment wirklich Wichtigeres zu tun		so eine Gelegenheit wie die WM kommt so schnell nicht wieder	
	Anzahl	%	Anzahl	%	Anzahl	%
Stimme voll und ganz zu	796	39,0	437	22,3	764	38,2
Stimme zu	676	33,2	519	26,5	707	35,3
Stimme nicht zu	267	13,1	708	36,2	271	13,6
Bin ganz entschieden dagegen	108	5,3	109	5,6	71	3,6
Weiß nicht/interessiert mich nicht	191	9,4	183	9,3	187	9,3
Gesamt	2038	100,0	1954	100,0	2000	100,0

	schön und gut - aber die Ausgaben dafür sind zu hoch		Nürnberg erhält endlich die Anerkennung, die die Stadt verdient		Den Bürgern der Stadt bringt die WM nichts	
	Anzahl	%	Anzahl	%	Anzahl	%
Stimme voll und ganz zu	531	27,0	480	23,9	329	16,6
Stimme zu	639	32,5	613	30,6	433	21,8
Stimme nicht zu	516	26,3	578	28,8	878	44,3
Bin ganz entschieden dagegen	59	3,0	66	3,3	135	6,8
Weiß nicht/interessiert mich nicht	219	11,2	270	13,4	208	10,5
Gesamt	1964	100,0	2006	100,0	1983	100,0

	Nürnberg erhält endlich die Anerkennung, die die Stadt verdient	
	Anzahl	%
Stimme voll und ganz zu	480	23,9
Stimme zu	613	30,6
Stimme nicht zu	578	28,8
Bin ganz entschieden dagegen	66	3,3
Weiß nicht/interessiert mich nicht	270	13,4
Gesamt	2006	100,0

## 23 Bürgerbeteiligung und Ehrenamt

	Sind Bürgerinnen und Bürger stärker an den Planungen der Stadt zu beteiligen?	
	Anzahl	%
ja	970	47,5
eher ja	812	39,8
eher nein	196	9,6
nein	61	3,0
	2040	100,0

	Sind Sie zurzeit irgendwo ehrenamtlich tätig?		Könnten Sie sich vorstellen, ehrenamtlich tätig zu werden?		Könnten Sie sich vorstellen, ehrenamtlich in Ihrem Stadtteil tätig zu werden?	
	Anzahl	%	Anzahl	%	Anzahl	%
ja	439	21,6	546	27,3	401	19,9
eher ja	58	2,9	480	24,0	438	21,7
eher nein	168	8,3	535	26,8	677	33,5
nein	1367	67,3	437	21,9	503	24,9
Gesamt	2033	100,0	1998	100,0	2018	100,0

## 24. Hat Sie dieser Fragebogen interessiert?

	Anzahl	%
ja	1081	52,7
eher ja	541	26,4
eher nein	342	16,7
nein	88	4,3
Gesamt	2052	100,0

## Sind Sie Raucher?

	Anzahl	%
ja	527	29,4
nein	1268	70,6
Gesamt	1795	100,0

## Demographie

### Geschlecht

	Anzahl	%
männlich	928	44,6
weiblich	1155	55,4
Gesamt	2084	100,0

### Staatsangehörigkeit

	Anzahl	%
deutsch	1880	90,6
nicht deutsch	195	9,4
Gesamt	2075	100,0

### Nationalität gruppiert

	Anzahl	%
Deutschland	1880	89,8
Türkei	36	1,7
Griechenland	11	,5
Italien	13	,6
übrige EU-Staaten	16	,8
(ehem.) Jugoslawien	22	1,0
übriges Europa	31	1,5
sonstige Nationalität	85	4,0
Gesamt	2094	100,0

### Familiensprache

#### Welche Sprache sprechen Sie bei sich in der Familie?

	Anzahl	%
deutsch	1723	91,8
nicht deutsch	154	8,2
Gesamt	1876	100,0

### Familiensprache gruppiert

	Anzahl	%
Deutsch od. nicht angegeben	1875	89,6
Serbokroatisch	19	,9
andere osteurop.	15	,7
Polnisch	16	,8
Italienisch	13	,6
Spanisch, Portugiesisch	3	,2
Türkisch	45	2,1
Tschechisch	7	,3
Russisch/Ukrainisch	49	2,3
Arabisch	12	,6
Englisch	8	,4
Persisch	4	,2
Französisch	6	,3
Schwedisch	3	,1
Griechisch	10	,5
div. asiatische Sprachen	9	,4
Gesamt	2094	100,0

### Familienstand und Partnerschaft

	Sind Sie....		Falls nicht verheiratet Leben Sie mit einem Partner / Partnerin zusammen?		
	Anzahl	%		Anzahl	%
ledig	797	38,4	ja	431	28,8
verheiratet	822	39,6	nein	1068	71,2
geschieden	291	14,0			
verwitwet	167	8,0			
Gesamt	2076	100,0		1499	100,0

### Haushaltsgröße

	Anzahl	%
1	978	48,0
2	570	28,0
3	260	12,8
4	168	8,2
5 u.m.	63	3,1
Gesamt	2040	100,0

### Kinderhaushalte

	Kinder in Ihrem Haushalt, darunter unter 18 J.		Kinder in Ihrem Haushalt, darunter über 18 J.	
	Anzahl	%	Anzahl	%
0	21	5,7	21	9,0
1	209	56,6	152	66,3
2	112	30,2	49	21,6
3	22	5,9	5	2,3
4	4	1,0	1	,6
5	2	,4		
6	0	,1	0	,2
Gesamt	369	100,0	229	100,0

### Haushaltstyp

	Haushaltstyp (9 Gr.)	
	Anzahl	%
1-P.-Haush. bis 34 J.	250	13,2
1-P.-Haush. 35 - 64 J.	413	21,7
1-P.-Haush. 65 J. u. ält.	205	10,8
2-P.-Haush. 18 - 64 J.	339	17,8
2-P.-Haush., mind. 1 P. 65 J. u. ält., o. Ki.	194	10,2
3 o.m. Erwachsene	158	8,3
1 Erwachs., 1 o.m. Kinder (Alleinerz.)	27	1,4
2 Erwachs., 1 o.m. Kinder	241	12,7
3 o.m. Erwachs., 1 o.m. Kinder	72	3,8
Gesamt	1899	100,0

## Welchen höchsten allgemeinen Schulabschluss haben Sie?

	Anzahl	%
Volks-/Hauptschule	778	38,9
Mittlere Reife	495	24,8
Fach-/Hochschulreife	666	33,3
keinen	61	3,0
Gesamt	2000	100,0

## Welchen höchsten beruflichen Schulabschluss haben Sie?

noch keinen, bin in Ausbildung	107	5,6
habe keinen Abschluss	185	9,7
Lehre (Berufsschule), Berufsfachschule	966	50,4
Fachschule (Meister, Techniker, Fachakademie)	253	13,2
Universität/Fachhochschule	405	21,1
Gesamt	1915	100,0

## Erwerbstätigkeit

	Anzahl	%
keine Angabe	1	,1
geringfügig/stundenweise beschäftigt	119	10,0
Teilzeit beschäftigt (nicht geringfügig)	194	16,4
Vollerwerbstätig (35 Std. und mehr)	821	69,4
in Berufsausbildung, Lehre	49	4,2
Gesamt	1183	100,0

## Nichterwerbstätigkeit

	Anzahl	%
Rentner/Pensionär(in) etc.	554	58,8
Schüler/Student(in)	99	10,5
Arbeitslos etc.	160	17,0
Hausfrau, Hausmann	129	13,7
Gesamt	943	100,0

## Beruflicher Status

	Berufsgruppe Befragte		Zu welcher Berufsgruppe gehört Ihr/e Partner/in?	
	Anzahl	%	Anzahl	%
Selbständige, Freiberufler/in	205	14,3	116	14,0
Leit. Angestellte/r, Beamte/r	203	14,2	149	18,0
Mittlere Angestellte/r, Beamte/r, Meister/in	608	42,5	288	34,8
Facharbeiter/in	255	17,8	181	21,9
an-/ungelernte/r Arbeiter/in	159	11,1	94	11,3
Gesamt	1429	100,0	829	100,0

### Monatliches Haushaltsnettoeinkommen

Welcher Einkommensgruppe ist Ihr Haushalt nach dem monatliche Nettoeinkommen zuzuordnen?		
	Anzahl	%
unter 500 Euro	127	6,6
500 bis unter 1000 Euro	331	17,2
1000 bis unter 1500 Euro	402	20,9
1500 bis unter 2000 Euro	351	18,2
2000 bis unter 2500 Euro	257	13,3
2500 bis unter 3000 Euro	185	9,6
3000 bis unter 3500 Euro	103	5,3
3500 bis unter 4000 Euro	70	3,6
4000 Euro und mehr	103	5,3
Gesamt	1928	100,0

### Wie viele Personen tragen zu diesem Einkommen bei?

	Anzahl	%
1	1078	59,6
2	662	36,6
3	49	2,7
4	15	,8
5	3	,2
9	0	,0
Gesamt	1808	100,0

### Wie viele Autos gehören zu Ihrem Haushalt?

	Anzahl	%
0	40	2,7
1	1099	73,5
2	299	20,0
3	43	2,9
4	11	,8
5	1	,1
6	1	,0
7	2	,1
Gesamt	1496	100,0

## Ist Ihr Haushalt mit folgenden Geräten ausgestattet?

Fernseher		Häufigkeit	Prozent
Gültig	ja	1887	90,1
Fehlend	System	207	9,9
Gesamt		2094	100,0

Waschmaschine		Häufigkeit	Prozent
Gültig	ja	1825	87,1
Fehlend	System	269	12,9
Gesamt		2094	100,0

Wäschetrockner		Häufigkeit	Prozent
Gültig	ja	609	29,1
Fehlend	System	1485	70,9
Gesamt		2094	100,0

Geschirrspüler		Häufigkeit	Prozent
Gültig	ja	1061	50,7
Fehlend	System	1033	49,3
Gesamt		2094	100,0

Handy		Häufigkeit	Prozent
Gültig	ja	1560	74,5
Fehlend	System	534	25,5
Gesamt		2094	100,0

PC		Häufigkeit	Prozent
Gültig	ja	1229	58,7
Fehlend	System	865	41,3
Gesamt		2094	100,0

Internetanschluss		Häufigkeit	Prozent
Gültig	ja	970	46,3
Fehlend	System	1124	53,7
Gesamt		2094	100,0

DVD-Player		Häufigkeit	Prozent
Gültig	ja	896	42,8
Fehlend	System	1198	57,2
Gesamt		2094	100,0





FRAGEBOGEN



4380292515

Str.

**Sie sind ...**

männlich  
 weiblich

**Ihre Staatsangehörigkeit ist:**

deutsch  
 nicht deutsch  
sonst: \_\_\_\_\_

**Sind Sie verheiratet?**

ledig  
 verheiratet  
 geschieden  
 verwitwet

**Falls nicht verheiratet:**

Leben Sie mit einem Partner / Partnerin zusammen?  
 ja  
 nein

**Sind Sie RaucherIn?**

ja  
 nein

**Welche Sprache sprechen Sie bei sich in der Familie?**

deutsch  
 nicht deutsch  
sonst: \_\_\_\_\_

**Wie viele Personen gehören (insgesamt) zu Ihrem Haushalt?**

Anzahl

**Kinder in Ihrem Haushalt, darunter**

Kinder unter 18 Jahren  Kinder über 18 Jahren

**Wie alt sind Sie und die anderen Haushaltsmitglieder? (Bitte ergänzen)**

Person	Geburtsjahr (Bitte eintragen)	Geburtsjahr (Bitte eintragen)
Sie selbst:	19	4
1. Person:	<input type="text"/>	<input type="text"/>
2. Person:	<input type="text"/>	5.
3. Person:	<input type="text"/>	6. Person:
	<input type="text"/>	<input type="text"/>

**Welchen höchsten allgemeinen Schulabschluss haben Sie?**

Volks-/Hauptschule  
 Mittlere Reife  
 Fach-/Hochschulreife  
 keine

**Welchen höchsten beruflichen Abschluss haben Sie?**

noch keinen, bin in Ausbildung  
 habe keinen Abschluss  
 Lehre (Berufsschule), Berufsausbildung  
 Fachschule (Meister, Techniker, Fachakademie)  
 Universität / Fachhochschule

**Ihre Erwerbstätigkeit?**

geringfügig / stundenweise beschäftigt  
 Teilzeit beschäftigt (nicht geringfügig)  
 Vollerwerbstätig (35 Stunden und mehr)  
 in Berufsausbildung, Lehre  
 RentnerIn, PensionärIn, Vorruhestand  
 SchülerIn, StudentIn, Wehr- o. Zivildienst  
 arbeitslos, in Umschulung, Weiterbildung  
 Hausfrau, Hausmann

**Zu welcher Berufsgruppe gehören Sie?**

Sie selbst:	PartnerIn
<input type="checkbox"/>	<input type="checkbox"/>
<input type="checkbox"/>	<input type="checkbox"/>
<input type="checkbox"/>	<input type="checkbox"/>
<input type="checkbox"/>	<input type="checkbox"/>
<input type="checkbox"/>	<input type="checkbox"/>
<input type="checkbox"/>	<input type="checkbox"/>

**Welcher Einkommensgruppe ist Ihr Haushalt nach seinem gesamten monatlichen Nettoeinkommen zuzuordnen?**

unter 500 Euro  
 500 bis unter 1000 Euro  
 1000 bis unter 1500 Euro  
 1500 bis unter 2000 Euro  
 2000 bis unter 2500 Euro  
 2500 bis unter 3000 Euro  
 3000 bis unter 3500 Euro  
 3500 bis unter 4000 Euro  
 4000 Euro und mehr

**... und wie viele Personen tragen zu diesem Einkommen bei?**

Anzahl

**Ist Ihr Haushalt mit folgenden Geräten ausgestattet?**

<input type="checkbox"/> Fernseher	<input type="checkbox"/> Handy
<input type="checkbox"/> Waschmaschine	<input type="checkbox"/> Computer
<input type="checkbox"/> Wäschetrockner	<input type="checkbox"/> Internetanschluss
<input type="checkbox"/> Geschirrspüler	<input type="checkbox"/> DVD-Player

**Wie viele Autos gehören zu Ihrem Haushalt?**

Anzahl

**Vielen Dank für Ihre Mitarbeit!**

# Leben in Nürnberg

Wohnungs- und Haushaltserhebung 2004

Ihre Meinung ist gefragt ...

... damit die Planungen für die Bevölkerung eine zuverlässige Grundlage erhalten. Daher bitten wir Sie, alle Fragen vollständig zu beantworten. Die Daten werden anonym, d. h. ohne Namen ausschließlich zur summarischen Auswertung für die städtischen Planungen gespeichert.

Für Ihre Angaben, die selbstverständlich freiwillig sind, dankt Ihnen ihr Amt für Stadtforschung und Statistik der Stadt Nürnberg.

Wenn Sie uns Ihren Fragebogen ausfüllen, erhalten Sie als kleines "Dankeschön" ein VGN-Tagesticket im Wert von 3,60 Euro.

Falls Sie Fragen haben, wenden Sie sich bitte an das statistische Amt. Folgende Mitarbeiterinnen und Mitarbeiter stehen Ihnen gerne telefonisch zur Verfügung:



Herr Dr. Burkard 231-3167  
Frau Dieblich 231-3249  
Frau Neesler 231-3802  
Herr Dr. Söhner 231-3275



Unsere e-mail Adresse: [umfragesteam@sta.stadt.nuernberg.de](mailto:umfragesteam@sta.stadt.nuernberg.de)

<p><b>1 Die Stadt muss sparen. Wo könnten/ver Möhlung nach Leistungen gespart werden? Bitte machen Sie Vorschläge!</b></p> <p>1. _____</p> <p>2. _____</p> <p>3. _____</p>	<p><b>2 In welchen Bereichen sollten die bisherigen Leistungen nicht verändert werden?</b></p> <p>1. _____</p> <p>2. _____</p> <p>3. _____</p>
<p><b>3 Leben Sie gerne in Nürnberg?</b></p> <p>Ja, ich lebe gerne in Nürnberg <input type="checkbox"/> <b>Nein</b>, ich lebe nicht gerne in Nürnberg <input type="checkbox"/></p>	<p><b>4 Und seit wann leben Sie in Nürnberg?</b></p> <p>Lebe seit Geburt hier <input type="checkbox"/> Später zugezogen und zwar im Jahr <input type="text"/></p>
<p><b>5 Wo gefällt es Ihnen in Nürnberg am besten? (Bitte nennen Sie eine Straße oder einen Ortsteil)</b></p> <p><input type="text"/></p>	

1399292516

6 Was ist Ihnen bei der Gestaltung der Freizeit wichtig oder unwichtig?	Wie oft haben Sie Entsprechendes unternommen?		
	wichtig	teils / teils	unwichtig
entspannen und genießen Spaß und Unterhaltung haben	<input type="checkbox"/>	<input type="checkbox"/>	<input type="checkbox"/>
Geselligkeit: Party, Club, Freunde, Verein etc.	<input type="checkbox"/>	<input type="checkbox"/>	<input type="checkbox"/>
selbst etwas gestalten	<input type="checkbox"/>	<input type="checkbox"/>	<input type="checkbox"/>
sich für etwas / jemanden einsetzen (gesellschaftl. Engagement)	<input type="checkbox"/>	<input type="checkbox"/>	<input type="checkbox"/>
sich weiterbilden, informieren, etwas lernen	<input type="checkbox"/>	<input type="checkbox"/>	<input type="checkbox"/>
sich körperlich fit halten	<input type="checkbox"/>	<input type="checkbox"/>	<input type="checkbox"/>

Welche Arten von Freizeitbeschäftigungen haben für Sie im letzten halben Jahr eine Rolle gespielt?

7 ... und wie oft haben Sie etwas aus den folgenden Bereichen unternommen?	monatlich oder häufiger	seltener, aber im letzten halben Jahr	gar nicht im letzten halben Jahr
literarische Veranstaltungen	<input type="checkbox"/>	<input type="checkbox"/>	<input type="checkbox"/>
Kulturveranstaltungen im Stadtbild	<input type="checkbox"/>	<input type="checkbox"/>	<input type="checkbox"/>
Oper / klassische Konzerte / Theater	<input type="checkbox"/>	<input type="checkbox"/>	<input type="checkbox"/>
Theater	<input type="checkbox"/>	<input type="checkbox"/>	<input type="checkbox"/>
Klein Kunst / Kabarett	<input type="checkbox"/>	<input type="checkbox"/>	<input type="checkbox"/>
Jazz-, Rock- oder Popkonzerte	<input type="checkbox"/>	<input type="checkbox"/>	<input type="checkbox"/>
Disco, Raves, Clubbing	<input type="checkbox"/>	<input type="checkbox"/>	<input type="checkbox"/>
Sportveranstaltungen	<input type="checkbox"/>	<input type="checkbox"/>	<input type="checkbox"/>
Vorträge und Diskussionen	<input type="checkbox"/>	<input type="checkbox"/>	<input type="checkbox"/>
Museen / Ausstellungen	<input type="checkbox"/>	<input type="checkbox"/>	<input type="checkbox"/>
Kino	<input type="checkbox"/>	<input type="checkbox"/>	<input type="checkbox"/>
Stroßfest / Stadtfest	<input type="checkbox"/>	<input type="checkbox"/>	<input type="checkbox"/>

8. Was ist Ihnen bei einer dieser Höhepunktveranstaltungen / "Events" ?	habe ich besucht	habe ich nicht besucht	hat mich nicht interessiert
"Rock im Park"	<input type="checkbox"/>	<input type="checkbox"/>	<input type="checkbox"/>
"Erfahrungsfeld zur Entfaltung der Sinne"	<input type="checkbox"/>	<input type="checkbox"/>	<input type="checkbox"/>
"Bardenreffert"	<input type="checkbox"/>	<input type="checkbox"/>	<input type="checkbox"/>
"Blau Nacht"	<input type="checkbox"/>	<input type="checkbox"/>	<input type="checkbox"/>
"Internationale Orgelwoche Nürnberg"	<input type="checkbox"/>	<input type="checkbox"/>	<input type="checkbox"/>
"Klassik Open Air"	<input type="checkbox"/>	<input type="checkbox"/>	<input type="checkbox"/>
"Volksfest"	<input type="checkbox"/>	<input type="checkbox"/>	<input type="checkbox"/>
"Trompelmärkte"	<input type="checkbox"/>	<input type="checkbox"/>	<input type="checkbox"/>

19 Sind Sie ...	Eigentümer d. Gebäudes /d. Wohnung <input type="checkbox"/>	Hauptmieter/Untermieter d. Wohnung <input type="checkbox"/>
-----------------	---	---

(Nur) Falls Sie in absehbarer Zeit Wohneigentum erwerben möchten: Wann nicht: weiter mit Frage 22

20 An welche Immobilien denken Sie dabei? Wann möchten Sie dieses Wohneigentum kaufen?	In Euro		
	In 1-2 Jahren	In 3-5 Jahren	später
Einfamilienhaus (auch DHH, RH) Neubau	<input type="checkbox"/>	<input type="checkbox"/>	<input type="checkbox"/>
Einfamilienhaus (auch DHH, RH) nicht neu	<input type="checkbox"/>	<input type="checkbox"/>	<input type="checkbox"/>
Eigentumswohnung Neubau	<input type="checkbox"/>	<input type="checkbox"/>	<input type="checkbox"/>
Eigentumswohnung nicht neu	<input type="checkbox"/>	<input type="checkbox"/>	<input type="checkbox"/>

22 Nürnberg ist ein Austragungsort der Fußball-Weltmeisterschaft 2006	Stimme voll und ganz zu	Stimme zu	Stimme nicht zu	Bin ganz unterschiedlich	Weiß nicht / interessiert mich nicht
Was meinen Sie zur WM in Nürnberg?					
Die WM bietet für Nürnberg gute wirtschaftliche Chancen, die wir nutzen sollten	<input type="checkbox"/>	<input type="checkbox"/>	<input type="checkbox"/>	<input type="checkbox"/>	<input type="checkbox"/>
Die Stadt hat im Moment wirklich Wichtiges zu tun so eine Gelegenheit wie die WM kommt so schnell nicht wieder	<input type="checkbox"/>	<input type="checkbox"/>	<input type="checkbox"/>	<input type="checkbox"/>	<input type="checkbox"/>
schön und gut - aber die Ausgaben sind dafür zu hoch	<input type="checkbox"/>	<input type="checkbox"/>	<input type="checkbox"/>	<input type="checkbox"/>	<input type="checkbox"/>
Als WM-Stadt erhält Nürnberg endlich die Anerkennung, die die Stadt verdient	<input type="checkbox"/>	<input type="checkbox"/>	<input type="checkbox"/>	<input type="checkbox"/>	<input type="checkbox"/>
Den Bürgern der Stadt bringt die WM nichts	<input type="checkbox"/>	<input type="checkbox"/>	<input type="checkbox"/>	<input type="checkbox"/>	<input type="checkbox"/>

23 Bürgerbeteiligung und Ehrenamt	ja	eher ja	eher nein	nein
Sind Sie der Meinung, dass Bürgerinnen und Bürger an den Planungen der Stadt stärker zu beteiligen sind?	<input type="checkbox"/>	<input type="checkbox"/>	<input type="checkbox"/>	<input type="checkbox"/>
Sind Sie zurzeit irgendwo ehrenamtlich (unbezahlt) tätig? (Schule, Verein, Kirche, Soziales, Umwelt, usw.)	<input type="checkbox"/>	<input type="checkbox"/>	<input type="checkbox"/>	<input type="checkbox"/>
Könnten Sie sich vorstellen, ehrenamtlich (unbezahlt) tätig zu werden?	<input type="checkbox"/>	<input type="checkbox"/>	<input type="checkbox"/>	<input type="checkbox"/>
Könnten Sie sich vorstellen, ehrenamtlich (unbezahlt) in Ihrem / für Ihren Stadtbild tätig zu werden?	<input type="checkbox"/>	<input type="checkbox"/>	<input type="checkbox"/>	<input type="checkbox"/>

24 Hat Sie dieser Fragebogen interessiert?	ja	eher ja	eher nein	nein
	<input type="checkbox"/>	<input type="checkbox"/>	<input type="checkbox"/>	<input type="checkbox"/>

1984292512

**18 Hier möchte ich wohnen ...** Bitte geben Sie zu jedem Bild eine Antwort!

 <input type="checkbox"/> am liebsten <input type="checkbox"/> gerne <input type="checkbox"/> eher nicht <input type="checkbox"/> sicher nicht <b>1</b>	 <input type="checkbox"/> am liebsten <input type="checkbox"/> gerne <input type="checkbox"/> eher nicht <input type="checkbox"/> sicher nicht <b>2</b>
 <input type="checkbox"/> am liebsten <input type="checkbox"/> gerne <input type="checkbox"/> eher nicht <input type="checkbox"/> sicher nicht <b>3</b>	 <input type="checkbox"/> am liebsten <input type="checkbox"/> gerne <input type="checkbox"/> eher nicht <input type="checkbox"/> sicher nicht <b>4</b>
 <input type="checkbox"/> am liebsten <input type="checkbox"/> gerne <input type="checkbox"/> eher nicht <input type="checkbox"/> sicher nicht <b>5</b>	 <input type="checkbox"/> am liebsten <input type="checkbox"/> gerne <input type="checkbox"/> eher nicht <input type="checkbox"/> sicher nicht <b>6</b>
 <input type="checkbox"/> am liebsten <input type="checkbox"/> gerne <input type="checkbox"/> eher nicht <input type="checkbox"/> sicher nicht <b>7</b>	 <input type="checkbox"/> am liebsten <input type="checkbox"/> gerne <input type="checkbox"/> eher nicht <input type="checkbox"/> sicher nicht <b>8</b>
 <input type="checkbox"/> am liebsten <input type="checkbox"/> gerne <input type="checkbox"/> eher nicht <input type="checkbox"/> sicher nicht <b>9</b>	 <input type="checkbox"/> am liebsten <input type="checkbox"/> gerne <input type="checkbox"/> eher nicht <input type="checkbox"/> sicher nicht <b>10</b>
 <input type="checkbox"/> am liebsten <input type="checkbox"/> gerne <input type="checkbox"/> eher nicht <input type="checkbox"/> sicher nicht <b>11</b>	 <input type="checkbox"/> am liebsten <input type="checkbox"/> gerne <input type="checkbox"/> eher nicht <input type="checkbox"/> sicher nicht <b>12</b>

Str.

9 Und wie sind Sie mit dem, was hier in der Stadt auf den verschiedenen kulturellen Gebieten geboten wird, zufrieden?	zufrieden	teils / teils	unzufrieden	weiß nicht / interessiert mich nicht
Kunstaussstellungen	<input type="checkbox"/>	<input type="checkbox"/>	<input type="checkbox"/>	<input type="checkbox"/>
Oper / Klassische Konzerte / Theater	<input type="checkbox"/>	<input type="checkbox"/>	<input type="checkbox"/>	<input type="checkbox"/>
Stadtbibliothek	<input type="checkbox"/>	<input type="checkbox"/>	<input type="checkbox"/>	<input type="checkbox"/>
Theater	<input type="checkbox"/>	<input type="checkbox"/>	<input type="checkbox"/>	<input type="checkbox"/>
Klein Kunst / Kabarett	<input type="checkbox"/>	<input type="checkbox"/>	<input type="checkbox"/>	<input type="checkbox"/>
Jazz / Rock / Pop	<input type="checkbox"/>	<input type="checkbox"/>	<input type="checkbox"/>	<input type="checkbox"/>
Vorträge und Diskussionen	<input type="checkbox"/>	<input type="checkbox"/>	<input type="checkbox"/>	<input type="checkbox"/>
Museen	<input type="checkbox"/>	<input type="checkbox"/>	<input type="checkbox"/>	<input type="checkbox"/>
Kulturveranstaltungen im Stadtkern	<input type="checkbox"/>	<input type="checkbox"/>	<input type="checkbox"/>	<input type="checkbox"/>
Straßenfeste / Stadtfeste	<input type="checkbox"/>	<input type="checkbox"/>	<input type="checkbox"/>	<input type="checkbox"/>
Sportveranstaltungen	<input type="checkbox"/>	<input type="checkbox"/>	<input type="checkbox"/>	<input type="checkbox"/>
Weiterbildungsmöglichkeiten (z. B. Bildungszentrum)	<input type="checkbox"/>	<input type="checkbox"/>	<input type="checkbox"/>	<input type="checkbox"/>

Wie kann man das Nürnberger Kulturlieben charakterisieren?

10 Welche Eigenschaften treffen Ihrer Meinung nach zu?	trifft zu	teils / teils	trifft nicht zu	weiß nicht
weltfremd	<input type="checkbox"/>	<input type="checkbox"/>	<input type="checkbox"/>	<input type="checkbox"/>
überschaubar	<input type="checkbox"/>	<input type="checkbox"/>	<input type="checkbox"/>	<input type="checkbox"/>
anspruchsvoll	<input type="checkbox"/>	<input type="checkbox"/>	<input type="checkbox"/>	<input type="checkbox"/>
provokant	<input type="checkbox"/>	<input type="checkbox"/>	<input type="checkbox"/>	<input type="checkbox"/>
langweilig	<input type="checkbox"/>	<input type="checkbox"/>	<input type="checkbox"/>	<input type="checkbox"/>
modern, innovativ	<input type="checkbox"/>	<input type="checkbox"/>	<input type="checkbox"/>	<input type="checkbox"/>
vielfältig und breit gefächert	<input type="checkbox"/>	<input type="checkbox"/>	<input type="checkbox"/>	<input type="checkbox"/>

11 Wie wichtig sind für Sie die folgenden Lebensbereiche?	wichtig	teils / teils	unwichtig
Beruf und Arbeit	<input type="checkbox"/>	<input type="checkbox"/>	<input type="checkbox"/>
Freizeit und Erholung	<input type="checkbox"/>	<input type="checkbox"/>	<input type="checkbox"/>
Verwandtschaft	<input type="checkbox"/>	<input type="checkbox"/>	<input type="checkbox"/>
Nachbarschaft	<input type="checkbox"/>	<input type="checkbox"/>	<input type="checkbox"/>
Freunde und Bekannte	<input type="checkbox"/>	<input type="checkbox"/>	<input type="checkbox"/>
Religion und Kirche	<input type="checkbox"/>	<input type="checkbox"/>	<input type="checkbox"/>
Politik und öffentliches Leben	<input type="checkbox"/>	<input type="checkbox"/>	<input type="checkbox"/>
Familie / Kinder / Partner / Partnerin	<input type="checkbox"/>	<input type="checkbox"/>	<input type="checkbox"/>

12 Wenn Sie an die Lage der Wohnung hier im Viertel denken, an die Beziehungen zu Ihren Nachbarn und Bekannten und an die Umgebung wie stark fühlen Sie sich dann an dieses Wohnviertel gebunden?	sehr stark	stark	weniger stark	kaum oder gar nicht
	<input type="checkbox"/>	<input type="checkbox"/>	<input type="checkbox"/>	<input type="checkbox"/>

13 Haben Sie Umzugsabsichten?	will in den nächsten 2 Jahren umziehen	will gelegentlich umziehen	will nicht umziehen
	<input type="checkbox"/>	<input type="checkbox"/>	<input type="checkbox"/>

2524292513

14	Wenn Umzugsabsichten bestehen: Wohin möchten Sie umziehen?	innerhalb von Nürnberg	<input type="checkbox"/>
		in eine der Nachbarstädte (Erlangen, Fürth, Schwabach)	<input type="checkbox"/>
		ins Nürnberger Umland	<input type="checkbox"/>
		ganz woandershin in Deutschland	<input type="checkbox"/>
		ins Ausland	<input type="checkbox"/>

15	Jeder hat so seine Vorstellungen, wie das Wohnmilieu, in dem er lebt, aussehen soll ... Wie wichtig sind Ihnen ... ? Wie zufrieden sind Sie damit?	Wie wichtig sind Ihnen ... ?		Wie zufrieden sind Sie damit in Ihrem Wohnort ... ?	
		wichtig	nicht wichtig	zufrieden	unzufrieden
	Grünflächen	<input type="checkbox"/>	<input type="checkbox"/>	<input type="checkbox"/>	<input type="checkbox"/>
	Sauberkeit	<input type="checkbox"/>	<input type="checkbox"/>	<input type="checkbox"/>	<input type="checkbox"/>
	Kneipen, Cafés, Restaurants	<input type="checkbox"/>	<input type="checkbox"/>	<input type="checkbox"/>	<input type="checkbox"/>
	Ruhe	<input type="checkbox"/>	<input type="checkbox"/>	<input type="checkbox"/>	<input type="checkbox"/>
	Sicherheit im Wohnort	<input type="checkbox"/>	<input type="checkbox"/>	<input type="checkbox"/>	<input type="checkbox"/>
	Verbindungen mit öffentlichen Verkehrsmitteln	<input type="checkbox"/>	<input type="checkbox"/>	<input type="checkbox"/>	<input type="checkbox"/>
	Aktivität, "dass was los ist im Viertel"	<input type="checkbox"/>	<input type="checkbox"/>	<input type="checkbox"/>	<input type="checkbox"/>
	Einkaufsmöglichkeiten für Dinge des täglichen Bedarfs	<input type="checkbox"/>	<input type="checkbox"/>	<input type="checkbox"/>	<input type="checkbox"/>
	Lauts, die dort wohnen	<input type="checkbox"/>	<input type="checkbox"/>	<input type="checkbox"/>	<input type="checkbox"/>
	Parkplätze	<input type="checkbox"/>	<input type="checkbox"/>	<input type="checkbox"/>	<input type="checkbox"/>
	dass die Wohnumgebung eine "besondere" Atmosphäre hat	<input type="checkbox"/>	<input type="checkbox"/>	<input type="checkbox"/>	<input type="checkbox"/>
	ein Platz, wo man sich gerne aufhält	<input type="checkbox"/>	<input type="checkbox"/>	<input type="checkbox"/>	<input type="checkbox"/>
	Kultureinrichtungen / Veranstaltungen in der Nähe	<input type="checkbox"/>	<input type="checkbox"/>	<input type="checkbox"/>	<input type="checkbox"/>
	Menschen aus vielen verschiedenen Kulturen	<input type="checkbox"/>	<input type="checkbox"/>	<input type="checkbox"/>	<input type="checkbox"/>

16	Stört Sie das an <u>ihrer</u> Wohngegend?	stört mich ...			
		gar nicht	kaum	etwas	sehr
	dichtere Bebauung (Haus an Haus)	<input type="checkbox"/>	<input type="checkbox"/>	<input type="checkbox"/>	<input type="checkbox"/>
	keine Grünflächen	<input type="checkbox"/>	<input type="checkbox"/>	<input type="checkbox"/>	<input type="checkbox"/>
	Verkehrslärm	<input type="checkbox"/>	<input type="checkbox"/>	<input type="checkbox"/>	<input type="checkbox"/>
	Lärm durch angrenzende Betriebe (Gewerbelärm)	<input type="checkbox"/>	<input type="checkbox"/>	<input type="checkbox"/>	<input type="checkbox"/>
	spielende Kinder in der Nachbarschaft	<input type="checkbox"/>	<input type="checkbox"/>	<input type="checkbox"/>	<input type="checkbox"/>
	Lärm durch Besucher von Gaststätten (Kneipenlärm)	<input type="checkbox"/>	<input type="checkbox"/>	<input type="checkbox"/>	<input type="checkbox"/>
	Tiere in der Nachbarschaft	<input type="checkbox"/>	<input type="checkbox"/>	<input type="checkbox"/>	<input type="checkbox"/>
	monotone Wohngegend	<input type="checkbox"/>	<input type="checkbox"/>	<input type="checkbox"/>	<input type="checkbox"/>
	weil jeder für sich lebt	<input type="checkbox"/>	<input type="checkbox"/>	<input type="checkbox"/>	<input type="checkbox"/>
	Nachbarn, die nicht so richtig dazu passen	<input type="checkbox"/>	<input type="checkbox"/>	<input type="checkbox"/>	<input type="checkbox"/>
	Nachbarn, welche man nicht versteht (Sprache, Sitten)	<input type="checkbox"/>	<input type="checkbox"/>	<input type="checkbox"/>	<input type="checkbox"/>

17	Der Mensch kann allein leben oder mit anderen zusammen. Welche Lebensformen kommen für Sie in Frage? Bitte wählen Sie Ihre Altersgruppe aus und antworten Sie von A. bis H!	18 bis 34 Jahre	35 bis 54 Jahre	55 Jahre und älter
		Bitte nur in dieser Spalte antworten!	Bitte nur in dieser Spalte antworten!	Bitte nur in dieser Spalte antworten!
A.	Allein in der eigenen Wohnung	<input type="checkbox"/> am liebsten <input type="checkbox"/> gerne <input type="checkbox"/> eher nicht <input type="checkbox"/> sicher nicht	<input type="checkbox"/> am liebsten <input type="checkbox"/> gerne <input type="checkbox"/> eher nicht <input type="checkbox"/> sicher nicht	<input type="checkbox"/> am liebsten <input type="checkbox"/> gerne <input type="checkbox"/> eher nicht <input type="checkbox"/> sicher nicht
B.	Allein im "betreuten" Wohnen oder Seniorenwohnen, mit Hilfe oder Pflege			<input type="checkbox"/> am liebsten <input type="checkbox"/> gerne <input type="checkbox"/> eher nicht <input type="checkbox"/> sicher nicht
C.	Allein und selbständig in einem (eher komfortablen) Senioren - Wohnstift			<input type="checkbox"/> am liebsten <input type="checkbox"/> gerne <input type="checkbox"/> eher nicht <input type="checkbox"/> sicher nicht
D.	In einer Partnerschaft ohne Kind(er)	<input type="checkbox"/> am liebsten <input type="checkbox"/> gerne <input type="checkbox"/> eher nicht <input type="checkbox"/> sicher nicht	<input type="checkbox"/> am liebsten <input type="checkbox"/> gerne <input type="checkbox"/> eher nicht <input type="checkbox"/> sicher nicht	<input type="checkbox"/> am liebsten <input type="checkbox"/> gerne <input type="checkbox"/> eher nicht <input type="checkbox"/> sicher nicht
E.	In der eigenen Familie mit Kind(ern)	<input type="checkbox"/> am liebsten <input type="checkbox"/> gerne <input type="checkbox"/> eher nicht <input type="checkbox"/> sicher nicht	<input type="checkbox"/> am liebsten <input type="checkbox"/> gerne <input type="checkbox"/> eher nicht <input type="checkbox"/> sicher nicht	<input type="checkbox"/> am liebsten <input type="checkbox"/> gerne <input type="checkbox"/> eher nicht <input type="checkbox"/> sicher nicht
F.	Mit mehreren Generationen unter einem Dach (z. B. mit dem Eltern oder erwachsenen Kindern)	<input type="checkbox"/> am liebsten <input type="checkbox"/> gerne <input type="checkbox"/> eher nicht <input type="checkbox"/> sicher nicht	<input type="checkbox"/> am liebsten <input type="checkbox"/> gerne <input type="checkbox"/> eher nicht <input type="checkbox"/> sicher nicht	<input type="checkbox"/> am liebsten <input type="checkbox"/> gerne <input type="checkbox"/> eher nicht <input type="checkbox"/> sicher nicht
G.	In einer Wohngemeinschaft (mit anderen Personen; ohne verwandtschaftliche Beziehung)	<input type="checkbox"/> am liebsten <input type="checkbox"/> gerne <input type="checkbox"/> eher nicht <input type="checkbox"/> sicher nicht	<input type="checkbox"/> am liebsten <input type="checkbox"/> gerne <input type="checkbox"/> eher nicht <input type="checkbox"/> sicher nicht	<input type="checkbox"/> am liebsten <input type="checkbox"/> gerne <input type="checkbox"/> eher nicht <input type="checkbox"/> sicher nicht
H.	In einer Hausgemeinschaft, mit Freunden, aber mit eigenem Haushalt (mit Gemeinschaftsräumen und gemeinsamer Nutzung von Einrichtungen)	<input type="checkbox"/> am liebsten <input type="checkbox"/> gerne <input type="checkbox"/> eher nicht <input type="checkbox"/> sicher nicht	<input type="checkbox"/> am liebsten <input type="checkbox"/> gerne <input type="checkbox"/> eher nicht <input type="checkbox"/> sicher nicht	<input type="checkbox"/> am liebsten <input type="checkbox"/> gerne <input type="checkbox"/> eher nicht <input type="checkbox"/> sicher nicht